

市場月報

平成
28

3

○ 水産物部

- 1 種別取扱高 本月の概要
- 2 種別日別取扱高
- 3 委託・買付別種別取扱高
- 4 県内・県外別種別取扱高
- 5 都道府県別種別取扱高
- 6 品目別取扱数量順位表
- 7 品目別取扱金額順位表
- 8～ 品目産地別取扱高

浜松市中央卸売市場

1 種別取扱高

数量=kg
金額=円(税込)

種別	本月取扱高					一日平均取扱高	
	数量		金額		平均単価	数量	金額
生鮮魚	1,076,871.24	42.2 %	807,854,865	33.1 %	750	46,820.48	35,124,124
冷凍魚	803,535.65	31.5 %	925,550,832	37.9 %	1152	34,936.33	40,241,340
塩加品	668,884.14	26.3 %	704,817,281	29.0 %	1054	29,081.91	30,644,229
合計	2,549,291.03	100 %	2,438,222,978	100 %	956	110,838.74	106,009,694

種別	前月取扱高及び対比			
	数量		金額	
生鮮魚	953,135.16	113.0 %	789,977,745	102.3 %
冷凍魚	605,179.76	132.8 %	719,220,675	128.7 %
塩加品	640,444.59	104.4 %	606,731,157	116.2 %
合計	2,198,759.51	115.9 %	2,115,929,577	115.2 %

種別	前年同期取扱高及び対比			
	数量		金額	
生鮮魚	1,084,386.37	99.3 %	774,873,774	104.3 %
冷凍魚	791,533.08	101.5 %	975,401,185	94.9 %
塩加品	737,909.80	90.6 %	614,314,711	114.7 %
合計	2,613,829.25	97.5 %	2,364,589,670	103.1 %

本月の概要

- 1 開市日数 23 日
- 2 最高入荷日 3月19日 153,447.04 kg 4 最高売上日 3月4日 142,593,705 円
- 3 最低入荷日 3月20日 2,994.64 kg 5 最低売上日 3月9日 2,679,048 円

編集方法

この市場月報は、浜松市中央卸売市場において、当該月中に取引された生鮮食料品(青果部・水産物部)に関し、卸売業者が浜松市中央卸売市場業務条例等の定めるところにより提出した各種報告書に基づいて作成しました。

- 単位 kg・円(税込)にて表示してあります。
- 平均単価 有効桁において、単純平均値を用いています。
- 産地 原則として、当該出荷者の属する都道府県別(属人主義)による産地表示です。
- 端数処理 単位未満の数値を処理してあるため、合計と一致しない場合があります。
- お問い合わせ 浜松市中央卸売市場 053-427-7406

2 種別日別取扱高

数量=kg
金額=円(税込)

		生鮮魚		冷凍魚		塩加品	
日	曜日	数量	金額	数量	金額	数量	金額
3月1日	火	55,703.91	42,506,813	44,557.70	48,803,775	45,149.18	42,522,229
3月2日	水	324.10	160,762	30.00	41,472	4,102.48	4,025,905
3月3日	木	46,468.15	39,340,974	33,279.27	36,541,506	27,845.55	27,726,980
3月4日	金	46,276.39	34,051,964	52,283.38	56,120,034	28,659.77	52,421,707
3月5日	土	64,226.86	54,856,155	45,925.01	44,028,989	32,193.94	30,381,692
3月6日	日	355.40	198,250	35.00	54,810	2,707.13	2,838,595
3月7日	月	49,455.58	32,165,821	33,986.40	34,125,353	25,395.26	36,233,749
3月8日	火	48,472.71	31,899,174	29,304.24	49,943,544	39,315.06	34,992,171
3月9日	水	389.75	225,215	75.00	77,220	2,910.57	2,376,613
3月10日	木	54,866.49	32,839,004	34,703.72	39,126,003	25,785.25	31,983,158
3月11日	金	40,203.59	35,849,394	25,165.26	28,863,465	20,629.11	26,450,496
3月12日	土	57,657.49	41,830,061	28,567.53	30,934,554	27,562.10	26,588,980
3月13日	日	375.18	213,985	50.00	78,300	2,856.80	4,539,120
3月14日	月	48,059.50	30,179,634	23,436.22	26,901,452	25,883.57	30,633,511
3月15日	火	50,383.29	32,901,944	32,867.82	42,114,624	30,363.38	32,331,966
3月16日	水	387.22	286,890	15.00	20,736	2,659.50	2,716,306
3月17日	木	44,036.73	33,405,478	36,089.14	37,516,200	28,477.83	38,929,493
3月18日	金	41,099.15	33,496,318	27,226.76	29,458,818	25,179.73	22,656,472
3月19日	土	74,485.29	54,571,314	39,941.92	45,836,748	39,019.83	34,640,229
3月20日	日	430.04	257,307	45.00	70,470	2,519.60	2,666,678
3月21日	月	437.40	289,379	45.00	70,470	3,575.88	4,318,115
3月22日	火	46,329.29	37,552,577	24,695.74	28,809,094	34,888.91	33,556,431
3月23日	水	39,535.07	28,985,096	31,999.62	41,326,738	21,128.99	25,991,345
3月24日	木	37,355.93	31,116,797	40,994.39	41,984,358	20,398.47	19,250,091
3月25日	金	39,176.82	31,757,569	26,984.60	28,774,574	22,299.96	20,070,531
3月26日	土	56,780.81	44,004,020	45,081.80	41,681,380	31,090.43	23,995,048
3月27日	日	474.35	334,297	134.50	184,302	3,569.77	2,722,917
3月28日	月	39,615.64	30,914,325	36,778.00	38,642,068	24,292.06	23,815,261
3月29日	火	35,726.66	26,381,913	40,428.48	42,799,590	27,699.81	26,110,724
3月30日	水	24,954.49	18,053,158	19,284.97	22,241,887	19,974.42	17,625,318
3月31日	木	32,827.96	27,229,277	49,524.18	88,378,298	20,749.80	19,705,450

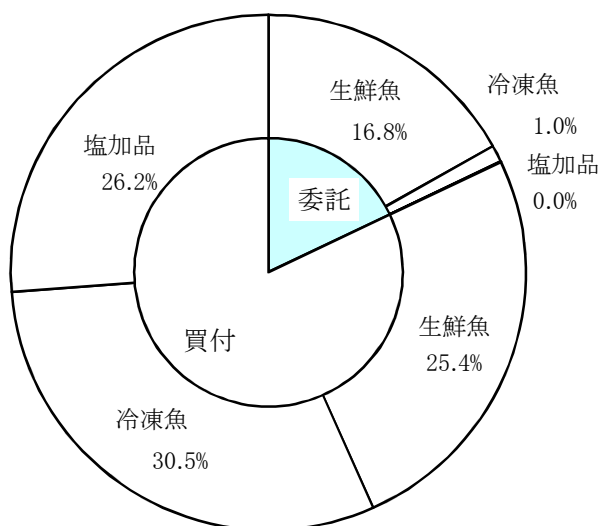
3 委託・買付別種別取扱高

数量=kg
金額=円(税込)

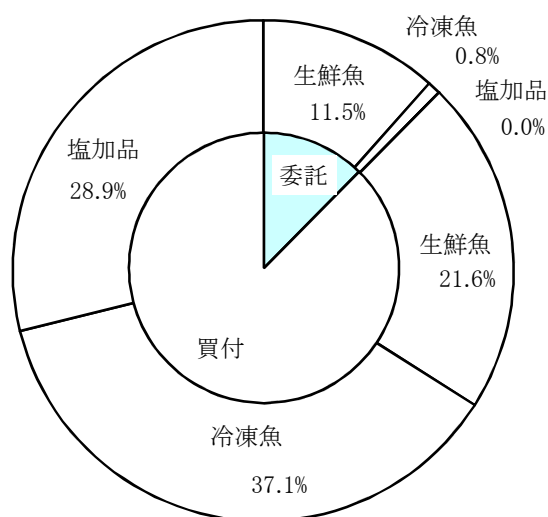
種別	項目	委託	%	買付	%	合計	%
生鮮魚	数量	429,534.80	39.8	647,336.44	60.2	1,076,871.24	100
	金額	281,288,447	34.8	526,566,418	65.2	807,854,865	100
冷凍魚	数量	26,710.20	3.3	776,825.45	96.7	803,535.65	100
	金額	20,601,196	2.2	904,949,636	97.8	925,550,832	100
塩加品	数量	915.90	0.1	667,968.24	99.9	668,884.14	100
	金額	665,820	0.0	704,151,461	100.0	704,817,281	100
合計	数量	457,160.90	17.9	2,092,130.13	82.1	2,549,291.03	100
	金額	302,555,463	12.4	2,135,667,515	87.6	2,438,222,978	100

委託・買付取扱高比率グラフ

数量



金額



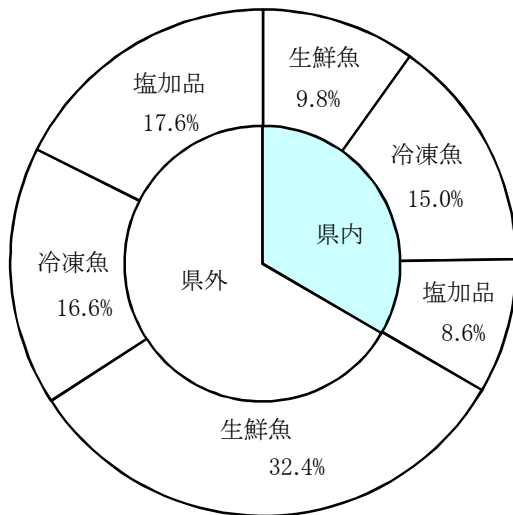
4 県内・県外別種別取扱高

数量=kg
金額=円(税込)

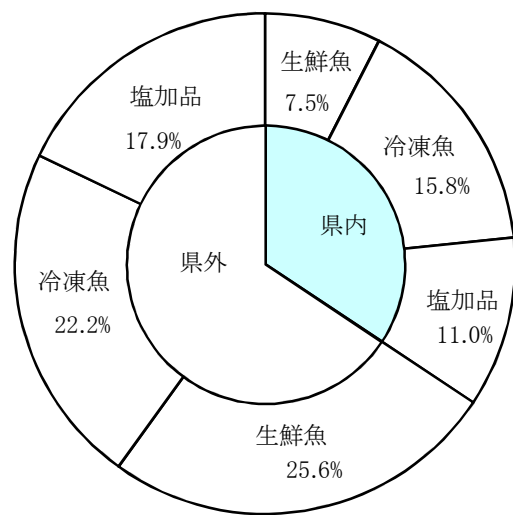
種別	項目	県内	%	県外	%	合計	%
生鮮魚	数量	250,349.00	23.2	826,522.24	76.8	1,076,871.24	100
	金額	183,292,580	22.6	624,562,285	77.4	807,854,865	100
冷凍魚	数量	381,229.69	47.4	422,305.96	52.6	803,535.65	100
	金額	385,408,850	41.6	540,141,982	58.4	925,550,832	100
塩加品	数量	219,872.83	32.8	449,011.31	67.2	668,884.14	100
	金額	268,740,126	38.1	436,077,155	61.9	704,817,281	100
合計	数量	851,451.52	33.3	1,697,839.51	66.7	2,549,291.03	100
	金額	837,441,556	34.3	1,600,781,422	65.7	2,438,222,978	100

県内・県外取扱高比率グラフ

数量



金額



5 都道府県別種別取扱高

数量=kg
金額=円(税込)

県名	生 鮮 魚		冷 凍 魚		塩 加 品		合 計	
	数量	金額	数量	金額	数量	金額	数量	金額
静岡	250,349.00	183,292,580	381,229.69	385,408,850	219,872.83	268,740,126	851,451.52	837,441,556
北海道	10,313.65	18,413,811	4,824.90	2,309,129	23,079.28	24,087,478	38,217.83	44,810,418
青森	12,061.60	11,060,927	432.90	335,944	17,232.80	15,976,856	29,727.30	27,373,727
岩手	10,428.50	6,622,179			1,443.00	1,801,994	11,871.50	8,424,173
宮城	75,951.33	49,042,702	8,344.56	5,372,141	43,931.28	41,937,146	128,227.17	96,351,989
秋田	359.80	380,791			9.60	40,554	369.40	421,345
山形	798.90	562,239			239.00	166,806	1,037.90	729,045
福島	257.70	392,990	1,167.00	1,572,314	3,222.10	5,264,096	4,646.80	7,229,400
茨城	12,215.00	12,610,297	2,519.00	3,846,638	11,195.56	10,174,448	25,929.56	26,631,383
栃木	402.00	381,024	211.00	501,440	289.40	1,250,493	902.40	2,132,957
群馬	130.60	266,058	96.00	204,822	2,908.40	568,672	3,135.00	1,039,552
埼玉	77.28	298,012			2,559.84	2,817,382	2,637.12	3,115,394
千葉	89,490.08	63,742,401	21,950.50	21,064,853	25,974.28	28,136,697	137,414.86	112,943,951
東京	44,473.76	51,778,658	158,215.46	184,495,325	79,452.28	92,412,000	282,141.50	328,685,983
神奈川	14,530.94	9,238,045	6,485.24	7,479,676	5,452.00	5,740,091	26,468.18	22,457,812
新潟	4,967.97	2,325,608	2,215.00	978,024	17,925.48	14,753,993	25,108.45	18,057,625
富山	20,812.04	11,783,585	1,449.00	362,988	112.00	115,560	22,373.04	12,262,133
石川	38,836.46	19,524,641	5,716.50	3,054,132	15,611.85	6,667,665	60,164.81	29,246,438
福井	4,604.00	4,700,999			22,615.73	9,970,772	27,219.73	14,671,771
山梨					46.00	74,410	46.00	74,410
長野	161.52	238,637			205.00	378,054	366.52	616,691
岐阜	1,141.20	2,629,769	3,884.10	7,326,902	7,212.80	6,199,910	12,238.10	16,156,581
愛知	70,565.64	44,299,570	58,763.58	77,508,902	81,520.76	81,028,263	210,849.98	202,836,735
三重	85,880.55	52,021,279	16,774.80	22,906,604	14,346.82	13,207,307	117,002.17	88,135,190
滋賀	304.00	493,560	10.00	37,800	185.40	241,463	499.40	772,823
京都	10,641.50	7,463,549	1,000.00	248,400	5,660.90	4,139,453	17,302.40	11,851,402
大阪	3,880.60	2,192,171	17,399.60	28,489,868	17,402.52	19,735,513	38,682.72	50,417,552
兵庫	10,127.86	7,839,652	18.00	48,276	9,150.88	6,999,782	19,296.74	14,887,710
和歌山	27,390.40	21,560,023	501.00	388,908	1,119.60	1,136,573	29,011.00	23,085,504
鳥取	10,320.90	7,326,697	6,637.10	7,761,731	1,906.70	1,285,434	18,864.70	16,373,862
島根	21,775.90	12,542,701	1,360.00	2,931,288	4,356.00	4,423,705	27,491.90	19,897,694
岡山	488.00	562,140			468.00	476,877	956.00	1,039,017
広島	5,487.40	6,342,409	366.00	432,540	2,949.36	2,677,968	8,802.76	9,452,917
山口	16,918.26	18,016,233	1,052.50	848,662	5,183.78	4,563,257	23,154.54	23,428,152
徳島	1,608.00	597,240	173.00	226,301	90.00	94,770	1,871.00	918,311
香川	273.50	477,684			2,061.60	1,193,899	2,335.10	1,671,583
愛媛	64,483.40	61,052,349	850.30	421,896	201.88	339,919	65,535.58	61,814,164
高知	7,458.50	2,477,336					7,458.50	2,477,336
福岡	31,865.40	22,156,908	597.00	1,513,185	13,390.14	20,461,954	45,852.54	44,132,047
佐賀	4,220.80	2,400,037			4,158.55	1,133,150	8,379.35	3,533,187
長崎	13,112.60	8,812,827	650.00	456,786	2,257.70	2,266,270	16,020.30	11,535,883
熊本	2,202.10	2,546,627			890.64	1,171,059	3,092.74	3,717,686
大分	200.10	305,348			670.00	600,854	870.10	906,202
宮崎	52,117.90	28,264,075					52,117.90	28,264,075
鹿児島	32,666.20	29,348,666			322.40	364,608	32,988.60	29,713,274
沖縄	7,300.90	10,477,859	752.60	1,678,252			8,053.50	12,156,111
その他	3,217.50	8,991,972	97,889.32	155,338,255			101,106.82	164,330,227
合計	1,076,871.24	807,854,865	803,535.65	925,550,832	668,884.14	704,817,281	2,549,291.03	2,438,222,978

6 品目別取扱数量順位表

数量=kg

生 鮮 魚				冷 凍 魚			
順位	品 目	数 量	%	順位	品 目	数 量	%
1	かつお	108,171.10	10.0	1	めばち	274,028.69	34.1
2	さば	103,087.56	9.5	2	その他えび	73,899.24	9.1
3	ぶり	92,468.10	8.5	3	ずわいがに	44,528.04	5.5
4	あさり	51,883.01	4.8	4	ぎんざけ	41,789.70	5.2
5	まだい	46,896.60	4.3	5	あさり	39,490.00	4.9
6	あじ	40,325.04	3.7	6	いんどまぐろ	24,606.40	3.0
7	たら	36,540.50	3.3	7	その他いか	24,051.10	2.9
8	雑魚	30,402.12	2.8	8	さば	23,692.00	2.9
9	たちうお	29,883.40	2.7	9	ブラックタイガー	18,648.14	2.3
10	その他さけ	29,751.00	2.7	10	その他まぐろ	18,435.80	2.2
11	かき	29,099.20	2.7	11	かつお	15,802.60	1.9
12	その他魚類	26,277.01	2.4	12	するめいか	14,466.94	1.8
13	めばち	23,875.40	2.2	13	びんなが	13,325.90	1.6
14	さんま	23,226.12	2.1	14	その他魚類	12,991.30	1.6
15	するめいか	22,631.00	2.1	15	さんま	12,337.90	1.5
16	その他かれい	20,312.84	1.8	16	さわら	12,142.96	1.5
17	かんばち	20,231.12	1.8	17	その他かれい	10,315.60	1.2
18	その他まぐろ	16,145.20	1.4	18	ほたてがい	10,281.08	1.2
19	まいわし	16,135.85	1.4	19	ぶり	8,611.30	1.0
20	その他いわし	12,981.20	1.2	20	ます	8,255.00	1.0
	そ の 他	296,547.87	28.6		そ の 他	101,835.96	13.6
	合 計	1,076,871.24	100.0		合 計	803,535.65	100.0

7 品目別取扱金額順位表

単位＝円(税込)

生 鮮 魚				冷 凍 魚			
順位	品 目	金 額	%	順位	品 目	金 額	%
1	かつお	62,918,158	7.7	1	めばち	254,900,336	27.5
2	ぶり	62,285,535	7.7	2	その他えび	135,346,694	14.6
3	まだい	46,946,012	5.8	3	ずわいがに	106,207,326	11.4
4	その他さけ	37,485,470	4.6	4	いんどまぐろ	31,467,199	3.3
5	めばち	37,349,177	4.6	5	ぎんざけ	31,442,813	3.3
6	さば	32,752,071	4.0	6	ブラックタイガー	26,569,234	2.8
7	あさり	32,394,733	4.0	7	その他まぐろ	25,781,230	2.7
8	かんばち	31,462,470	3.8	8	うなぎ	25,128,456	2.7
9	かき	28,252,139	3.4	9	わたりがに	19,606,401	2.1
10	あじ	22,104,765	2.7	10	ほたてがい	17,727,757	1.9
11	その他かれい	19,244,365	2.3	11	あさり	17,527,006	1.8
12	ほんまぐろ	17,922,803	2.2	12	かつお	15,824,292	1.7
13	たら	17,513,154	2.1	13	その他いか	14,713,780	1.5
14	その他まぐろ	14,327,904	1.7	14	その他魚類	14,122,571	1.5
15	するめいか	13,495,085	1.6	15	さば	12,748,951	1.3
16	さわら	13,225,383	1.6	16	さわら	11,240,073	1.2
17	その他いか	12,316,238	1.5	17	たらばがに	10,879,228	1.1
18	雑魚	12,017,440	1.4	18	ます	10,869,988	1.1
19	まだこ	11,905,333	1.4	19	あまえび	10,787,326	1.1
20	びんなが	11,142,081	1.3	20	きわだ	10,287,822	1.1
そ の 他		270,794,549	34.6	そ の 他		122,372,349	14.3
合 計		807,854,865	100.0	合 計		925,550,832	100.0

8 品目別産地別取扱高

生鮮

品名	産地	数量(kg)	金額(税込)	平均単価
ほんまぐろ	静岡	874.27	3,132,099	3,583
	千葉	2,119.70	7,501,481	3,539
	石川	13.50	23,328	1,728
	愛知	5.70	49,248	8,640
	山口	26.00	64,584	2,484
	愛媛	85.10	209,790	2,465
	福岡	6,689.10	4,310,145	644
	佐賀	220.50	785,860	3,564
	長崎	304.70	590,392	1,938
	熊本	348.10	1,087,332	3,124
鹿児島	57.80	168,544	2,916	
---- 合計 ----		10,744.47	17,922,803	1,668
きわだ	静岡	567.20	730,331	1,288
	千葉	166.70	167,626	1,006
	東京	106.50	63,260	594
	鹿児島	302.40	138,574	458
	沖縄	516.80	611,417	1,183
---- 合計 ----		1,659.60	1,711,208	1,031
めばち	静岡	1,201.10	1,848,474	1,539
	宮城	607.00	1,083,206	1,785
	福島	257.70	392,990	1,525
	千葉	4,341.90	8,080,891	1,861
	東京	5,030.90	6,766,858	1,345
	愛知	9.00	20,412	2,268
	三重	328.00	329,184	1,004
	和歌山	4,844.00	8,562,604	1,768
	福岡	0.00	0	
	鹿児島	1,800.10	3,179,924	1,767
	沖縄	5,455.70	7,084,634	1,299
---- 合計 ----		23,875.40	37,349,177	1,564
びんなが	宮城	1,289.70	1,115,416	865
	東京	38.50	27,026	702
	和歌山	2,971.60	3,129,032	1,053
	宮崎	6,448.90	5,075,163	787
	沖縄	1,163.60	1,795,444	1,543
---- 合計 ----		11,912.30	11,142,081	935
いんどまぐろ	静岡	31.30	50,706	1,620

生鮮

品名	産地	数量(kg)	金額(税込)	平均単価	
----	合計	----	31.30	50,706	1,620
その他まぐろ	静岡	410.50	761,454	1,855	
	北海道	285.00	1,046,519	3,672	
	群馬	29.60	68,040	2,299	
	東京	1,359.30	4,135,695	3,043	
	神奈川	5,346.50	2,391,076	447	
	愛知	731.70	1,167,696	1,596	
	福岡	7,953.50	4,732,282	595	
	大分	29.10	25,142	864	
----	合計	----	16,145.20	14,327,904	887
かじき	静岡	108.20	162,972	1,506	
	和歌山	11.80	33,134	2,808	
----	合計	----	120.00	196,106	1,634
かつお	静岡	15,190.20	8,343,726	549	
	宮城	36.00	33,048	918	
	千葉	17,458.60	8,957,871	513	
	三重	716.40	684,685	956	
	和歌山	898.00	1,167,261	1,300	
	愛媛	1,898.60	1,209,620	637	
	高知	39.40	60,307	1,531	
	宮崎	44,278.20	22,443,503	507	
	鹿児島	27,655.70	20,018,137	724	
----	合計	----	108,171.10	62,918,158	582
しろさけ	青森	1.08	2,592	2,400	
	----	合計	----	1.08	2,592
ぎんざけ	宮城	5,925.10	6,524,360	1,101	
	東京	281.30	455,706	1,620	
----	合計	----	6,206.40	6,980,066	1,125
その他さけ	静岡	5,944.50	7,801,482	1,312	
	宮城	2,175.84	2,995,185	1,377	
	東京	16,391.66	21,719,962	1,325	
	三重	28.00	55,080	1,967	
	京都	4,953.20	4,576,159	924	
	愛媛	257.80	337,602	1,310	
----	合計	----	29,751.00	37,485,470	1,260
ます	静岡	12.00	3,240	270	

生鮮

品名	産地	数量(kg)	金額(税込)	平均単価
ます	北海道	16.40	18,846	1,149
	青森	810.60	823,459	1,016
	秋田	14.30	24,710	1,728
	―― 合計	853.30	870,255	1,020
その他ます	宮城	520.00	398,250	766
	東京	132.00	79,056	599
	―― 合計	652.00	477,306	732
まいわし	静岡	2,469.85	644,432	261
	栃木	72.00	69,984	972
	千葉	346.00	89,861	260
	富山	3,508.00	893,862	255
	石川	4,915.00	1,733,940	353
	愛知	280.00	100,980	361
	三重	3,293.00	871,721	265
	大阪	1,240.00	899,856	726
	大分	12.00	16,632	1,386
	―― 合計	16,135.85	5,321,268	330
うるめいわし	静岡	1,132.00	217,814	192
	三重	6,473.00	1,381,365	213
	―― 合計	7,605.00	1,599,179	210
かたくちいわし	静岡	5.00	2,592	518
	千葉	313.00	90,936	291
	富山	125.00	37,800	302
	石川	3,363.00	1,232,928	367
	三重	676.50	133,920	198
	京都	1,185.00	273,456	231
	大阪	1,788.00	504,576	282
	徳島	1,500.00	420,120	280
	愛媛	37.50	11,340	302
	鹿児島	60.00	15,768	263
	―― 合計	9,053.00	2,723,436	301
その他いわし	静岡	880.00	292,248	332
	茨城	400.00	86,400	216
	千葉	200.00	43,200	216
	富山	2,798.00	544,752	195
	石川	4,072.00	1,177,416	289
	福井	30.00	21,060	702
	愛知	20.80	8,445	406
	三重	4,490.40	1,002,888	223
	大阪	90.00	29,160	324

生鮮

品名	産地	数量(kg)	金額(税込)	平均単価	
----	合計	----	12,981.20	3,205,569	247
しらす	静岡	324.70	676,257	2,083	
	埼玉	77.28	298,012	3,856	
	福岡	224.00	269,256	1,202	
----	合計	----	625.98	1,243,525	1,987
このしろ	静岡	530.10	137,052	259	
	千葉	317.00	116,045	366	
	愛知	25.10	6,483	258	
	佐賀	196.80	172,108	875	
----	合計	----	1,069.00	431,688	404
にしん	北海道	3,253.30	1,116,815	343	
	青森	46.60	9,784	210	
	東京	84.00	22,680	270	
	新潟	1.68	2,592	1,543	
----	合計	----	3,385.58	1,151,871	340
その他にしん・いわし	千葉	120.00	44,928	374	
	熊本	88.00	427,680	4,860	
	鹿児島	45.00	28,350	630	
----	合計	----	253.00	500,958	1,980
あじ	静岡	8,460.40	5,449,477	644	
	茨城	20.00	4,320	216	
	東京	465.00	252,990	544	
	富山	1,077.50	484,812	450	
	石川	502.50	159,840	318	
	福井	60.00	39,096	652	
	愛知	41.90	25,365	605	
	三重	1,563.00	958,716	613	
	京都	471.00	101,520	216	
	兵庫	10.20	5,313	521	
	和歌山	249.50	365,951	1,467	
	鳥取	50.00	16,200	324	
	島根	15,166.00	6,920,748	456	
	広島	640.00	235,440	368	
	山口	801.50	509,490	636	
	愛媛	68.30	117,649	1,723	
	福岡	4,530.24	3,577,230	790	
	佐賀	3,724.00	1,346,252	362	
	長崎	1,105.00	727,380	658	
	宮崎	990.00	557,280	563	
鹿児島	329.00	249,696	759		

生鮮

品名	産地	数量(kg)	金額(税込)	平均単価	
----	合計	----	40,325.04	22,104,765	548
おあかむろ	三重	153.00	55,080	360	
	鹿児島	1,270.00	363,657	286	
----	合計	----	1,423.00	418,737	294
その他あじ	静岡	1,011.15	775,845	767	
	神奈川	117.40	44,280	377	
	愛知	31.00	53,639	1,730	
	三重	326.20	530,976	1,628	
	和歌山	8,861.00	2,002,212	226	
	山口	56.00	27,216	486	
	愛媛	432.30	737,118	1,705	
----	合計	----	10,835.05	4,171,286	385
さば	静岡	53,653.00	17,733,482	331	
	青森	2.00	29,376	14,688	
	茨城	1,390.00	515,916	371	
	栃木	30.00	59,292	1,976	
	千葉	7,320.00	2,293,758	313	
	東京	610.00	155,844	255	
	富山	725.00	197,208	272	
	石川	1,315.00	639,144	486	
	三重	23,982.00	6,476,220	270	
	和歌山	2,725.00	722,196	265	
	島根	100.00	39,636	396	
	香川	183.50	396,360	2,160	
	愛媛	1,145.00	328,752	287	
	高知	4,610.30	1,081,517	235	
	福岡	2,558.96	1,448,060	566	
	長崎	2,700.00	602,652	223	
鹿児島	37.80	32,658	864		
----	合計	----	103,087.56	32,752,071	318
ぶり	静岡	8,477.40	3,979,613	469	
	千葉	5,376.30	2,255,942	420	
	東京	2,141.40	2,252,989	1,052	
	神奈川	873.10	347,489	398	
	富山	63.00	42,865	680	
	石川	13,777.90	6,189,334	449	
	愛知	3,836.00	3,362,107	876	
	三重	5,967.70	3,609,410	605	
	京都	211.70	68,590	324	
	和歌山	44.10	19,051	432	
	鳥取	1,778.50	733,386	412	
	島根	2,413.70	948,581	393	
	愛媛	39,200.10	35,490,837	905	

生鮮

品名	産地	数量(kg)	金額(税込)	平均単価
ぶり	高 知	1,561.70	368,585	236
	福 岡	913.20	403,778	442
	長 崎	5,440.20	2,076,527	382
	宮 崎	392.10	136,451	348
	---- 合 計 ----	92,468.10	62,285,535	674
いなだ	静 岡	454.30	162,984	359
	富 山	1,245.00	478,980	385
	愛 知	215.00	99,360	462
	三 重	2,175.00	903,960	416
	長 崎	14.50	5,113	353
---- 合 計 ----	4,103.80	1,650,397	402	
はまち	静 岡	699.10	211,322	302
	千 葉	4,544.20	1,814,305	399
	新 潟	700.00	162,000	231
	石 川	1,183.50	355,562	300
	愛 知	90.30	66,965	742
	三 重	54.10	47,673	881
	京 都	1,880.10	507,626	270
	島 根	1,109.00	598,860	540
	愛 媛	10.90	12,949	1,188
---- 合 計 ----	10,271.20	3,777,262	368	
かんばち	静 岡	6,190.35	10,687,989	1,727
	東 京	427.57	585,584	1,370
	愛 知	1,565.50	2,496,318	1,595
	三 重	6,899.70	9,770,638	1,416
	愛 媛	5,148.00	7,921,941	1,539
---- 合 計 ----	20,231.12	31,462,470	1,555	
ひらまさ	静 岡	16.20	15,984	987
	山 口	17.30	9,342	540
	長 崎	799.50	1,311,301	1,640
---- 合 計 ----	833.00	1,336,627	1,605	
ひらめ	静 岡	2,752.90	5,423,708	1,970
	宮 城	138.20	104,478	756
	秋 田	3.70	11,988	3,240
	茨 城	1,404.70	1,457,330	1,037
	千 葉	525.80	905,050	1,721
	東 京	287.70	594,379	2,066
	神奈川	101.80	216,607	2,128
	福 井	25.40	44,560	1,754
	愛 知	588.50	909,847	1,546
	三 重	419.30	860,403	2,052

生鮮

品名	産地	数量(kg)	金額(税込)	平均単価
ひらめ	愛 媛	292.60	510,472	1,745
----- 合計 -----	-----	6,540.60	11,038,822	1,688
まこがれい	青 森	173.20	93,764	541
	宮 城	10.00	5,400	540
	茨 城	17.90	13,770	769
	千 葉	147.00	134,028	912
	愛 知	21.30	11,846	556
----- 合計 -----	-----	369.40	258,808	701
その他かれい	静 岡	145.50	178,029	1,224
	北海道	807.40	304,855	378
	青 森	867.60	546,178	630
	宮 城	6,901.28	4,234,604	614
	秋 田	27.30	15,724	576
	山 形	25.20	16,329	648
	茨 城	332.00	156,157	470
	栃 木	228.00	179,820	789
	千 葉	51.80	55,944	1,080
	東 京	439.76	179,193	407
	石 川	3,159.60	2,165,957	686
	愛 知	850.80	580,096	682
	京 都	623.10	366,323	588
	大 阪	326.00	35,640	109
	鳥 取	2,105.00	1,139,454	541
	島 根	205.00	98,090	478
	その他	3,217.50	8,991,972	2,795
----- 合計 -----	-----	20,312.84	19,244,365	947
したびらめ	静 岡	17.80	9,242	519
	愛 知	48.50	36,312	749
	兵 庫	609.80	317,058	520
----- 合計 -----	-----	676.10	362,612	536
たら	静 岡	295.50	408,881	1,384
	北海道	1,353.40	983,950	727
	青 森	269.40	73,988	275
	宮 城	33,319.40	15,145,414	455
	山 形	95.00	60,210	634
	茨 城	337.10	91,462	271
	東 京	800.00	710,964	889
	石 川	44.70	18,289	409
	愛 知	16.00	14,380	899
	鳥 取	10.00	5,616	562
----- 合計 -----	-----	36,540.50	17,513,154	479

生鮮

品名	産地	数量(kg)	金額(税込)	平均単価
すけそうたら	静岡	48.00	47,304	986
	青森	78.00	17,388	223
	宮城	45.00	19,440	432
	東京	734.06	464,543	633
	---- 合計 ----	905.06	548,675	606
ぎんだら	千葉	170.00	453,600	2,668
---- 合計 ----	170.00	453,600	2,668	
ぐち	静岡	182.70	55,697	305
	茨城	13.50	4,860	360
	愛知	250.80	114,439	456
	兵庫	467.90	262,756	562
	和歌山	1,757.40	983,974	560
	---- 合計 ----	2,672.30	1,421,726	532
にべ	静岡	188.50	88,591	470
	愛知	4.10	1,771	432
	三重	26.60	8,618	324
	兵庫	10.40	4,492	432
	和歌山	40.50	15,168	375
	高知	247.50	94,352	381
	---- 合計 ----	517.60	212,992	411
はも	静岡	5.80	1,382	238
---- 合計 ----	5.80	1,382	238	
まだい	静岡	12,084.00	15,132,886	1,252
	山形	7.20	9,331	1,296
	千葉	80.30	143,456	1,787
	東京	1,373.90	1,303,433	949
	神奈川	864.60	725,904	840
	石川	82.30	66,106	803
	愛知	4,895.10	5,345,217	1,092
	三重	8,985.80	8,275,173	921
	兵庫	99.30	48,901	492
	和歌山	379.80	329,461	867
	鳥取	219.70	225,470	1,026
	山口	67.40	63,116	936
	愛媛	15,689.50	13,713,419	874
	高知	404.20	326,743	808
	福岡	367.80	217,857	592
	長崎	298.30	347,197	1,164
	熊本	975.20	643,571	660
	鹿児島	22.20	28,771	1,296

生鮮

品名	産地	数量(kg)	金額(税込)	平均単価
---	合計	---	---	---
		46,896.60	46,946,012	1,001
れんこだい	静岡	13.00	19,656	1,512
	東京	15.00	13,770	918
	石川	417.30	340,278	815
	愛知	8.00	7,502	938
	和歌山	122.00	90,060	738
	鳥取	43.80	32,454	741
	山口	958.10	780,197	814
	高知	168.80	136,915	811
	福岡	519.50	349,401	673
	長崎	286.00	204,606	715
	---	合計	---	---
		2,551.50	1,974,839	774
その他たい	静岡	5,490.10	3,602,954	656
	愛知	505.00	385,129	763
	兵庫	8.30	2,689	324
---	合計	---	---	---
		6,003.40	3,990,772	665
さわら	静岡	1,998.40	2,618,310	1,310
	千葉	457.50	841,354	1,839
	東京	28.10	45,522	1,620
	神奈川	89.10	206,488	2,317
	富山	560.00	465,480	831
	石川	38.60	64,086	1,660
	福井	326.60	932,536	2,855
	愛知	174.40	174,614	1,001
	三重	8.40	14,515	1,728
	京都	1,123.40	1,412,463	1,257
	和歌山	56.30	100,633	1,787
	鳥取	1,903.50	1,747,993	918
	山口	1,498.40	1,838,434	1,227
	福岡	2,290.00	2,267,124	990
	長崎	333.30	427,143	1,282
	大分	60.00	68,688	1,145
	---	合計	---	---
		10,946.00	13,225,383	1,208
かさご	静岡	119.10	193,553	1,625
	北海道	45.00	81,324	1,807
	青森	39.60	73,483	1,856
	宮城	22.00	28,836	1,311
	千葉	3.30	3,920	1,188
	東京	222.40	485,643	2,184
	愛知	586.10	879,277	1,500
	三重	44.60	39,926	895
	福岡	30.00	29,160	972
	長崎	272.30	319,922	1,175

生鮮

品名	産地	数量(kg)	金額(税込)	平均単価
かさご	鹿児島	12.50	13,500	1,080
-----	合計	1,396.90	2,148,544	1,538
めぬけ	静岡	78.90	111,806	1,417
	青森	12.60	16,328	1,296
	宮城	4,061.00	3,332,510	821
	東京	3,583.00	2,794,986	780
	神奈川	25.30	165,504	6,542
	愛知	2,330.00	2,010,960	863
	京都	172.00	115,076	669
-----	合計	10,262.80	8,547,170	833
めばる	静岡	2.90	5,865	2,022
	北海道	17.80	15,432	867
	青森	290.80	168,221	578
	宮城	153.00	207,684	1,357
	秋田	138.00	169,264	1,227
	山形	31.40	41,794	1,331
	東京	50.30	69,125	1,374
	石川	83.00	107,028	1,289
	愛知	358.40	200,360	559
	長崎	3.60	3,110	864
-----	合計	1,129.20	987,883	875
おこぜ	静岡	0.80	2,808	3,510
-----	合計	0.80	2,808	3,510
いぼたい	静岡	269.20	253,742	943
	東京	60.90	60,036	986
	愛知	77.50	101,538	1,310
	和歌山	34.40	45,747	1,330
	山口	129.30	141,436	1,094
	愛媛	6.10	3,952	648
	高知	66.80	68,763	1,029
	福岡	56.10	44,550	794
	長崎	63.50	66,457	1,047
-----	合計	763.80	786,221	1,029
あなご	静岡	18.30	22,893	1,251
	茨城	269.60	200,569	744
	千葉	390.00	953,100	2,444
	東京	246.00	487,836	1,983
	愛知	553.50	1,163,372	2,102
	大阪	155.00	303,912	1,961
	兵庫	6.00	19,440	3,240
	山口	300.00	643,680	2,146

生鮮

品名	産地	数量(kg)	金額(税込)	平均単価
あなご	福岡	120.00	194,400	1,620
-----	合計	2,058.40	3,989,202	1,938
えい	静岡	5.00	972	194
	北海道	10.00	2,160	216
	宮城	10.00	6,480	648
	愛知	100.80	19,422	193
-----	合計	125.80	29,034	231
いさき	静岡	1,010.90	695,555	688
	東京	210.00	240,713	1,146
	愛知	21.50	26,244	1,221
	三重	59.10	63,551	1,075
	和歌山	30.00	31,752	1,058
	鳥取	125.00	125,550	1,004
	山口	694.00	832,106	1,199
	高知	120.00	117,621	980
	福岡	68.90	48,340	702
	長崎	117.10	119,504	1,021
-----	合計	2,456.50	2,300,936	937
すずき	静岡	1,955.15	1,625,054	831
	茨城	22.90	4,946	216
	千葉	2,630.40	1,016,690	387
	東京	50.00	105,300	2,106
	神奈川	1,727.00	1,226,411	710
	石川	90.90	27,350	301
	愛知	1,628.20	1,017,461	625
	兵庫	40.20	13,024	324
	鳥取	110.10	44,112	401
	高知	29.60	30,801	1,041
	長崎	19.70	31,028	1,575
-----	合計	8,304.15	5,142,177	619
その他すずき類	静岡	1.70	6,426	3,780
	愛知	40.90	89,049	2,177
-----	合計	42.60	95,475	2,241
あいなめ	北海道	39.60	20,688	522
	青森	40.10	43,105	1,075
	宮城	195.10	299,882	1,537
	秋田	6.50	11,577	1,781
	茨城	2.70	7,290	2,700
-----	合計	284.00	382,542	1,347

生鮮

品名	産地	数量(kg)	金額(税込)	平均単価
ほっけ	北海道	37.70	64,157	1,702
	愛知	19.40	30,211	1,557
	―― 合計 ―――	57.10	94,368	1,653
あんこう	静岡	22.00	6,583	299
	青森	103.60	61,146	590
	宮城	22.50	112,482	4,999
	山形	48.60	51,407	1,058
	千葉	132.00	97,848	741
	東京	102.00	182,196	1,786
	愛知	58.70	22,218	379
	京都	20.00	35,856	1,793
	島根	27.90	9,039	324
	山口	2.08	4,320	2,077
	愛媛	24.00	17,107	713
福岡	45.50	11,852	260	
―― 合計 ―――	608.88	612,054	1,005	
あまだい	静岡	88.10	458,325	5,202
	千葉	86.80	169,336	1,951
	和歌山	1.50	4,860	3,240
	山口	165.80	515,268	3,108
	福岡	99.90	230,837	2,311
	長崎	39.00	23,166	594
	宮崎	8.70	51,678	5,940
	―― 合計 ―――	489.80	1,453,470	2,967
いしだい	静岡	186.00	400,221	2,152
	東京	64.90	129,533	1,996
	―― 合計 ―――	250.90	529,754	2,111
きんめだい	静岡	2,671.60	4,922,226	1,842
	千葉	1,897.10	3,983,444	2,100
	東京	334.70	784,436	2,344
	神奈川	79.60	249,314	3,132
	愛知	180.00	225,971	1,255
	高知	33.80	85,676	2,535
	長崎	21.60	33,825	1,566
	―― 合計 ―――	5,218.40	10,284,892	1,971
いとよりだい	静岡	32.70	37,355	1,142
	東京	29.40	32,248	1,097
	愛知	0.60	677	1,128
	和歌山	43.70	24,197	554
	山口	109.80	117,294	1,068

生鮮

品名	産地	数量(kg)	金額(税込)	平均単価	
----	合計	----	216.20	211,771	980
ふえふきだい	静岡	1.20	388	323	
----	合計	----	1.20	388	323
こち	静岡	40.50	78,932	1,949	
	愛知	223.30	248,867	1,114	
----	合計	----	263.80	327,799	1,243
さより	静岡	83.40	260,344	3,122	
	茨城	63.90	203,612	3,186	
	千葉	442.20	1,075,214	2,432	
	神奈川	419.40	1,023,171	2,440	
	石川	258.00	505,764	1,960	
	愛知	26.50	54,270	2,048	
	大阪	200.00	211,680	1,058	
	兵庫	82.00	116,100	1,416	
	鳥取	36.10	108,432	3,004	
	山口	14.00	27,216	1,944	
	佐賀	2.10	2,721	1,296	
	大分	66.00	87,102	1,320	
	鹿児島	30.00	99,360	3,312	
----	合計	----	1,723.60	3,774,986	2,190
はた	静岡	4.90	13,996	2,856	
	山口	143.90	306,397	2,129	
	愛媛	5.40	23,328	4,320	
	福岡	95.50	291,831	3,056	
	長崎	429.60	924,798	2,153	
	鹿児島	63.40	157,667	2,487	
----	合計	----	742.70	1,718,017	2,313
ほうぼう	静岡	373.50	441,338	1,182	
	千葉	177.70	240,924	1,356	
	東京	9.80	15,519	1,584	
	富山	120.00	32,400	270	
	愛知	14.00	13,616	973	
	和歌山	489.40	489,294	1,000	
	鳥取	20.00	22,140	1,107	
	島根	55.20	36,741	666	
	山口	84.10	83,830	997	
----	合計	----	1,343.70	1,375,802	1,024
まとうだい	静岡	105.50	36,150	343	
	愛知	184.80	60,801	329	

生鮮

品名	産地	数量(kg)	金額(税込)	平均単価
まとうだい	佐 賀	60.00	67,392	1,123
---- 合計 ----		350.30	164,343	469
むつ	静 岡	482.33	1,539,421	3,192
	北海道	8.60	1,857	216
	青 森	70.80	23,819	336
	茨 城	10.00	2,160	216
	神奈川	4.20	20,068	4,778
	石 川	3.00	3,888	1,296
	愛 知	681.70	793,355	1,164
	三 重	17.00	12,420	731
	和歌山	374.30	496,697	1,327
	鳥 取	5.00	8,964	1,793
	福 岡	32.70	113,756	3,479
---- 合計 ----		1,689.63	3,016,405	1,785
とらふぐ	静 岡	3.40	6,955	2,046
---- 合計 ----		3.40	6,955	2,046
その他ふぐ	静 岡	55.25	244,289	4,422
	山 形	48.00	48,168	1,004
	愛 知	44.00	42,552	967
	兵 庫	3.40	20,196	5,940
	山 口	620.08	1,984,226	3,200
	愛 媛	19.90	165,564	8,320
	福 岡	40.00	13,392	335
---- 合計 ----		830.63	2,518,387	3,032
かます	静 岡	104.00	48,523	467
	千 葉	6.00	10,368	1,728
	東 京	20.00	28,620	1,431
	富 山	30.00	11,340	378
	石 川	20.00	14,040	702
	愛 知	1.60	734	459
	三 重	106.00	110,484	1,042
	和歌山	1,222.30	966,625	791
---- 合計 ----		1,509.90	1,190,734	789
とびうお	高 知	162.00	98,280	607
---- 合計 ----		162.00	98,280	607
かわはぎ	静 岡	257.70	484,292	1,879
	東 京	9.00	7,776	864
	石 川	230.30	175,327	761
	愛 知	388.30	379,406	977

生鮮

品名	産地	数量(kg)	金額(税込)	平均単価
かわはぎ	三 重	181.40	361,172	1,991
	山 口	150.40	134,970	897
	長 崎	6.80	3,672	540
	---- 合 計 ----	1,223.90	1,546,615	1,264
ぼら	静 岡	6,819.90	1,404,194	206
	神奈川	880.00	239,976	273
	愛 知	3,093.20	636,669	206
	兵 庫	14.80	1,231	83
	---- 合 計 ----	10,807.90	2,282,070	211
さめ	静 岡	2.00	1,080	540
	---- 合 計 ----	2.00	1,080	540
さんま	青 森	6.12	6,997	1,143
	岩 手	8,920.00	3,225,636	362
	宮 城	4,696.00	1,934,172	412
	栃 木	72.00	71,928	999
	千 葉	9,532.00	3,808,728	400
	---- 合 計 ----	23,226.12	9,047,461	390
にぎす	静 岡	195.00	75,414	387
	石 川	755.00	308,718	409
	愛 知	4,082.50	2,648,658	649
	---- 合 計 ----	5,032.50	3,032,790	603
たちうお	静 岡	1,687.70	1,881,737	1,115
	千 葉	606.90	1,281,352	2,111
	東 京	27.30	53,070	1,944
	愛 知	21,895.00	1,872,970	86
	三 重	3,406.80	2,129,265	625
	兵 庫	466.70	906,745	1,943
	和歌山	1,395.70	1,443,829	1,034
	徳 島	108.00	177,120	1,640
	愛 媛	162.30	240,909	1,484
	長 崎	20.70	26,827	1,296
	鹿児島	106.30	114,804	1,080
	---- 合 計 ----	29,883.40	10,128,628	339
	まなかつお	兵 庫	3.40	4,406
島 根		5.20	16,286	3,132
長 崎		7.50	20,250	2,700
---- 合 計 ----		16.10	40,942	2,543

生鮮

品名	産地	数量(kg)	金額(税込)	平均単価
その他魚類	静岡	111.91	104,262	932
	宮城	100.00	99,360	994
	山形	335.50	133,946	399
	茨城	376.20	1,495,206	3,974
	千葉	20,712.40	5,552,522	268
	東京	66.00	43,092	653
	石川	40.00	23,544	589
	愛知	3,239.50	1,517,765	469
	三重	238.30	130,847	549
	兵庫	121.80	224,359	1,842
	和歌山	432.00	129,695	300
	鳥取	489.00	146,880	300
	高知	14.40	7,776	540
	---- 合計 ----		26,277.01	9,609,254
雑魚	静岡	23,437.72	6,564,754	280
	北海道	24.00	21,762	907
	青森	12.00	12,960	1,080
	岩手	7.00	12,096	1,728
	宮城	239.20	141,198	590
	秋田	20.00	43,200	2,160
	山形	28.00	9,828	351
	群馬	101.00	198,018	1,961
	千葉	202.80	221,994	1,095
	東京	103.90	165,039	1,588
	神奈川	3,859.00	1,874,706	486
	新潟	120.00	14,618	122
	石川	72.20	47,952	664
	岐阜	278.20	1,183,930	4,256
	愛知	930.70	898,927	966
	三重	90.00	38,880	432
	滋賀	18.50	13,932	753
	兵庫	7.70	3,326	432
	鳥取	201.60	193,880	962
	山口	3.20	16,588	5,184
福岡	634.00	322,788	509	
佐賀	11.40	17,064	1,497	
---- 合計 ----		30,402.12	12,017,440	395
にじます	静岡	744.70	1,173,273	1,575
	長野	100.10	123,086	1,230
---- 合計 ----		844.80	1,296,359	1,535
やまめ	静岡	5.20	9,244	1,778
	長野	56.32	108,283	1,923
---- 合計 ----		61.52	117,527	1,910

生鮮

品名	産地	数量(kg)	金額(税込)	平均単価
うなぎ	静 岡	5,048.36	8,315,642	1,647
---- 合計	----	5,048.36	8,315,642	1,647
その他はぜ類	青 森	48.00	11,016	230
---- 合計	----	48.00	11,016	230
あゆ	静 岡	242.18	238,797	986
	東 京	2.00	6,210	3,105
	滋 賀	153.50	283,122	1,844
---- 合計	----	397.68	528,129	1,328
わかさぎ	北海道	495.80	363,910	734
	青 森	480.00	184,677	385
	茨 城	72.00	69,984	972
	東 京	12.00	15,552	1,296
	滋 賀	123.00	186,786	1,519
---- 合計	----	1,182.80	820,909	694
どじょう	千 葉	100.00	237,600	2,376
---- 合計	----	100.00	237,600	2,376
その他淡水魚	静 岡	64.00	96,768	1,512
	長 野	5.10	7,268	1,425
	佐 賀	6.00	8,640	1,440
---- 合計	----	75.10	112,676	1,500
くるまえび	静 岡	1.00	6,480	6,480
	愛 知	18.90	94,500	5,000
	鹿児島	92.80	509,544	5,491
---- 合計	----	112.70	610,524	5,417
その他くるまえび	静 岡	72.00	66,312	921
	愛 知	80.60	64,022	794
	鹿児島	718.00	4,093,200	5,701
	沖 縄	164.80	986,364	5,985
---- 合計	----	1,035.40	5,209,898	5,032
あまえび	北海道	690.10	1,792,867	2,598
	山 形	12.80	21,816	1,704
	石 川	975.00	1,863,864	1,912

生鮮

品名	産地	数量(kg)	金額(税込)	平均単価	
----	合計	----	1,677.90	3,678,547	2,192
こえび	静岡	100.00	469,692	4,697	
	富山	4.00	58,320	14,580	
----	合計	----	104.00	528,012	5,077
いせえび	静岡	4.00	38,880	9,720	
	千葉	26.83	203,570	7,587	
	愛知	82.65	618,678	7,486	
	三重	69.90	625,860	8,954	
----	合計	----	183.38	1,486,988	8,109
オマール	千葉	94.30	297,405	3,154	
	東京	13.50	41,838	3,099	
----	合計	----	107.80	339,243	3,147
その他えび	静岡	1,192.80	2,004,458	1,680	
	北海道	1.00	540	540	
	千葉	170.00	401,237	2,360	
	東京	948.00	1,596,087	1,684	
	石川	3.00	7,020	2,340	
	岐阜	690.00	1,241,136	1,799	
	愛知	285.07	404,890	1,420	
	滋賀	9.00	9,720	1,080	
	鳥取	7.50	19,656	2,621	
----	合計	----	3,306.37	5,684,744	1,719
たらばがに	北海道	2.80	19,656	7,020	
	茨城	30.00	310,608	10,354	
	東京	6.00	9,720	1,620	
----	合計	----	38.80	339,984	8,762
ずわいがに	北海道	227.40	385,689	1,696	
	青森	557.00	3,136,752	5,632	
	東京	10.00	50,760	5,076	
	石川	223.00	150,876	677	
	福井	2.50	27,000	10,800	
	鳥取	1.00	15,120	15,120	
	島根	469.90	2,477,524	5,272	
----	合計	----	1,490.80	6,243,721	4,188
けがに	北海道	86.00	215,568	2,507	
	宮城	256.80	404,490	1,575	

生鮮

品名	産地	数量(kg)	金額(税込)	平均単価
けがに	東京	17.40	50,976	2,930
---- 合計 ----	----	360.20	671,034	1,863
わたりがに	静岡	0.70	1,890	2,700
	愛知	1.40	11,880	8,486
---- 合計 ----	----	2.10	13,770	6,557
しゃこ	宮城	326.00	90,504	278
	東京	34.00	20,682	608
	愛知	109.20	86,253	790
---- 合計 ----	----	469.20	197,439	421
その他かに	静岡	89.50	51,870	580
	青森	117.60	398,736	3,391
	岩手	540.00	428,976	794
	宮城	80.50	45,684	568
	山形	30.00	24,494	816
	東京	24.00	36,288	1,512
	愛知	47.40	46,039	971
---- 合計 ----	----	929.00	1,032,087	1,111
こういか	静岡	36.00	32,986	916
	石川	12.00	12,096	1,008
	愛知	47.90	46,511	971
	和歌山	394.10	387,150	982
	山口	82.60	85,900	1,040
---- 合計 ----	----	572.60	564,643	986
やりいか	静岡	177.52	461,700	2,601
	北海道	15.00	9,936	662
	青森	2,411.80	2,333,225	967
	宮城	692.00	381,564	551
	秋田	150.00	104,328	696
	茨城	1,254.50	688,508	549
	千葉	2,030.00	1,650,185	813
	福井	114.00	171,612	1,505
	山口	260.00	315,144	1,212
	香川	90.00	81,324	904
---- 合計 ----	----	7,194.82	6,197,526	861
その他やりいか	宮城	528.00	280,800	532
	茨城	782.50	352,728	451
	愛知	1,477.00	766,254	519
	三重	8.00	10,368	1,296
	山口	336.00	803,196	2,390

生鮮

品名	産地	数量(kg)	金額(税込)	平均単価
---	合計	---	---	---
		3,131.50	2,213,346	707
するめいか	静岡	2,217.00	1,051,606	474
	富山	9,147.00	5,184,043	567
	石川	2,919.00	1,739,556	596
	三重	98.00	38,340	391
	鳥取	1,885.00	1,135,080	602
	島根	1,703.00	1,060,992	623
	山口	312.00	262,980	843
	福岡	4,350.00	3,022,488	695
---	合計	---	---	---
		22,631.00	13,495,085	596
あかいか	東京	1,209.30	992,891	821
	山口	50.00	38,880	778
	長崎	10.00	79,920	7,992
	鹿児島	63.20	136,512	2,160
---	合計	---	---	---
		1,332.50	1,248,203	937
その他いか	静岡	204.88	265,052	1,294
	北海道	84.96	304,558	3,585
	宮城	423.00	302,282	715
	山形	6.50	2,106	324
	東京	1,244.50	269,210	216
	神奈川	75.60	95,377	1,262
	富山	1,409.54	3,351,723	2,378
	石川	10.00	7,344	734
	福井	3,969.00	3,308,244	834
	愛知	91.30	22,710	249
	兵庫	4,008.00	3,802,786	949
	鳥取	600.00	584,846	975
	---	合計	---	---
		12,127.28	12,316,238	1,016
まだこ	静岡	1,177.90	1,785,746	1,516
	北海道	871.80	1,594,051	1,828
	青森	260.40	396,165	1,521
	宮城	1,236.00	2,589,516	2,095
	山形	130.70	142,810	1,093
	茨城	362.60	495,065	1,365
	東京	278.50	311,374	1,118
	神奈川	23.00	23,576	1,025
	石川	68.80	129,588	1,884
	岐阜	155.00	200,880	1,296
	愛知	184.40	234,899	1,274
	三重	2,540.50	4,001,663	1,575
---	合計	---	---	---
		7,289.60	11,905,333	1,633

生鮮

品名	産地	数量(kg)	金額(税込)	平均単価
いいだこ	静岡	500.00	702,000	1,404
	茨城	360.00	224,208	623
	兵庫	32.80	27,938	852
	広島	27.00	40,824	1,512
---- 合計 ----		919.80	994,970	1,082
その他たこ	静岡	27.20	11,749	432
	北海道	6.00	7,776	1,296
	宮城	176.70	138,142	782
	茨城	3,311.90	4,860,834	1,468
	福井	69.00	129,891	1,882
	愛知	72.10	123,420	1,712
---- 合計 ----		3,662.90	5,271,812	1,439
うに	静岡	45.70	1,094,796	23,956
	北海道	281.53	5,964,570	21,186
	東京	38.00	247,739	6,519
	神奈川	23.84	378,972	15,896
	兵庫	12.00	12,830	1,069
	山口	26.10	350,784	13,440
---- 合計 ----		427.17	8,049,691	18,844
なまこ	静岡	365.30	276,439	757
	宮城	80.00	12,096	151
	石川	22.96	95,644	4,166
	愛知	51.00	62,551	1,226
	広島	40.00	172,368	4,309
---- 合計 ----		559.26	619,098	1,107
くじら	東京	179.37	482,739	2,691
	大阪	66.24	160,951	2,430
	兵庫	15.00	82,620	5,508
---- 合計 ----		260.61	726,310	2,787
その他海産ほ乳類	岩手	34.00	25,064	737
---- 合計 ----		34.00	25,064	737
ほや	岩手	81.00	7,873	97
	宮城	399.00	29,484	74
	東京	25.80	17,938	695
	---- 合計 ----		505.80	55,295
その他の水産動物類	東京	21.50	92,880	4,320

生鮮

品名	産地	数量(kg)	金額(税込)	平均単価
その他の水産動物類	福岡	2.50	8,910	3,564
---- 合計 ----		24.00	101,790	4,241
あわび類	静岡	93.28	403,660	4,327
	宮城	32.87	364,793	11,098
	千葉	251.05	1,248,588	4,973
	東京	35.00	170,100	4,860
	愛知	289.80	1,556,735	5,372
	三重	5.95	57,482	9,661
	鳥取	59.10	390,096	6,601
	山口	70.30	326,170	4,640
---- 合計 ----		837.35	4,517,624	5,395
さざえ	静岡	216.40	179,840	831
	千葉	238.00	331,992	1,395
	東京	25.00	17,280	691
	愛知	60.00	77,760	1,296
	三重	320.00	381,510	1,192
	兵庫	250.00	223,020	892
	鳥取	199.00	140,184	704
	島根	80.00	52,920	662
	山口	420.00	599,940	1,428
	長崎	97.70	77,207	790
---- 合計 ----		1,906.10	2,081,653	1,092
その他新紐舌目	愛知	4.80	7,516	1,566
---- 合計 ----		4.80	7,516	1,566
ばい	静岡	147.90	189,614	1,282
	北海道	749.76	1,646,750	2,196
	東京	43.00	34,236	796
	石川	29.40	26,784	911
	鳥取	472.00	491,184	1,041
	山口	280.50	285,606	1,018
---- 合計 ----		1,722.56	2,674,174	1,552
ながらみ	千葉	910.00	1,432,080	1,574
	愛知	149.30	183,232	1,227
---- 合計 ----		1,059.30	1,615,312	1,525
その他巻貝	東京	10.00	6,480	648
	兵庫	11.80	82,080	6,956
	岡山	70.00	38,880	555
---- 合計 ----		91.80	127,440	1,388

生鮮

品名	産地	数量(kg)	金額(税込)	平均単価
あかがい	宮 城	41.10	99,576	2,423
	千 葉	460.00	495,936	1,078
	東 京	23.20	31,546	1,360
	兵 庫	1,506.00	782,756	520
	山 口	144.00	130,572	907
	長 崎	280.00	153,630	549
	大 分	33.00	107,784	3,266
---- 合計 ----		2,487.30	1,801,800	724
たいらがい	静 岡	2.00	25,272	12,636
	北海道	10.80	37,584	3,480
	岩 手	32.00	131,328	4,104
	愛 知	583.50	296,670	508
	大 阪	12.00	37,584	3,132
---- 合計 ----		640.30	528,438	825
ほたてがい	北海道	800.70	2,328,035	2,907
	青 森	3,929.90	1,738,304	442
	岩 手	646.50	2,691,414	4,163
	宮 城	1,892.50	1,909,062	1,009
	東 京	594.00	956,275	1,610
	愛 知	416.00	82,273	198
	和歌山	6.00	9,720	1,620
	福 岡	6.00	18,144	3,024
---- 合計 ----		8,291.60	9,733,227	1,174
かき	静 岡	9,621.00	15,579,464	1,619
	宮 城	4,156.44	1,515,436	365
	東 京	2,265.00	224,640	99
	三 重	3,321.00	644,840	194
	兵 庫	2,024.36	833,942	412
	島 根	125.00	47,520	380
	岡 山	208.00	299,700	1,441
	広 島	3,988.10	5,253,643	1,317
	山 口	3,386.30	3,797,874	1,122
	長 崎	4.00	55,080	13,770
	---- 合計 ----		29,099.20	28,252,139
あおやぎ	千 葉	1,031.10	1,853,172	1,797
	愛 知	46.80	86,310	1,844
	三 重	303.20	620,892	2,048
---- 合計 ----		1,381.10	2,560,374	1,854
ばかがい	北海道	78.00	39,852	511
	青 森	357.80	127,116	355

生鮮

品名	産地	数量(kg)	金額(税込)	平均単価
ばかがい	千葉	166.10	138,672	835
	東京	113.00	80,730	714
	愛知	221.50	251,952	1,137
	和歌山	6.00	9,720	1,620
	岡山	190.00	209,520	1,103
---- 合計 ----		1,132.40	857,562	757
あさり	静岡	51,742.81	32,210,662	623
	北海道	5.00	2,160	432
	愛知	135.20	181,911	1,345
---- 合計 ----		51,883.01	32,394,733	624
はまぐり	静岡	41.90	64,270	1,534
	青森	30.00	64,800	2,160
	千葉	1,239.30	2,166,804	1,748
	東京	5.00	10,800	2,160
	三重	4,667.00	4,229,143	906
---- 合計 ----		5,983.20	6,535,817	1,092
その他あさり・はまぐり	千葉	340.00	159,840	470
	愛知	1,018.40	785,486	771
---- 合計 ----		1,358.40	945,326	696
しじみ	静岡	25.20	6,804	270
	青森	386.00	422,496	1,095
	茨城	1,211.00	1,272,564	1,051
	愛知	1,165.80	959,342	823
	三重	432.00	334,152	774
	島根	280.00	220,860	789
---- 合計 ----		3,500.00	3,216,218	919
その他二枚貝	静岡	9.12	12,312	1,350
	青森	644.00	243,432	378
	茨城	170.00	91,800	540
	千葉	10.00	4,320	432
	東京	195.00	65,340	335
	神奈川	13.50	4,374	324
	愛知	5,267.20	5,290,239	1,004
	大阪	3.36	8,812	2,623
	岡山	20.00	14,040	702
	広島	116.00	68,739	593
	長崎	438.00	582,120	1,329
---- 合計 ----		6,886.18	6,385,528	927
こんぶ	静岡	16.00	21,816	1,364

生鮮

品名	産地	数量(kg)	金額(税込)	平均単価
こんぶ	北海道	8.80	21,944	2,494
	岩手	168.00	99,792	594
	宮城	669.50	276,966	414
	福井	7.50	27,000	3,600
	愛知	454.40	292,521	644
	三重	2,103.50	1,118,880	532
	広島	42.00	85,590	2,038
	----- 合計 -----		3,469.70	1,944,509
わかめ	静岡	499.25	868,825	1,740
	宮城	4,340.60	2,621,062	604
	東京	61.44	74,130	1,207
	神奈川	8.00	4,752	594
	新潟	2,883.98	1,944,608	674
	岐阜	18.00	3,823	212
	愛知	2,381.20	1,157,575	486
	三重	925.00	649,350	702
	兵庫	220.00	33,696	153
	島根	36.00	14,904	414
	広島	20.00	11,664	583
	山口	1,228.60	669,276	545
	----- 合計 -----		12,622.07	8,053,665
のり	静岡	3,522.52	2,225,070	632
	東京	9.00	9,784	1,087
	三重	28.80	181,440	6,300
	兵庫	96.00	7,948	83
	熊本	10.00	6,912	691
----- 合計 -----		3,666.32	2,431,154	663
ひじき	新潟	969.35	157,562	163
	愛知	0.90	5,994	6,660
	三重	188.00	173,330	922
	京都	2.00	6,480	3,240
	山口	2,561.00	1,381,860	540
----- 合計 -----		3,721.25	1,725,226	464
もずく	青森	15.00	1,620	108
	千葉	1,314.00	464,832	354
	東京	183.00	134,784	737
	新潟	292.96	44,228	151
	石川	136.00	112,050	824
	愛知	846.72	507,926	600
	三重	160.40	97,259	606
	広島	614.30	474,141	772
	山口	1,869.50	846,741	453
	熊本	10.80	6,912	640

生鮮

品名	産地	数量(kg)	金額(税込)	平均単価	
---	合計	---	5,442.68	2,690,493	494
その他海藻	静岡	2.40	11,923	4,968	
	山口	50.00	21,600	432	
	福岡	238.00	231,327	972	
	熊本	770.00	374,220	486	
---	合計	---	1,060.40	639,070	603
たらこ	宮城	154.00	159,840	1,038	
---	合計	---	154.00	159,840	1,038
白子	千葉	234.00	250,452	1,070	
	東京	912.00	205,027	225	
---	合計	---	1,146.00	455,479	397
生鮮	合計	1,076,871.24	807,854,865	750	

冷凍

品名	産地	数量(kg)	金額(税込)	平均単価
ほんまぐろ	静岡	714.85	2,216,244	3,100
	宮城	174.40	278,054	1,594
	千葉	123.70	465,860	3,766
	神奈川	306.28	392,790	1,282
----	合計	1,319.23	3,352,948	2,542
きわだ	静岡	8,210.50	10,287,822	1,253
	----	合計	8,210.50	10,287,822
めばち	静岡	269,032.79	248,031,644	922
	千葉	3,250.10	5,393,022	1,659
	神奈川	1,745.80	1,475,670	845
	----	合計	274,028.69	254,900,336
びんなが	静岡	13,325.90	9,242,040	694
	----	合計	13,325.90	9,242,040
いんどまぐろ	静岡	22,711.10	29,236,983	1,287
	東京	1,895.30	2,230,216	1,177
	----	合計	24,606.40	31,467,199
その他まぐろ	静岡	13,033.60	15,357,395	1,178
	群馬	96.00	204,822	2,134
	東京	54.00	35,316	654
	神奈川	585.00	715,845	1,224
	愛知	4,667.20	9,467,852	2,029
----	合計	18,435.80	25,781,230	1,398
かじき	静岡	3,709.00	3,424,538	923
	----	合計	3,709.00	3,424,538
かつお	静岡	15,802.60	15,824,292	1,001
	----	合計	15,802.60	15,824,292
しろさけ	静岡	471.30	146,673	311
	東京	4,710.00	3,923,326	833
	愛知	420.00	288,900	688
	----	合計	5,601.30	4,358,899

冷凍

品名	産地	数量(kg)	金額(税込)	平均単価
ぎんざけ	静岡	7,638.70	7,214,919	945
	千葉	64.00	57,368	896
	東京	32,502.00	22,457,592	691
	愛知	1,510.00	1,652,184	1,094
	三重	75.00	60,750	810
----	合計	41,789.70	31,442,813	752
べにざけ	東京	4.72	7,646	1,620
	三重	100.00	97,200	972
----	合計	104.72	104,846	1,001
ますのすけ	東京	12.00	16,848	1,404
	三重	40.80	43,182	1,058
----	合計	52.80	60,030	1,137
その他さけ	静岡	4.10	5,977	1,458
	東京	63.00	143,640	2,280
	神奈川	144.00	181,440	1,260
	三重	350.00	388,584	1,110
----	合計	561.10	719,641	1,283
ます	静岡	37.10	46,024	1,241
	青森	172.90	71,776	415
	東京	5,070.00	6,991,898	1,379
	愛知	2,410.00	3,058,560	1,269
	三重	565.00	701,730	1,242
----	合計	8,255.00	10,869,988	1,317
その他ます	静岡	87.89	217,209	2,471
	東京	4,114.40	6,721,758	1,634
----	合計	4,202.29	6,938,967	1,651
まいわし	北海道	232.00	46,980	203
	東京	282.80	132,624	469
----	合計	514.80	179,604	349
その他いわし	千葉	12.00	11,016	918
	東京	72.00	62,208	864
----	合計	84.00	73,224	872
しらす	静岡	34.60	97,740	2,825

冷凍

品名	産地	数量(kg)	金額(税込)	平均単価
----	合計	----		
		34.60	97,740	2,825
このしろ	大阪	12.00	15,120	1,260
----	合計	----		
		12.00	15,120	1,260
にしん	北海道	64.20	90,720	1,413
----	合計	----		
		64.20	90,720	1,413
あじ	静岡	68.60	66,776	973
	東京	1,512.00	1,058,916	700
	神奈川	8.00	5,616	702
	愛知	550.00	620,784	1,129
	三重	24.00	16,848	702
	鳥取	1,380.00	157,140	114
----	合計	----		
		3,542.60	1,926,080	544
さば	静岡	768.90	1,071,286	1,393
	宮城	810.00	574,776	710
	千葉	1,012.00	553,608	547
	東京	14,655.80	6,102,723	416
	神奈川	288.00	275,130	955
	石川	144.00	170,208	1,182
	愛知	2,358.00	1,177,632	499
	三重	2,650.00	1,777,032	671
	大阪	48.00	27,472	572
	鳥取	957.30	1,019,084	1,065
----	合計	----		
		23,692.00	12,748,951	538
ぶり	静岡	232.40	81,788	352
	宮城	150.00	32,400	216
	東京	1,660.00	1,053,972	635
	新潟	2,067.80	481,810	233
	富山	1,449.00	362,988	251
	三重	625.80	270,189	432
	京都	1,000.00	248,400	248
	和歌山	366.00	237,168	648
	愛媛	850.30	421,896	496
	長崎	210.00	132,300	630
----	合計	----		
		8,611.30	3,322,911	386
ひらまさ	東京	60.00	106,920	1,782
----	合計	----		
		60.00	106,920	1,782

冷凍

品名	産地	数量(kg)	金額(税込)	平均単価
ひらめ	大阪	20.00	23,760	1,188
-----	合計	20.00	23,760	1,188
その他かれい	静岡	16.80	32,400	1,929
	宮城	1,023.00	1,546,321	1,512
	東京	5,611.00	4,580,766	816
	愛知	3,426.80	2,022,058	590
	三重	238.00	235,697	990
-----	合計	10,315.60	8,417,242	816
たら	静岡	11.70	22,110	1,890
	愛知	400.00	345,600	864
-----	合計	411.70	367,710	893
すけそうたら	宮城	36.00	7,776	216
-----	合計	36.00	7,776	216
メルルーサ	静岡	9.60	18,972	1,976
	東京	94.00	102,600	1,091
	愛知	375.00	334,260	891
	三重	20.00	12,744	637
-----	合計	498.60	468,576	940
その他たら	東京	3,183.00	1,803,333	567
	神奈川	96.00	81,540	849
	愛知	3,720.80	2,093,512	563
-----	合計	6,999.80	3,978,385	568
ぎんだら	静岡	6.60	22,572	3,420
	福島	567.00	1,280,066	2,258
	東京	113.40	263,311	2,322
	愛知	344.00	724,464	2,106
	三重	680.40	1,543,254	2,268
-----	合計	1,711.40	3,833,667	2,240
れんこだい	長崎	50.00	51,030	1,021
-----	合計	50.00	51,030	1,021
その他たい	静岡	1,230.47	1,006,180	818
	宮城	360.00	398,520	1,107
	東京	396.00	298,036	753
	愛知	140.00	113,400	810

冷凍

品名	産地	数量(kg)	金額(税込)	平均単価	
----	合計	----	2,126.47	1,816,136	854
さわら	静岡	265.00	430,820	1,626	
	東京	7,726.80	6,878,606	890	
	神奈川	2,548.16	2,808,325	1,102	
	愛知	195.00	179,010	918	
	三重	592.00	400,722	677	
	山口	816.00	542,590	665	
----	合計	----	12,142.96	11,240,073	926
めぬけ	静岡	191.00	385,160	2,017	
	宮城	1,319.76	610,039	462	
	東京	963.80	642,680	667	
	神奈川	120.00	131,112	1,093	
	愛知	2,186.00	1,967,552	900	
	三重	1,591.00	1,157,867	728	
----	合計	----	6,371.56	4,894,410	768
めばる	東京	40.00	42,336	1,058	
	神奈川	20.00	16,200	810	
----	合計	----	60.00	58,536	976
いぼたい	静岡	10.50	15,875	1,512	
	宮城	110.00	100,980	918	
	東京	306.00	206,928	676	
	愛知	340.00	339,552	999	
	三重	230.00	193,752	842	
----	合計	----	996.50	857,087	860
あなご	静岡	77.20	270,345	3,502	
	東京	1,088.40	2,623,212	2,410	
	愛知	22.50	116,640	5,184	
	福岡	60.00	233,280	3,888	
----	合計	----	1,248.10	3,243,477	2,599
ほっけ	静岡	1,207.20	764,337	633	
	北海道	4,389.00	1,767,537	403	
	東京	192.00	201,960	1,052	
	愛知	1,300.00	1,030,104	792	
----	合計	----	7,088.20	3,763,938	531
あまだい	大阪	80.00	138,240	1,728	

冷凍

品名	産地	数量(kg)	金額(税込)	平均単価	
----	合計	----	80.00	138,240	1,728
きんめだい	宮城 東京	260.00	454,140	1,747	
		280.00	466,020	1,664	
----	合計	----	540.00	920,160	1,704
さより	東京	114.00	393,984	3,456	
----	合計	----	114.00	393,984	3,456
むつ	愛知	53.00	200,232	3,778	
----	合計	----	53.00	200,232	3,778
さんま	静岡 北海道 宮城 東京 愛知 広島	8,181.50	2,266,255	277	
		12.00	9,072	756	
		3,890.00	867,240	223	
		10.00	7,560	756	
		118.40	57,238	483	
		126.00	71,280	566	
----	合計	----	12,337.90	3,278,645	266
にぎす	愛知	17.20	34,084	1,982	
----	合計	----	17.20	34,084	1,982
しいら	東京 長崎	20.00	14,040	702	
		330.00	227,448	689	
----	合計	----	350.00	241,488	690
たちうお	静岡 東京 愛知	43.65	86,150	1,974	
		946.00	691,351	731	
		300.00	358,992	1,197	
----	合計	----	1,289.65	1,136,493	881
その他魚類	静岡 東京 神奈川 愛知 三重 大阪 和歌山 鳥取 山口 福岡	172.40	196,251	1,138	
		3,506.68	4,852,771	1,384	
		6.00	7,020	1,170	
		5,540.32	6,126,611	1,106	
		1,183.00	893,567	755	
		31.40	49,172	1,566	
		135.00	151,740	1,124	
		2,170.00	1,535,047	707	
		236.50	306,072	1,294	
10.00	4,320	432			

冷凍

品名	産地	数量(kg)	金額(税込)	平均単価	
----	合計	----	12,991.30	14,122,571	1,087
雑魚	静岡	28.80	77,175	2,680	
	東京	191.60	144,072	752	
	愛知	38.00	57,024	1,501	
----	合計	----	258.40	278,271	1,077
うなぎ	静岡	2,128.30	18,459,618	8,673	
	東京	790.60	2,653,020	3,356	
	神奈川	280.00	740,880	2,646	
	愛知	160.00	965,250	6,033	
	大阪	720.00	2,309,688	3,208	
----	合計	----	4,078.90	25,128,456	6,161
あゆ	東京	190.00	388,800	2,046	
	----	合計	----	190.00	388,800
わかさぎ	福島	600.00	292,248	487	
	千葉	210.00	108,864	518	
	東京	175.00	80,838	462	
----	合計	----	985.00	481,950	489
ブラックタイガー	静岡	734.20	1,253,772	1,708	
	千葉	1,556.00	2,421,120	1,556	
	東京	4,341.54	6,223,293	1,433	
	岐阜	1,722.00	2,023,704	1,175	
	愛知	3,679.60	5,624,400	1,529	
	三重	156.40	259,524	1,659	
	その他	6,458.40	8,763,421	1,357	
----	合計	----	18,648.14	26,569,234	1,425
その他くるまえび	東京	237.00	628,884	2,654	
	愛知	81.20	172,800	2,128	
----	合計	----	318.20	801,684	2,519
あまえび	宮城	187.40	468,199	2,498	
	東京	4,828.00	6,078,919	1,259	
	愛知	594.00	803,648	1,353	
	三重	339.90	3,436,560	10,111	
----	合計	----	5,949.30	10,787,326	1,813
こえび	静岡	211.80	975,726	4,607	

冷凍

品名	産地	数量(kg)	金額(税込)	平均単価
こえび	栃木	136.00	337,824	2,484
	大阪	100.00	28,080	281
	――― 合計 ―――	447.80	1,341,630	2,996
いせえび	静岡	460.00	1,559,043	3,389
	東京	50.00	87,048	1,741
	愛知	362.54	1,315,840	3,630
	大阪	60.00	168,480	2,808
	――― 合計 ―――	932.54	3,130,411	3,357
その他えび	静岡	2,944.00	4,868,964	1,654
	千葉	1,065.00	3,214,404	3,018
	東京	26,607.74	48,874,084	1,837
	神奈川	108.00	125,064	1,158
	岐阜	1,970.10	5,110,362	2,594
	愛知	7,165.00	12,326,576	1,720
	三重	5,278.50	10,264,718	1,945
	滋賀	10.00	37,800	3,780
	大阪	810.00	1,101,600	1,360
	兵庫	18.00	48,276	2,682
	福岡	35.00	145,152	4,147
	その他	27,887.90	49,229,694	1,765
	――― 合計 ―――	73,899.24	135,346,694	1,832
たらばがに	北海道	1.70	9,730	5,724
	茨城	488.00	2,143,584	4,393
	東京	1,518.00	7,136,154	4,701
	愛知	379.20	1,329,696	3,507
	福岡	56.00	260,064	4,644
	――― 合計 ―――	2,442.90	10,879,228	4,453
ずわいがに	静岡	216.00	592,272	2,742
	北海道	110.00	338,434	3,077
	東京	7,011.80	16,340,298	2,330
	新潟	50.00	121,500	2,430
	愛知	1,169.82	2,403,582	2,055
	大阪	13,287.60	23,429,171	1,763
	鳥取	2,129.80	5,050,460	2,371
	島根	1,360.00	2,931,288	2,155
	福岡	168.00	402,189	2,394
	その他	19,025.02	54,598,132	2,870
――― 合計 ―――	44,528.04	106,207,326	2,385	
けがに	北海道	16.00	46,656	2,916
	――― 合計 ―――	16.00	46,656	2,916

冷凍

品名	産地	数量(kg)	金額(税込)	平均単価
わたりがに	東 京	1,642.00	1,161,114	707
	愛 知	34.00	25,292	744
	大 阪	336.00	284,361	846
	その他	1,620.00	18,135,634	11,195
	---- 合 計 ----	3,632.00	19,606,401	5,398
こういか	静 岡	962.00	1,631,772	1,696
	東 京	2,836.00	6,097,572	2,150
	三 重	60.00	76,680	1,278
	---- 合 計 ----	3,858.00	7,806,024	2,023
あおりいか	東 京	96.00	237,600	2,475
	---- 合 計 ----	96.00	237,600	2,475
やりいか	静 岡	623.00	778,720	1,250
	東 京	60.00	60,912	1,015
	愛 知	8.00	13,824	1,728
	大 阪	150.00	203,040	1,354
	福 岡	268.00	468,180	1,747
	---- 合 計 ----	1,109.00	1,524,676	1,375
するめいか	静 岡	998.94	648,126	649
	青 森	32.00	27,648	864
	茨 城	1,293.00	1,129,388	873
	千 葉	50.00	32,400	648
	東 京	10,161.00	5,774,781	568
	神奈川	230.00	523,044	2,274
	岐 阜	192.00	192,836	1,004
	愛 知	1,000.00	1,617,840	1,618
	三 重	450.00	263,736	586
	長 崎	60.00	46,008	767
---- 合 計 ----	14,466.94	10,255,807	709	
あかいいか	千 葉	2,560.00	1,544,616	603
	東 京	100.00	85,320	853
	---- 合 計 ----	2,660.00	1,629,936	613
その他いか	静 岡	720.00	324,000	450
	青 森	180.00	106,920	594
	千 葉	11,171.70	6,155,066	551
	東 京	1,572.50	981,612	624
	新 潟	97.20	374,714	3,855
	石 川	5,572.50	2,883,924	518

冷凍

品名	産地	数量(kg)	金額(税込)	平均単価
その他いか	愛知	542.00	459,039	847
	三重	1,525.00	812,268	533
	大阪	1,744.60	711,684	408
	徳島	173.00	226,301	1,308
	沖縄	752.60	1,678,252	2,230
---- 合計 ----		24,051.10	14,713,780	612
まだこ	静岡	3,650.10	5,795,160	1,588
	宮城	24.00	33,696	1,404
	茨城	738.00	573,666	777
	栃木	75.00	163,616	2,182
	千葉	876.00	1,107,509	1,264
	東京	200.00	343,980	1,720
	愛知	313.00	534,816	1,709
---- 合計 ----		5,876.10	8,552,443	1,455
いいだこ	東京	12.00	9,072	756
	---- 合計 ----		12.00	9,072
くじら	東京	4.50	28,188	6,264
	---- 合計 ----		4.50	28,188
ばい	東京	108.00	496,800	4,600
	---- 合計 ----		108.00	496,800
その他いがい	東京	210.00	136,620	651
	---- 合計 ----		210.00	136,620
ほたてがい	静岡	10.00	45,360	4,536
	青森	48.00	129,600	2,700
	東京	2,517.08	3,605,191	1,432
	愛知	7,706.00	13,947,606	1,810
---- 合計 ----		10,281.08	17,727,757	1,724
かき	愛知	1,500.00	1,425,600	950
	広島	240.00	361,260	1,505
	---- 合計 ----		1,740.00	1,786,860
ばかがい	東京	240.00	624,780	2,603
	その他	3,708.00	7,330,716	1,977
	---- 合計 ----		3,948.00	7,955,496

冷凍

品名	産地	数量(kg)	金額(税込)	平均単価
あさり	東 京	1,190.00	755,460	635
	愛 知	3,110.00	1,921,752	618
	その他	35,190.00	14,849,794	422
	---- 合 計 ----	39,490.00	17,527,006	444
その他二枚貝	静 岡	25.00	88,560	3,542
	東 京	66.00	345,816	5,240
	その他	4,000.00	2,430,864	608
	---- 合 計 ----	4,091.00	2,865,240	700
もずく	愛 知	432.00	157,140	364
	---- 合 計 ----	432.00	157,140	364
その他食品	静 岡	210.00	223,805	1,066
	愛 知	95.00	97,956	1,031
	---- 合 計 ----	305.00	321,761	1,055
冷凍	合 計	803,535.65	925,550,832	1,152

塩蔵加工

品名	産地	数量(kg)	金額(税込)	平均単価
なまこ	北海道	1.00	27,000	27,000
	石川	20.00	43,200	2,160
	愛知	6.00	3,078	513
	---- 合計 ----	27.00	73,278	2,714
かずのこ	北海道	41.60	498,355	11,980
	福島	12.00	55,080	4,590
	東京	24.00	77,760	3,240
	神奈川	149.80	284,623	1,900
	新潟	70.20	117,169	1,669
	愛知	4.00	2,202	551
	---- 合計 ----	301.60	1,035,189	3,432
すじこ	東京	227.20	1,009,800	4,445
	---- 合計 ----	227.20	1,009,800	4,445
いくら	北海道	590.30	4,839,196	8,198
	青森	3.60	89,424	24,840
	岩手	43.20	301,708	6,984
	東京	718.00	11,905,218	16,581
	愛知	99.20	138,024	1,391
	大阪	105.20	241,272	2,293
	福岡	1,380.00	3,080,072	2,232
	---- 合計 ----	2,939.50	20,594,914	7,006
たらこ	静岡	130.00	29,160	224
	北海道	486.00	761,389	1,567
	群馬	55.00	67,608	1,229
	東京	796.44	1,418,238	1,781
	福井	50.36	116,961	2,322
	愛知	40.00	86,400	2,160
	大阪	54.00	65,124	1,206
	山口	10.00	24,840	2,484
	福岡	382.64	1,073,292	2,805
	---- 合計 ----	2,004.44	3,643,012	1,817
その他魚卵	東京	47.02	159,131	3,384
	神奈川	134.84	330,650	2,452
	石川	2.10	44,172	21,034
	愛知	1.50	11,124	7,416
	---- 合計 ----	185.46	545,077	2,939
白子	北海道	57.50	165,240	2,874

塩蔵加工

品名	産地	数量(kg)	金額(税込)	平均単価
白子	山口	1.00	23,760	23,760
-----	合計	58.50	189,000	3,231
塩さけ	静岡	610.00	395,280	648
	北海道	1,218.50	1,126,814	925
	宮城	6,384.00	5,360,937	840
	千葉	2,136.00	2,019,250	945
	東京	22,028.46	15,295,625	694
	愛知	20,842.80	19,031,150	913
	三重	6,738.00	5,730,446	850
-----	合計	59,957.76	48,959,502	817
塩ます	北海道	7.50	6,480	864
	千葉	16.00	16,416	1,026
-----	合計	23.50	22,896	974
塩さば	静岡	3.96	164,709	41,593
	北海道	959.00	641,304	669
	青森	1,587.20	1,423,388	897
	千葉	8,164.00	8,542,152	1,046
	東京	1,727.60	1,146,204	663
	愛知	2,806.60	1,746,596	622
	鳥取	81.30	82,828	1,019
	山口	159.84	421,643	2,638
	福岡	104.80	425,840	4,063
-----	合計	15,594.30	14,594,664	936
塩さんま	北海道	10,581.20	4,219,128	399
	岩手	4.20	63,396	15,094
-----	合計	10,585.40	4,282,524	405
塩辛	静岡	1,861.64	2,311,478	1,242
	北海道	938.80	648,985	691
	青森	8.00	7,344	918
	宮城	4,198.76	4,519,512	1,076
	茨城	20.00	54,864	2,743
	東京	146.00	129,792	889
	神奈川	387.98	777,341	2,004
	新潟	3.60	25,272	7,020
	大阪	96.72	78,408	811
	兵庫	0.72	15,552	21,600
-----	合計	7,662.22	8,568,548	1,118
開干	静岡	50,728.00	34,203,866	674
	北海道	407.90	312,714	767

塩蔵加工

品名	産地	数量(kg)	金額(税込)	平均単価
開干	青 森	270.70	431,730	1,595
	宮 城	873.90	1,107,726	1,268
	福 島	883.50	1,138,985	1,289
	茨 城	4,916.80	5,167,104	1,051
	千 葉	3,888.84	4,286,926	1,102
	東 京	248.07	287,441	1,159
	神奈川	240.00	262,440	1,094
	愛 知	106.00	125,712	1,186
	兵 庫	208.00	213,408	1,026
	島 根	352.80	421,062	1,193
	山 口	240.00	315,436	1,314
	佐 賀	4,122.80	1,063,588	258
	―― 合計	――	67,487.31	49,338,138
燻製	東 京	110.00	172,800	1,571
	愛 知	240.00	602,640	2,511
	大 阪	214.58	286,539	1,335
―― 合計	――	564.58	1,061,979	1,881
塩干	静 岡	723.80	6,343,745	8,764
	北海道	705.60	1,146,505	1,625
	青 森	5,342.00	5,130,435	960
	岩 手	866.40	728,959	841
	宮 城	3,742.10	4,189,121	1,119
	山 形	48.00	46,980	979
	茨 城	501.40	932,445	1,860
	千 葉	52.80	664,125	12,578
	東 京	10,471.00	9,718,523	928
	神奈川	1,272.40	1,016,902	799
	富 山	24.00	36,288	1,512
	石 川	115.20	161,730	1,404
	愛 知	2,114.00	3,154,063	1,492
	三 重	269.20	601,020	2,233
	大 阪	1,568.60	1,728,474	1,102
	兵 庫	101.00	46,116	457
	島 根	363.60	359,154	988
	広 島	98.00	48,470	495
	山 口	1,034.60	795,188	769
	徳 島	90.00	94,770	1,053
	香 川	10.00	86,400	8,640
	愛 媛	44.80	46,915	1,047
福 岡	120.00	116,640	972	
―― 合計	――	29,678.50	37,192,968	1,253
素干	静 岡	1,926.55	1,740,292	903
	北海道	1,298.00	795,636	613
	宮 城	32.40	145,152	4,480
	茨 城	681.20	519,282	762
	栃 木	150.00	1,135,080	7,567

塩蔵加工

品名	産地	数量(kg)	金額(税込)	平均単価
素干	千葉	32.20	38,880	1,207
	東京	2,328.95	3,290,060	1,413
	愛知	505.30	350,942	695
	三重	27.00	24,786	918
	大阪	758.00	1,626,240	2,145
	山口	1,243.60	560,718	451
	福岡	1,008.00	478,999	475
	佐賀	3.75	39,150	10,440
	大分	40.00	39,960	999
	―― 合計	――	10,034.95	10,785,177
丸干	青森	1.44	4,795	3,330
	岩手	376.40	371,750	988
	千葉	3,138.00	1,568,711	500
	東京	1,036.00	1,690,114	1,631
	愛知	212.32	202,216	952
	山口	12.00	11,988	999
	大分	450.00	360,986	802
	鹿児島	230.80	119,664	518
	―― 合計	――	5,456.96	4,330,224
煮干	静岡	15,893.70	29,942,251	1,884
	青森	664.40	1,763,042	2,654
	宮城	1.00	9,720	9,720
	千葉	4,079.58	4,305,800	1,055
	東京	1,391.20	2,711,619	1,949
	愛知	996.20	1,790,109	1,797
	三重	410.00	605,681	1,477
	大阪	358.50	512,270	1,429
	兵庫	580.10	1,154,088	1,989
	和歌山	42.00	427,410	10,176
	広島	58.00	136,080	2,346
	愛媛	17.60	62,316	3,541
	福岡	1,358.40	976,016	719
	―― 合計	――	25,850.68	44,396,402
揚物	静岡	12,486.08	4,864,803	390
	宮城	9,019.10	6,895,143	765
	福島	52.00	42,390	815
	東京	4,027.40	15,136,439	3,758
	神奈川	1.20	2,034	1,695
	新潟	2,059.30	2,236,010	1,086
	石川	3,869.25	2,459,552	636
	岐阜	51.20	32,655	638
	愛知	14,018.90	23,928,965	1,707
	三重	84.00	36,277	432
	京都	3,439.60	2,700,115	785
	大阪	48.00	62,208	1,296
	兵庫	270.60	201,993	746

塩蔵加工

品名	産地	数量(kg)	金額(税込)	平均単価
揚物	島根	336.00	235,872	702
	岡山	380.40	360,667	948
	山口	406.00	102,307	252
	長崎	1,414.00	1,129,991	799
	鹿児島	76.00	209,304	2,754
	---- 合計 ----		52,039.03	60,636,725
はんぺん	静岡	17,833.50	6,288,060	353
	東京	505.00	349,385	692
	新潟	412.50	293,058	710
	愛知	122.60	88,722	724
	山口	25.60	10,091	394
	---- 合計 ----		18,899.20	7,029,316
練製品	静岡	20,138.50	14,331,703	712
	北海道	45.00	77,760	1,728
	青森	1,203.20	149,727	124
	宮城	1,749.70	1,302,943	745
	秋田	2.60	35,640	13,708
	東京	7,546.00	3,145,184	417
	神奈川	1,151.44	1,155,625	1,004
	新潟	7,305.46	4,940,066	676
	石川	8,865.90	3,162,621	357
	愛知	9,693.70	7,086,245	731
	三重	946.00	310,072	328
	大阪	108.00	371,952	3,444
	兵庫	3,229.10	1,468,120	455
	島根	126.00	74,844	594
	広島	300.00	519,048	1,730
	山口	38.60	9,676	251
---- 合計 ----		62,449.20	38,141,226	611
湯煮品	静岡	5,536.20	7,862,570	1,420
	岩手	36.00	60,912	1,692
	宮城	140.00	208,440	1,489
	千葉	120.00	119,232	994
	東京	24.00	19,440	810
	愛知	1,139.40	1,342,245	1,178
	兵庫	268.80	224,939	837
	---- 合計 ----		7,264.40	9,837,778
粕漬け	静岡	1,057.05	2,075,493	1,963
	東京	309.24	440,039	1,423
	山梨	42.00	49,140	1,170
	---- 合計 ----		1,408.29	2,564,672

塩蔵加工

品名	産地	数量(kg)	金額(税込)	平均単価
糍漬汁	静岡	18,427.59	18,455,769	1,002
	宮城	29.04	27,797	957
	――― 合計 ―――	18,456.63	18,483,566	1,001
味付品	静岡	39.40	57,714	1,465
	青森	2,194.34	3,102,073	1,414
	宮城	8,377.36	7,542,446	900
	茨城	391.46	329,564	842
	群馬	57.60	171,070	2,970
	千葉	126.00	154,664	1,227
	東京	3.00	2,592	864
	愛知	204.00	53,676	263
	三重	186.48	660,049	3,540
	大阪	28.80	65,772	2,284
	山口	282.00	282,258	1,001
	福岡	46.20	189,410	4,100
	熊本	393.06	628,237	1,598
――― 合計 ―――	12,329.70	13,239,525	1,074	
調味漬品	静岡	15,921.06	11,957,087	751
	北海道	4.80	7,516	1,566
	青森	2,774.54	1,419,740	512
	宮城	197.76	197,463	998
	東京	89.00	120,571	1,355
	新潟	157.20	251,196	1,598
	福井	7.50	45,360	6,048
	大阪	40.00	54,432	1,361
	兵庫	30.00	51,192	1,706
	鳥取	16.80	60,003	3,572
	――― 合計 ―――	19,238.66	14,164,560	736
鰻加工品	静岡	10,044.79	90,848,361	9,044
	福島	420.00	1,516,189	3,610
	東京	39.00	219,996	5,641
	神奈川	52.50	108,540	2,067
	愛知	120.00	827,820	6,899
	大阪	1,300.00	4,548,960	3,499
	――― 合計 ―――	11,976.29	98,069,866	8,189
乾節	静岡	20.67	103,452	5,005
	宮城	72.12	178,236	2,471
	東京	8.40	25,272	3,009
	愛知	46.40	192,582	4,150
	鹿児島	3.60	24,624	6,840
	――― 合計 ―――	151.19	524,166	3,467

塩蔵加工

品名	産地	数量(kg)	金額(税込)	平均単価
みりん干し	静岡	432.70	534,911	1,236
	北海道	13.50	5,832	432
	宮城	1,110.55	1,417,554	1,276
	茨城	239.00	140,072	586
	千葉	1,464.36	1,237,990	845
	東京	26.50	48,599	1,834
	愛知	28.80	38,880	1,350
	山口	313.92	786,143	2,504
	佐賀	12.00	8,208	684
	長崎	253.50	365,472	1,442
―― 合計 ――		3,894.83	4,583,661	1,177
サラダ'	静岡	392.00	672,359	1,715
	茨城	72.00	97,254	1,351
	千葉	15.00	8,640	576
	東京	194.00	155,432	801
	神奈川	100.00	94,581	946
	新潟	154.12	41,348	268
	石川	1,000.00	45,792	46
	愛知	156.50	177,788	1,136
	熊本	36.00	31,881	886
―― 合計 ――		2,119.62	1,325,075	625
珍味	静岡	364.81	488,542	1,339
	北海道	1,062.80	1,399,674	1,317
	青森	454.00	919,089	2,024
	宮城	428.40	409,916	957
	福島	194.60	1,275,068	6,552
	茨城	896.10	1,205,442	1,345
	埼玉	1,238.80	1,146,846	926
	千葉	15.00	16	1
	東京	1,384.58	2,206,426	1,594
	神奈川	83.48	100,106	1,199
	新潟	1,029.48	971,512	944
	石川	12.00	34,668	2,889
	山梨	4.00	25,270	6,318
	愛知	5,082.16	5,435,637	1,070
	三重	48.64	218,200	4,486
	大阪	3,944.06	1,977,365	501
	兵庫	1,032.36	1,138,686	1,103
	島根	195.80	545,299	2,785
	岡山	72.00	93,312	1,296
	広島	1,247.20	491,776	394
山口	372.80	184,801	496	
愛媛	7.48	81,864	10,944	
福岡	56.00	101,196	1,807	
―― 合計 ――		19,226.55	20,450,711	1,064
調味加工品	静岡	1,223.88	1,642,994	1,342

塩蔵加工

品名	産地	数量(kg)	金額(税込)	平均単価
調味加工品	北海道	1,106.00	2,256,444	2,040
	青森	147.60	93,960	637
	宮城	166.20	195,777	1,178
	秋田	7.00	4,914	702
	茨城	72.00	159,948	2,222
	埼玉	17.04	67,910	3,985
	千葉	2,235.50	4,576,883	2,047
	東京	2,535.12	4,423,584	1,745
	神奈川	662.56	790,026	1,192
	新潟	2,166.66	801,965	370
	石川	128.00	131,325	1,026
	岐阜	15.60	10,107	648
	愛知	8,278.80	5,790,930	699
	三重	1,695.80	2,137,512	1,260
	滋賀	60.00	63,933	1,066
	大阪	1,580.10	3,267,562	2,068
	兵庫	1,814.30	812,449	448
	鳥取	608.00	229,824	378
	広島	764.16	785,477	1,028
	山口	210.00	90,720	432
福岡	1,172.00	1,631,721	1,392	
熊本	223.38	334,448	1,497	
大分	180.00	199,908	1,111	
―― 合計	――	27,069.70	30,500,321	1,127
その他加工品	静岡	7,972.29	2,930,894	368
	北海道	60.00	68,040	1,134
	青森	1,648.48	766,281	465
	岩手	116.80	275,269	2,357
	宮城	1,866.69	3,056,312	1,637
	福島	1,600.00	1,166,400	729
	茨城	37.00	344,628	9,314
	栃木	6.00	14,904	2,484
	群馬	8.00	4,838	605
	埼玉	93.00	96,876	1,042
	東京	5,046.20	4,935,297	978
	新潟	38.62	60,045	1,555
	石川	200.00	66,960	335
	岐阜	90.00	86,832	965
	愛知	33.80	45,424	1,344
	三重	984.40	1,296,540	1,317
	滋賀	88.00	149,256	1,696
	大阪	67.32	191,895	2,850
	兵庫	701.40	858,614	1,224
	島根	906.40	864,250	953
広島	283.20	513,660	1,814	
山口	184.80	119,880	649	
福岡	116.00	112,488	970	
鹿児島	12.00	11,016	918	
―― 合計	――	22,160.40	18,036,599	814

塩蔵加工

品名	産地	数量(kg)	金額(税込)	平均単価
魚卵加工品	群 馬	67.00	79,920	1,193
	東 京	1,029.44	1,914,237	1,859
	福 井	78.58	218,785	2,784
	愛 知	690.40	890,561	1,290
	大 阪	262.00	651,024	2,485
	山 口	52.32	141,696	2,708
	福 岡	4,161.02	9,616,132	2,311
---- 合計 ----		6,340.76	13,512,355	2,131
鳥卵加工	静 岡	5,459.60	3,627,272	664
	埼 玉	1,044.20	1,311,869	1,256
	千 葉	10.00	62,584	6,258
	神奈川	121.00	371,952	3,074
	新 潟	2,328.60	2,479,759	1,065
	石 川	4.00	5,400	1,350
	兵 庫	12.00	22,464	1,872
---- 合計 ----		8,979.40	7,881,300	878
フライ	東 京	385.20	259,826	675
	大 阪	272.00	64,800	238
	山 口	156.00	84,886	544
	香 川	70.00	49,140	702
	福 岡	178.00	157,248	883
---- 合計 ----		1,061.20	615,900	580
ギョウザ	静 岡	10,399.48	12,270,342	1,180
	群 馬	80.40	57,341	713
	千 葉	4.80	5,054	1,053
	東 京	64.80	55,987	864
	神奈川	196.80	68,651	349
	新 潟	60.00	49,112	819
	福 井	4,271.09	1,078,997	253
	愛 知	9.20	13,011	1,414
	三 重	685.50	102,839	150
	大 阪	97.20	60,268	620
	福 岡	1,090.00	270,756	248
---- 合計 ----		16,959.27	14,032,358	827
惣菜	静 岡	7,314.38	5,321,709	728
	北海道	424.00	580,284	1,369
	青 森	26.40	23,327	884
	山 形	191.00	119,826	627
	福 島	60.00	69,984	1,166
	茨 城	3,164.60	1,104,397	349
	栃 木	20.00	8,856	443
	群 馬	2,174.40	73,481	34

塩蔵加工

品名	産地	数量(kg)	金額(税込)	平均単価
惣菜	千葉	253.20	304,580	1,203
	東京	2,499.36	1,917,669	767
	神奈川	874.00	346,164	396
	新潟	1,575.28	1,493,468	948
	富山	88.00	79,272	901
	石川	297.00	332,884	1,121
	福井	8,796.90	3,407,309	387
	長野	19.00	23,814	1,253
	岐阜	4,759.80	3,960,157	832
	愛知	3,351.00	1,131,432	338
	三重	233.60	85,864	368
	京都	2,221.30	1,439,338	648
	大阪	3,224.08	1,699,863	527
	兵庫	683.00	631,318	924
	和歌山	777.00	591,272	761
	鳥取	650.00	411,260	633
	島根	735.20	624,636	850
	岡山	15.60	22,898	1,468
	広島	40.00	42,939	1,073
	山口	324.00	437,364	1,350
	香川	18.00	4,212	234
	愛媛	6.00	16,632	2,772
	福岡	494.20	368,651	746
佐賀	8.00	13,996	1,750	
長崎	199.20	192,251	965	
熊本	198.20	142,041	717	
----- 合計 -----		45,715.70	27,023,148	591
デザート	静岡	299.60	297,273	992
	茨城	184.00	63,288	344
	栃木	19.40	17,285	891
	埼玉	144.00	124,416	864
	千葉	77.00	34,830	452
	東京	67.80	37,566	554
	新潟	25.60	34,818	1,360
	福井	174.40	81,028	465
	岐阜	1,026.00	984,178	959
	愛知	3,648.80	1,741,518	477
	三重	1,392.80	618,696	444
	滋賀	37.40	28,274	756
	大阪	510.16	281,662	552
	兵庫	32.00	39,744	1,242
	島根	8.40	16,459	1,959
広島	48.00	17,858	372	
----- 合計 -----		7,695.36	4,418,893	574
その他食品	静岡	12,631.60	8,978,037	711
	北海道	3,070.28	4,503,182	1,467
	青森	906.90	652,501	719
	宮城	5,542.20	5,172,951	933

塩蔵加工

品名	産地	数量(kg)	金額(税込)	平均単価
その他食品	茨城	20.00	56,160	2,808
	栃木	94.00	74,368	791
	群馬	466.00	114,414	246
	埼玉	22.80	69,465	3,047
	千葉	146.00	189,964	1,301
	東京	12,368.30	7,986,134	646
	神奈川	24.00	30,456	1,269
	新潟	538.86	959,195	1,780
	石川	1,098.40	179,361	163
	福井	9,236.90	5,022,332	544
	長野	186.00	354,240	1,905
	岐阜	1,270.20	1,125,981	886
	愛知	6,922.38	4,998,571	722
	三重	645.40	779,325	1,208
	大阪	2,765.20	1,899,423	687
	兵庫	187.50	121,099	646
	和歌山	300.60	117,891	392
	鳥取	550.60	501,519	911
	島根	1,331.80	1,282,129	963
	広島	110.80	122,660	1,107
	山口	116.70	159,862	1,370
	香川	1,963.60	1,054,147	537
	愛媛	126.00	132,192	1,049
	福岡	1,722.88	1,863,493	1,082
	佐賀	12.00	8,208	684
	長崎	391.00	578,556	1,480
	熊本	40.00	34,452	861
---	合計	64,808.90	49,122,268	758
塩蔵加工	合計	668,884.14	704,817,281	1,054
総合計		2,549,291.03	2,438,222,978	956