

# 市場月報

平成  
28 4

○ 青果部

- 1 種別取扱高 本月の概要
- 2 種別日別取扱高
- 3 委託・買付別種別取扱高
- 4 県内・県外別種別取扱高
- 5 都道府県別種別取扱高
- 6 品目別取扱数量順位表
- 7 品目別取扱金額順位表
- 8～ 品目産地別取扱高

浜松市中央卸売市場

# 1 種別取扱高

数量=kg  
金額=円(税込)

種別	本月取扱高					一日平均取扱高	
	数量		金額		平均単価	数量	金額
野菜	6,090,816.14	73.2 %	1,502,086,164	64.6 %	247	276,855.27	68,276,643
果実	2,028,262.18	24.3 %	777,242,306	33.4 %	383	92,193.73	35,329,195
その他	201,548.68	2.5 %	42,467,783	2 %	211	9,161.31	1,930,355
合計	8,320,627.00	100 %	2,321,796,253	100 %	279	378,210.31	105,536,193

種別	前月取扱高及び対比			
	数量		金額	
野菜	6,103,181.20	99.8 %	1,455,298,548	103.2 %
果実	2,123,175.17	95.5 %	893,096,753	87.0 %
その他	192,782.11	104.5 %	41,591,574	102.1 %
合計	8,419,138.48	98.8 %	2,389,986,875	97.1 %

種別	前年同期取扱高及び対比			
	数量		金額	
野菜	6,067,748.21	100.4 %	1,580,151,965	95.1 %
果実	2,042,869.63	99.3 %	702,866,510	110.6 %
その他	188,103.96	107.1 %	39,792,221	106.7 %
合計	8,298,721.80	100.3 %	2,322,810,696	100.0 %

## 本月の概要

- 1 開市日数 22 日
- 2 最高入荷日 4月30日 527,524.98 kg      4 最高売上日 4月30日 143,969,428 円
- 3 最低入荷日 4月27日 287,465.04 kg      5 最低売上日 4月27日 73,176,734 円

### 編集方法

この市場月報は、浜松市中央卸売市場において、当該月中に取引された生鮮食料品(青果部・水産物部)に関し、卸売業者が浜松市中央卸売市場業務条例等の定めるところにより提出した各種報告書に基づいて作成しました。

- 単位 kg・円(税込)にて表示してあります。
- 平均単価 有効桁において、単純平均値を用いています。
- 産地 原則として、原産地を採用していますが、一部当該出荷者の属する都道府県別(属人主義)による産地表示となっている場合があります。
- 端数処理 単位未満の数値を処理してあるため、合計と一致しない場合があります。
- お問い合わせ 浜松市中央卸売市場 053-427-7406

## 2 種別日別取扱高

数量=kg  
金額=円(税込)

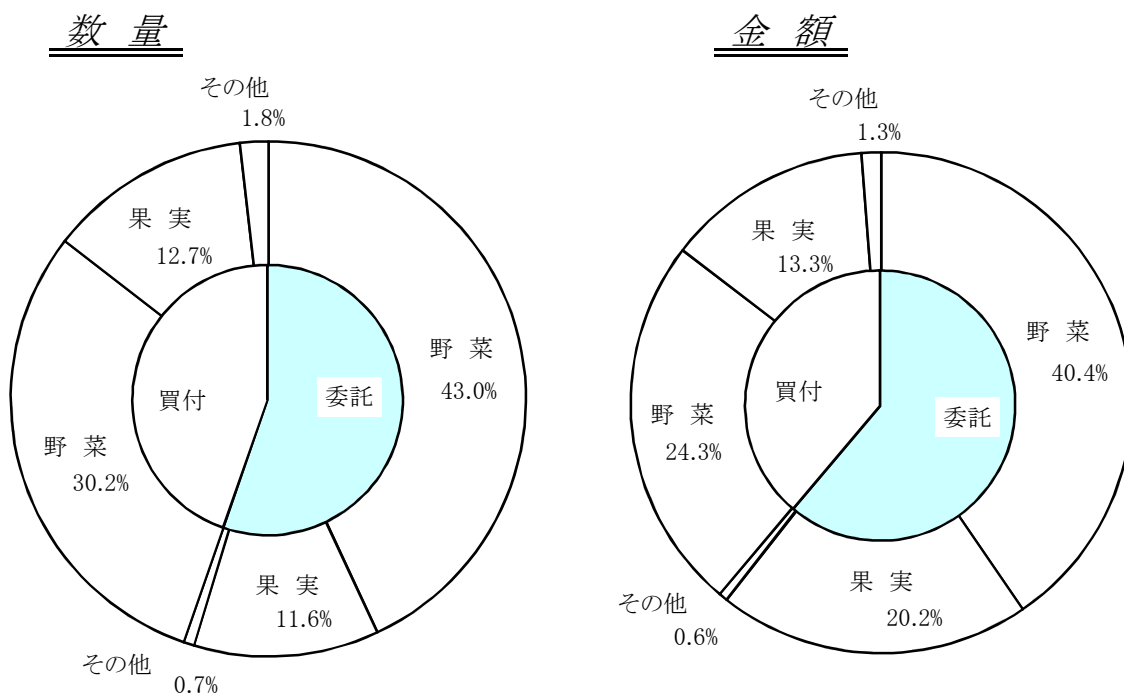
		野 菜		果 実		そ の 他	
日	曜日	数 量	金 額	数 量	金 額	数 量	金 額
4月1日	金	259,370.37	60,988,654	98,789.18	37,055,546	5,008.96	1,115,939
4月2日	土	273,681.54	66,148,124	84,657.15	34,016,510	6,921.61	1,717,088
4月3日	日						
4月4日	月	282,321.47	70,395,923	92,368.38	36,946,211	7,142.61	1,426,768
4月5日	火	269,538.30	67,731,730	67,275.38	27,091,846	7,445.91	1,603,830
4月6日	水						
4月7日	木	279,485.95	70,359,370	98,986.20	39,127,205	11,440.90	2,301,158
4月8日	金	246,906.43	59,650,209	91,178.92	34,842,105	6,545.12	1,537,737
4月9日	土	254,907.02	63,349,842	74,190.56	28,101,727	6,873.69	1,328,299
4月10日	日						
4月11日	月	308,393.79	72,153,545	95,561.05	36,040,264	8,706.14	1,493,456
4月12日	火	257,798.70	62,757,360	85,410.78	30,837,112	7,985.34	1,782,393
4月13日	水						
4月14日	木	287,038.97	72,620,562	100,617.68	39,346,171	10,845.66	2,024,873
4月15日	金	255,898.24	60,259,524	76,353.89	28,074,003	8,486.27	2,012,181
4月16日	土	258,586.48	68,017,050	92,215.88	35,735,673	8,358.92	1,606,884
4月17日	日						
4月18日	月	258,879.46	69,253,066	94,164.30	37,408,090	10,138.25	2,202,040
4月19日	火	304,859.30	79,191,982	105,280.12	39,064,063	8,870.98	1,988,188
4月20日	水						
4月21日	木	303,042.21	78,443,651	111,470.03	42,674,982	14,228.45	2,635,372
4月22日	金	243,511.93	60,607,634	86,315.82	34,014,334	20,225.18	4,425,421
4月23日	土	281,324.15	67,831,994	95,469.53	34,279,732	8,372.16	1,613,769
4月24日	日						
4月25日	月	340,877.84	80,570,340	98,915.56	37,040,115	9,001.57	1,700,444
4月26日	火	251,561.56	62,061,283	75,626.36	31,204,774	9,247.36	2,245,866
4月27日	水	209,306.27	47,029,232	71,046.17	24,726,514	7,112.60	1,420,988
4月28日	木	275,700.34	72,567,398	102,874.67	37,993,871	8,386.41	2,034,810
4月29日	金						
4月30日	土	387,825.82	90,097,691	129,494.57	51,621,458	10,204.59	2,250,279

### 3 委託・買付別種別取扱高

数量=kg  
金額=円(税込)

種別	項目	委託	%	買付	%	合計	%
野菜	数量	3,580,957.00	58.7	2,509,859.14	41.3	6,090,816.14	100
	金額	938,830,365	62.5	563,255,799	37.5	1,502,086,164	100
果実	数量	967,529.10	47.7	1,060,733.08	52.3	2,028,262.18	100
	金額	468,220,134	60.2	309,022,172	39.8	777,242,306	100
その他	数量	55,596.04	27.5	145,952.64	72.5	201,548.68	100
	金額	12,841,083	30.2	29,626,700	69.8	42,467,783	100
合計	数量	4,604,082.14	55.3	3,716,544.86	44.7	8,320,627.00	100
	金額	1,419,891,582	61.1	901,904,671	38.9	2,321,796,253	100

### 委託・買付取扱高比率グラフ



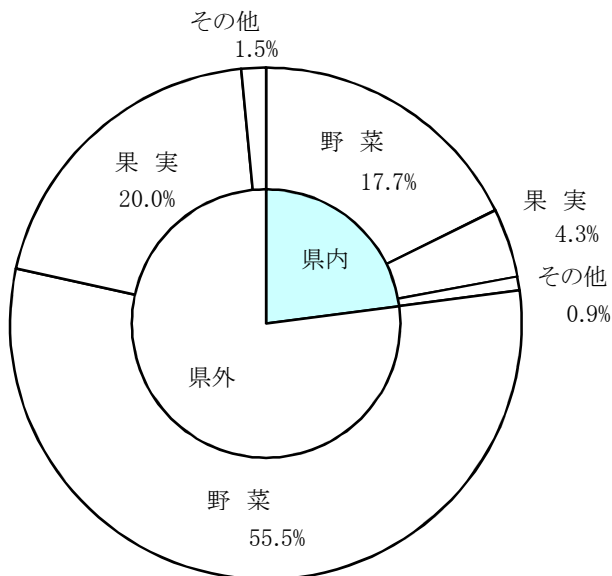
## 4 県内・県外別種別取扱高

数量=kg  
金額=円(税込)

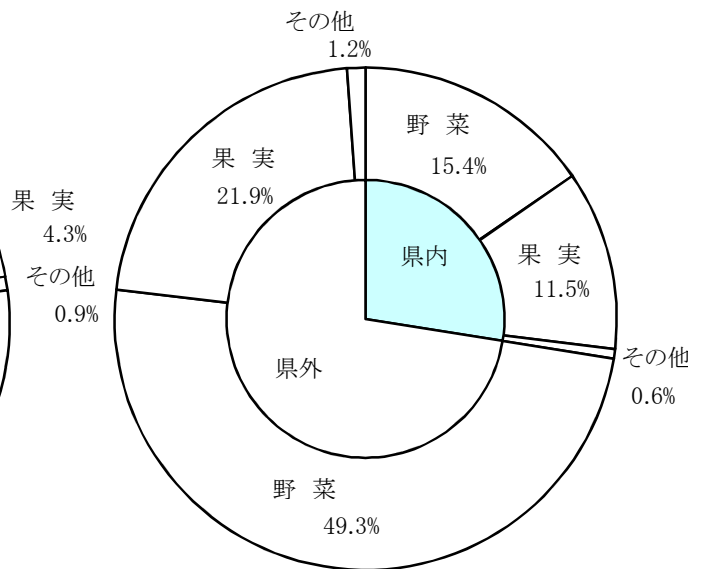
種別	項目	県内	%	県外	%	合計	%
野菜	数量	1,473,947.13	24.1	4,616,869.01	75.9	6,090,816.14	100
	金額	356,861,028	23.7	1,145,225,136	76.3	1,502,086,164	100
果実	数量	361,837.59	17.8	1,666,424.59	82.2	2,028,262.18	100
	金額	268,004,706	34.4	509,237,600	65.6	777,242,306	100
その他	数量	73,064.04	36.2	128,484.64	63.8	201,548.68	100
	金額	14,510,840	34.1	27,956,943	65.9	42,467,783	100
合計	数量	1,908,848.76	22.9	6,411,778.24	77.1	8,320,627.00	100
	金額	639,376,574	27.5	1,682,419,679	72.5	2,321,796,253	100

### 県内・県外取扱高比率グラフ

#### 数量



#### 金額



## 5 都道府県別種別取扱高

数量=kg  
金額=円(税込)

県名	野 菜		果 実		そ の 他		合 計	
	数量	金額	数量	金額	数量	金額	数量	金額
浜松市内	992,998.72	234,446,590	125,417.47	97,213,785	12,243.46	5,370,130	1,130,659.65	337,030,505
静岡県(浜松市以外)	480,948.41	122,414,438	236,420.12	170,790,921	60,820.58	9,140,710	778,189.11	302,346,069
北海道	828,854.80	96,328,440			14,544.20	3,862,333	843,399.00	100,190,773
青 森	57,688.40	28,624,574	537,246.00	187,745,932	3,059.00	778,433	597,993.40	217,148,939
岩 手	219.00	336,094					219.00	336,094
宮 城	6.00	16,632					6.00	16,632
秋 田	88.10	312,560			46.80	20,520	134.90	333,080
山 形	261.69	1,222,742	371.40	2,233,638	338.40	171,504	971.49	3,627,884
福 島	7.60	14,936			339.00	99,813	346.60	114,749
茨 城	864,372.62	219,053,426	13,600.00	9,110,664	84.00	66,096	878,056.62	228,230,186
栃 木	20,839.54	9,582,501					20,839.54	9,582,501
群 馬	284,731.75	82,694,561	420.00	136,080	30.00	7,776	285,181.75	82,838,417
埼 玉	10,241.06	4,025,050			108.00	36,284	10,349.06	4,061,334
千 葉	147,228.50	35,170,386			23.50	16,416	147,252.00	35,186,802
東 京	1,738.27	1,469,427		17,010	176.40	80,997	1,914.67	1,567,434
神奈川	110,888.30	15,817,298	350.00	207,900			111,238.30	16,025,198
新 潟	23,352.70	10,767,932			1,511.40	386,717	24,864.10	11,154,649
石 川	368.00	168,588			90.00	29,688	458.00	198,276
山 梨	125.00	25,920					125.00	25,920
長 野	208,948.90	81,301,140	13.50	134,265	301.68	128,034	209,264.08	81,563,439
岐 阜	12,418.57	8,509,872			40,476.06	5,836,985	52,894.63	14,346,857
愛 知	1,069,631.06	231,332,086	5,498.02	3,869,640	4,096.96	1,264,662	1,079,226.04	236,466,388
三 重	966.05	812,587	26,387.00	8,787,560			27,353.05	9,600,147
滋 賀	1,729.70	1,729,317					1,729.70	1,729,317
京 都	81.80	196,163					81.80	196,163
大 阪	1,238.00	688,284			1,502.60	33,264	2,740.60	721,548
兵 庫	11,401.00	2,241,000			80.60	64,908	11,481.60	2,305,908
奈 良	129.00	53,892					129.00	53,892
和歌山	42.00	79,596	16,549.00	6,871,068	36.20	19,440	16,627.20	6,970,104
鳥 取	1,169.50	350,028					1,169.50	350,028
島 根			399.84	1,387,150			399.84	1,387,150
岡 山	400.10	541,687					400.10	541,687
広 島	3,300.60	2,536,164					3,300.60	2,536,164
山 口	1.60	5,130					1.60	5,130
徳 島	167,996.26	30,812,993					167,996.26	30,812,993
香 川	1,290.00	709,560	2,480.00	548,100			3,770.00	1,257,660
愛 媛	3,977.20	1,429,509	72,428.50	17,360,459	436.87	336,884	76,842.57	19,126,852
高 知	45,936.25	35,860,203	505.00	232,956			46,441.25	36,093,159
福 岡	22,894.30	12,851,972	72.00	54,000	0.70	51,300	22,967.00	12,957,272
佐 賀	5,339.00	6,085,908	2.80	6,480			5,341.80	6,092,388
長 崎	2,551.40	1,325,883	597.25	889,765	6,300.60	2,304,453	9,449.25	4,520,101
熊 本	102,774.05	52,034,044	125,539.80	45,605,754	100.00	1,080	228,413.85	97,640,878
大 分	82.42	28,134					82.42	28,134
宮 崎	120,263.50	38,597,525	5,858.20	8,113,359	1,464.45	1,287,609	127,586.15	47,998,493
鹿児島	249,138.70	73,617,203	2,540.00	926,532	582.00	423,036	252,260.70	74,966,771
沖 縄	4,476.40	2,063,016					4,476.40	2,063,016
豪 州	120.00	91,800	3,105.50	1,976,074			3,225.50	2,067,874
カナダ			10.00	37,476			10.00	37,476
中 国	26,682.84	6,736,907			43,496.52	8,245,880	70,179.36	14,982,787
エクアドル			19,512.00	3,942,842			19,512.00	3,942,842
イスラエル			4,620.00	1,341,468			4,620.00	1,341,468
韓 国	5,730.70	3,560,166	320.00	146,772			6,050.70	3,706,938
メキシコ	2,011.50	1,308,632	88,335.64	24,736,064			90,347.14	26,044,696
マレーシア	6.00	18,468					6.00	18,468
オランダ	1,004.83	932,530					1,004.83	932,530
N Z	139,022.50	16,764,700	30,195.00	20,334,669	3,559.20	478,114	172,776.70	37,577,483
比 国	336.00	223,732	552,911.96	111,188,022	3,200.00	580,601	556,447.96	111,992,355
タ イ	4,575.43	3,360,225	488.00	436,903	1.60	13,824	5,065.03	3,810,952
台 湾	22.36	52,130	100.00	25,920			122.36	78,050
米 国	6,479.66	3,251,403	139,851.78	45,500,902	1,403.92	634,300	147,735.36	49,386,605
その他	41,688.50	17,500,480	16,116.40	5,332,176	1,093.98	695,992	58,898.88	23,528,648
合計	6,090,816.14	1,502,086,164	2,028,262.18	777,242,306	201,548.68	42,467,783	8,320,627.00	2,321,796,253

## 6 品目別取扱数量順位表

数量=kg

野 菜				果 実			
順位	品 目	数 量	%	順位	品 目	数 量	%
1	たまねぎ	930,241.16	15.2	1	バナナ	479,616.00	23.6
2	キャベツ	778,646.00	12.7	2	ふじ	454,441.00	22.4
3	にんじん	472,341.90	7.7	3	紅ほっぺ	138,659.88	6.8
4	だいこん	445,784.60	7.3	4	あまなつかん	120,058.50	5.9
5	きゅうり	403,248.50	6.6	5	すいか	115,213.00	5.6
6	レタス	285,678.10	4.6	6	パインアップル	97,621.00	4.8
7	はくさい	257,278.00	4.2	7	バレンシアオレンジ	88,097.90	4.3
8	ばれいしょ	242,268.60	3.9	8	その他柑橘類	85,671.50	4.2
9	トマト	238,416.75	3.9	9	ハネジュウメロン	58,194.00	2.8
10	男爵	148,407.00	2.4	10	章姫いちご	51,269.32	2.5
11	かぼちゃ	146,811.10	2.4	11	王林	41,425.00	2.0
12	白ねぎ	120,894.00	1.9	12	キウイフルーツ	35,658.20	1.7
13	なす	116,656.00	1.9	13	ジョナゴール	32,230.00	1.5
14	かんしょ	112,264.00	1.8	14	グレープフルーツ	30,021.65	1.4
15	メークイン	104,570.00	1.7	15	アールスメロン	29,428.30	1.4
16	えのきだけ	101,316.80	1.6	16	アボガド	28,670.00	1.4
17	ピーマン	96,046.00	1.5	17	はっさく	24,005.00	1.1
18	ほうれんそう	81,945.73	1.3	18	レモン	22,517.60	1.1
19	しめじ	74,591.70	1.2	19	セミノール	15,709.50	0.7
20	ミニトマト	67,087.55	1.1	20	その他熱帯性果実	11,164.82	0.5
そ の 他		866,322.65	15.1	そ の 他		68,590.01	4.3
合 計		6,090,816.14	100.0	合 計		2,028,262.18	100.0

## 7 品目別取扱金額順位表

単位＝円(税込)

野 菜				果 実			
順位	品 目	金 額	%	順位	品 目	金 額	%
1	きゅうり	111,095,252	7.3	1	ふじ	161,034,952	20.7
2	トマト	98,894,880	6.5	2	紅ほっぺ	139,483,718	17.9
3	キャベツ	77,670,509	5.1	3	バナナ	93,714,247	12.0
4	にんじん	75,697,283	5.0	4	章姫いちご	44,160,226	5.6
5	ばれいしょ	73,409,198	4.8	5	すいか	40,968,288	5.2
6	たまねぎ	69,110,433	4.6	6	アールスメロン	40,647,744	5.2
7	レタス	56,967,415	3.7	7	その他柑橘類	32,874,581	4.2
8	ミニトマト	53,014,367	3.5	8	バレンシアオレンジ	26,516,378	3.4
9	ピーマン	51,728,644	3.4	9	キウイフルーツ	22,729,611	2.9
10	なす	47,757,572	3.1	10	パインアップル	22,296,027	2.8
11	だいこん	46,198,652	3.0	11	あまなつかん	20,867,995	2.6
12	白ねぎ	46,054,462	3.0	12	アボガド	14,500,350	1.8
13	ほうれんそう	45,161,049	3.0	13	王林	12,556,328	1.6
14	しょうが	36,272,533	2.4	14	ジョナゴールド	10,842,940	1.3
15	アスパラガス	35,283,008	2.3	15	その他いちご類	10,125,756	1.3
16	しめじ	30,363,342	2.0	16	その他熱帯性果実	8,857,741	1.1
17	男爵	30,352,533	2.0	17	ハネジュウメロン	8,559,594	1.1
18	はくさい	30,124,062	2.0	18	レモン	8,195,780	1.0
19	メークイン	25,434,306	1.6	19	アンデスメロン	7,291,566	0.9
20	ながいも	25,262,201	1.6	20	グレープフルーツ	6,922,115	0.8
	そ の 他	436,234,463	30.1		そ の 他	44,096,369	6.6
	合 計	1,502,086,164	100.0		合 計	777,242,306	100.0



## 8 品目別産地別取扱高

### 野菜

品名	産地	数量(kg)	金額(税込)	平均単価
だいこん	浜松市内	330,089.60	31,266,972	95
	静岡県(浜松市以外)	14,363.00	1,327,178	92
	群馬	154.00	49,140	319
	千葉	50,683.00	6,952,552	137
	愛知	375.00	23,030	61
	鹿児島	50,120.00	6,579,780	131
	―― 合計 ――		445,784.60	46,198,652
かぶ	浜松市内	207.00	10,864	52
	茨城	8.00	2,160	270
	千葉	23,608.30	4,527,545	192
	―― 合計 ――		23,823.30	4,540,569
にんじん	浜松市内	161,240.00	27,025,920	168
	静岡県(浜松市以外)	100,020.00	15,425,110	154
	茨城	20.00	4,860	243
	千葉	23,751.90	2,154,751	91
	愛知	13,700.00	1,055,322	77
	徳島	165,710.00	29,060,616	175
	中国	7,900.00	970,704	123
	―― 合計 ――		472,341.90	75,697,283
ごぼう	浜松市内	1,230.05	508,970	414
	静岡県(浜松市以外)	1,496.40	759,015	507
	青森	12,365.90	5,096,205	412
	茨城	17,068.00	4,557,438	267
	栃木	8,936.40	3,588,828	402
	千葉	2,336.00	1,657,152	709
	長野	110.00	34,236	311
	愛知	114.00	40,519	355
	熊本	3,172.00	2,583,014	814
	宮崎	1,333.00	900,396	675
	鹿児島	209.00	171,072	819
	中国	5,020.00	661,608	132
	その他	368.10	302,516	822
	―― 合計 ――		53,758.85	20,860,969
たけのこ	浜松市内	33,140.20	4,613,672	139
	静岡県(浜松市以外)	16,788.00	8,296,182	494

## 野菜

品名	産地	数量(kg)	金額(税込)	平均単価	
----	合計	----	49,928.20	12,909,854	259
れんこん	浜松市内	49.00	27,324	558	
	茨城	25,813.00	22,537,710	873	
----	合計	----	25,862.00	22,565,034	873
その他根菜類	静岡県(浜松市以外)	5.00	4,536	907	
	茨城	5.00	3,780	756	
	群馬	0.75	2,754	3,672	
	長野	11.40	14,774	1,296	
	愛知	684.50	795,441	1,162	
	徳島	5.00	3,412	682	
	中国	10.00	28,080	2,808	
	オランダ	20.00	32,400	1,620	
----	合計	----	741.65	885,177	1,194
はくさい	浜松市内	3,330.00	344,412	103	
	茨城	253,948.00	29,779,650	117	
----	合計	----	257,278.00	30,124,062	117
つけな	浜松市内	482.40	250,030	518	
----	合計	----	482.40	250,030	518
こまつな	浜松市内	45,144.65	14,364,496	318	
	静岡県(浜松市以外)	14,556.00	4,826,034	332	
	茨城	1,537.50	405,323	264	
	愛知	78.00	28,080	360	
----	合計	----	61,316.15	19,623,933	320
つまみ菜	愛知	11.54	11,036	956	
----	合計	----	11.54	11,036	956
キャベツ	浜松市内	63,476.00	6,697,067	106	
	静岡県(浜松市以外)	157,770.00	9,197,334	58	
	茨城	19,490.00	3,067,416	157	
	神奈川	110,810.00	15,775,020	142	
	愛知	427,100.00	42,933,672	101	
----	合計	----	778,646.00	77,670,509	100

## 野菜

品名	産地	数量(kg)	金額(税込)	平均単価
グリーンボール	茨城	33,575.00	4,466,988	133
----	合計	33,575.00	4,466,988	133
ほうれんそう	浜松市内	37,073.43	17,779,580	480
	静岡県(浜松市以外)	4,639.10	2,273,194	490
	北海道	820.00	605,880	739
	茨城	19,258.80	11,635,352	604
	群馬	600.00	423,900	707
	埼玉	290.00	174,960	603
	長野	6,180.00	3,745,116	606
	岐阜	11,990.80	8,027,586	669
	その他	1,093.60	495,481	453
----	合計	81,945.73	45,161,049	551
青ねぎ	浜松市内	21,694.38	13,698,656	631
	静岡県(浜松市以外)	4,230.00	3,089,070	730
	長野	1,584.00	584,496	369
	京都	42.00	54,457	1,297
	高知	175.50	223,722	1,275
----	合計	27,725.88	17,650,401	637
白ねぎ	浜松市内	2,421.00	746,604	308
	静岡県(浜松市以外)	2,808.00	1,081,284	385
	茨城	50,355.00	20,018,734	398
	群馬	48,040.00	17,616,656	367
	埼玉	6,585.00	2,896,450	440
	千葉	3,925.00	1,604,880	409
	東京	250.00	73,548	294
	鳥取	1,165.00	342,738	294
	長崎	150.00	36,666	244
	大分	75.00	17,010	227
	中国	3,705.00	1,117,152	302
	その他	1,415.00	502,740	355
----	合計	120,894.00	46,054,462	381
わけぎ	浜松市内	577.30	230,836	400
	千葉	2,217.00	1,854,914	837
----	合計	2,794.30	2,085,750	746
ふき	浜松市内	1,016.30	168,108	165
	静岡県(浜松市以外)	99.10	112,999	1,140
	愛知	4,408.00	1,598,734	363
----	合計	5,523.40	1,879,841	340

## 野菜

品名	産地	数量(kg)	金額(税込)	平均単価
うど	茨 城	4.00	4,536	1,134
	栃 木	370.00	353,214	955
	群 馬	12.00	13,392	1,116
	埼 玉	24.00	18,144	756
	---- 合 計 ----	410.00	389,286	949
みつば	浜松市内	3,033.15	2,710,176	894
	静岡県(浜松市以外)	2,165.70	1,668,384	770
	茨 城	1.50	4,860	3,240
	愛 知	22.50	16,200	720
	---- 合 計 ----	5,222.85	4,399,620	842
しゅんぎく	浜松市内	609.20	336,738	553
	静岡県(浜松市以外)	6.00	3,024	504
	茨 城	27.00	11,448	424
	栃 木	306.00	244,512	799
	千 葉	69.00	64,584	936
	岐 阜	36.00	27,000	750
	その他	606.00	601,344	992
	---- 合 計 ----	1,659.20	1,288,650	777
せり	浜松市内	0.30	2,052	6,840
	静岡県(浜松市以外)	1.10	1,188	1,080
	茨 城	176.25	186,408	1,058
	---- 合 計 ----	177.65	189,648	1,068
にら	栃 木	1,084.00	635,254	586
	岡 山	5.50	29,268	5,321
	高 知	20,931.50	11,144,520	532
	宮 崎	2,770.00	964,440	348
	台 湾	3.30	6,770	2,052
	その他	2,440.00	1,252,368	513
	---- 合 計 ----	27,234.30	14,032,620	515
セルリー	浜松市内	38,869.80	9,495,952	244
	静岡県(浜松市以外)	2,473.79	628,622	254
	その他	6.00	10,638	1,773
	---- 合 計 ----	41,349.59	10,135,212	245
アスパラガス	静岡県(浜松市以外)	369.40	533,673	1,445
	北海道	12.00	25,920	2,160

# 野菜

品名	産地	数量(kg)	金額(税込)	平均単価
アスパラガス	福 島	4.50	7,290	1,620
	茨 城	438.00	678,888	1,550
	栃 木	497.24	848,934	1,707
	長 野	10,992.80	18,777,648	1,708
	岐 阜	105.20	203,250	1,932
	愛 知	75.00	150,660	2,009
	高 知	5.00	8,640	1,728
	福 岡	5.00	8,640	1,728
	佐 賀	3,719.00	5,901,768	1,587
	長 崎	10.40	19,353	1,861
	熊 本	4,456.20	7,062,141	1,585
	メキシコ	474.50	450,680	950
	タ イ	1.40	1,652	1,180
	その他	349.40	603,871	1,728
---- 合計 ----		21,515.04	35,283,008	1,640
カリフラワー	茨 城	4,506.00	1,346,112	299
	愛 知	972.00	345,426	355
	徳 島	1,260.00	497,988	395
---- 合計 ----		6,738.00	2,189,526	325
ブロッコリー	浜松市内	137.00	35,100	256
	静岡県(浜松市以外)	990.00	450,792	455
	茨 城	128.00	39,312	307
	石 川	360.00	163,296	454
	長 野	50.00	24,624	492
	愛 知	19,985.00	8,981,329	449
	兵 庫	2,947.00	1,272,024	432
	徳 島	90.00	66,096	734
	香 川	1,200.00	662,904	552
	高 知	1,584.00	1,058,026	668
	長 崎	1,846.00	970,056	525
	熊 本	8,240.00	5,366,088	651
	米 国	6,417.00	3,147,723	491
その他	4,134.00	2,790,180	675	
---- 合計 ----		48,108.00	25,027,550	520
レタス	浜松市内	10,912.00	1,430,460	131
	静岡県(浜松市以外)	29,630.00	4,128,030	139
	茨 城	234,135.70	49,642,953	212
	群 馬	10,800.00	1,746,144	162
	長 野	200.00	19,440	97
	愛 知	0.40	388	970
---- 合計 ----		285,678.10	56,967,415	199
その他レタス	浜松市内	5,250.00	1,390,770	265

## 野菜

品名	産地	数量(kg)	金額(税込)	平均単価
その他レタス	静岡県(浜松市以外)	136.00	7,992	59
	茨城	25,512.00	9,925,782	389
	長野	14,163.00	4,992,408	352
	愛知	1,669.50	677,160	406
	福岡	4.00	4,860	1,215
	その他	200.00	63,504	318
	---- 合計 ----		46,934.50	17,062,476
サラダ菜	浜松市内	2,692.00	1,432,080	532
	静岡県(浜松市以外)	1,680.00	836,244	498
	千葉	396.00	213,840	540
	---- 合計 ----		4,768.00	2,482,164
パセリ	浜松市内	3,241.60	2,629,464	811
	静岡県(浜松市以外)	872.00	576,469	661
	---- 合計 ----		4,113.60	3,205,933
チンゲンサイ	浜松市内	23,570.10	7,207,638	306
	静岡県(浜松市以外)	5,882.50	1,891,856	322
	---- 合計 ----		29,452.60	9,099,494
タアサイ	浜松市内	316.00	98,388	311
	静岡県(浜松市以外)	377.00	101,628	270
	---- 合計 ----		693.00	200,016
その他葉茎菜類	浜松市内	3,758.15	1,081,132	288
	静岡県(浜松市以外)	13,020.35	4,629,829	356
	北海道	4.00	21,060	5,265
	山形	17.78	43,200	2,430
	茨城	18,625.60	5,865,387	315
	埼玉	1.41	8,424	5,974
	千葉	374.00	363,906	973
	東京	21.40	60,804	2,841
	岐阜	26.10	39,798	1,525
	愛知	376.47	271,920	722
	大阪	885.00	361,908	409
	兵庫	44.00	28,728	653
	鳥取	4.50	7,290	1,620
	岡山	27.40	19,656	717
	広島	188.00	121,824	648
	豪州	120.00	91,800	765
	中国	645.64	310,823	481
	メキシコ	1,222.00	821,448	672
	マレーシア	6.00	18,468	3,078

## 野菜

品名	産地	数量(kg)	金額(税込)	平均単価
その他葉茎菜類	オランダ	31.83	62,694	1,970
	その他	51.50	68,580	1,332
---	合計	---	---	---
		39,451.13	14,298,679	362
きゅうり	浜松市内	22,479.00	5,922,828	263
	静岡県(浜松市以外)	8,595.00	2,408,076	280
	茨城	785.00	213,948	273
	群馬	221,935.00	61,169,115	276
	埼玉	3,015.00	798,498	265
	千葉	790.00	206,280	261
	石川	5.00	3,024	605
	山梨	125.00	25,920	207
	愛知	24,240.00	6,234,277	257
	高知	660.00	186,624	283
	長崎	140.00	43,848	313
	宮崎	92,511.00	25,604,575	277
	その他	27,968.50	8,278,239	296
---	合計	---	---	---
		403,248.50	111,095,252	276
かぼちゃ	浜松市内	35.00	10,260	293
	静岡県(浜松市以外)	523.00	321,300	614
	茨城	40.00	6,048	151
	東京	1,000.00	100,440	100
	長野	4.00	1,728	432
	愛知	0.30	1,425	4,750
	兵庫	8,410.00	940,248	112
	長崎	350.00	198,180	566
	熊本	230.00	243,864	1,060
	宮崎	628.80	519,534	826
	鹿児島	120.00	95,904	799
	沖縄	580.00	472,176	814
	メキシコ	310.00	33,480	108
	N Z	134,580.00	14,365,549	107
---	合計	---	---	---
		146,811.10	17,310,136	118
なす	浜松市内	411.00	116,370	283
	愛知	76,965.00	29,969,730	389
	大阪	125.00	87,912	703
	奈良	129.00	53,892	418
	高知	879.00	377,136	429
	福岡	20,607.00	9,830,888	477
	熊本	17,540.00	7,321,644	417
---	合計	---	---	---
		116,656.00	47,757,572	409
こなす	浜松市内	1.17	679	580
	高知	47.80	70,416	1,473

## 野菜

品名	産地	数量(kg)	金額(税込)	平均単価
---	合計	---	---	---
		48.97	71,095	1,452
トマト	浜松市内	32,037.60	13,945,181	435
	静岡県(浜松市以外)	5,889.90	2,666,013	453
	栃木	9,573.00	3,810,607	398
	群馬	1,964.00	759,240	387
	埼玉	325.00	114,804	353
	千葉	336.00	92,664	276
	愛知	122,175.00	51,190,042	419
	広島	1.00	2,700	2,700
	熊本	64,735.25	25,839,077	399
	宮崎	1,380.00	474,552	344
---	合計	---	---	---
		238,416.75	98,894,880	415
ミニトマト	浜松市内	26,629.45	19,480,847	732
	静岡県(浜松市以外)	10,187.60	7,645,019	750
	茨城	240.00	184,248	768
	長野	2.00	2,700	1,350
	愛知	30,019.90	25,677,361	855
	熊本	8.60	24,192	2,813
---	合計	---	---	---
		67,087.55	53,014,367	790
ピーマン	茨城	68,280.40	37,166,094	544
	千葉	26.00	39,636	1,524
	岐阜	7.20	18,144	2,520
	愛知	168.00	108,864	648
	高知	30.00	60,912	2,030
	宮崎	15,493.20	6,971,330	450
	鹿児島	3,880.20	1,602,955	413
	韓国	5,328.50	3,248,694	610
	オランダ	850.00	752,332	885
	NZ	1,982.50	1,759,683	888
---	合計	---	---	---
		96,046.00	51,728,644	539
ししとうがらし	岐阜	9.00	22,356	2,484
	京都	5.30	22,518	4,249
	高知	1,135.50	2,202,346	1,940
	韓国	2.20	9,072	4,124
---	合計	---	---	---
		1,152.00	2,256,292	1,959
オクラ	大阪	24.00	18,144	756
	高知	116.25	199,962	1,720
	鹿児島	1,390.00	1,978,214	1,423
	オランダ	12.00	9,072	756



## 野菜

品名	産地	数量(kg)	金額(税込)	平均単価
オクラ	比 国	336.00	223,732	666
	タ イ	4,016.00	2,752,056	685
----	合 計	5,894.25	5,181,180	879
とうがん	沖 縄	1,573.30	563,976	358
	----	合 計	1,573.30	563,976
その他果菜類	静岡県(浜松市以外)	135.10	36,474	270
	栃 木	18.00	8,424	468
	宮 崎	4,292.00	2,337,740	545
	鹿児島	669.00	383,907	574
	沖 縄	2,290.00	978,480	427
	その他	342.00	172,800	505
	----	合 計	7,746.10	3,917,825
いんげん	静岡県(浜松市以外)	20.00	21,600	1,080
	高 知	352.00	501,876	1,426
	福 岡	2,150.00	2,716,632	1,264
	熊 本	20.00	30,024	1,501
	鹿児島	3,158.00	3,935,088	1,246
	沖 縄	30.00	37,800	1,260
	米 国	10.00	8,100	810
	----	合 計	5,740.00	7,251,120
さやえんどう	浜松市内	3,864.11	4,493,683	1,163
	静岡県(浜松市以外)	602.00	964,980	1,603
	愛 知	10,744.60	15,462,079	1,439
	和歌山	42.00	79,596	1,895
	徳 島	390.00	584,442	1,499
	鹿児島	34.00	70,848	2,084
	その他	102.00	154,980	1,519
	----	合 計	15,778.71	21,810,608
ピース	浜松市内	347.08	483,620	1,393
	鹿児島	2,243.40	3,115,916	1,389
	----	合 計	2,590.48	3,599,536
そらまめ	浜松市内	75.20	20,768	276
	熊 本	622.00	324,000	521
	宮 崎	228.00	141,696	621
	鹿児島	6,994.10	4,914,771	703

## 野菜

品名	産地	数量(kg)	金額(税込)	平均単価	
----	合計	----	7,919.30	5,401,235	682
えだまめ	静岡県(浜松市以外)	698.00	1,507,680	2,160	
	宮崎	8.00	5,724	716	
----	合計	----	706.00	1,513,404	2,144
その他豆科野菜	浜松市内	8.20	6,696	817	
----	合計	----	8.20	6,696	817
かんしょ	浜松市内	3,680.00	564,440	153	
	茨城	89,851.00	16,676,441	186	
	千葉	18,070.00	4,443,606	246	
	徳島	340.00	142,560	419	
	宮崎	8.00	4,752	594	
	その他	315.00	105,030	333	
	----	合計	----	112,264.00	21,936,829
ばれいしょ	浜松市内	50,042.60	20,217,925	404	
	静岡県(浜松市以外)	4,256.00	1,445,341	340	
	北海道	8,180.00	1,134,432	139	
	鹿児島	179,790.00	50,611,500	282	
	----	合計	----	242,268.60	73,409,198
メークイン	浜松市内	9,282.00	2,961,478	319	
	静岡県(浜松市以外)	25,288.00	8,961,218	354	
	北海道	69,600.00	13,371,210	192	
	鹿児島	400.00	140,400	351	
	----	合計	----	104,570.00	25,434,306
男爵	浜松市内	1,557.00	475,899	306	
	北海道	146,720.00	29,862,594	204	
	鹿児島	130.00	14,040	108	
	----	合計	----	148,407.00	30,352,533
さといも	浜松市内	1,845.00	357,824	194	
	静岡県(浜松市以外)	35.00	10,908	312	
	千葉	6,375.00	2,332,260	366	
	愛媛	3,977.20	1,429,509	359	
	宮崎	1,323.50	560,034	423	
	鹿児島	1.00	2,808	2,808	
	----	合計	----	13,476,743	1,800

## 野菜

品名	産地	数量(kg)	金額(税込)	平均単価
---	合計	---	---	---
		13,556.70	4,693,343	346
セレバス	浜松市内	116.00	29,829	257
---	合計	---	---	---
		116.00	29,829	257
ながいも	北海道	24,260.00	9,037,332	373
	青森	41,690.00	16,224,869	389
---	合計	---	---	---
		65,950.00	25,262,201	383
やまのいも	群馬	1,220.00	906,444	743
	千葉	5,024.00	4,031,532	802
---	合計	---	---	---
		6,244.00	4,937,976	791
たまねぎ	浜松市内	16,791.50	1,673,070	100
	静岡県(浜松市以外)	1,300.00	157,550	121
	北海道	579,245.00	42,217,848	73
	愛知	328,775.00	24,144,181	73
	徳島	2.00	3,456	1,728
	佐賀	1,620.00	184,140	114
	NZ	2,460.00	639,468	260
	米国	47.66	90,720	1,903
---	合計	---	---	---
		930,241.16	69,110,433	74
にんにく	浜松市内	3,658.80	3,380,810	924
	静岡県(浜松市以外)	1,310.35	1,293,732	987
	青森	3,554.50	6,983,388	1,965
	千葉	48.00	14,256	297
	高知	0.20	2,160	10,800
	中国	5,912.20	2,081,838	352
---	合計	---	---	---
		14,484.05	13,756,184	950
らっきょう	浜松市内	6,883.50	2,178,067	316
	高知	1,310.00	1,133,244	865
	宮崎	80.00	30,240	378
	沖縄	2.00	5,832	2,916
---	合計	---	---	---
		8,275.50	3,347,383	404
エシヤレット	浜松市内	4,629.40	3,359,072	726
	静岡県(浜松市以外)	1,997.06	1,304,316	653
	メキシコ	5.00	3,024	605

## 野菜

品名	産地	数量(kg)	金額(税込)	平均単価
エシヤレット	オランダ	91.00	76,032	836
----	合計	6,722.46	4,742,444	705
ゆりね	北海道	5.00	7,344	1,469
----	合計	5.00	7,344	1,469
わさび	静岡県(浜松市以外)	72.30	500,094	6,917
	岩手	3.00	14,580	4,860
	栃木	1.95	10,530	5,400
	愛知	2.00	3,240	1,620
	徳島	10.70	41,320	3,862
----	合計	89.95	569,764	6,334
しょうが	浜松市内	110.60	25,596	231
	静岡県(浜松市以外)	9,148.00	9,556,930	1,045
	茨城	144.00	119,556	830
	千葉	9,149.60	4,518,072	494
	高知	18,246.40	17,852,475	978
	熊本	3,750.00	3,240,000	864
	宮崎	28.00	47,520	1,697
	中国	2,410.50	912,384	379
----	合計	42,987.10	36,272,533	844
とうがらし	静岡県(浜松市以外)	3.00	9,720	3,240
	千葉	0.10	1,296	12,960
	岐阜	0.50	1,620	3,240
	京都	1.00	5,724	5,724
	高知	1.50	3,888	2,592
----	合計	6.10	22,248	3,647
め類	浜松市内	88.00	112,320	1,276
	山形	0.96	691	720
	岐阜	47.95	37,346	779
	愛知	36.40	1,298,700	35,679
	広島	8.00	76,032	9,504
	福岡	128.00	276,480	2,160
----	合計	309.31	1,801,569	5,824
かいわれ	静岡県(浜松市以外)	9,441.04	5,682,513	602
	神奈川	78.30	42,278	540
	岐阜	3.12	4,405	1,412
	愛知	3.00	1,101	367

## 野菜

品名	産地	数量(kg)	金額(税込)	平均単価
かいわれ	広島	788.00	401,220	509
	大分	0.50	972	1,944
---	合計	10,313.96	6,132,489	595
しそ	愛知	137.29	773,884	5,637
	広島	3.20	38,016	11,880
---	合計	140.49	811,900	5,779
おおば	愛知	4,637.40	13,618,517	2,937
	---	合計	4,637.40	13,618,517
みょうが	栃木	26.25	51,526	1,963
	群馬	6.00	7,776	1,296
	高知	398.00	779,976	1,960
---	合計	430.25	839,278	1,951
その他香辛つま物	浜松市内	298.00	742,401	2,491
	静岡県(浜松市以外)	2,304.15	1,440,333	625
	北海道	8.80	44,820	5,093
	宮城	6.00	16,632	2,772
	秋田	5.10	42,962	8,424
	山形	8.20	45,684	5,571
	福島	1.10	3,326	3,024
	茨城	11.07	28,306	2,557
	埼玉	0.65	13,770	21,185
	東京	466.87	1,234,635	2,644
	新潟	0.60	2,332	3,887
	長野	16.10	44,172	2,744
	岐阜	8.30	75,025	9,039
	愛知	632.36	4,426,409	7,000
	三重	2.05	9,310	4,541
	滋賀	0.40	3,369	8,423
	大阪	204.00	220,320	1,080
	広島	857.40	221,292	258
	山口	1.60	5,130	3,206
	徳島	31.06	137,163	4,416
	高知	59.60	37,864	635
福岡	0.30	14,472	48,240	
大分	4.92	9,072	1,844	
沖縄	1.10	4,752	4,320	
中国	31.50	43,578	1,383	
タイ	558.03	606,517	1,087	
台湾	19.06	45,360	2,380	
米国	5.00	4,860	972	
その他	15.00	32,400	2,160	

## 野菜

品名	産地	数量(kg)	金額(税込)	平均単価
---	合計	---	---	---
		5,558.32	9,556,266	1,719
生しいたけ	浜松市内	1,105.20	1,049,585	950
	静岡県(浜松市以外)	2,515.80	3,214,230	1,278
	岩手	216.00	321,514	1,488
	長野	255.00	327,348	1,284
	愛知	1,155.60	1,221,156	1,057
	三重	808.00	659,232	816
	滋賀	1,729.00	1,724,166	997
	広島	1,455.00	1,675,080	1,151
	長崎	55.00	57,780	1,051
	中国	1,020.00	572,940	562
	その他	2,207.40	2,021,097	916
---	合計	---	---	---
		12,522.00	12,844,128	1,026
なめこ	静岡県(浜松市以外)	5,258.45	2,268,772	431
	長野	11,662.40	5,612,019	481
---	合計	---	---	---
		16,920.85	7,880,791	466
えのきだけ	新潟	900.00	119,880	133
	長野	100,236.80	20,485,209	204
	宮崎	180.00	34,992	194
---	合計	---	---	---
		101,316.80	20,640,081	204
しめじ	浜松市内	12,277.00	6,410,286	522
	静岡県(浜松市以外)	4,341.00	2,394,856	552
	新潟	7,459.80	2,742,245	368
	長野	50,234.40	18,511,790	369
	三重	156.00	144,045	923
	京都	33.50	113,464	3,387
	香川	90.00	46,656	518
---	合計	---	---	---
		74,591.70	30,363,342	407
その他きのこ類	浜松市内	975.00	662,904	680
	静岡県(浜松市以外)	12,254.60	6,295,887	514
	茨城	376.80	462,672	1,228
	栃木	19.20	22,032	1,148
	千葉	2.40	2,592	1,080
	新潟	14,657.30	7,731,075	527
	長野	13,247.00	8,123,432	613
	愛知	80.00	36,180	452
	滋賀	0.30	1,782	5,940
	岡山	367.20	492,763	1,342
	その他	75.00	44,712	596

## 野菜

品名	産地	数量(kg)	金額(税込)	平均単価	
----	合計	----	42,054.80	23,876,031	568
わらび	浜松市内	205.50	175,961	856	
	静岡県(浜松市以外)	265.20	252,182	951	
	茨城	10.00	2,808	281	
	栃木	7.50	8,640	1,152	
	----	合計	----	488.20	439,591
その他山菜類	浜松市内	5.20	4,730	910	
	静岡県(浜松市以外)	56.62	71,127	1,256	
	秋田	83.00	269,598	3,248	
	山形	201.35	1,091,479	5,421	
	福島	2.00	4,320	2,160	
	茨城	2.00	8,208	4,104	
	新潟	15.30	45,068	2,946	
	石川	3.00	2,268	756	
	愛知	8.00	24,192	3,024	
	徳島	4.00	11,232	2,808	
----	合計	----	380.47	1,532,222	4,027
ゆず	徳島	153.50	264,708	1,724	
	高知	4.00	16,416	4,104	
	大分	2.00	1,080	540	
----	合計	----	159.50	282,204	1,769
ぎんなん	愛知	55.00	142,560	2,592	
----	合計	----	55.00	142,560	2,592
その他野菜	静岡県(浜松市以外)	72.80	133,920	1,840	
	青森	78.00	320,112	4,104	
	山形	33.40	41,688	1,248	
	千葉	47.20	94,068	1,993	
	新潟	319.70	127,332	398	
	岐阜	184.40	53,342	289	
	愛知	224.30	69,271	309	
	中国	28.00	37,800	1,350	
	韓国	400.00	302,400	756	
	----	合計	----	1,387.80	1,179,933

## 野菜

品名	産地	数量(kg)	金額(税込)	平均単価
野菜	合計	6,090,816.14	1,502,086,164	247



## 果実

品名	産地	数量(kg)	金額(税込)	平均単価
ハウスみかん	静岡県(浜松市以外)	112.00	196,560	1,755
	愛知	356.80	806,220	2,260
	高知	10.00	18,576	1,858
	宮崎	80.00	111,747	1,397
	---- 合計 ----	558.80	1,133,103	2,028
ネーブルオレンジ	浜松市内	1,278.00	281,113	220
	---- 合計 ----	1,278.00	281,113	220
あまなつかん	浜松市内	15,924.90	1,334,533	84
	静岡県(浜松市以外)	57,031.60	10,674,244	187
	愛知	1,610.00	149,040	93
	三重	9,452.00	2,006,564	212
	和歌山	3,220.00	717,552	223
	香川	2,480.00	548,100	221
	愛媛	23,300.00	3,997,620	172
	熊本	5,460.00	1,073,034	197
	鹿児島	1,580.00	367,308	232
---- 合計 ----	120,058.50	20,867,995	174	
いよかん	浜松市内	220.00	25,574	116
	---- 合計 ----	220.00	25,574	116
はっさく	浜松市内	689.00	56,007	81
	静岡県(浜松市以外)	56.00	7,171	128
	三重	970.00	110,916	114
	和歌山	1,040.00	237,384	228
	愛媛	21,250.00	3,624,263	171
	---- 合計 ----	24,005.00	4,035,741	168
ぶんたん	静岡県(浜松市以外)	714.00	123,984	174
	高知	400.00	127,980	320
	---- 合計 ----	1,114.00	251,964	226
レモン	浜松市内	1,067.60	258,399	242
	静岡県(浜松市以外)	478.00	133,811	280
	メキシコ	1,048.00	925,722	883
	比国	102.00	42,660	418
	米国	19,822.00	6,835,188	345

# 果実

品名	産地	数量(kg)	金額(税込)	平均単価
----	合計	----	----	----
		22,517.60	8,195,780	364
バレンシアオレン	イスラエル	1,700.00	330,264	194
	N Z	34.00	9,180	270
	米 国	86,363.90	26,176,934	303
----	合計	----	----	----
		88,097.90	26,516,378	301
グレープフルーツ	浜松市内	33.65	15,778	469
	米 国	29,988.00	6,906,337	230
----	合計	----	----	----
		30,021.65	6,922,115	231
セミノール	浜松市内	89.50	32,508	363
	三 重	9,230.00	3,328,128	361
	和歌山	5,830.00	2,309,256	396
	愛 媛	560.00	225,720	403
----	合計	----	----	----
		15,709.50	5,895,612	375
清見	浜松市内	2,505.00	544,686	217
	静岡県(浜松市以外)	5,831.00	1,785,564	306
----	合計	----	----	----
		8,336.00	2,330,250	280
きんかん	浜松市内	21.00	8,748	417
	宮 崎	84.00	70,200	836
----	合計	----	----	----
		105.00	78,948	752
その他柑橘類	浜松市内	17,055.50	6,171,291	362
	静岡県(浜松市以外)	24,870.50	7,733,124	311
	愛 知	1,979.00	1,727,136	873
	三 重	6,735.00	3,341,952	496
	和歌山	6,459.00	3,606,876	558
	愛 媛	27,298.50	9,490,392	348
	熊 本	25.00	16,200	648
	宮 崎	504.00	402,840	799
	米 国	745.00	384,770	516
----	合計	----	----	----
		85,671.50	32,874,581	384
ジョナゴールド	青 森	32,230.00	10,842,940	336
----	合計	----	----	----
		32,230.00	10,842,940	336

## 果実

品名	産地	数量(kg)	金額(税込)	平均単価
紅玉	青 森	2,500.00	695,520	278
----	合 計	2,500.00	695,520	278
むつ	青 森	130.00	56,160	432
----	合 計	130.00	56,160	432
ふじ	青 森	454,441.00	161,034,952	354
----	合 計	454,441.00	161,034,952	354
王林	青 森	41,425.00	12,556,328	303
----	合 計	41,425.00	12,556,328	303
その他りんご類	青 森	6,520.00	2,560,032	393
----	合 計	6,520.00	2,560,032	393
びわ	長 崎	394.25	706,381	1,792
	鹿 児 島	20.00	33,480	1,674
----	合 計	414.25	739,861	1,786
おうとう	山 形	371.40	2,233,638	6,014
	長 野	13.50	134,265	9,946
	米 国	2,004.40	3,660,552	1,826
----	合 計	2,389.30	6,028,455	2,523
デラウェア	島 根	399.84	1,387,150	3,469
----	合 計	399.84	1,387,150	3,469
その他ぶどう類	豪 州	3,105.50	1,976,074	636
	その他	5,264.40	1,961,388	373
----	合 計	8,369.90	3,937,462	470
いちじく	愛 知	96.72	137,808	1,425
----	合 計	96.72	137,808	1,425
章姫いちご	浜松市内	14,642.12	12,555,038	857

## 果実

品名	産地	数量(kg)	金額(税込)	平均単価
章姫いちご	静岡県(浜松市以外)	36,605.60	31,579,268	863
	愛知	21.60	25,920	1,200
----	合計	51,269.32	44,160,226	861
紅ほっぺ	浜松市内	52,153.34	52,523,460	1,007
	静岡県(浜松市以外)	86,410.54	86,918,786	1,006
	愛知	96.00	41,472	432
----	合計	138,659.88	139,483,718	1,006
その他いちご類	浜松市内	5,024.26	5,294,186	1,054
	静岡県(浜松市以外)	4,437.58	4,697,434	1,059
	愛知	48.00	20,736	432
	佐賀	2.80	6,480	2,314
	熊本	118.80	106,920	900
----	合計	9,631.44	10,125,756	1,051
アールスメロン	浜松市内	12,281.30	17,233,560	1,403
	静岡県(浜松市以外)	16,504.10	22,791,564	1,381
	愛知	259.90	305,640	1,176
	高知	95.00	86,400	909
	熊本	288.00	230,580	801
----	合計	29,428.30	40,647,744	1,381
ハネジュウメロン	メキシコ	58,194.00	8,559,594	147
----	合計	58,194.00	8,559,594	147
プリンスメロン	熊本	504.00	416,880	827
----	合計	504.00	416,880	827
エリザベスメロン	宮崎	1,111.00	703,080	633
----	合計	1,111.00	703,080	633
アンデスメロン	静岡県(浜松市以外)	105.00	71,604	682
	茨城	9,100.00	6,090,120	669
	熊本	1,225.00	1,129,842	922
----	合計	10,430.00	7,291,566	699
その他メロン類	茨城	4,500.00	3,020,544	671
	愛知	1,030.00	655,668	637

## 果実

品名	産地	数量(kg)	金額(税込)	平均単価
その他メロン類	愛媛	20.00	22,464	1,123
	長崎	203.00	183,384	903
	熊本	1,376.00	826,902	601
	宮崎	157.00	175,392	1,117
	鹿児島	865.00	499,608	578
----	合計	8,151.00	5,383,962	661
すいか	熊本	113,293.00	40,208,832	355
	宮崎	1,845.00	733,320	397
	鹿児島	75.00	26,136	348
----	合計	115,213.00	40,968,288	356
こだますいか	群馬	420.00	136,080	324
	熊本	3,250.00	1,596,564	491
	宮崎	477.00	249,750	524
----	合計	4,147.00	1,982,394	478
バナナ	エクアドル	19,512.00	3,942,842	202
	比国	454,462.00	88,443,329	195
	その他	5,642.00	1,328,076	235
----	合計	479,616.00	93,714,247	195
パイナップル	比国	97,301.00	22,218,289	228
	台湾	100.00	25,920	259
	米国	220.00	51,818	236
----	合計	97,621.00	22,296,027	228
キウイフルーツ	浜松市内	1,988.50	616,398	310
	静岡県(浜松市以外)	2,562.70	1,236,708	483
	神奈川	350.00	207,900	594
	福岡	72.00	54,000	750
	韓国	320.00	146,772	459
	NZ	30,149.00	20,300,973	673
	米国	216.00	166,860	773
----	合計	35,658.20	22,729,611	637
パパイヤ	宮崎	152.00	173,988	1,145
	比国	330.00	198,504	602
	米国	160.00	168,912	1,056
----	合計	642.00	541,404	843

## 果実

品名	産地	数量(kg)	金額(税込)	平均単価
アボガド	メキシコ	28,670.00	14,500,350	506
----	合計	28,670.00	14,500,350	506
その他熱帯性果	浜松市内	443.80	262,506	591
	東京	0.00	17,010	
	宮崎	1,100.70	4,413,906	4,010
	カナダ	10.00	37,476	3,748
	イスラエル	2,920.00	1,011,204	346
	メキシコ	168.50	207,900	1,234
	NZ	12.00	24,516	2,043
	比国	716.96	285,240	398
	タイ	488.00	436,903	895
	米国	94.86	118,368	1,248
	その他	5,210.00	2,042,712	392
----	合計	11,164.82	8,857,741	793
その他の果実	静岡県(浜松市以外)	701.50	2,841,099	4,050
	宮崎	347.50	1,079,136	3,105
	メキシコ	255.14	542,498	2,126
	米国	237.62	1,031,163	4,340
----	合計	1,541.76	5,493,896	3,563
果実	合計	2,028,262.18	777,242,306	383

## その他

品名	産地	数量(kg)	金額(税込)	平均単価
切りぼし大根	浜松市内	1,088.00	1,201,122	1,104
	静岡県(浜松市以外)	1.50	2,268	1,512
	北海道	133.20	350,244	2,629
	宮 崎	128.15	310,047	2,419
	---- 合 計 ----	1,350.85	1,863,681	1,380
その他乾燥野菜	浜松市内	18.64	52,704	2,827
	静岡県(浜松市以外)	324.40	822,420	2,535
	岐 阜	3.96	14,580	3,682
	愛 知	18.40	28,620	1,555
	宮 崎	0.30	1,782	5,940
	中 国	405.48	239,220	590
---- 合 計 ----	771.18	1,159,326	1,503	
野菜びん缶詰	長 野	3.00	2,916	972
	中 国	43.80	29,191	666
	その他	21.60	10,495	486
---- 合 計 ----	68.40	42,602	623	
野菜ジュース	長 野	171.00	63,180	369
---- 合 計 ----	171.00	63,180	369	
野菜水煮	静岡県(浜松市以外)	912.50	1,524,150	1,670
	北海道	12.00	5,616	468
	千 葉	17.50	10,584	605
	中 国	3,697.80	1,575,282	426
	その他	156.20	298,241	1,909
---- 合 計 ----	4,796.00	3,413,873	712	
豆もやし	静岡県(浜松市以外)	57,078.76	5,570,598	98
	福 島	273.00	50,025	183
	新 潟	844.00	111,757	132
	岐 阜	40,323.30	5,758,128	143
---- 合 計 ----	98,519.06	11,490,508	117	
その他加工野菜	浜松市内	194.20	59,454	306
	北海道	285.00	246,402	865
	群 馬	30.00	7,776	259
	新 潟	663.80	272,239	410
	愛 知	2,806.00	586,952	209
	和歌山	30.00	6,372	212

## その他

品名	産地	数量(kg)	金額(税込)	平均単価
その他加工野菜	中国	36,570.00	5,130,864	140
	米国	290.00	51,516	178
	―― 合計 ――	40,869.00	6,361,575	156
つけもの	浜松市内	3,235.00	785,592	243
	静岡県(浜松市以外)	514.50	144,180	280
	福島	66.00	49,788	754
	茨城	78.00	60,588	777
	宮崎	1,300.00	970,272	746
	鹿児島	558.00	414,396	743
	―― 合計 ――	5,751.50	2,424,816	422
その他乾燥果実	中国	10.00	21,600	2,160
	―― 合計 ――	10.00	21,600	2,160
果実ジュース	浜松市内	3.00	10,692	3,564
	青森	2,739.00	720,373	263
	秋田	46.80	20,520	438
	長野	33.60	17,982	535
	宮崎	36.00	5,508	153
	―― 合計 ――	2,858.40	775,075	271
その他加工果実	静岡県(浜松市以外)	574.80	231,768	403
	青森	320.00	58,060	181
	東京	176.40	80,997	459
	兵庫	80.60	64,908	805
	愛媛	242.22	198,644	820
	長崎	6,300.60	2,304,453	366
	比国	3,200.00	580,601	181
	米国	1,113.92	582,784	523
	その他	3.20	2,548	796
	―― 合計 ――	12,011.74	4,104,763	342
その他の食品	浜松市内	4,485.31	2,064,827	460
	静岡県(浜松市以外)	355.00	60,210	170
	北海道	9.00	4,212	468
	山形	338.40	171,504	507
	茨城	6.00	5,508	918
	埼玉	108.00	36,284	336
	千葉	6.00	5,832	972
	石川	90.00	29,688	330
	長野	94.08	43,956	467
	岐阜	148.80	64,277	432
	愛知	986.96	587,638	595



## その他

品名	産地	数量(kg)	金額(税込)	平均単価
その他の食品	大 阪	1,500.00	19,440	13
	愛 媛	184.65	134,136	726
	福 岡	0.70	51,300	73,286
	熊 本	100.00	1,080	11
	中 国	2,769.44	1,249,723	451
	その他	80.00	21,006	263
	---- 合 計 ----		11,262.34	4,550,621
その他	浜松市内	3,219.31	1,195,739	371
	静岡県(浜松市以外)	1,059.12	785,116	741
	北海道	14,105.00	3,255,859	231
	新 潟	3.60	2,721	756
	愛 知	285.60	61,452	215
	大 阪	2.60	13,824	5,317
	和歌山	6.20	13,068	2,108
	愛 媛	10.00	4,104	410
	鹿児島	24.00	8,640	360
	N Z	3,559.20	478,114	134
	タ イ	1.60	13,824	8,640
	その他	832.98	363,702	437
---- 合 計 ----		23,109.21	6,196,163	268
その他	合 計	201,548.68	42,467,783	211
総 合 計		8,320,627.00	2,321,796,253	279