

# 市場月報

平成  
28 4

○ 水産物部

- 1 種別取扱高 本月の概要
- 2 種別日別取扱高
- 3 委託・買付別種別取扱高
- 4 県内・県外別種別取扱高
- 5 都道府県別種別取扱高
- 6 品目別取扱数量順位表
- 7 品目別取扱金額順位表
- 8～ 品目産地別取扱高

浜松市中央卸売市場

# 1 種別取扱高

数量=kg  
金額=円(税込)

種別	本月取扱高					一日平均取扱高	
	数量		金額		平均単価	数量	金額
生鮮魚	1,102,639.97	43.6 %	876,827,277	36.5 %	795	50,119.99	39,855,785
冷凍魚	702,800.90	27.8 %	852,959,911	35.5 %	1214	31,945.49	38,770,905
塩加品	718,713.97	28.6 %	670,949,764	28.0 %	934	32,668.81	30,497,716
合計	2,524,154.84	100 %	2,400,736,952	100 %	951	114,734.31	109,124,406

種別	前月取扱高及び対比			
	数量		金額	
生鮮魚	1,076,871.24	102.4 %	807,854,865	108.5 %
冷凍魚	803,535.65	87.5 %	925,550,832	92.2 %
塩加品	668,884.14	107.4 %	704,817,281	95.2 %
合計	2,549,291.03	99.0 %	2,438,222,978	98.5 %

種別	前年同期取扱高及び対比			
	数量		金額	
生鮮魚	1,110,106.56	99.3 %	854,017,459	102.7 %
冷凍魚	737,903.42	95.2 %	835,897,094	102.0 %
塩加品	739,755.13	97.2 %	639,014,826	105.0 %
合計	2,587,765.11	97.5 %	2,328,929,379	103.1 %

## 本月の概要

- 1 開市日数 22 日
- 2 最高入荷日 4月2日 133,846.67 kg      4 最高売上日 4月1日 133,312,522 円
- 3 最低入荷日 4月13日 2,483.06 kg      5 最低売上日 4月13日 2,621,268 円

### 編集方法

この市場月報は、浜松市中央卸売市場において、当該月中に取引された生鮮食料品(青果部・水産物部)に関し、卸売業者が浜松市中央卸売市場業務条例等の定めるところにより提出した各種報告書に基づいて作成しました。

- 単位 kg・円(税込)にて表示してあります。
- 平均単価 有効桁において、単純平均値を用いています。
- 産地 原則として、当該出荷者の属する都道府県別(属人主義)による産地表示です。
- 端数処理 単位未満の数値を処理してあるため、合計と一致しない場合があります。
- お問い合わせ 浜松市中央卸売市場 053-427-7406

## 2 種別日別取扱高

数量=kg  
金額=円(税込)

		生鮮魚		冷凍魚		塩加品	
日	曜日	数量	金額	数量	金額	数量	金額
4月1日	金	53,628.84	41,267,830	37,276.07	50,030,605	37,247.91	42,014,087
4月2日	土	61,405.37	44,766,626	28,589.68	34,531,757	43,851.62	35,128,591
4月3日	日	903.45	612,730	40.00	55,296	3,659.80	2,793,180
4月4日	月	37,523.75	37,639,297	38,864.49	47,673,143	28,542.28	26,792,124
4月5日	火	49,239.51	46,855,761	24,223.36	26,317,764	34,767.18	29,587,680
4月6日	水	902.12	716,686	30.00	46,980	2,786.72	2,696,286
4月7日	木	47,458.67	35,400,373	27,695.45	30,357,742	25,733.46	25,228,038
4月8日	金	42,066.99	33,258,641	23,240.83	25,033,235	25,202.70	24,063,044
4月9日	土	48,024.18	39,211,310	29,021.20	33,888,681	38,703.35	28,567,264
4月10日	日	371.55	196,553	40.00	62,640	4,105.18	3,512,938
4月11日	月	50,982.89	35,561,056	29,597.30	34,128,173	31,540.28	31,784,083
4月12日	火	52,953.38	41,335,896	31,408.93	41,928,325	32,583.89	28,569,853
4月13日	水	329.20	151,216	57.40	109,404	2,096.46	2,360,648
4月14日	木	48,744.57	38,002,951	31,661.71	30,498,440	24,447.43	23,443,393
4月15日	金	47,832.85	36,226,967	28,493.58	33,817,705	19,547.95	18,715,258
4月16日	土	58,769.81	41,799,621	35,278.39	42,403,900	32,514.89	27,696,995
4月17日	日	382.85	199,819	50.00	78,300	2,423.35	2,388,310
4月18日	月	35,614.75	26,382,597	24,991.24	28,415,734	31,736.38	27,287,921
4月19日	火	47,286.11	30,987,906	30,890.04	34,472,332	35,293.40	29,812,451
4月20日	水	359.73	176,218	35.00	48,384	2,908.27	4,425,793
4月21日	木	49,724.30	38,388,263	34,919.25	38,410,233	35,538.86	38,958,033
4月22日	金	46,932.27	35,234,102	21,840.21	25,938,776	27,190.42	27,260,895
4月23日	土	55,548.56	42,737,976	36,650.95	40,854,570	32,028.21	32,031,355
4月24日	日	395.67	241,432	50.00	78,300	2,405.72	2,766,838
4月25日	月	54,704.16	62,012,839	28,468.24	29,151,654	28,728.31	30,530,005
4月26日	火	39,112.97	27,277,245	26,554.56	30,906,136	31,517.32	30,123,881
4月27日	水	40,474.10	30,716,528	24,753.26	27,886,217	26,781.02	23,961,822
4月28日	木	60,514.70	52,956,424	42,181.17	49,201,830	30,436.66	28,676,418
4月29日	金	521.85	292,599	52.50	80,730	3,505.10	3,762,558
4月30日	土	69,930.82	56,219,815	65,846.09	116,552,925	40,889.85	36,010,022

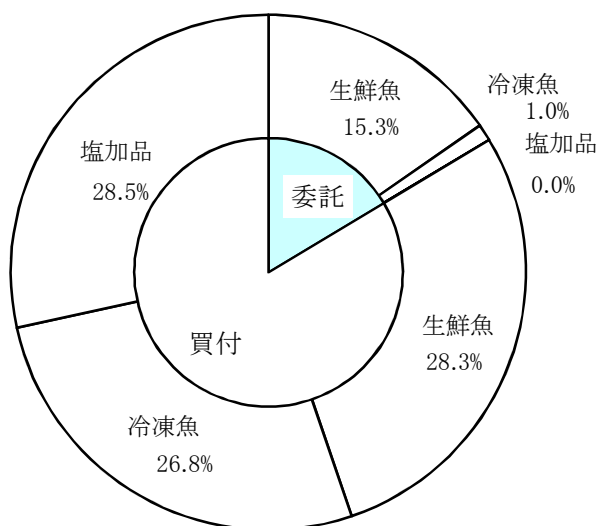
### 3 委託・買付別種別取扱高

数量=kg  
金額=円(税込)

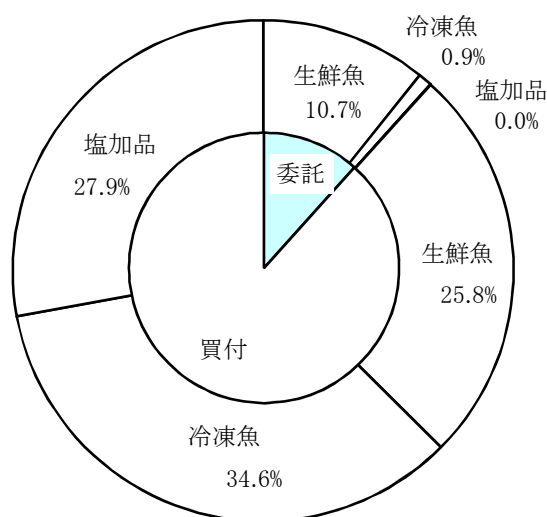
種別	項目	委託	%	買付	%	合計	%
生鮮魚	数量	387,140.64	35.1	715,499.33	64.9	1,102,639.97	100
	金額	257,862,268	29.4	618,965,009	70.6	876,827,277	100
冷凍魚	数量	26,449.90	3.7	676,351.00	96.3	702,800.90	100
	金額	21,600,920	2.5	831,358,991	97.5	852,959,911	100
塩加品	数量	363.50	0.0	718,350.47	100.0	718,713.97	100
	金額	673,812	0.1	670,275,952	99.9	670,949,764	100
合計	数量	413,954.04	16.3	2,110,200.80	83.7	2,524,154.84	100
	金額	280,137,000	11.6	2,120,599,952	88.4	2,400,736,952	100

### 委託・買付取扱高比率グラフ

数量



金額



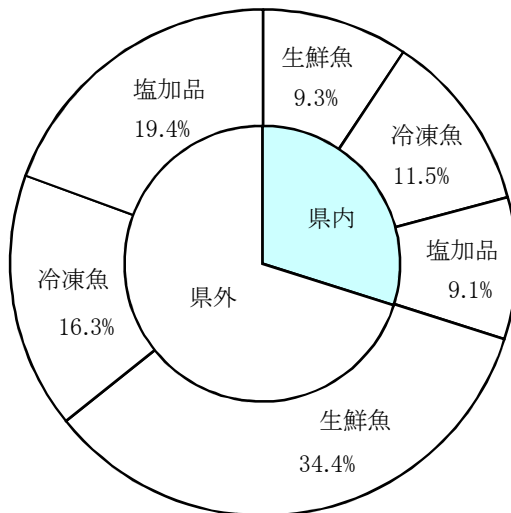
## 4 県内・県外別種別取扱高

数量=kg  
金額=円(税込)

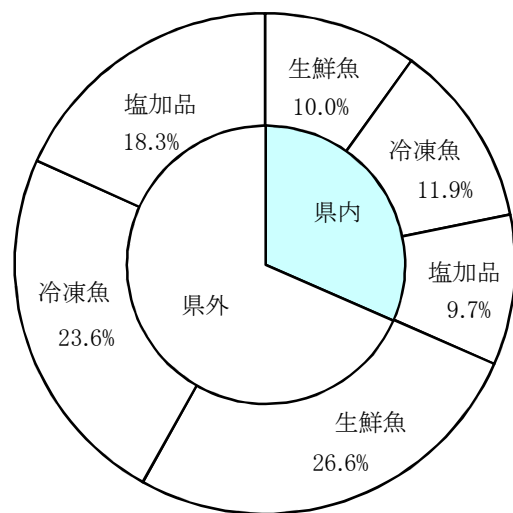
種別	項目	県内	%	県外	%	合計	%
生鮮魚	数量	235,565.13	21.3	867,074.84	78.7	1,102,639.97	100
	金額	238,947,510	27.2	637,879,767	72.8	876,827,277	100
冷凍魚	数量	290,106.16	41.2	412,694.74	58.8	702,800.90	100
	金額	285,922,838	33.5	567,037,073	66.5	852,959,911	100
塩加品	数量	228,627.69	31.8	490,086.28	68.2	718,713.97	100
	金額	232,706,632	34.6	438,243,132	65.4	670,949,764	100
合計	数量	754,298.98	29.8	1,769,855.86	70.2	2,524,154.84	100
	金額	757,576,980	31.5	1,643,159,972	68.5	2,400,736,952	100

### 県内・県外取扱高比率グラフ

数量



金額





## 6 品目別取扱数量順位表

数量=kg

生 鮮 魚				冷 凍 魚			
順位	品 目	数 量	%	順位	品 目	数 量	%
1	かつお	123,429.90	11.1	1	めばち	213,078.61	30.3
2	ぶり	104,097.50	9.4	2	その他えび	110,537.07	15.7
3	さば	86,197.40	7.8	3	ずわいがに	31,324.87	4.4
4	あさり	53,139.45	4.8	4	その他いか	29,213.94	4.1
5	まだい	51,293.70	4.6	5	ぎんざけ	28,786.60	4.0
6	あじ	42,789.04	3.8	6	ブラックタイガー	28,131.80	4.0
7	めばち	35,000.00	3.1	7	さば	20,810.70	2.9
8	たちうお	27,438.10	2.4	8	その他まぐろ	19,503.05	2.7
9	その他魚類	27,129.58	2.4	9	するめいか	15,153.68	2.1
10	雑魚	26,830.63	2.4	10	ほたてがい	14,839.86	2.1
11	その他さけ	26,038.22	2.3	11	その他魚類	14,823.40	2.1
12	たら	24,472.57	2.2	12	かつお	12,639.30	1.7
13	その他あじ	23,692.70	2.1	13	いんどまぐろ	10,402.20	1.4
14	さんま	22,198.08	2.0	14	ほっけ	10,281.00	1.4
15	うなぎ	21,732.40	1.9	15	さわら	10,232.22	1.4
16	かんぱち	20,853.18	1.8	16	あさり	10,086.30	1.4
17	その他かれい	19,704.50	1.7	17	ます	9,340.30	1.3
18	わかめ	18,525.58	1.6	18	その他かれい	9,198.28	1.3
19	さわら	18,194.20	1.6	19	びんなが	7,974.90	1.1
20	もずく	16,966.76	1.5	20	きわだ	7,525.80	1.0
	そ の 他	312,916.48	29.5		そ の 他	88,917.02	13.6
	合 計	1,102,639.97	100.0		合 計	702,800.90	100.0

## 7 品目別取扱金額順位表

単位＝円(税込)

生 鮮 魚				冷 凍 魚			
順位	品 目	金 額	%	順位	品 目	金 額	%
1	かつお	92,235,519	10.5	1	めばち	201,194,123	23.5
2	うなぎ	83,982,124	9.5	2	その他えび	196,502,758	23.0
3	ぶり	53,932,771	6.1	3	ずわいがに	89,237,468	10.4
4	めばち	50,206,957	5.7	4	ブラックタイガー	39,697,006	4.6
5	まだい	48,806,947	5.5	5	その他まぐろ	26,382,194	3.0
6	その他さけ	35,622,778	4.0	6	ほたてがい	25,117,209	2.9
7	あさり	33,374,505	3.8	7	ぎんざけ	19,401,700	2.2
8	かんばち	32,382,006	3.6	8	その他いか	18,606,359	2.1
9	さば	27,719,751	3.1	9	その他魚類	15,294,298	1.7
10	あじ	24,034,237	2.7	10	うなぎ	14,440,874	1.6
11	さわら	15,875,942	1.8	11	かつお	12,949,303	1.5
12	その他かれい	15,003,019	1.7	12	いんどまぐろ	12,887,748	1.5
13	ほんまぐろ	12,913,941	1.4	13	さば	12,484,100	1.4
14	まだこ	12,870,423	1.4	14	するめいか	11,629,549	1.3
15	たら	12,546,555	1.4	15	ます	10,657,315	1.2
16	その他いか	12,231,092	1.3	16	あまえび	10,587,706	1.2
17	きんめだい	11,895,848	1.3	17	びんなが	9,720,168	1.1
18	ぎんざけ	11,821,508	1.3	18	さわら	9,379,389	1.0
19	きわだ	10,543,008	1.2	19	きわだ	9,219,624	1.0
20	ひらめ	10,232,140	1.1	20	その他かれい	8,966,006	1.0
そ の 他		268,596,206	31.6	そ の 他		98,605,014	12.8
合 計		876,827,277	100.0	合 計		852,959,911	100.0



## 8 品目別産地別取扱高

### 生鮮

品名	産地	数量(kg)	金額(税込)	平均単価	
ほんまぐろ	静岡	1,067.90	2,682,642	2,512	
	千葉	2,601.80	9,281,224	3,567	
	愛知	4.30	85,914	19,980	
	和歌山	101.00	109,080	1,080	
	愛媛	35.60	115,344	3,240	
	佐賀	179.50	639,737	3,564	
	―― 合計 ―――		3,990.10	12,913,941	3,236
きわだ	静岡	2,223.00	1,716,653	772	
	千葉	192.30	150,395	782	
	三重	738.40	409,654	555	
	高知	2,450.90	1,330,030	543	
	鹿児島	1,954.30	841,063	430	
	沖縄	2,718.00	6,095,213	2,243	
	―― 合計 ―――		10,276.90	10,543,008	1,026
めばち	静岡	2,191.90	3,464,017	1,580	
	宮城	1,638.40	2,820,965	1,722	
	福島	96.60	147,009	1,522	
	千葉	7,922.30	14,897,747	1,880	
	東京	7,914.80	9,506,877	1,201	
	愛知	11.00	24,948	2,268	
	三重	604.00	664,362	1,100	
	大阪	249.60	250,570	1,004	
	和歌山	7,529.90	9,086,755	1,207	
	宮崎	71.30	82,652	1,159	
	鹿児島	1,437.00	1,730,317	1,204	
	沖縄	5,333.20	7,530,738	1,412	
	―― 合計 ―――		35,000.00	50,206,957	1,434
	びんなが	静岡	418.60	342,759	819
宮城		681.40	568,467	834	
千葉		22.00	20,196	918	
和歌山		3,922.80	3,927,458	1,001	
宮崎		4,842.50	3,325,243	687	
沖縄		520.70	800,015	1,536	
―― 合計 ―――			10,408.00	8,984,138	863
いんどまぐろ	千葉	174.20	283,683	1,628	
	東京	436.00	686,597	1,575	

# 生鮮

品名	産地	数量(kg)	金額(税込)	平均単価
---	合計	---	---	---
		610.20	970,280	1,590
その他まぐろ	静岡	388.00	721,764	1,860
	北海道	232.50	853,739	3,672
	群馬	206.20	186,083	902
	東京	1,430.90	4,112,182	2,874
	神奈川	5,272.50	2,367,836	449
	愛知	7,506.00	1,191,326	159
	---	合計	---	---
		15,036.10	9,432,930	627
かじき	和歌山	12.60	28,576	2,268
	---	合計	---	---
		12.60	28,576	2,268
かつお	静岡	5,632.80	3,702,059	657
	宮城	171.00	142,398	833
	千葉	76,479.60	54,532,093	713
	三重	4,095.30	3,466,196	846
	和歌山	9,197.20	8,765,268	953
	高知	1,927.40	1,293,811	671
	宮崎	5,678.50	3,902,932	687
	鹿児島	20,248.10	16,430,762	811
	---	合計	---	---
		123,429.90	92,235,519	747
しろさけ	北海道	10.70	24,300	2,271
	青森	267.16	93,582	350
	愛知	56.00	9,028	161
	広島	11.52	18,144	1,575
	---	合計	---	---
		345.38	145,054	420
ぎんざけ	宮城	9,327.50	10,397,726	1,115
	東京	899.20	1,419,981	1,579
	愛媛	4.40	3,801	864
---	合計	---	---	---
		10,231.10	11,821,508	1,155
その他さけ	静岡	6,962.07	9,196,006	1,321
	青森	57.80	103,788	1,796
	宮城	440.00	570,510	1,297
	東京	16,376.44	22,293,310	1,361
	神奈川	21.40	28,890	1,350
	愛知	150.00	199,556	1,330
	三重	28.00	55,080	1,967
	京都	1,940.51	3,116,325	1,606
	和歌山	12.50	8,100	648
	愛媛	49.50	51,213	1,035

# 生鮮

品名	産地	数量(kg)	金額(税込)	平均単価	
---	合計	---	26,038.22	35,622,778	1,368
ます	静岡	21.00	9,072	432	
	北海道	34.20	57,411	1,679	
	青森	746.70	680,125	911	
	宮城	15.00	12,960	864	
	秋田	31.50	50,192	1,593	
	山形	19.70	46,558	2,363	
	東京	28.00	61,970	2,213	
---	合計	---	896.10	918,288	1,025
その他ます	宮城	810.00	576,720	712	
	東京	72.00	42,768	594	
	愛知	3.90	3,369	864	
	京都	23.08	27,419	1,188	
---	合計	---	908.98	650,276	715
まいわし	静岡	1,225.00	265,248	217	
	宮城	560.00	117,568	210	
	栃木	84.00	81,648	972	
	千葉	2,173.00	551,448	254	
	富山	2,743.50	937,137	342	
	石川	4,468.00	1,967,220	440	
	三重	1,827.00	350,892	192	
	京都	1,440.00	422,517	293	
	大阪	1,132.00	818,856	723	
	鳥取	225.00	66,960	298	
	大分	12.00	16,632	1,386	
	---	合計	---	15,889.50	5,596,126
うるめいわし	静岡	667.00	173,178	260	
	三重	726.00	138,423	191	
	福岡	74.00	191,808	2,592	
---	合計	---	1,467.00	503,409	343
かたくちいわし	静岡	1,267.00	317,995	251	
	千葉	1,353.00	335,059	248	
	神奈川	600.00	80,784	135	
	三重	582.00	93,744	161	
	大阪	4,235.00	1,240,488	293	
---	合計	---	8,037.00	2,068,070	257
その他いわし	静岡	624.20	170,359	273	
	宮城	936.00	237,276	254	
	茨城	920.00	259,200	282	

## 生鮮

品名	産地	数量(kg)	金額(税込)	平均単価
その他いわし	千葉	400.00	86,400	216
	富山	5,090.00	1,051,056	206
	石川	1,750.00	465,426	266
	三重	3,771.00	779,868	207
	京都	1,200.00	323,568	270
	大阪	6.00	2,160	360
	鳥取	80.00	34,128	427
	---- 合計 ----		14,777.20	3,409,441
しらす	静岡	1,288.40	2,083,992	1,618
	北海道	10.00	17,280	1,728
	埼玉	117.60	281,683	2,395
	三重	24.00	45,230	1,885
	福岡	22.40	28,304	1,264
	---- 合計 ----		1,462.40	2,456,489
このしろ	静岡	903.00	163,620	181
	千葉	660.20	208,656	316
	福井	60.00	11,232	187
	愛知	26.50	7,556	285
	兵庫	250.00	54,000	216
	佐賀	202.00	176,580	874
---- 合計 ----		2,101.70	621,644	296
にしん	北海道	2,364.00	378,926	160
	青森	40.00	6,696	167
	東京	112.00	30,240	270
	鳥取	10.00	3,240	324
---- 合計 ----		2,526.00	419,102	166
その他にしん・いわし	千葉	100.00	27,216	272
	熊本	415.00	403,380	972
	鹿児島	15.00	9,396	626
---- 合計 ----		530.00	439,992	830
あじ	静岡	10,899.50	6,458,691	593
	千葉	620.00	145,584	235
	東京	553.00	212,814	385
	富山	1,434.50	668,282	466
	石川	420.00	117,180	279
	福井	16.00	13,824	864
	愛知	38.00	23,724	624
	三重	344.00	121,284	353
	京都	898.00	417,690	465
	兵庫	17.10	8,748	512
	和歌山	996.10	668,799	671

# 生鮮

品名	産地	数量(kg)	金額(税込)	平均単価
あじ	鳥取	1,641.44	645,753	393
	島根	11,459.00	6,143,472	536
	広島	880.00	603,504	686
	山口	3,827.40	2,229,822	583
	愛媛	101.00	159,732	1,582
	高知	19.00	10,260	540
	福岡	5,505.00	3,575,016	649
	佐賀	240.00	77,760	324
	宮崎	1,418.00	788,594	556
	鹿児島	1,462.00	943,704	645
	―― 合計	――	42,789.04	24,034,237
その他あじ	静岡	1,003.60	708,897	706
	千葉	42.00	14,472	345
	東京	10.20	29,008	2,844
	神奈川	56.00	27,216	486
	愛知	24.50	45,736	1,867
	三重	169.70	324,290	1,911
	和歌山	21,425.00	5,051,656	236
	山口	36.00	11,664	324
	愛媛	898.30	814,297	906
	高知	27.40	96,649	3,527
	―― 合計	――	23,692.70	7,123,885
さば	静岡	36,277.40	11,782,590	325
	青森	543.80	55,728	102
	宮城	434.60	160,056	368
	茨城	2,025.00	593,784	293
	栃木	24.00	46,980	1,958
	千葉	2,666.00	936,252	351
	東京	44.40	94,219	2,122
	富山	65.00	51,408	791
	石川	797.20	568,380	713
	愛知	11.50	3,132	272
	三重	34,038.50	9,716,509	285
	和歌山	559.30	211,539	378
	島根	1,464.50	511,920	350
	香川	184.90	399,384	2,160
	高知	528.70	171,946	325
	福岡	6,103.50	2,244,766	368
	佐賀	420.00	163,296	389
	鹿児島	9.10	7,862	864
―― 合計	――	86,197.40	27,719,751	322
ぶり	静岡	14,147.40	4,923,223	348
	青森	5.10	1,101	216
	千葉	802.20	317,715	396
	東京	1,152.20	1,637,901	1,422
	神奈川	294.80	84,012	285

# 生鮮

品名	産地	数量(kg)	金額(税込)	平均単価
ぶり	富山	112.60	30,402	270
	石川	5,057.50	1,844,809	365
	福井	369.40	77,314	209
	愛知	4,506.90	3,544,288	786
	三重	33,696.70	10,734,949	319
	京都	2,772.00	1,145,674	413
	鳥取	5,561.20	1,443,614	260
	島根	7,365.60	2,273,311	309
	愛媛	25,375.00	25,121,776	990
	高知	42.40	11,863	280
	福岡	448.40	121,068	270
	佐賀	1,657.20	437,458	264
	長崎	730.90	182,293	249
---- 合計 ----		104,097.50	53,932,771	518
いなだ	静岡	167.40	50,842	304
	千葉	619.60	165,363	267
	福井	330.00	415,260	1,258
	愛知	1,320.00	344,304	261
	三重	1,550.00	632,880	408
	京都	135.00	81,000	600
	島根	400.00	174,960	437
---- 合計 ----		4,522.00	1,864,609	412
はまち	静岡	8.80	13,305	1,512
	千葉	4,354.80	1,569,439	360
	愛知	15.50	11,215	724
	三重	43.30	38,158	881
	愛媛	68.80	35,585	517
---- 合計 ----		4,491.20	1,667,702	371
かんぱち	静岡	6,065.75	10,469,075	1,726
	東京	273.83	361,121	1,319
	愛知	1,467.30	2,338,673	1,594
	三重	7,669.30	10,834,410	1,413
	愛媛	5,268.80	8,203,878	1,557
	長崎	108.20	174,849	1,616
---- 合計 ----		20,853.18	32,382,006	1,553
ひらまさ	静岡	187.00	156,148	835
	東京	73.60	65,912	896
	愛知	11.30	15,083	1,335
	山口	99.80	79,434	796
	長崎	1,424.80	2,088,848	1,466
---- 合計 ----		1,796.50	2,405,425	1,339

# 生鮮

品名	産地	数量(kg)	金額(税込)	平均単価
ひらめ	静岡	2,252.15	4,260,554	1,892
	青森	201.20	185,845	924
	秋田	545.70	1,158,167	2,122
	山形	191.20	175,617	918
	茨城	1,219.00	1,143,746	938
	千葉	413.60	675,108	1,632
	東京	226.90	437,946	1,930
	神奈川	16.40	33,393	2,036
	福井	110.30	197,132	1,787
	愛知	441.90	683,240	1,546
	三重	387.80	774,139	1,996
	鳥取	19.10	16,502	864
	愛媛	281.60	486,604	1,728
	長崎	3.20	4,147	1,296
―― 合計	――	6,310.05	10,232,140	1,622
まがれい	北海道	14.50	3,078	212
	―― 合計	――	14.50	3,078
まこがれい	静岡	2.30	6,534	2,841
	青森	193.30	96,472	499
	宮城	40.00	8,640	216
	山形	16.30	7,937	487
	茨城	34.20	17,388	508
	千葉	129.00	118,800	921
―― 合計	――	415.10	255,771	616
その他かれい	静岡	215.74	358,076	1,660
	北海道	1,110.40	477,674	430
	青森	1,702.40	813,890	478
	宮城	5,429.00	3,345,543	616
	秋田	11.80	7,646	648
	山形	25.00	9,180	367
	茨城	622.70	250,107	402
	栃木	248.00	280,260	1,130
	千葉	600.00	200,760	335
	東京	286.16	192,650	673
	石川	1,872.00	1,304,478	697
	愛知	775.30	442,770	571
	京都	1,711.20	906,962	530
	大阪	7.80	9,720	1,246
	兵庫	7.50	1,620	216
	鳥取	2,719.50	1,457,638	536
	島根	50.00	24,300	486
その他	2,310.00	4,919,745	2,130	
―― 合計	――	19,704.50	15,003,019	761

# 生鮮

品名	産地	数量(kg)	金額(税込)	平均単価
したびらめ	静岡	13.20	13,216	1,001
	愛知	75.00	71,184	949
	兵庫	495.70	376,371	759
	---- 合計 ----	583.90	460,771	789
たら	静岡	333.97	472,304	1,414
	北海道	562.00	468,486	834
	宮城	23,107.00	11,195,063	484
	山形	50.00	32,400	648
	千葉	16.00	3,110	194
	東京	403.60	375,192	930
	---- 合計 ----	24,472.57	12,546,555	513
すけそうたら	静岡	56.00	58,752	1,049
	宮城	237.00	160,515	677
	東京	20.00	14,040	702
	兵庫	9.80	2,419	247
	---- 合計 ----	322.80	235,726	730
ぎんだら	宮城	36.00	11,664	324
	千葉	130.00	354,456	2,727
	佐賀	40.32	143,337	3,555
	---- 合計 ----	206.32	509,457	2,469
ぐち	静岡	59.50	25,650	431
	茨城	199.80	92,904	465
	千葉	3.40	1,836	540
	愛知	24.30	14,188	584
	兵庫	399.70	235,058	588
	和歌山	863.10	530,072	614
	高知	41.80	13,542	324
	---- 合計 ----	1,591.60	913,250	574
にべ	静岡	484.00	242,922	502
	愛知	18.50	5,994	324
	三重	10.40	4,734	455
	和歌山	142.60	66,536	467
	高知	103.00	37,896	368
	---- 合計 ----	758.50	358,082	472
はも	静岡	30.30	16,856	556
	愛知	19.50	30,283	1,553
	山口	20.00	45,360	2,268
	---- 合計 ----	69.80	92,499	1,325



# 生鮮

品名	産地	数量(kg)	金額(税込)	平均単価
まだい	静岡	10,211.50	13,195,149	1,292
	青森	129.00	103,096	799
	千葉	2,541.40	899,615	354
	東京	1,649.50	1,921,914	1,165
	神奈川	945.70	784,803	830
	石川	123.80	113,034	913
	福井	225.70	169,396	751
	愛知	5,749.40	6,589,723	1,146
	三重	8,645.70	7,844,814	907
	京都	67.60	47,455	702
	兵庫	253.20	239,368	945
	和歌山	1,429.10	984,148	689
	鳥取	825.00	626,018	759
	山口	190.30	136,427	717
	愛媛	15,182.00	13,164,775	867
	高知	882.10	307,430	349
	長崎	1,369.50	1,083,105	791
	熊本	873.20	596,677	683
―― 合計	――	51,293.70	48,806,947	952
れんこだい	静岡	11.80	8,800	746
	石川	280.20	223,557	798
	福井	80.30	53,006	660
	愛知	8.00	5,377	672
	京都	203.30	116,288	572
	和歌山	383.60	273,931	714
	鳥取	136.00	105,892	779
	山口	1,458.80	1,018,579	698
	福岡	60.00	29,160	486
	長崎	221.00	165,402	748
	―― 合計	――	2,843.00	1,999,992
その他たい	静岡	3,752.60	2,056,343	548
	愛知	4,151.70	2,369,953	571
	兵庫	116.50	45,763	393
	和歌山	687.70	303,978	442
―― 合計	――	8,708.50	4,776,037	548
さわら	静岡	2,786.00	2,649,042	951
	青森	219.50	216,626	987
	宮城	33.50	36,180	1,080
	山形	44.00	22,680	515
	千葉	1,108.00	1,428,182	1,289
	東京	247.40	186,909	755
	神奈川	127.40	143,694	1,128
	富山	1,607.80	789,674	491
	石川	1,628.00	1,091,797	671

# 生鮮

品名	産地	数量(kg)	金額(税込)	平均単価
さわら	福井	1,261.20	2,172,499	1,723
	愛知	357.00	384,350	1,077
	三重	1,439.40	1,414,956	983
	京都	1,348.10	915,615	679
	和歌山	741.30	730,962	986
	鳥取	102.30	134,232	1,312
	島根	217.00	122,094	563
	山口	147.40	176,836	1,200
	高知	13.30	21,546	1,620
	福岡	4,765.60	3,238,068	679
	―― 合計 ―――		18,194.20	15,875,942
かさご	静岡	45.00	76,714	1,705
	北海道	144.30	356,238	2,469
	青森	67.00	155,304	2,318
	宮城	104.90	231,886	2,211
	東京	176.00	327,078	1,858
	石川	12.00	9,720	810
	愛知	488.70	694,510	1,421
	三重	19.20	15,648	815
	山口	10.00	12,960	1,296
	福岡	32.00	34,452	1,077
	長崎	458.20	561,059	1,224
―― 合計 ―――		1,557.30	2,475,569	1,590
めぬけ	静岡	74.30	92,574	1,246
	北海道	4.00	11,232	2,808
	青森	158.40	11,532	73
	宮城	4,655.10	3,720,049	799
	東京	1,916.90	1,582,254	825
	神奈川	31.70	197,708	6,237
	愛知	1,453.00	1,297,742	893
	京都	128.00	99,524	778
	―― 合計 ―――		8,421.40	7,012,615
めばる	静岡	0.70	378	540
	北海道	114.80	53,168	463
	青森	425.20	266,272	626
	宮城	60.00	72,576	1,210
	秋田	180.30	227,177	1,260
	山形	43.60	62,119	1,425
	東京	37.80	53,784	1,423
	石川	99.50	138,536	1,392
	愛知	349.30	210,840	604
	鳥取	8.00	13,824	1,728
―― 合計 ―――		1,319.20	1,098,674	833

# 生鮮

品名	産地	数量(kg)	金額(税込)	平均単価
おこげ	静岡	2.20	5,994	2,725
	福井	82.90	156,384	1,886
	愛知	8.08	23,964	2,966
	―― 合計 ――	93.18	186,342	2,000
いぼたい	静岡	617.40	497,343	806
	愛知	44.50	67,655	1,520
	和歌山	16.70	19,839	1,188
	山口	83.70	116,984	1,398
	福岡	7.40	10,389	1,404
	長崎	55.20	69,475	1,259
	―― 合計 ――	824.90	781,685	948
あなご	静岡	17.18	29,697	1,729
	宮城	40.00	23,760	594
	茨城	294.10	227,422	773
	千葉	280.00	674,730	2,410
	東京	125.50	256,392	2,043
	福井	5.20	8,424	1,620
	愛知	556.80	1,135,257	2,039
	大阪	120.00	286,416	2,387
	兵庫	24.00	77,760	3,240
	山口	280.00	624,240	2,229
	福岡	107.70	138,315	1,284
	―― 合計 ――	1,850.48	3,482,413	1,882
えい	北海道	5.00	2,700	540
	千葉	9.00	972	108
	愛知	353.00	28,693	81
	―― 合計 ――	367.00	32,365	88
いさき	静岡	553.90	569,228	1,028
	東京	301.20	382,071	1,268
	愛知	61.20	25,212	412
	三重	432.60	521,121	1,205
	和歌山	74.70	77,209	1,034
	鳥取	60.00	28,620	477
	山口	1,213.70	1,374,520	1,133
	高知	13.40	14,472	1,080
	福岡	23.60	17,841	756
	長崎	55.60	51,321	923
	―― 合計 ――	2,789.90	3,061,615	1,097
すずき	静岡	2,166.40	1,874,741	865
	千葉	2,150.30	1,114,490	518
	東京	30.00	63,180	2,106

# 生鮮

品名	産地	数量(kg)	金額(税込)	平均単価
すずき	神奈川	868.00	545,087	628
	石川	10.00	3,456	346
	福井	905.50	326,447	361
	愛知	2,316.20	1,936,088	836
	兵庫	98.40	41,967	426
	長崎	59.30	90,146	1,520
	---- 合計 ----		8,604.10	5,995,602
その他すずき類	静岡	1.00	2,592	2,592
	愛知	10.30	25,963	2,521
	福岡	48.90	93,549	1,913
	長崎	7.50	10,530	1,404
---- 合計 ----		67.70	132,634	1,959
あいなめ	静岡	1.50	4,536	3,024
	北海道	124.90	78,408	628
	青森	99.90	73,103	732
	宮城	146.70	401,617	2,738
	秋田	11.00	35,640	3,240
	茨城	10.10	17,879	1,770
	---- 合計 ----		394.10	611,183
ほっけ	北海道	468.60	478,228	1,021
	青森	8.00	4,752	594
	愛知	9.30	13,448	1,446
---- 合計 ----		485.90	496,428	1,022
あんこう	静岡	1.00	520	520
	青森	59.40	13,488	227
	宮城	50.90	80,298	1,578
	山形	32.00	31,968	999
	千葉	20.00	10,800	540
	東京	12.00	33,696	2,808
	愛知	15.40	8,131	528
	山口	36.20	179,928	4,970
---- 合計 ----		226.90	358,829	1,581
あまだい	静岡	58.70	267,962	4,565
	千葉	98.20	177,523	1,808
	福井	7.20	22,291	3,096
	愛知	5.10	9,914	1,944
	和歌山	1.30	3,931	3,024
	山口	253.70	621,711	2,451
	福岡	57.70	130,220	2,257
---- 合計 ----		481.90	1,233,552	2,560

# 生鮮

品名	産地	数量(kg)	金額(税込)	平均単価
いしだい	静岡	76.30	177,867	2,331
	東京	52.30	104,294	1,994
	愛知	2.40	9,849	4,104
	三重	6.60	9,979	1,512
	和歌山	19.10	33,830	1,771
---- 合計 ----		156.70	335,819	2,143
きんめだい	静岡	4,880.70	7,919,905	1,623
	千葉	1,511.30	3,133,362	2,073
	東京	257.60	620,606	2,409
	神奈川	36.10	119,827	3,319
	愛知	41.20	60,304	1,464
	福岡	28.70	41,844	1,458
---- 合計 ----		6,755.60	11,895,848	1,761
いとよりだい	静岡	512.00	69,138	135
	東京	2.40	2,592	1,080
	和歌山	90.20	47,800	530
	山口	191.50	189,826	991
---- 合計 ----		796.10	309,356	389
ふえふきだい	静岡	25.70	4,041	157
---- 合計 ----		25.70	4,041	157
こち	静岡	21.90	52,855	2,413
	愛知	343.50	395,836	1,152
	山口	11.20	9,104	813
---- 合計 ----		376.60	457,795	1,216
さより	静岡	257.55	423,034	1,643
	千葉	229.50	571,590	2,491
	神奈川	123.00	328,852	2,674
	石川	177.10	238,544	1,347
	愛知	329.80	165,994	503
	大阪	260.00	232,200	893
	兵庫	194.00	261,684	1,349
	鳥取	245.20	604,063	2,464
	山口	84.00	100,548	1,197
大分	56.00	39,441	704	
---- 合計 ----		1,956.15	2,965,950	1,516
はた	静岡	28.05	69,767	2,487
	東京	8.60	23,220	2,700

# 生鮮

品名	産地	数量(kg)	金額(税込)	平均単価
はた	福井	8.80	26,307	2,989
	愛知	0.40	648	1,620
	山口	308.10	560,151	1,818
	高知	0.90	1,166	1,296
	福岡	241.60	705,659	2,921
	長崎	310.60	579,354	1,865
	---- 合計 ----		907.05	1,966,272
ほうぼう	静岡	112.90	124,842	1,106
	千葉	25.00	26,028	1,041
	東京	46.90	51,818	1,105
	愛知	106.50	109,585	1,029
	和歌山	560.70	515,838	920
	島根	18.00	11,016	612
	山口	190.70	178,338	935
	---- 合計 ----		1,060.70	1,017,465
まとうだい	静岡	322.10	258,746	803
	千葉	63.50	30,634	482
	愛知	105.00	52,880	504
	三重	20.00	7,560	378
	和歌山	19.30	4,168	216
	山口	2.40	1,814	756
	---- 合計 ----		532.30	355,802
むつ	静岡	297.10	1,118,266	3,764
	東京	8.40	6,804	810
	神奈川	5.70	22,166	3,889
	愛知	847.40	957,254	1,130
	三重	9.00	10,368	1,152
	和歌山	146.50	199,269	1,360
	鳥取	30.00	17,712	590
	山口	18.00	16,524	918
	福岡	36.60	123,368	3,371
	---- 合計 ----		1,398.70	2,471,731
その他ふぐ	静岡	0.40	21	53
	愛知	14.00	15,120	1,080
	兵庫	5.90	1,274	216
	山口	1,343.88	871,938	649
	福岡	40.00	13,392	335
---- 合計 ----		1,404.18	901,745	642
かます	静岡	224.50	165,269	736
	東京	54.50	70,578	1,295
	富山	111.00	59,616	537

# 生鮮

品名	産地	数量(kg)	金額(税込)	平均単価	
かます	愛知	20.00	24,192	1,210	
	三重	60.10	71,139	1,184	
	和歌山	429.50	360,748	840	
	宮崎	120.00	53,136	443	
----	合計	----	1,019.60	804,678	789
かわはぎ	静岡	176.60	327,825	1,856	
	山形	91.80	53,589	584	
	東京	6.00	6,480	1,080	
	神奈川	10.70	15,811	1,478	
	富山	150.00	87,884	586	
	石川	186.50	112,482	603	
	福井	204.20	74,520	365	
	愛知	201.20	240,872	1,197	
	三重	849.60	957,509	1,127	
	京都	333.30	168,642	506	
	兵庫	45.00	15,660	348	
	和歌山	120.00	125,712	1,048	
	山口	86.00	63,398	737	
	愛媛	45.00	97,200	2,160	
	高知	46.30	46,363	1,001	
長崎	32.80	21,254	648		
----	合計	----	2,585.00	2,415,201	934
ぼら	静岡	435.65	119,697	275	
	愛知	2,991.60	765,135	256	
----	合計	----	3,427.25	884,832	258
さんま	静岡	104.00	40,478	389	
	青森	190.08	13,995	74	
	岩手	8,680.00	3,129,948	361	
	宮城	4,576.00	1,865,700	408	
	栃木	84.00	83,916	999	
	千葉	8,548.00	3,430,188	401	
	東京	16.00	14,256	891	
----	合計	----	22,198.08	8,578,481	386
にぎす	静岡	39.00	11,016	282	
	石川	935.00	360,072	385	
	愛知	4,049.50	2,578,312	637	
	鳥取	20.00	23,760	1,188	
----	合計	----	5,043.50	2,973,160	590
しいら	三重	566.40	131,736	233	
	----	合計	----	566.40	131,736

# 生鮮

品名	産地	数量(kg)	金額(税込)	平均単価
たちうお	静岡	788.10	977,964	1,241
	千葉	464.40	1,144,337	2,464
	東京	28.10	51,310	1,826
	愛知	23,464.00	1,635,804	70
	三重	1,567.60	1,373,928	876
	兵庫	155.40	261,784	1,685
	和歌山	970.50	1,251,232	1,289
---- 合計 ----		27,438.10	6,696,359	244
その他魚類	静岡	276.98	79,289	286
	北海道	20.00	7,290	365
	青森	8.00	17,280	2,160
	宮城	40.00	36,720	918
	山形	30.00	4,860	162
	茨城	298.60	1,227,204	4,110
	千葉	21,650.00	5,826,421	269
	東京	30.00	10,368	346
	富山	20.00	21,600	1,080
	石川	50.00	11,880	238
	愛知	4,266.30	1,854,258	435
	三重	96.40	100,497	1,043
	兵庫	164.80	314,495	1,908
	和歌山	48.50	19,904	410
鳥取	130.00	27,756	214	
---- 合計 ----		27,129.58	9,559,822	352
雑魚	静岡	19,279.65	4,181,773	217
	北海道	379.80	233,128	614
	岩手	9.00	14,904	1,656
	宮城	5.50	594	108
	秋田	71.20	66,528	934
	山形	6.40	3,456	540
	群馬	105.00	213,030	2,029
	千葉	64.80	122,688	1,893
	東京	278.80	404,457	1,451
	神奈川	3,856.38	1,922,392	498
	新潟	392.00	106,548	272
	岐阜	299.20	1,274,630	4,260
	愛知	1,120.70	855,090	763
	三重	11.20	5,443	486
	滋賀	106.00	56,916	537
	兵庫	11.50	2,721	237
	和歌山	26.30	12,695	483
	鳥取	19.20	21,772	1,134
	福岡	759.30	573,693	756
	長崎	3.30	1,782	540
沖縄	25.40	137,160	5,400	
---- 合計 ----		26,830.63	10,211,400	381



# 生鮮

品名	産地	数量(kg)	金額(税込)	平均単価
にじます	静岡	742.00	1,137,231	1,533
	長野	192.60	204,223	1,060
	----- 合計 -----	934.60	1,341,454	1,435
やまめ	長野	35.49	68,985	1,944
	----- 合計 -----	35.49	68,985	1,944
うなぎ	静岡	21,732.40	83,982,124	3,864
	----- 合計 -----	21,732.40	83,982,124	3,864
あゆ	静岡	1,009.06	1,164,732	1,154
	東京	86.80	127,494	1,469
	長野	1.40	2,721	1,944
	愛知	51.90	126,738	2,442
	滋賀	656.00	931,554	1,420
	徳島	78.80	122,342	1,553
	----- 合計 -----	1,883.96	2,475,581	1,314
わかさぎ	北海道	852.00	435,628	511
	青森	25.50	11,016	432
	茨城	8.00	7,776	972
	----- 合計 -----	885.50	454,420	513
どじょう	千葉	80.00	190,080	2,376
	----- 合計 -----	80.00	190,080	2,376
その他淡水魚	静岡	108.00	68,040	630
	長野	21.80	26,662	1,223
	----- 合計 -----	129.80	94,702	730
くるまえび	静岡	2.00	12,960	6,480
	愛知	32.90	215,568	6,552
	鹿児島	119.60	627,480	5,246
	----- 合計 -----	154.50	856,008	5,541
その他くるまえび	静岡	42.03	259,675	6,178
	愛知	13.90	62,710	4,512
	和歌山	16.00	8,640	540
	鹿児島	656.00	3,859,380	5,883
	沖縄	144.00	886,572	6,157

# 生鮮

品名	産地	数量(kg)	金額(税込)	平均単価	
----	合計	----	871.93	5,076,977	5,823
あまえび	北海道	514.40	1,579,861	3,071	
	茨城	1.60	3,456	2,160	
	石川	1,718.00	2,395,548	1,394	
----	合計	----	2,234.00	3,978,865	1,781
こえび	静岡	254.40	902,394	3,547	
	富山	56.74	458,784	8,086	
----	合計	----	311.14	1,361,178	4,375
いせえび	静岡	10.30	51,408	4,991	
	千葉	19.82	153,910	7,765	
	愛知	7.90	76,788	9,720	
	三重	30.25	285,854	9,450	
----	合計	----	68.27	567,960	8,319
オマール	千葉	56.60	181,094	3,200	
	東京	52.27	169,923	3,251	
----	合計	----	108.87	351,017	3,224
その他えび	静岡	1,555.05	2,823,723	1,816	
	北海道	36.30	81,614	2,248	
	千葉	80.00	254,401	3,180	
	東京	1,376.80	3,412,951	2,479	
	石川	30.00	43,200	1,440	
	岐阜	770.00	1,367,712	1,776	
	愛知	830.00	919,587	1,108	
----	合計	----	4,678.15	8,903,188	1,903
たらばがに	茨城	28.80	298,080	10,350	
----	合計	----	28.80	298,080	10,350
ずわいがに	北海道	659.40	666,954	1,011	
	青森	564.60	3,377,052	5,981	
	東京	1,701.00	155,304	91	
	石川	165.00	109,728	665	
	愛知	9.00	6,804	756	
	島根	3,270.55	2,211,377	676	
----	合計	----	6,369.55	6,527,219	1,025
けがに	北海道	35.00	113,400	3,240	

# 生鮮

品名	産地	数量(kg)	金額(税込)	平均単価
けがに	宮 城	227.80	334,400	1,468
	東 京	74.20	147,376	1,986
	石 川	3.00	3,240	1,080
	---- 合 計 ----	340.00	598,416	1,760
わたりがに	静 岡	27.60	77,293	2,800
	宮 城	2.40	1,555	648
	愛 知	20.30	89,100	4,389
	---- 合 計 ----	50.30	167,948	3,339
しゃこ	北海道	22.00	65,232	2,965
	宮 城	140.00	45,360	324
	東 京	18.20	70,632	3,881
	愛 知	70.20	62,932	896
	---- 合 計 ----	250.40	244,156	975
その他かに	静 岡	24.08	56,262	2,336
	青 森	726.40	456,408	628
	岩 手	408.00	324,000	794
	宮 城	125.50	66,063	526
	山 形	27.30	21,492	787
	東 京	81.00	108,000	1,333
	愛 知	136.20	122,602	900
	愛 媛	36.00	54,432	1,512
	高 知	19.70	11,080	562
	佐 賀	84.00	20,412	243
---- 合 計 ----	1,668.18	1,240,751	744	
こういか	静 岡	30.20	26,059	863
	石 川	104.00	79,488	764
	福 井	21.00	11,340	540
	愛 知	37.20	34,409	925
	兵 庫	277.90	258,886	932
	和歌山	295.10	270,716	917
	鳥 取	115.00	73,170	636
	山 口	85.20	82,050	963
	---- 合 計 ----	965.60	836,118	866
あおりいか	鹿児島	3.90	12,214	3,132
	---- 合 計 ----	3.90	12,214	3,132
やりいか	静 岡	1.56	182,736	117,138
	北海道	135.50	168,534	1,244
	青 森	3,885.70	3,700,227	952
	茨 城	1,981.00	1,262,682	637

# 生鮮

品名	産地	数量(kg)	金額(税込)	平均単価	
やりいか	千葉	125.00	89,370	715	
	福井	44.00	50,112	1,139	
	―― 合計	6,172.76	5,453,661	884	
その他やりいか	茨城	443.90	221,480	499	
	愛知	1,174.80	772,781	658	
	和歌山	4.60	1,987	432	
	山口	520.00	1,316,736	2,532	
	―― 合計	2,143.30	2,312,984	1,079	
するめいか	静岡	201.00	140,292	698	
	富山	580.00	419,083	723	
	石川	1,194.00	906,390	759	
	三重	24.00	6,804	284	
	鳥取	2,479.00	2,111,508	852	
	島根	425.00	316,440	745	
	福岡	1,125.00	943,380	839	
	―― 合計	6,028.00	4,843,897	804	
あかいいか	東京	421.70	364,348	864	
	長崎	12.00	100,440	8,370	
	鹿児島	125.90	271,944	2,160	
	―― 合計	559.60	736,732	1,317	
その他いか	静岡	380.00	374,218	985	
	北海道	179.28	268,267	1,496	
	宮城	486.00	374,988	772	
	千葉	40.00	8,640	216	
	東京	16.00	32,076	2,005	
	神奈川	81.00	102,182	1,262	
	富山	1,341.10	4,703,233	3,507	
	福井	5,314.80	3,347,190	630	
	愛知	74.80	21,551	288	
	兵庫	2,652.00	2,575,819	971	
	鳥取	483.00	422,928	876	
	―― 合計	11,047.98	12,231,092	1,107	
	まだこ	静岡	1,239.70	1,870,473	1,509
		北海道	854.70	1,570,291	1,837
青森		334.80	506,398	1,513	
宮城		1,177.00	2,459,970	2,090	
山形		181.30	212,733	1,173	
茨城		274.50	390,338	1,422	
東京		104.00	108,324	1,042	
神奈川		48.60	56,548	1,164	
石川		240.70	390,258	1,621	

# 生鮮

品名	産地	数量(kg)	金額(税込)	平均単価
まだこ	岐 阜	165.00	229,500	1,391
	愛 知	398.10	623,383	1,566
	三 重	2,801.50	4,417,637	1,577
	長 崎	19.40	34,570	1,782
	---- 合 計 ----	7,839.30	12,870,423	1,642
いいだこ	静 岡	500.00	702,000	1,404
	茨 城	405.00	252,234	623
	石 川	9.00	18,792	2,088
	広 島	117.00	176,904	1,512
	---- 合 計 ----	1,031.00	1,149,930	1,115
その他たこ	宮 城	747.00	590,760	791
	茨 城	3,341.30	4,857,994	1,454
	千 葉	20.70	29,602	1,430
	福 井	85.00	142,456	1,676
	愛 知	112.70	180,400	1,601
	兵 庫	3.80	11,080	2,916
	---- 合 計 ----	4,310.50	5,812,292	1,348
うに	静 岡	45.16	931,824	20,634
	北海道	519.03	6,751,916	13,009
	青 森	25.10	325,728	12,977
	東 京	80.00	440,447	5,506
	神奈川	41.40	448,416	10,831
	大 阪	39.00	304,722	7,813
	山 口	12.80	147,960	11,559
	---- 合 計 ----	762.49	9,351,013	12,264
なまこ	静 岡	82.90	46,418	560
	宮 城	40.00	5,184	130
	石 川	26.00	75,168	2,891
	愛 知	28.00	47,893	1,710
	広 島	54.80	86,400	1,577
	---- 合 計 ----	231.70	261,063	1,127
くじら	東 京	229.60	619,836	2,700
	大 阪	104.20	218,019	2,092
	兵 庫	20.00	110,160	5,508
	山 口	3.00	14,256	4,752
	---- 合 計 ----	356.80	962,271	2,697
ほや	北海道	40.00	8,640	216
	宮 城	709.70	96,549	136
	東 京	6.00	5,378	896

# 生鮮

品名	産地	数量(kg)	金額(税込)	平均単価	
----	合計	----	755.70	110,567	146
その他の水産動物類	東京	22.50	97,200	4,320	
	福岡	4.70	16,750	3,564	
----	合計	----	27.20	113,950	4,189
あわび類	静岡	164.00	698,760	4,261	
	岩手	10.00	23,760	2,376	
	宮城	29.59	314,440	10,627	
	千葉	193.35	1,042,897	5,394	
	東京	30.00	147,960	4,932	
	愛知	98.00	549,828	5,610	
	三重	31.28	347,260	11,102	
	兵庫	0.00	0		
	鳥取	9.50	66,258	6,975	
	山口	48.50	234,306	4,831	
----	合計	----	614.22	3,425,469	5,577
さざえ	静岡	20.00	29,808	1,490	
	千葉	264.80	383,659	1,449	
	東京	60.00	45,900	765	
	石川	46.30	65,533	1,415	
	三重	374.00	470,124	1,257	
	兵庫	390.00	356,940	915	
	鳥取	185.00	146,610	792	
	島根	119.00	84,132	707	
	山口	580.00	785,322	1,354	
長崎	243.40	190,691	783		
----	合計	----	2,282.50	2,558,719	1,121
ばい	静岡	12.00	9,072	756	
	北海道	1,014.28	1,566,278	1,544	
	山形	60.00	52,164	869	
	東京	62.00	117,882	1,901	
	石川	47.90	51,624	1,078	
	福井	6.00	5,508	918	
	三重	40.00	31,104	778	
	兵庫	34.40	28,814	838	
	鳥取	353.00	336,150	952	
	島根	95.00	74,520	784	
山口	313.00	294,354	940		
----	合計	----	2,037.58	2,567,470	1,260
ながらみ	千葉	940.00	1,429,488	1,521	
----	合計	----	940.00	1,429,488	1,521

# 生鮮

品名	産地	数量(kg)	金額(税込)	平均単価
その他巻貝	静岡	3.20	691	216
	東京	25.00	16,632	665
	兵庫	1.80	61,560	34,200
	岡山	130.00	70,200	540
	―― 合計 ―――	160.00	149,083	932
あかがい	青森	40.00	23,544	589
	宮城	27.60	68,612	2,486
	千葉	392.00	423,360	1,080
	東京	33.50	56,160	1,676
	兵庫	1,272.00	654,156	514
	岡山	24.00	36,936	1,539
	山口	161.00	133,164	827
	香川	22.00	38,016	1,728
	長崎	94.00	80,838	860
	大分	7.00	53,460	7,637
―― 合計 ―――	2,073.10	1,568,246	756	
たいらがい	静岡	2.80	27,972	9,990
	岩手	12.00	18,144	1,512
	愛知	1,229.00	453,444	369
	大阪	48.24	89,289	1,851
―― 合計 ―――	1,292.04	588,849	456	
ほたてがい	北海道	489.50	1,108,198	2,264
	青森	2,999.40	1,524,123	508
	岩手	973.00	4,354,938	4,476
	宮城	2,104.25	1,219,514	580
	東京	390.00	761,022	1,951
	福岡	30.00	50,544	1,685
―― 合計 ―――	6,986.15	9,018,339	1,291	
かき	静岡	2,493.90	2,831,695	1,135
	北海道	135.00	70,740	524
	宮城	1,251.10	157,572	126
	東京	810.00	68,688	85
	石川	152.00	145,800	959
	愛知	5.00	10,800	2,160
	三重	426.00	348,408	818
	兵庫	1,120.00	322,704	288
	島根	248.00	127,872	516
	岡山	15.00	19,440	1,296
	広島	603.15	610,686	1,012
	山口	147.00	158,760	1,080
	長崎	5.00	80,784	16,157

# 生鮮

品名	産地	数量(kg)	金額(税込)	平均単価	
----	合計	----	7,411.15	4,953,949	668
あおやぎ	千葉	784.40	1,414,702	1,804	
	愛知	18.00	34,990	1,944	
	三重	189.90	392,904	2,069	
	兵庫	20.00	36,990	1,850	
----	合計	----	1,012.30	1,879,586	1,857
ばかがい	北海道	374.00	221,184	591	
	青森	212.00	42,336	200	
	千葉	120.00	111,996	933	
	東京	121.00	74,196	613	
	愛知	109.00	131,760	1,209	
	和歌山	12.00	19,440	1,620	
	岡山	215.00	246,780	1,148	
----	合計	----	1,163.00	847,692	729
あさり	静岡	53,076.85	33,292,666	627	
	千葉	10.00	16,200	1,620	
	愛知	52.60	65,639	1,248	
----	合計	----	53,139.45	33,374,505	628
はまぐり	静岡	3.00	5,832	1,944	
	青森	400.00	43,200	108	
	千葉	778.70	1,213,228	1,558	
	三重	1,919.50	1,372,049	715	
----	合計	----	3,101.20	2,634,309	849
その他あさり・はまぐり	千葉	2,364.00	1,539,432	651	
	愛知	1,427.50	1,368,608	959	
----	合計	----	3,791.50	2,908,040	767
しじみ	静岡	38.40	11,340	295	
	青森	384.00	375,192	977	
	茨城	1,128.00	971,568	861	
	東京	75.00	38,340	511	
	愛知	1,041.00	734,916	706	
	三重	393.00	306,720	780	
	島根	250.00	194,400	778	
----	合計	----	3,309.40	2,632,476	795
その他二枚貝	北海道	10.00	16,200	1,620	
	茨城	151.00	79,542	527	



# 生鮮

品名	産地	数量(kg)	金額(税込)	平均単価
その他二枚貝	千葉	75.00	41,040	547
	東京	229.00	76,626	335
	神奈川	27.60	7,851	284
	愛知	4,718.00	5,143,122	1,090
	三重	23.00	14,904	648
	兵庫	72.30	78,192	1,081
	岡山	15.00	10,530	702
	広島	85.00	53,190	626
	長崎	499.50	735,858	1,473
---- 合計 ----		5,905.40	6,257,055	1,060
こんぶ	静岡	8.00	11,664	1,458
	北海道	11.40	28,640	2,512
	岩手	114.00	67,716	594
	宮城	4,814.00	274,104	57
	福井	7.50	27,000	3,600
	愛知	460.00	288,137	626
	三重	1,943.40	1,068,768	550
	広島	227.00	247,536	1,090
	---- 合計 ----		7,585.30	2,013,565
わかめ	静岡	483.90	983,296	2,032
	宮城	8,243.20	3,617,236	439
	東京	2,949.12	76,202	26
	神奈川	24.00	14,256	594
	新潟	979.16	747,270	763
	岐阜	36.00	7,646	212
	愛知	3,071.20	370,615	121
	三重	940.00	704,700	750
	兵庫	210.00	71,820	342
	島根	144.00	59,616	414
	広島	20.00	11,664	583
	山口	1,425.00	776,412	545
	---- 合計 ----		18,525.58	7,440,733
のり	静岡	6,019.40	3,706,063	616
	兵庫	96.00	7,948	83
---- 合計 ----		6,115.40	3,714,011	607
ひじき	新潟	698.25	162,070	232
	愛知	12.00	1,944	162
	三重	158.40	165,066	1,042
	京都	2.00	6,480	3,240
	山口	2,713.00	1,395,630	514
---- 合計 ----		3,583.65	1,731,190	483

# 生鮮

品名	産地	数量(kg)	金額(税込)	平均単価
もずく	千葉	7,440.00	542,700	73
	東京	283.00	158,457	560
	新潟	2,011.70	466,414	232
	石川	186.00	155,520	836
	愛知	2,992.00	522,684	175
	三重	270.00	118,511	439
	広島	329.76	248,117	752
	山口	3,430.00	1,248,372	364
	熊本	24.30	15,120	622
---- 合計 ----		16,966.76	3,475,895	205
その他海藻	静岡	8.00	48,384	6,048
	山口	382.00	33,480	88
	福岡	228.80	218,931	957
	熊本	1,910.00	342,684	179
---- 合計 ----		2,528.80	643,479	254
たらこ	宮城	15.00	16,200	1,080
---- 合計 ----		15.00	16,200	1,080
白子	千葉	18.00	15,552	864
	山口	30.00	56,700	1,890
	愛媛	6.00	5,184	864
---- 合計 ----		54.00	77,436	1,434
生鮮	合計	1,102,639.97	876,827,277	795

## 冷凍

品名	産地	数量(kg)	金額(税込)	平均単価	
ほんまぐろ	静岡	728.15	2,661,815	3,656	
	宮城	262.70	460,644	1,753	
	千葉	291.70	1,355,256	4,646	
	神奈川	1,516.65	2,234,278	1,473	
----	合計	----	2,799.20	6,711,993	2,398
きわだ	静岡	7,425.80	9,217,464	1,241	
	東京	100.00	2,160	22	
----	合計	----	7,525.80	9,219,624	1,225
めばち	静岡	196,959.51	183,216,049	930	
	千葉	3,719.20	6,415,788	1,725	
	神奈川	12,399.90	11,562,286	932	
----	合計	----	213,078.61	201,194,123	944
びんなが	静岡	7,947.90	9,693,924	1,220	
	神奈川	27.00	26,244	972	
----	合計	----	7,974.90	9,720,168	1,219
いんどまぐろ	静岡	9,603.60	11,953,092	1,245	
	千葉	17.90	52,563	2,936	
	東京	317.40	311,293	981	
	神奈川	463.30	570,800	1,232	
----	合計	----	10,402.20	12,887,748	1,239
その他まぐろ	静岡	13,725.05	15,340,771	1,118	
	群馬	93.00	193,752	2,083	
	東京	54.00	35,316	654	
	神奈川	708.00	703,134	993	
	愛知	4,923.00	10,109,221	2,053	
----	合計	----	19,503.05	26,382,194	1,353
かじき	静岡	3,435.30	2,866,148	834	
----	合計	----	3,435.30	2,866,148	834
かつお	静岡	12,639.30	12,949,303	1,025	
----	合計	----	12,639.30	12,949,303	1,025
しろさけ	静岡	128.00	104,563	817	
	東京	3,672.00	3,178,656	866	

## 冷凍

品名	産地	数量(kg)	金額(税込)	平均単価
しろさけ	愛知	1,350.00	940,658	697
----- 合計 -----		5,150.00	4,223,877	820
ぎんざけ	静岡	12,890.60	6,570,415	510
	千葉	56.00	50,197	896
	東京	14,270.00	11,467,268	804
	愛知	550.00	598,698	1,089
	三重	1,020.00	715,122	701
----- 合計 -----		28,786.60	19,401,700	674
べにざけ	三重	125.00	122,040	976
----- 合計 -----		125.00	122,040	976
ますのすけ	東京	10.00	14,040	1,404
	三重	40.40	42,759	1,058
----- 合計 -----		50.40	56,799	1,127
その他さけ	静岡	34.23	58,961	1,722
	東京	172.30	286,200	1,661
	神奈川	120.00	158,112	1,318
	三重	280.00	313,740	1,121
----- 合計 -----		606.53	817,013	1,347
ます	静岡	147.30	167,906	1,140
	青森	1,228.00	249,487	203
	東京	5,430.00	6,923,512	1,275
	愛知	1,880.00	2,502,900	1,331
	三重	655.00	813,510	1,242
----- 合計 -----		9,340.30	10,657,315	1,141
その他ます	静岡	25.32	88,858	3,509
	東京	3,379.40	5,745,438	1,700
----- 合計 -----		3,404.72	5,834,296	1,714
まいわし	北海道	1.00	9,936	9,936
	宮城	9.60	5,184	540
	千葉	200.00	71,280	356
	東京	312.80	155,304	496
	愛知	40.00	23,868	597
----- 合計 -----		563.40	265,572	471
その他いわし	東京	92.00	81,216	883

## 冷凍

品名	産地	数量(kg)	金額(税込)	平均単価	
----	合計	----	92.00	81,216	883
しらす	静岡	40.50	106,110	2,620	
----	合計	----	40.50	106,110	2,620
このしろ	大阪	12.00	15,120	1,260	
----	合計	----	12.00	15,120	1,260
にしん	北海道	79.20	72,576	916	
----	合計	----	79.20	72,576	916
あじ	静岡	6.80	9,913	1,458	
	東京	3,261.60	2,397,728	735	
	神奈川	88.00	58,060	660	
	愛知	1,698.00	1,492,452	879	
	三重	16.00	11,232	702	
	兵庫	9.60	10,368	1,080	
	鳥取	750.00	85,320	114	
----	合計	----	5,830.00	4,065,073	697
さば	静岡	1,301.30	1,725,817	1,326	
	宮城	590.00	433,296	734	
	千葉	1,100.00	640,224	582	
	東京	9,624.60	4,269,098	444	
	神奈川	400.00	356,400	891	
	石川	60.00	74,520	1,242	
	愛知	3,022.00	1,491,696	494	
	三重	3,840.00	2,666,304	694	
	大阪	126.00	72,121	572	
	兵庫	12.00	4,320	360	
	鳥取	734.80	750,304	1,021	
----	合計	----	20,810.70	12,484,100	600
ぶり	宮城	300.00	64,800	216	
	千葉	3,313.30	830,576	251	
	東京	1,659.00	1,072,062	646	
	富山	704.50	298,620	424	
	京都	800.00	344,844	431	
	愛媛	387.60	125,582	324	
----	合計	----	7,164.40	2,736,484	382
ひらめ	大阪	10.00	11,880	1,188	

## 冷凍

品名	産地	数量(kg)	金額(税込)	平均単価	
----	合計	----	10.00	11,880	1,188
その他かれい	静岡	32.76	82,936	2,532	
	北海道	180.00	44,712	248	
	宮城	1,588.92	2,222,855	1,399	
	福島	60.00	25,920	432	
	東京	4,537.00	4,513,158	995	
	石川	83.20	170,720	2,052	
	愛知	2,566.40	1,757,747	685	
	三重	150.00	147,958	986	
----	合計	----	9,198.28	8,966,006	975
たら	静岡	39.30	91,720	2,334	
	愛知	370.00	319,572	864	
	----	合計	----	409.30	411,292
メルルーサ	静岡	16.70	32,829	1,966	
	東京	198.00	193,968	980	
	愛知	350.00	324,000	926	
	三重	240.00	175,284	730	
	----	合計	----	804.70	726,081
その他たら	東京	544.80	340,694	625	
	神奈川	48.00	39,744	828	
	愛知	4,206.40	2,395,747	570	
	----	合計	----	4,799.20	2,776,185
ぎんだら	静岡	16.20	87,480	5,400	
	福島	1,708.32	3,654,047	2,139	
	東京	22.68	52,662	2,322	
	愛知	240.00	505,440	2,106	
	三重	612.36	1,395,432	2,279	
	----	合計	----	2,599.56	5,695,061
れんこだい	長崎	25.00	51,030	2,041	
	----	合計	----	25.00	51,030
その他たい	静岡	1,943.00	1,486,695	765	
	宮城	240.00	264,600	1,103	
	東京	370.00	256,390	693	
	神奈川	10.00	19,440	1,944	
	岐阜	11.20	38,707	3,456	
	大阪	10.00	18,360	1,836	

## 冷凍

品名	産地	数量(kg)	金額(税込)	平均単価	
----	合計	----	2,584.20	2,084,192	807
さわら	静岡	333.16	573,377	1,721	
	東京	6,182.00	5,734,584	928	
	神奈川	3,047.06	2,530,328	830	
	愛知	270.00	247,860	918	
	三重	400.00	293,240	733	
----	合計	----	10,232.22	9,379,389	917
めぬけ	静岡	216.20	421,091	1,948	
	宮城	1,242.00	574,098	462	
	東京	372.86	367,597	986	
	神奈川	36.00	36,936	1,026	
	愛知	3,130.00	2,036,748	651	
	三重	1,250.00	945,084	756	
----	合計	----	6,247.06	4,381,554	701
めばる	東京	60.00	63,504	1,058	
	神奈川	10.00	8,100	810	
----	合計	----	70.00	71,604	1,023
いぼたい	静岡	11.40	17,332	1,520	
	宮城	196.08	211,248	1,077	
	東京	665.00	458,729	690	
	愛知	590.00	541,296	917	
	鳥取	62.22	50,295	808	
----	合計	----	1,524.70	1,278,900	839
あなご	静岡	116.80	335,403	2,872	
	東京	1,582.35	4,728,981	2,989	
	愛知	37.50	186,300	4,968	
	福岡	60.00	233,280	3,888	
----	合計	----	1,796.65	5,483,964	3,052
ほっけ	静岡	6,740.00	2,616,408	388	
	北海道	1,975.00	1,046,162	530	
	東京	226.00	236,952	1,048	
	愛知	1,240.00	979,560	790	
	三重	100.00	98,172	982	
----	合計	----	10,281.00	4,977,254	484
あまだい	大阪	90.00	155,520	1,728	

## 冷凍

品名	産地	数量(kg)	金額(税込)	平均単価	
----	合計	----	90.00	155,520	1,728
きんめだい	宮城 東京	190.00	346,140	1,822	
		280.00	434,160	1,551	
----	合計	----	470.00	780,300	1,660
さより	東京	114.00	393,984	3,456	
----	合計	----	114.00	393,984	3,456
むつ	愛知	63.00	210,276	3,338	
----	合計	----	63.00	210,276	3,338
さんま	静岡 北海道 宮城 東京 愛知 広島	1,718.10	672,016	391	
		276.00	451,748	1,637	
		2,829.20	671,716	237	
		24.60	29,872	1,214	
		9.60	15,897	1,656	
		52.50	28,350	540	
----	合計	----	4,910.00	1,869,599	381
にぎす	静岡 愛知	3.00	5,832	1,944	
		76.00	21,902	288	
----	合計	----	79.00	27,734	351
しいら	東京	290.00	200,664	692	
----	合計	----	290.00	200,664	692
たちうお	静岡 東京 愛知	16.20	22,919	1,415	
		1,306.00	976,060	747	
		312.50	383,804	1,228	
----	合計	----	1,634.70	1,382,783	846
その他魚類	静岡 宮城 東京 神奈川 愛知 三重 滋賀 和歌山 鳥取 山口	6.00	10,692	1,782	
		5.00	3,510	702	
		4,460.80	5,835,956	1,308	
		36.00	31,320	870	
		6,766.60	6,764,825	1,000	
		740.00	420,301	568	
		12.00	10,238	853	
		114.00	128,304	1,125	
		2,375.00	1,687,176	710	
		308.00	401,976	1,305	



## 冷凍

品名	産地	数量(kg)	金額(税込)	平均単価	
----	合計	----	14,823.40	15,294,298	1,032
雑魚	静岡	48.00	130,387	2,716	
	東京	161.60	123,336	763	
	愛知	36.00	79,704	2,214	
----	合計	----	245.60	333,427	1,358
うなぎ	静岡	897.30	6,731,186	7,502	
	東京	1,558.00	5,363,388	3,442	
	神奈川	10.00	26,460	2,646	
	愛知	240.00	780,300	3,251	
	大阪	450.00	1,539,540	3,421	
----	合計	----	3,155.30	14,440,874	4,577
あゆ	東京	120.00	207,360	1,728	
	----	合計	----	120.00	207,360
わかさぎ	福島	1,600.00	777,924	486	
	千葉	205.00	106,272	518	
	東京	190.00	87,804	462	
----	合計	----	1,995.00	972,000	487
ブラックタイガー	静岡	1,191.60	1,988,712	1,669	
	千葉	1,162.00	1,801,119	1,550	
	東京	4,392.40	6,454,683	1,470	
	岐阜	1,828.80	1,939,842	1,061	
	愛知	6,032.40	9,205,000	1,526	
	三重	868.80	1,419,595	1,634	
	その他	12,655.80	16,888,055	1,334	
----	合計	----	28,131.80	39,697,006	1,411
その他くるまえび	東京	462.00	1,281,096	2,773	
	愛知	156.00	391,824	2,512	
----	合計	----	618.00	1,672,920	2,707
あまえび	宮城	156.60	423,403	2,704	
	東京	4,999.00	6,328,122	1,266	
	愛知	158.00	355,320	2,249	
	三重	356.40	3,480,861	9,767	
----	合計	----	5,670.00	10,587,706	1,867
こえび	静岡	199.50	873,342	4,378	

## 冷凍

品名	産地	数量(kg)	金額(税込)	平均単価
こえび	栃木	88.00	218,592	2,484
	大阪	80.00	22,464	281
	――― 合計 ―――	367.50	1,114,398	3,032
いせえび	静岡	130.00	480,383	3,695
	東京	70.00	117,288	1,676
	愛知	172.40	619,444	3,593
	大阪	48.00	134,784	2,808
――― 合計 ―――	420.40	1,351,899	3,216	
その他えび	静岡	1,257.20	2,373,084	1,888
	千葉	722.00	2,515,752	3,484
	東京	23,697.92	47,467,821	2,003
	神奈川	54.00	145,800	2,700
	岐阜	3,326.65	9,475,454	2,848
	愛知	10,058.20	19,246,759	1,914
	三重	8,270.60	16,748,770	2,025
	滋賀	10.00	37,800	3,780
	兵庫	45.00	115,344	2,563
	福岡	1,057.40	2,011,068	1,902
	その他	62,038.10	96,365,106	1,553
――― 合計 ―――	110,537.07	196,502,758	1,778	
たらばがに	茨城	280.00	1,231,200	4,397
	東京	231.30	1,091,701	4,720
	愛知	225.00	777,600	3,456
	福岡	16.00	74,304	4,644
――― 合計 ―――	752.30	3,174,805	4,220	
ずわいがに	北海道	92.00	288,360	3,134
	東京	4,853.79	9,804,023	2,020
	新潟	140.00	338,850	2,420
	愛知	1,848.96	3,963,567	2,144
	大阪	1,589.60	3,372,661	2,122
	鳥取	2,457.40	4,660,997	1,897
	島根	2,672.00	7,295,702	2,730
	福岡	306.00	771,530	2,521
	その他	17,365.12	58,741,778	3,383
――― 合計 ―――	31,324.87	89,237,468	2,849	
けがに	北海道	28.00	78,624	2,808
	宮城	7.50	5,670	756
	東京	136.00	347,760	2,557
――― 合計 ―――	171.50	432,054	2,519	

## 冷凍

品名	産地	数量(kg)	金額(税込)	平均単価
わたりがに	東 京	1,256.00	913,626	727
	愛 知	30.00	26,568	886
	大 阪	184.00	154,308	839
	---- 合 計 ----	1,470.00	1,094,502	745
その他かに	千 葉	10.00	24,300	2,430
	---- 合 計 ----	10.00	24,300	2,430
こういか	静 岡	1,202.00	1,954,476	1,626
	東 京	2,622.00	5,613,516	2,141
	三 重	150.00	194,400	1,296
	---- 合 計 ----	3,974.00	7,762,392	1,953
あおりいか	東 京	10.00	25,920	2,592
	---- 合 計 ----	10.00	25,920	2,592
やりいか	静 岡	670.00	876,687	1,308
	東 京	286.00	545,724	1,908
	大 阪	210.00	284,580	1,355
	福 岡	259.00	479,520	1,851
	---- 合 計 ----	1,425.00	2,186,511	1,534
するめいか	静 岡	1,957.68	740,907	378
	北海道	10.00	2,592	259
	青 森	116.00	49,032	423
	茨 城	1,302.00	1,150,204	883
	千 葉	50.00	22,680	454
	東 京	9,912.00	6,833,570	689
	神奈川	360.00	817,020	2,270
	岐 阜	156.00	156,744	1,005
	愛 知	800.00	1,571,400	1,964
	三 重	490.00	285,400	582
	---- 合 計 ----	15,153.68	11,629,549	767
あかいか	千 葉	2,720.00	1,529,604	562
	---- 合 計 ----	2,720.00	1,529,604	562
その他いか	静 岡	100.00	41,040	410
	青 森	175.00	103,950	594
	千 葉	14,248.20	7,945,975	558
	東 京	1,947.50	1,237,140	635
	新 潟	127.20	392,491	3,086
	石 川	7,073.50	3,914,028	553

## 冷凍

品名	産地	数量(kg)	金額(税込)	平均単価
その他いか	愛知	570.00	485,996	853
	三重	1,132.50	576,720	509
	大阪	2,521.74	1,129,204	448
	徳島	175.00	236,128	1,349
	沖繩	1,143.30	2,543,687	2,225
---- 合計 ----		29,213.94	18,606,359	637
まだこ	静岡	3,652.40	5,795,527	1,587
	宮城	6.00	8,424	1,404
	茨城	675.00	515,152	763
	栃木	63.00	137,437	2,182
	東京	229.00	412,668	1,802
	愛知	346.00	579,765	1,676
	徳島	220.00	421,977	1,918
---- 合計 ----		5,191.40	7,870,950	1,516
くじら	東京	1.50	9,396	6,264
	---- 合計 ----		1.50	9,396
ばい	東京	134.00	609,120	4,546
	---- 合計 ----		134.00	609,120
その他いがい	東京	170.00	119,340	702
	---- 合計 ----		170.00	119,340
ほたてがい	青森	360.00	161,455	448
	東京	5,891.86	8,850,470	1,502
	愛知	8,588.00	16,105,284	1,875
	---- 合計 ----		14,839.86	25,117,209
かき	静岡	145.00	310,068	2,138
	東京	200.00	345,600	1,728
	愛知	120.00	122,040	1,017
	広島	710.00	752,716	1,060
	---- 合計 ----		1,175.00	1,530,424
ばかがい	東京	190.00	498,960	2,626
	---- 合計 ----		190.00	498,960
あさり	東京	600.00	379,728	633
	愛知	1,676.30	973,782	581
	大阪	810.00	498,960	616

## 冷凍

品名	産地	数量(kg)	金額(税込)	平均単価
あさり	その他	7,000.00	2,470,608	353
-----	合計	10,086.30	4,323,078	429
その他二枚貝	静岡	25.00	65,880	2,635
	東京	54.00	67,176	1,244
	愛知	32.00	38,880	1,215
	大阪	4.80	8,812	1,836
-----	合計	115.80	180,748	1,561
もずく	愛知	468.00	170,748	365
-----	合計	468.00	170,748	365
その他食品	静岡	383.00	373,320	975
	愛知	90.00	92,664	1,030
-----	合計	473.00	465,984	985
冷凍	合計	702,800.90	852,959,911	1,214

## 塩蔵加工

品名	産地	数量(kg)	金額(税込)	平均単価
かずのこ	北海道	55.60	671,976	12,086
	福 島	2.40	11,016	4,590
	神奈川	171.40	370,116	2,159
	新 潟	59.40	100,735	1,696
	富 山	6.00	17,496	2,916
	---- 合 計 ----	294.80	1,171,339	3,973
すじこ	北海道	60.00	408,240	6,804
	東 京	318.40	1,095,768	3,441
	---- 合 計 ----	378.40	1,504,008	3,975
いくら	北海道	979.60	7,238,619	7,389
	岩 手	57.60	360,805	6,264
	東 京	628.90	9,796,626	15,577
	愛 知	60.00	83,916	1,399
	大 阪	306.80	518,400	1,690
	福 岡	1,804.40	3,474,671	1,926
	---- 合 計 ----	3,837.30	21,473,037	5,596
たらこ	北海道	305.50	432,972	1,417
	群 馬	234.00	306,072	1,308
	東 京	743.84	1,378,839	1,854
	福 井	122.18	225,867	1,849
	愛 知	32.00	70,848	2,214
	山 口	60.00	149,040	2,484
	福 岡	375.18	1,165,812	3,107
	---- 合 計 ----	1,872.70	3,729,450	1,991
その他魚卵	北海道	10.00	4,860	486
	東 京	33.00	257,742	7,810
	神奈川	74.56	281,878	3,781
	---- 合 計 ----	117.56	544,480	4,632
白子	富 山	18.00	58,320	3,240
	山 口	137.00	535,788	3,911
	---- 合 計 ----	155.00	594,108	3,833
塩さけ	静 岡	350.00	240,030	686
	北海道	1,464.50	1,947,594	1,330
	宮 城	8,176.00	6,768,868	828
	千 葉	1,664.00	1,638,920	985
	東 京	30,224.64	20,941,860	693
	愛 知	20,119.00	18,119,596	901

## 塩蔵加工

品名	産地	数量(kg)	金額(税込)	平均単価
塩さげ	三重	4,106.00	3,454,498	841
----- 合計 -----		66,104.14	53,111,366	803
塩ます	北海道	2.00	70,200	35,100
	千葉	32.00	32,832	1,026
----- 合計 -----		34.00	103,032	3,030
塩さば	静岡	86.44	138,217	1,599
	北海道	2,330.00	1,487,754	639
	青森	880.50	1,568,797	1,782
	茨城	20.00	280,800	14,040
	千葉	7,090.60	9,195,722	1,297
	東京	1,815.60	1,234,245	680
	愛知	2,536.70	1,576,152	621
	山口	263.52	502,320	1,906
	福岡	120.40	459,642	3,818
----- 合計 -----		15,143.76	16,443,649	1,086
塩さんま	北海道	16,659.90	5,286,276	317
	東京	204.00	1,748,088	8,569
----- 合計 -----		16,863.90	7,034,364	417
塩辛	静岡	1,805.78	2,135,129	1,182
	北海道	673.35	475,268	706
	青森	9.30	5,670	610
	宮城	3,806.40	4,272,759	1,123
	茨城	20.00	54,864	2,743
	東京	100.80	85,320	846
	神奈川	357.70	685,622	1,917
	大阪	75.84	60,912	803
	兵庫	0.72	15,552	21,600
----- 合計 -----		6,849.89	7,791,096	1,137
開干	静岡	48,168.65	32,328,440	671
	北海道	304.52	268,920	883
	青森	249.70	467,046	1,870
	宮城	758.72	992,729	1,308
	福島	1,754.30	2,077,282	1,184
	茨城	5,221.25	5,156,225	988
	千葉	3,325.32	3,659,939	1,101
	東京	282.00	371,790	1,318
	神奈川	187.50	215,190	1,148
	岐阜	49.00	143,208	2,923
	愛知	231.00	157,885	683
	兵庫	184.00	188,784	1,026
	島根	360.60	378,862	1,051

## 塩蔵加工

品名	産地	数量(kg)	金額(税込)	平均単価
開干	山口	686.40	832,281	1,213
	佐賀	1,639.35	1,608,705	981
	長崎	7.50	12,960	1,728
	大分	15.00	10,800	720
	---- 合計 ----	63,424.81	48,871,046	771
燻製	東京	20.00	43,200	2,160
	愛知	150.00	378,000	2,520
	大阪	163.00	236,412	1,450
	---- 合計 ----	333.00	657,612	1,975
塩干	静岡	1,204.60	9,984,349	8,289
	北海道	608.80	712,820	1,171
	青森	5,034.20	4,891,182	972
	岩手	926.40	746,423	806
	宮城	3,838.80	4,277,895	1,114
	山形	66.00	66,744	1,011
	茨城	547.60	645,652	1,179
	千葉	20.40	335,138	16,428
	東京	6,177.40	5,287,402	856
	富山	12.00	20,088	1,674
	石川	108.00	151,621	1,404
	愛知	950.40	1,919,066	2,019
	三重	346.00	687,528	1,987
	大阪	1,563.00	1,773,576	1,135
	島根	216.00	291,340	1,349
	広島	48.00	16,070	335
	山口	595.20	491,439	826
	徳島	59.00	85,050	1,442
	香川	2.00	18,360	9,180
	愛媛	75.20	82,295	1,094
高知	10.00	15,660	1,566	
福岡	50.00	51,300	1,026	
---- 合計 ----	22,459.00	32,550,998	1,449	
素干	静岡	1,575.00	3,504,134	2,225
	北海道	1,438.20	1,105,358	769
	宮城	50.40	227,448	4,513
	茨城	802.80	568,702	708
	栃木	90.00	673,920	7,488
	千葉	3.60	6,998	1,944
	東京	1,341.60	2,083,830	1,553
	福井	14.00	19,656	1,404
	愛知	677.30	624,509	922
	大阪	914.00	1,461,260	1,599
	島根	50.00	43,200	864
	山口	1,685.20	742,023	440
	福岡	2,581.20	1,299,528	503
	大分	40.00	40,392	1,010



## 塩蔵加工

品名	産地	数量(kg)	金額(税込)	平均単価
---	合計	---	---	---
		11,263.30	12,400,958	1,101
丸干	北海道	440.00	43,848	100
	青森	2.88	9,590	3,330
	岩手	291.20	269,042	924
	茨城	16.00	8,424	527
	千葉	3,107.60	1,594,652	513
	東京	1,514.40	2,618,387	1,729
	愛知	332.08	311,272	937
	山口	27.00	3,888	144
	大分	487.60	373,363	766
	鹿児島	233.60	119,448	511
---	合計	---	---	---
		6,452.36	5,351,914	829
煮干	静岡	40,559.20	61,787,836	1,523
	青森	783.60	2,073,753	2,646
	宮城	2.00	19,440	9,720
	千葉	2,705.50	2,372,203	877
	東京	222.00	818,552	3,687
	愛知	2,218.20	3,341,097	1,506
	三重	567.00	673,380	1,188
	大阪	68.50	94,554	1,380
	兵庫	9.60	15,552	1,620
	広島	10.00	15,120	1,512
	愛媛	9.60	42,768	4,455
	福岡	1,680.00	669,511	399
	---	合計	---	---
		48,835.20	71,923,766	1,473
揚物	静岡	9,812.30	4,591,674	468
	北海道	27.00	62,208	2,304
	宮城	8,458.60	6,754,228	799
	福島	40.00	32,562	814
	東京	3,906.84	14,795,035	3,787
	新潟	1,617.20	1,727,172	1,068
	石川	4,865.88	2,838,697	583
	岐阜	45.60	29,933	656
	愛知	13,355.40	21,189,989	1,587
	三重	80.40	34,724	432
	京都	3,752.50	2,968,454	791
	兵庫	183.40	124,093	677
	島根	64.00	44,928	702
	岡山	297.00	303,196	1,021
	山口	8,758.60	980,296	112
	福岡	4.00	7,992	1,998
	長崎	1,314.80	1,069,014	813
鹿児島	76.00	209,304	2,754	
---	合計	---	---	---
		56,659.52	57,763,499	1,019

## 塩蔵加工

品名	産地	数量(kg)	金額(税込)	平均単価
はんぺん	静岡	14,909.90	6,324,670	424
	東京	517.00	331,653	641
	新潟	427.90	279,680	654
	愛知	67.10	31,395	468
	山口	27.60	12,337	447
----	合計	15,949.50	6,979,735	438
練製品	静岡	19,587.40	13,154,585	672
	北海道	120.00	207,360	1,728
	青森	1,190.40	149,619	126
	宮城	1,615.00	925,100	573
	秋田	68.00	180,402	2,653
	東京	9,988.80	4,269,753	427
	神奈川	1,080.36	1,092,459	1,011
	新潟	5,854.90	4,078,391	697
	石川	9,290.80	3,665,928	395
	愛知	10,018.40	6,124,415	611
	三重	949.00	320,191	337
	大阪	98.00	347,220	3,543
	兵庫	3,128.40	1,188,493	380
	島根	138.00	81,972	594
広島	370.00	490,752	1,326	
山口	5,352.00	963,122	180	
----	合計	68,849.46	37,239,762	541
湯煮品	静岡	7,777.60	11,619,865	1,494
	青森	88.00	25,920	295
	岩手	12.00	20,088	1,674
	宮城	110.00	166,320	1,512
	埼玉	4.80	14,515	3,024
	東京	9.60	10,044	1,046
	愛知	1,080.00	1,172,880	1,086
	兵庫	304.00	268,139	882
	福岡	15.00	12,312	821
----	合計	9,401.00	13,310,083	1,416
粕漬け	静岡	2,249.22	2,302,848	1,024
	東京	283.32	392,843	1,387
	山梨	31.00	37,260	1,202
----	合計	2,563.54	2,732,951	1,066
糍漬け	静岡	17,676.25	18,030,061	1,020
	宮城	31.68	30,064	949
----	合計	17,707.93	18,060,125	1,020

## 塩蔵加工

品名	産地	数量(kg)	金額(税込)	平均単価
味付品	静岡	56.80	83,719	1,474
	青森	2,102.64	3,057,510	1,454
	宮城	10,367.00	8,173,145	788
	茨城	429.96	351,499	818
	群馬	67.68	171,070	2,528
	東京	20.76	60,212	2,900
	愛知	4.00	17,539	4,385
	三重	352.44	1,210,136	3,434
	大阪	9.60	7,776	810
	山口	591.00	380,629	644
	福岡	167.70	205,254	1,224
	熊本	620.92	930,086	1,498
―― 合計	――	14,790.50	14,648,575	990
調味漬品	静岡	16,357.44	12,243,465	748
	北海道	10.00	18,360	1,836
	青森	3,451.60	1,554,221	450
	宮城	1,469.60	1,330,025	905
	東京	114.60	124,264	1,084
	新潟	147.08	224,523	1,527
	福井	15.00	90,720	6,048
	大阪	50.00	68,040	1,361
	兵庫	12.00	34,992	2,916
	鳥取	119.40	275,554	2,308
―― 合計	――	21,746.72	15,964,164	734
鰻加工品	静岡	1,504.40	12,743,141	8,471
	福島	346.00	1,262,999	3,650
	東京	290.00	1,801,440	6,212
	神奈川	84.00	173,664	2,067
	愛知	154.80	1,447,308	9,350
	大阪	2,316.00	7,965,918	3,440
―― 合計	――	4,695.20	25,394,470	5,409
乾節	静岡	18.39	84,747	4,608
	宮城	59.40	151,625	2,553
	東京	5.04	15,163	3,009
	愛知	37.60	61,253	1,629
	三重	2.40	7,776	3,240
―― 合計	――	122.83	320,564	2,610
みりん干し	静岡	446.75	493,607	1,105
	宮城	1,026.05	1,230,662	1,199
	茨城	45.00	24,300	540
	千葉	924.92	815,311	881
	東京	23.04	39,398	1,710
	愛知	28.80	38,880	1,350

## 塩蔵加工

品名	産地	数量(kg)	金額(税込)	平均単価
みりん干し	山口	526.68	1,037,894	1,971
	長崎	60.00	112,752	1,879
	―― 合計 ―――	3,081.24	3,792,804	1,231
サラダ <sup>※</sup>	静岡	386.00	662,963	1,718
	茨城	75.00	105,678	1,409
	千葉	12.00	6,912	576
	東京	149.20	199,886	1,340
	神奈川	56.00	76,804	1,372
	新潟	103.94	23,432	225
	石川	280.00	80,136	286
	愛知	186.00	223,554	1,202
	大阪	21.12	35,248	1,669
	熊本	24.00	21,254	886
―― 合計 ―――	1,293.26	1,435,867	1,110	
珍味	静岡	299.60	362,280	1,209
	北海道	1,227.40	1,557,928	1,269
	青森	353.60	754,781	2,135
	宮城	626.36	581,710	929
	福島	177.60	1,345,656	7,577
	茨城	787.00	1,166,832	1,483
	埼玉	1,326.40	1,146,987	865
	東京	2,058.97	2,743,725	1,333
	神奈川	149.04	193,358	1,297
	新潟	979.02	918,364	938
	石川	3.60	26,460	7,350
	山梨	7.20	45,487	6,318
	愛知	5,771.36	5,274,950	914
	三重	62.20	243,958	3,922
	大阪	1,789.80	2,699,665	1,508
	兵庫	943.40	1,050,013	1,113
	島根	145.80	495,562	3,399
	岡山	60.00	90,072	1,501
	広島	1,421.20	594,128	418
	山口	456.40	216,746	475
愛媛	4.52	90,288	19,975	
福岡	66.00	119,556	1,811	
―― 合計 ―――	18,716.47	21,718,506	1,160	
調味加工品	静岡	2,452.91	6,742,782	2,749
	北海道	1,066.44	1,776,567	1,666
	青森	232.50	141,102	607
	宮城	361.80	427,835	1,183
	秋田	52.00	32,830	631
	茨城	90.00	200,880	2,232
	埼玉	21.36	40,331	1,888
	千葉	864.00	1,451,088	1,680
	東京	5,283.16	4,003,309	758

## 塩蔵加工

品名	産地	数量(kg)	金額(税込)	平均単価
調味加工品	神奈川	720.54	883,300	1,226
	新 潟	2,902.30	1,294,363	446
	岐 阜	7.20	4,664	648
	愛 知	8,165.20	5,895,857	722
	三 重	2,335.98	3,074,304	1,316
	滋 賀	94.80	104,542	1,103
	大 阪	1,354.40	2,737,501	2,021
	兵 庫	1,755.00	679,136	387
	鳥 取	400.00	151,200	378
	広 島	1,014.80	1,038,560	1,023
	愛 媛	32.40	46,784	1,444
	福 岡	1,365.20	1,922,544	1,408
	熊 本	209.76	303,888	1,449
	大 分	216.00	240,408	1,113
	―― 合 計 ――		30,997.75	33,193,775
その他加工品	静 岡	4,001.74	3,931,754	983
	北海道	78.00	88,452	1,134
	青 森	1,484.12	999,432	673
	岩 手	234.40	582,551	2,485
	宮 城	8,738.00	3,332,074	381
	秋 田	24.00	27,216	1,134
	福 島	1,200.00	874,800	729
	茨 城	39.60	350,664	8,855
	埼 玉	93.20	95,126	1,021
	東 京	12,155.40	4,335,020	357
	新 潟	30.80	42,356	1,375
	岐 阜	90.00	86,832	965
	愛 知	21.00	22,032	1,049
	三 重	1,274.40	1,319,328	1,035
	滋 賀	74.00	127,440	1,722
	大 阪	9.60	17,625	1,836
	兵 庫	922.80	1,473,770	1,597
	島 根	511.60	402,248	786
	広 島	193.80	283,366	1,462
	山 口	124.00	101,736	820
福 岡	188.80	149,724	793	
鹿児島	24.00	22,032	918	
―― 合 計 ――		31,513.26	18,665,578	592
魚卵加工品	静 岡	130.00	29,160	224
	北海道	9.00	24,840	2,760
	群 馬	480.00	630,720	1,314
	東 京	1,447.64	2,653,217	1,833
	福 井	163.14	346,913	2,126
	愛 知	975.25	1,236,209	1,268
	大 阪	653.60	1,036,368	1,586
	山 口	82.40	241,488	2,931
	福 岡	4,949.84	10,331,299	2,087

## 塩蔵加工

品名	産地	数量(kg)	金額(税込)	平均単価	
---	合計	---	8,890.87	16,530,214	1,859
鳥卵加工	静岡	5,650.50	3,525,974	624	
	埼玉	912.80	1,186,380	1,300	
	千葉	3.00	7,532	2,511	
	神奈川	130.00	399,816	3,076	
	新潟	1,668.20	2,051,227	1,230	
---	合計	---	8,364.50	7,170,929	857
フライ	静岡	20.00	26,784	1,339	
	東京	375.20	239,414	638	
	大阪	276.00	140,832	510	
	山口	276.00	161,155	584	
	香川	80.00	56,160	702	
	福岡	313.40	259,636	828	
---	合計	---	1,340.60	883,981	659
キョウサ'	静岡	11,948.28	13,025,112	1,090	
	茨城	1.80	1,931	1,073	
	群馬	69.60	51,346	738	
	千葉	7.20	7,581	1,053	
	東京	43.20	46,656	1,080	
	神奈川	243.60	96,339	395	
	新潟	57.60	46,106	800	
	福井	3,683.61	1,047,370	284	
	愛知	14.40	5,286	367	
	三重	535.00	78,387	147	
	大阪	244.80	138,695	567	
	福岡	990.00	245,916	248	
	---	合計	---	17,839.09	14,790,725
惣菜	静岡	8,551.50	5,451,211	637	
	北海道	334.00	287,604	861	
	青森	538.56	39,267	73	
	宮城	4.80	4,664	972	
	山形	165.00	92,826	563	
	福島	80.00	93,312	1,166	
	茨城	3,058.00	1,055,931	345	
	栃木	298.50	428,490	1,435	
	群馬	4,329.60	126,423	29	
	千葉	366.40	362,588	990	
	東京	1,767.60	1,958,222	1,108	
	神奈川	828.00	300,607	363	
	新潟	1,819.00	1,738,229	956	
	富山	96.00	69,984	729	
	石川	382.00	409,198	1,071	
福井	5,830.70	3,080,274	528		

## 塩蔵加工

品名	産地	数量(kg)	金額(税込)	平均単価
惣菜	長野	78.00	83,268	1,068
	岐阜	4,349.30	3,405,830	783
	愛知	2,711.90	925,877	341
	三重	136.00	13,364	98
	京都	2,026.50	1,353,021	668
	大阪	9,000.70	1,667,735	185
	兵庫	743.00	689,148	928
	和歌山	725.20	548,683	757
	鳥取	520.00	326,067	627
	島根	1,139.44	655,849	576
	広島	34.80	39,462	1,134
	山口	296.20	389,602	1,315
	香川	27.00	6,318	234
	愛媛	11.00	22,140	2,013
	高知	32.00	31,104	972
	福岡	595.20	455,630	766
	長崎	163.20	158,037	968
	熊本	204.20	176,601	865
---	合計	51,243.30	26,446,566	516
デザート	静岡	378.60	352,720	932
	茨城	175.60	71,809	409
	栃木	30.00	26,730	891
	埼玉	108.00	93,312	864
	千葉	190.00	84,564	445
	東京	40.00	25,909	648
	新潟	35.20	40,261	1,144
	福井	148.80	76,580	515
	岐阜	1,422.20	1,056,596	743
	愛知	4,345.00	2,536,666	584
	三重	1,522.40	609,514	400
	滋賀	48.00	32,400	675
	大阪	588.72	326,877	555
	島根	3.60	6,091	1,692
	広島	45.60	18,027	395
	---	合計	9,081.72	5,358,056
その他食品	静岡	10,662.44	6,805,375	638
	北海道	1,033.00	1,887,446	1,827
	青森	1,755.80	922,553	525
	宮城	5,116.10	5,381,272	1,052
	茨城	10.00	27,000	2,700
	栃木	130.00	95,060	731
	群馬	1,230.40	82,727	67
	埼玉	28.80	84,693	2,941
	千葉	128.40	174,715	1,361
	東京	10,894.93	6,998,378	642
	神奈川	33.00	42,444	1,286
	新潟	875.62	1,225,141	1,399
石川	70.00	105,300	1,504	

## 塩蔵加工

品名	産地	数量(kg)	金額(税込)	平均単価
その他食品	福井	6,923.70	3,439,338	497
	長野	254.00	449,280	1,769
	岐阜	1,322.40	1,169,885	885
	愛知	8,677.58	5,759,349	664
	三重	597.20	951,819	1,594
	大阪	2,311.24	1,404,326	608
	兵庫	132.60	83,719	631
	和歌山	395.00	193,298	489
	鳥取	524.28	531,616	1,014
	島根	1,007.24	1,092,703	1,085
	広島	67.50	73,706	1,092
	山口	182.76	190,026	1,040
	香川	1,940.80	1,056,735	544
	愛媛	115.60	147,312	1,274
	福岡	2,493.20	2,300,608	923
	長崎	493.00	582,012	1,181
	熊本	40.00	34,776	869
	―― 合計 ―――		59,446.59	43,292,612
塩蔵加工	合計	718,713.97	670,949,764	934
総合計		2,524,154.84	2,400,736,952	951