

市場月報

平成
28

5

○ 青果部

- 1 種別取扱高 本月の概要
- 2 種別日別取扱高
- 3 委託・買付別種別取扱高
- 4 県内・県外別種別取扱高
- 5 都道府県別種別取扱高
- 6 品目別取扱数量順位表
- 7 品目別取扱金額順位表
- 8～ 品目産地別取扱高

浜松市中央卸売市場

1 種別取扱高

数量=kg
金額=円(税込)

種別	本月取扱高					一日平均取扱高	
	数量		金額		平均単価	数量	金額
野菜	6,109,293.78	74.2 %	1,537,700,700	66.3 %	252	290,918.75	73,223,842
果実	1,926,551.76	23.4 %	741,236,656	31.9 %	385	91,740.56	35,296,983
その他	192,284.37	2.4 %	38,610,521	1.8 %	201	9,156.40	1,838,597
合計	8,228,129.91	100 %	2,317,547,877	100 %	282	391,815.71	110,359,422

種別	前月取扱高及び対比				
	数量		金額		
野菜	6,090,816.14	100.3 %	1,502,086,164	102.4 %	
果実	2,028,262.18	95.0 %	777,242,306	95.4 %	
その他	201,548.68	95.4 %	42,467,783	90.9 %	
合計	8,320,627.00	98.9 %	2,321,796,253	99.8 %	

種別	前年同期取扱高及び対比				
	数量		金額		
野菜	6,056,837.83	100.9 %	1,634,288,678	94.1 %	
果実	1,843,954.94	104.5 %	712,581,967	104.0 %	
その他	181,007.76	106.2 %	40,908,964	94.4 %	
合計	8,081,800.53	101.8 %	2,387,779,609	97.1 %	

本月の概要

- 1 開市日数 21 日
- 2 最高入荷日 5月6日 583,425.57 kg 4 最高売上日 5月6日 174,802,396 円
- 3 最低入荷日 5月18日 232,986.05 kg 5 最低売上日 5月18日 61,579,403 円

編集方法

この市場月報は、浜松市中央卸売市場において、当該月中に取引された生鮮食料品(青果部・水産物部)に関し、卸売業者が浜松市中央卸売市場業務条例等の定めるところにより提出した各種報告書に基づいて作成しました。

- 単位 kg・円(税込)にて表示してあります。
- 平均単価 有効桁において、単純平均値を用いています。
- 産地 原則として、原産地を採用していますが、一部当該出荷者の属する都道府県別(属人主義)による産地表示となっている場合があります。
- 端数処理 単位未満の数値を処理してあるため、合計と一致しない場合があります。
- お問い合わせ 浜松市中央卸売市場 053-427-7406

2 種別日別取扱高

数量=kg
金額=円(税込)

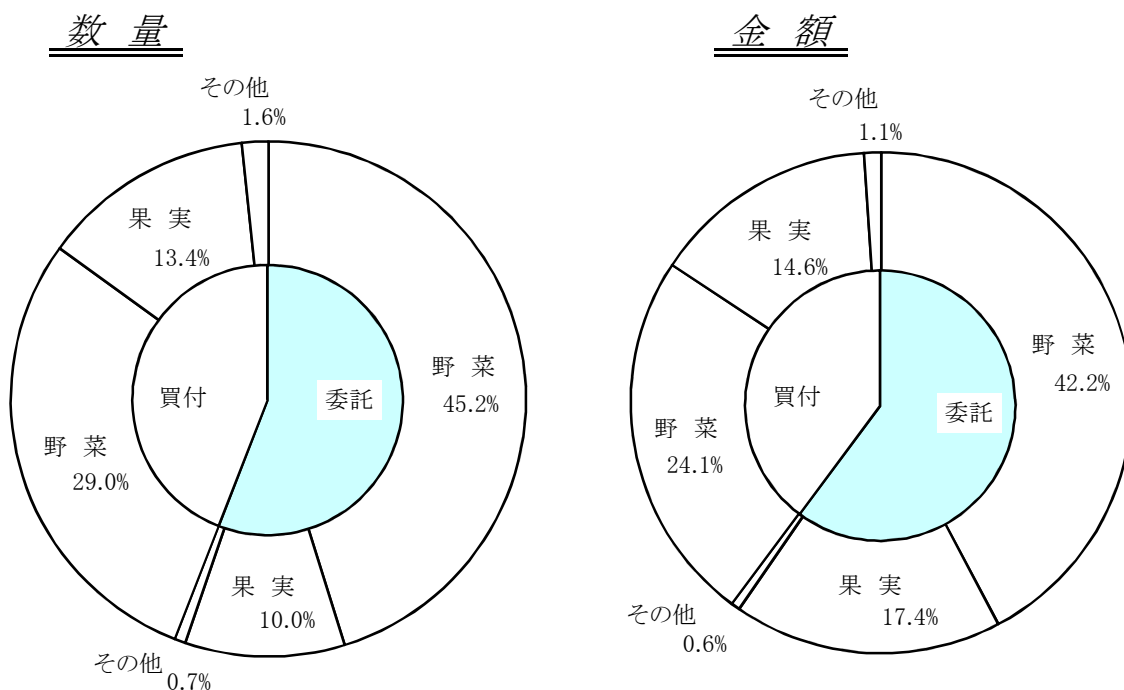
		野 菜		果 実		そ の 他	
日	曜日	数 量	金 額	数 量	金 額	数 量	金 額
5月1日	日						
5月2日	月	418,921.46	112,772,991	143,098.65	54,327,274	11,003.56	2,473,440
5月3日	火						
5月4日	水						
5月5日	木						
5月6日	金	420,726.82	109,925,044	142,742.18	60,784,443	19,956.57	4,092,909
5月7日	土	280,033.98	72,046,416	101,281.67	41,941,400	7,185.24	1,543,313
5月8日	日						
5月9日	月	308,944.61	78,676,606	111,171.21	43,107,636	9,449.68	1,841,338
5月10日	火	290,813.15	69,525,821	89,844.29	33,976,882	8,457.96	1,641,630
5月11日	水						
5月12日	木	264,192.01	69,244,680	89,537.56	36,277,605	12,674.24	2,376,452
5月13日	金	289,183.21	67,141,904	75,905.64	32,321,998	7,360.56	1,711,201
5月14日	土	280,350.10	68,004,186	89,218.95	34,120,064	7,979.11	1,786,540
5月15日	日						
5月16日	月	319,170.30	77,208,722	94,022.57	35,626,125	11,639.53	2,343,584
5月17日	火	260,540.35	66,230,063	66,466.67	26,357,038	6,227.00	1,195,562
5月18日	水	180,219.66	41,732,155	45,136.69	18,207,236	7,629.70	1,640,012
5月19日	木	240,497.62	57,900,856	68,789.22	26,671,526	8,102.60	1,496,879
5月20日	金	240,505.65	60,464,952	74,820.21	30,413,314	6,565.35	1,251,896
5月21日	土	236,294.87	62,226,361	91,974.70	33,374,081	7,894.44	1,564,535
5月22日	日						
5月23日	月	300,579.38	74,901,400	94,925.12	36,058,580	9,388.94	1,957,674
5月24日	火	284,718.61	72,885,159	99,201.96	36,853,120	8,153.48	1,547,571
5月25日	水						
5月26日	木	320,235.03	82,413,869	89,641.49	32,760,289	12,990.75	2,191,065
5月27日	金	273,206.51	67,040,553	78,026.32	29,926,632	6,793.05	1,365,140
5月28日	土	298,515.33	74,688,327	94,967.96	33,245,435	7,356.02	1,659,210
5月29日	日						
5月30日	月	302,686.35	79,390,587	92,417.42	32,850,269	7,305.98	1,229,827
5月31日	火	298,958.78	73,280,048	93,361.28	32,035,709	8,170.61	1,700,743

3 委託・買付別種別取扱高

数量=kg
金額=円(税込)

種別	項目	委託	%	買付	%	合計	%
野菜	数量	3,721,329.35	60.9	2,387,964.43	39.1	6,109,293.78	100
	金額	979,052,628	63.6	558,648,072	36.4	1,537,700,700	100
果実	数量	823,427.44	42.7	1,103,124.32	57.3	1,926,551.76	100
	金額	402,277,668	54.2	338,958,988	45.8	741,236,656	100
その他	数量	56,718.63	29.4	135,565.74	70.6	192,284.37	100
	金額	13,040,392	33.7	25,570,129	66.3	38,610,521	100
合計	数量	4,601,475.42	55.9	3,626,654.49	44.1	8,228,129.91	100
	金額	1,394,370,688	60.1	923,177,189	39.9	2,317,547,877	100

委託・買付取扱高比率グラフ



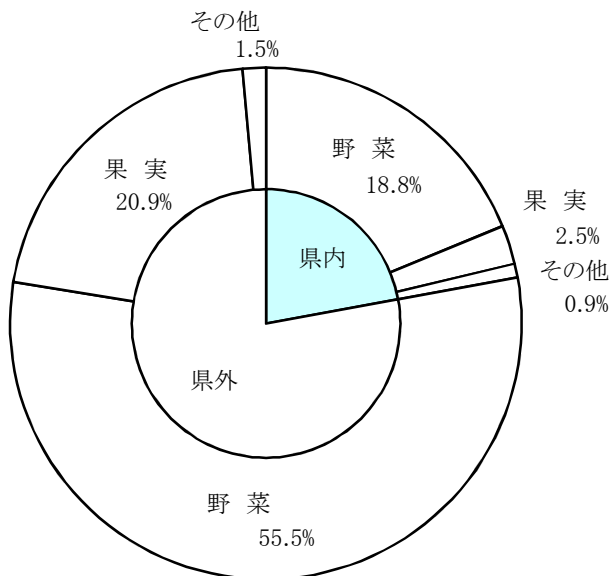
4 県内・県外別種別取扱高

数量=kg
金額=円(税込)

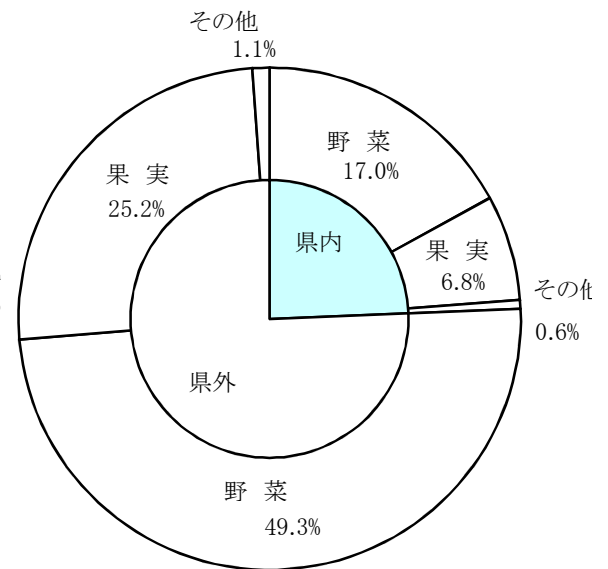
種別	項目	県内	%	県外	%	合計	%
野菜	数量	1,545,365.57	25.2	4,563,928.21	74.8	6,109,293.78	100
	金額	394,642,674	25.6	1,143,058,026	74.4	1,537,700,700	100
果実	数量	203,112.66	10.5	1,723,439.10	89.5	1,926,551.76	100
	金額	157,112,906	21.1	584,123,750	78.9	741,236,656	100
その他	数量	72,780.75	37.8	119,503.62	62.2	192,284.37	100
	金額	13,122,848	33.9	25,487,673	66.1	38,610,521	100
合計	数量	1,821,258.98	22.1	6,406,870.93	77.9	8,228,129.91	100
	金額	564,878,428	24.3	1,752,669,449	75.7	2,317,547,877	100

県内・県外取扱高比率グラフ

数量



金額



5 都道府県別種別取扱高

数量＝kg
金額＝円(税込)

県名	野 菜		果 実		そ の 他		合 計	
	数量	金額	数量	金額	数量	金額	数量	金額
浜松市内	1,180,916.80	273,628,497	67,432.75	58,409,145	10,839.13	5,508,472	1,259,188.68	337,546,114
静岡県(浜松市以外)	364,448.77	121,014,177	135,679.91	98,703,761	61,941.62	7,614,376	562,070.30	227,332,314
北海道	176,900.80	34,600,054			1,522.40	852,517	178,423.20	35,452,571
青 森	63,034.30	27,531,150	361,030.00	146,345,443	2,661.60	702,630	426,725.90	174,579,223
岩 手	171.60	255,693					171.60	255,693
宮 城	39.25	55,350					39.25	55,350
秋 田	62.38	222,900			18.00	8,424	80.38	231,324
山 形	2,075.75	3,238,206	1,066.94	5,746,967	53.10	19,245	3,195.79	9,004,418
福 島	25,502.89	13,786,754			93.00	38,496	25,595.89	13,825,250
茨 城	1,066,203.19	221,428,240	74,785.00	35,326,851	6.00	5,508	1,140,994.19	256,760,599
栃 木	10,998.25	4,782,108					10,998.25	4,782,108
群 馬	334,342.80	92,729,519			15.00	3,888	334,357.80	92,733,407
埼 玉	15,016.26	4,456,836			156.00	58,703	15,172.26	4,515,539
千 葉	234,422.20	45,993,681	2,327.00	547,668	36.70	40,359	236,785.90	46,581,708
東 京	444.75	1,218,860			369.60	168,088	814.35	1,386,948
神奈川	96,078.50	12,535,178					96,078.50	12,535,178
新 潟	20,063.73	9,526,877			696.80	306,213	20,760.53	9,833,090
富 山	725.00	157,140					725.00	157,140
石 川	26.00	13,068			40.00	12,336	66.00	25,404
山 梨	40.00	9,936	3,509.74	8,951,112	22.80	9,720	3,572.54	8,970,768
長 野	354,138.53	120,033,935	389.50	1,199,556	138.60	75,967	354,666.63	121,309,458
岐 阜	15,751.26	9,778,489			42,019.50	6,093,304	57,770.76	15,871,793
愛 知	1,137,311.26	223,735,397	129,040.38	43,216,820	6,400.10	1,903,434	1,272,751.74	268,855,651
三 重	1,318.00	1,249,895	1,920.00	576,720			3,238.00	1,826,615
滋 賀	3,286.13	3,197,814					3,286.13	3,197,814
京 都	85.10	218,030					85.10	218,030
大 阪	1,041.05	504,630	662.00	811,554	452.40	24,570	2,155.45	1,340,754
兵 庫	4,170.00	688,716			90.80	68,796	4,260.80	757,512
奈 良	347.00	179,172					347.00	179,172
和歌山	1,320.06	1,469,772	5,510.00	1,669,658			6,830.06	3,139,430
鳥 取	270.00	249,912					270.00	249,912
島 根	30.00	27,540	5,825.88	11,150,448			5,855.88	11,177,988
岡 山	369.88	496,374					369.88	496,374
広 島	2,232.14	2,007,223					2,232.14	2,007,223
山 口	62.00	34,020					62.00	34,020
徳 島	234,111.19	48,696,840					234,111.19	48,696,840
香 川	2,040.00	1,286,036	947.20	1,127,778			2,987.20	2,413,814
愛 媛	3,090.40	945,475	46,881.50	9,735,012	338.59	222,674	50,310.49	10,903,161
高 知	47,633.20	34,241,806	570.00	621,972			48,203.20	34,863,778
福 岡	26,155.42	13,317,730			0.20	7,819	26,155.62	13,325,549
佐 賀	8,885.00	5,987,412	202.80	233,712			9,087.80	6,221,124
長 崎	21,475.00	6,659,690	1,511.80	770,242	7,105.56	2,741,012	30,092.36	10,170,944
熊 本	107,887.55	46,650,389	162,262.50	53,228,232	40.00	2,160	270,190.05	99,880,781
大 分	611.56	247,536					611.56	247,536
宮 崎	59,522.73	20,922,886	2,560.80	5,235,300	1,217.60	1,223,943	63,301.13	27,382,129
鹿児島	232,827.20	64,969,655	4,145.00	900,450	586.00	411,696	237,558.20	66,281,801
沖 縄	9,585.10	2,935,872	1,250.00	975,434			10,835.10	3,911,306
豪 州	35.00	27,000	469.50	244,435			504.50	271,435
カナダ			6.00	22,680			6.00	22,680
中 国	51,926.70	11,392,708			49,224.42	7,635,734	101,151.12	19,028,442
エクアドル			23,242.00	4,645,630			23,242.00	4,645,630
韓 国	6,208.70	3,306,528					6,208.70	3,306,528
メキシコ	44,499.30	8,130,655	89,924.00	23,624,720			134,423.30	31,755,375
オランダ	2,866.40	2,573,710					2,866.40	2,573,710
N Z	72,846.00	8,207,587	92,208.60	53,452,262	1,009.64	950,070	166,064.24	62,609,919
比 国	276.00	185,976	540,404.44	105,911,238	3,544.40	646,179	544,224.84	106,743,393
タ イ	5,374.51	4,036,152	501.00	424,008	87.00	42,103	5,962.51	4,502,263
台 湾	143.80	112,611	300.00	90,504			443.80	203,115
米 国	3,659.44	1,712,846	151,571.92	61,008,004	438.40	189,491	155,669.76	62,910,341
その他	54,387.95	20,098,457	18,413.60	6,329,340	1,119.41	1,022,594	73,920.96	27,450,391
合計	6,109,293.78	1,537,700,700	1,926,551.76	741,236,656	192,284.37	38,610,521	8,228,129.91	2,317,547,877

6 品目別取扱数量順位表

数量=kg

野 菜				果 実			
順位	品 目	数 量	%	順位	品 目	数 量	%
1	キャベツ	720,562.50	11.7	1	バナナ	480,072.00	24.9
2	たまねぎ	679,476.44	11.1	2	ふじ	270,090.00	14.0
3	だいこん	514,139.80	8.4	3	すいか	219,595.00	11.3
4	きゅうり	460,550.30	7.5	4	バレンシアオレンジ	94,780.00	4.9
5	にんじん	455,481.10	7.4	5	キウイフルーツ	93,058.60	4.8
6	ぼれいしょ	403,143.10	6.5	6	パインアップル	90,730.00	4.7
7	トマト	352,674.30	5.7	7	その他メロン類	89,677.00	4.6
8	レタス	290,354.10	4.7	8	紅ほっぺ	79,384.50	4.1
9	はくさい	255,464.00	4.1	9	あまなつかん	74,168.75	3.8
10	なす	135,768.00	2.2	10	ハネジュウメロン	62,872.00	3.2
11	かぼちゃ	131,859.20	2.1	11	ジョナゴールド	56,110.00	2.9
12	ピーマン	119,829.18	1.9	12	アンデスメロン	42,215.00	2.1
13	白ねぎ	103,405.00	1.6	13	アールスメロン	37,616.00	1.9
14	男爵	94,005.00	1.5	14	王林	29,090.00	1.5
15	かんしょ	83,205.00	1.3	15	その他柑橘類	28,426.70	1.4
16	メークイン	80,782.20	1.3	16	アボガド	25,090.00	1.3
17	ミニトマト	76,789.50	1.2	17	レモン	23,221.15	1.2
18	ほうれんそう	76,622.37	1.2	18	こだますいか	22,400.00	1.1
19	えのきだけ	68,201.60	1.1	19	グレープフルーツ	20,536.00	1.0
20	しめじ	66,734.50	1.0	20	章姫いちご	17,550.11	0.9
そ の 他		940,246.59	16.5	そ の 他		69,868.95	4.4
合 計		6,109,293.78	100.0	合 計		1,926,551.76	100.0

7 品目別取扱金額順位表

単位＝円(税込)

野 菜				果 実			
順位	品 目	金 額	%	順位	品 目	金 額	%
1	きゅうり	124,252,810	8.0	1	ふじ	114,701,724	15.4
2	トマト	105,482,408	6.8	2	バナナ	91,185,584	12.3
3	ばれいしょ	95,538,613	6.2	3	紅ほっぺ	76,741,427	10.3
4	にんじん	83,321,204	5.4	4	すいか	61,755,372	8.3
5	キャベツ	82,528,707	5.3	5	キウイフルーツ	54,810,578	7.3
6	たまねぎ	61,485,162	3.9	6	その他メロン類	41,941,506	5.6
7	白ねぎ	53,929,244	3.5	7	アールスメロン	37,853,406	5.1
8	なす	53,711,226	3.4	8	おうとう	30,748,391	4.1
9	ピーマン	52,453,188	3.4	9	バレンシアオレンジ	26,880,696	3.6
10	レタス	49,701,738	3.2	10	パインアップル	21,517,360	2.9
11	アスパラガス	47,215,970	3.0	11	ジョナゴールド	20,230,927	2.7
12	だいこん	47,128,461	3.0	12	アンデスメロン	20,016,471	2.7
13	ミニトマト	45,451,574	2.9	13	章姫いちご	13,880,719	1.8
14	ほうれんそう	42,699,092	2.7	14	アボガド	13,220,960	1.7
15	しょうが	34,625,286	2.2	15	デラウェア	12,940,482	1.7
16	らっきょう	28,253,276	1.8	16	あまなつかん	12,356,160	1.6
17	しめじ	26,177,816	1.7	17	王林	9,232,812	1.2
18	青ねぎ	24,384,463	1.5	18	その他柑橘類	9,039,296	1.2
19	ながいも	23,593,990	1.5	19	ハネジュウメロン	8,542,810	1.1
20	ブロッコリー	22,770,239	1.4	20	レモン	8,348,132	1.1
そ の 他		432,996,233	29.2	そ の 他		55,291,843	8.3
合 計		1,537,700,700	100.0	合 計		741,236,656	100.0

8 品目別産地別取扱高

野菜

品名	産地	数量(kg)	金額(税込)	平均単価
だいこん	浜松市内	425,011.80	36,658,274	86
	静岡県(浜松市以外)	6,026.00	654,608	109
	北海道	500.00	54,000	108
	青 森	12,825.00	1,368,684	107
	茨 城	1,300.00	157,464	121
	群 馬	318.00	93,420	294
	千 葉	62,765.00	7,723,436	123
	東 京	9.00	2,721	302
	鹿児島	5,385.00	415,854	77
―― 合計 ――		514,139.80	47,128,461	92
かぶ	浜松市内	161.50	8,424	52
	茨 城	29.70	19,558	659
	千 葉	25,393.80	4,147,214	163
	東 京	17.00	4,320	254
―― 合計 ――		25,602.00	4,179,516	163
にんじん	浜松市内	71,994.50	13,408,686	186
	静岡県(浜松市以外)	39,220.00	5,947,776	152
	茨 城	1,470.00	123,660	84
	千 葉	84,345.60	14,701,342	174
	徳 島	228,760.00	44,671,996	195
	中 国	29,690.00	4,461,264	150
	韓 国	1.00	6,480	6,480
―― 合計 ――		455,481.10	83,321,204	183
ごぼう	浜松市内	2,570.50	1,089,142	424
	静岡県(浜松市以外)	1,422.50	699,305	492
	北海道	5,000.00	853,200	171
	青 森	14,134.30	6,651,416	471
	茨 城	10,276.00	2,964,924	289
	栃 木	2,273.30	1,078,735	475
	千 葉	532.00	406,890	765
	長 野	200.00	62,640	313
	愛 知	756.00	407,989	540
	熊 本	4,062.00	2,542,017	626
	大 分	250.00	123,660	495
	宮 崎	5,069.00	2,829,058	558
	中 国	5,324.40	695,977	131
	その他	5.40	6,997	1,296

野菜

品名	産地	数量(kg)	金額(税込)	平均単価	
----	合計	----	51,875.40	20,411,950	393
たけのこ	浜松市内	4,060.00	622,497	153	
	静岡県(浜松市以外)	156.00	41,094	263	
----	合計	----	4,216.00	663,591	157
れんこん	浜松市内	32.50	13,176	405	
	茨城	14,440.00	12,621,528	874	
	その他	32.00	48,384	1,512	
----	合計	----	14,504.50	12,683,088	874
その他根菜類	茨城	18.00	17,064	948	
	東京	11.25	4,050	360	
	長野	55.50	42,622	768	
	愛知	664.00	790,753	1,191	
	オランダ	8.50	12,636	1,487	
----	合計	----	757.25	867,125	1,145
はくさい	茨城	255,104.00	21,013,560	82	
	長野	360.00	29,160	81	
----	合計	----	255,464.00	21,042,720	82
さんとうさい	浜松市内	4.80	3,564	743	
----	合計	----	4.80	3,564	743
つけな	浜松市内	409.20	221,682	542	
	徳島	1.00	4,320	4,320	
----	合計	----	410.20	226,002	551
こまつな	浜松市内	43,808.45	13,005,144	297	
	静岡県(浜松市以外)	11,982.00	3,769,254	315	
	茨城	2,283.25	566,745	248	
----	合計	----	58,073.70	17,341,143	299
つまみ菜	愛知	5.36	10,830	2,021	
----	合計	----	5.36	10,830	2,021

野菜

品名	産地	数量(kg)	金額(税込)	平均単価
キャベツ	浜松市内	46,192.50	5,055,210	109
	静岡県(浜松市以外)	85,980.00	7,724,613	90
	茨城	313,765.00	36,295,668	116
	千葉	21,040.00	2,577,852	123
	神奈川	95,840.00	12,406,878	129
	愛知	157,745.00	18,468,486	117
	---- 合計 ----		720,562.50	82,528,707
グリーンボール	茨城	50,138.00	6,142,284	123
	---- 合計 ----		50,138.00	6,142,284
ほうれんそう	浜松市内	20,902.85	11,258,879	539
	静岡県(浜松市以外)	4,832.30	2,061,612	427
	北海道	808.00	579,528	717
	茨城	15,074.40	8,386,001	556
	群馬	545.00	314,808	578
	千葉	458.00	225,396	492
	長野	18,840.98	10,945,098	581
	岐阜	14,974.84	8,837,374	590
	その他	186.00	90,396	486
	---- 合計 ----		76,622.37	42,699,092
青ねぎ	浜松市内	25,172.86	18,344,172	729
	静岡県(浜松市以外)	5,346.00	4,676,517	875
	長野	1,629.00	1,102,248	677
	京都	28.10	48,578	1,729
	高知	142.50	208,088	1,460
	福岡	3.00	4,860	1,620
	---- 合計 ----		32,321.46	24,384,463
白ねぎ	浜松市内	330.00	183,600	556
	静岡県(浜松市以外)	200.00	95,472	477
	茨城	70,658.00	38,011,457	538
	群馬	18,305.00	9,834,483	537
	埼玉	2,115.00	1,002,780	474
	千葉	1,820.00	953,326	524
	富山	725.00	157,140	217
	大分	355.00	111,780	315
	中国	7,600.00	2,679,858	353
	その他	1,297.00	899,348	693
---- 合計 ----		103,405.00	53,929,244	522
わけぎ	千葉	1,562.50	1,325,168	848

野菜

品名	産地	数量(kg)	金額(税込)	平均単価
----	合計	----	----	----
		1,562.50	1,325,168	848
ふき	浜松市内	60.00	10,345	172
	愛知	1,728.00	444,797	257
----	合計	----	----	----
		1,788.00	455,142	255
うど	山形	2.00	2,484	1,242
	茨城	36.00	50,112	1,392
	栃木	91.50	100,224	1,095
----	合計	----	----	----
		129.50	152,820	1,180
みつば	浜松市内	2,999.70	2,657,826	886
	静岡県(浜松市以外)	2,099.10	1,660,824	791
	茨城	1.00	7,020	7,020
----	合計	----	----	----
		5,099.80	4,325,670	848
しゅんぎく	青森	15.00	13,824	922
	茨城	93.75	29,862	319
	栃木	169.00	139,428	825
	千葉	413.00	377,460	914
	長野	23.00	13,392	582
	岐阜	79.00	60,696	768
	その他	234.00	271,296	1,159
----	合計	----	----	----
		1,026.75	905,958	882
にら	浜松市内	3.90	421	108
	静岡県(浜松市以外)	4.00	6,480	1,620
	栃木	1,672.00	808,315	483
	岡山	2.00	5,400	2,700
	高知	22,202.00	8,366,246	377
	台湾	0.80	1,695	2,119
	その他	3,085.00	1,286,388	417
----	合計	----	----	----
		26,969.70	10,474,945	388
セルリー	浜松市内	27,549.90	7,516,792	273
	静岡県(浜松市以外)	4,031.40	1,242,582	308
	茨城	10.00	540	54
	オランダ	4.00	8,640	2,160
	その他	9.85	10,605	1,077
----	合計	----	----	----
		31,605.15	8,779,159	278

野菜

品名	産地	数量(kg)	金額(税込)	平均単価
アスパラガス	静岡県(浜松市以外)	68.80	105,437	1,533
	北海道	4,284.00	5,774,976	1,348
	山形	2,056.00	3,141,741	1,528
	茨城	27.00	44,064	1,632
	栃木	876.45	1,105,682	1,262
	長野	16,352.20	25,150,433	1,538
	岐阜	274.00	491,596	1,794
	佐賀	3,805.00	5,475,708	1,439
	熊本	2,955.80	4,425,611	1,497
	メキシコ	226.00	244,080	1,080
	タイ	1.30	6,305	4,850
	その他	715.10	1,250,337	1,748
	―― 合計 ――		31,641.65	47,215,970
カリフラワー	浜松市内	498.00	91,260	183
	茨城	7,644.00	1,496,253	196
	長野	180.00	63,504	353
	愛知	196.00	51,840	264
	徳島	1,338.00	411,480	308
―― 合計 ――		9,856.00	2,114,337	215
ブロッコリー	浜松市内	992.00	243,378	245
	福島	360.00	93,312	259
	茨城	234.00	75,060	321
	群馬	155.00	21,384	138
	長野	5,439.00	3,146,256	578
	愛知	13,620.00	4,744,745	348
	兵庫	570.00	219,996	386
	香川	1,860.00	1,196,936	644
	長崎	4,242.00	2,339,744	552
	熊本	15,210.00	8,301,096	546
	米国	3,405.00	1,509,860	443
	その他	1,614.00	878,472	544
―― 合計 ――		47,701.00	22,770,239	477
レタス	浜松市内	5,448.50	710,856	130
	静岡県(浜松市以外)	5,200.80	517,309	99
	茨城	116,322.00	21,230,748	183
	群馬	20,222.00	3,123,226	154
	長野	136,090.00	23,049,892	169
	愛知	0.80	691	864
	その他	7,070.00	1,069,016	151
―― 合計 ――		290,354.10	49,701,738	171
その他レタス	浜松市内	2,115.40	423,090	200

野菜

品名	産地	数量(kg)	金額(税込)	平均単価
その他レタス	茨城	9,136.50	2,469,528	270
	群馬	212.00	71,982	340
	長野	39,615.10	11,674,626	295
	愛知	156.00	26,298	169
	福岡	0.40	388	970
	その他	323.00	77,652	240
	----- 合計 -----		51,558.40	14,743,564
サラダ菜	浜松市内	2,648.00	1,390,176	525
	静岡県(浜松市以外)	1,500.00	717,174	478
	千葉	378.00	204,120	540
	愛知	4.00	1,296	324
	----- 合計 -----		4,530.00	2,312,766
パセリ	浜松市内	1,973.15	2,228,273	1,129
	静岡県(浜松市以外)	290.00	290,507	1,002
	千葉	20.00	20,520	1,026
	長野	431.00	667,116	1,548
	----- 合計 -----		2,714.15	3,206,416
チンゲンサイ	浜松市内	24,211.60	7,254,954	300
	静岡県(浜松市以外)	5,905.40	1,918,856	325
	愛知	2.00	2,808	1,404
	----- 合計 -----		30,119.00	9,176,618
タアサイ	浜松市内	284.00	80,892	285
	静岡県(浜松市以外)	364.00	88,236	242
	----- 合計 -----		648.00	169,128
その他葉茎菜類	浜松市内	2,710.60	937,332	346
	静岡県(浜松市以外)	13,125.10	4,374,712	333
	茨城	18,703.00	4,896,255	262
	群馬	4.00	1,944	486
	埼玉	5.00	2,970	594
	千葉	324.00	316,980	978
	東京	18.80	61,074	3,249
	長野	23.50	21,600	919
	岐阜	26.00	42,120	1,620
	愛知	374.83	292,084	779
	大阪	885.00	359,802	407
	岡山	18.50	11,826	639
	広島	178.00	115,344	648
	徳島	6.20	11,048	1,782
	豪州	35.00	27,000	771

野菜

品名	産地	数量(kg)	金額(税込)	平均単価
その他葉茎菜類	中国	618.00	283,824	459
	メキシコ	827.00	575,316	696
	オランダ	34.90	52,056	1,492
	N Z	11.00	21,060	1,915
	米国	196.00	128,952	658
	その他	25.00	32,400	1,296
	---- 合計 ----		38,149.43	12,565,699
きゅうり	浜松市内	31,815.30	7,958,628	250
	静岡県(浜松市以外)	11,580.00	2,903,040	251
	福島	19,822.00	6,930,703	350
	茨城	510.00	143,748	282
	群馬	293,065.00	78,065,692	266
	埼玉	12,425.00	3,310,578	266
	千葉	1,415.00	365,472	258
	石川	25.00	10,368	415
	山梨	40.00	9,936	248
	愛知	21,135.00	4,952,431	234
	愛媛	150.00	38,880	259
	高知	340.00	77,976	229
	宮崎	37,700.00	10,131,633	269
	その他	30,528.00	9,353,725	306
	---- 合計 ----		460,550.30	124,252,810
かぼちや	浜松市内	8,671.80	2,407,330	278
	静岡県(浜松市以外)	2,839.00	1,208,574	426
	群馬	12.00	15,660	1,305
	愛知	3.30	7,884	2,389
	熊本	680.00	426,384	627
	宮崎	323.10	156,502	484
	鹿児島	4,490.00	1,976,616	440
	沖縄	70.00	85,320	1,219
	メキシコ	43,440.00	7,294,735	168
	N Z	70,930.00	7,772,455	110
	その他	400.00	28,080	70
	---- 合計 ----		131,859.20	21,379,540
なす	浜松市内	1,618.50	489,625	303
	愛知	87,906.00	32,666,436	372
	京都	24.00	40,608	1,692
	大阪	72.00	64,908	902
	奈良	347.00	179,172	516
	和歌山	12.00	7,776	648
	高知	892.50	414,288	464
	福岡	23,056.00	10,962,186	475
	熊本	20,600.00	8,294,091	403
	宮崎	655.00	282,582	431
	その他	585.00	309,554	529

野菜

品名	産地	数量(kg)	金額(税込)	平均単価
---	合計	---	---	---
		135,768.00	53,711,226	396
こなす	浜松市内	8.71	3,391	389
	静岡県(浜松市以外)	6.00	9,504	1,584
	高知	78.10	125,280	1,604
	---	合計	---	---
		92.81	138,175	1,489
トマト	浜松市内	47,352.60	14,352,446	303
	静岡県(浜松市以外)	18,766.55	6,451,772	344
	栃木	5,904.00	1,528,988	259
	埼玉	470.00	105,192	224
	千葉	1,156.00	342,792	297
	愛知	220,624.00	64,586,730	293
	広島	1.40	3,024	2,160
	徳島	20.00	10,260	513
	福岡	992.00	313,470	316
	熊本	56,057.75	17,486,090	312
	宮崎	1,330.00	301,644	227
	---	合計	---	---
		352,674.30	105,482,408	299
ミニトマト	浜松市内	29,066.30	16,675,219	574
	静岡県(浜松市以外)	10,773.60	6,009,965	558
	茨城	54.00	15,660	290
	千葉	0.40	604	1,510
	長野	2.30	7,236	3,146
	愛知	36,273.10	22,453,170	619
	徳島	30.00	35,856	1,195
	熊本	469.80	198,460	422
	宮崎	120.00	55,404	462
	---	合計	---	---
		76,789.50	45,451,574	592
ピーマン	茨城	109,234.75	45,817,540	419
	岐阜	3.60	9,072	2,520
	愛知	180.00	116,640	648
	高知	34.50	67,068	1,944
	宮崎	1,883.63	1,002,568	532
	韓国	5,751.20	3,012,660	524
	オランダ	2,716.00	2,404,798	885
	その他	25.50	22,842	896
	---	合計	---	---
		119,829.18	52,453,188	438
ししとうがらし	浜松市内	4.20	3,088	735
	静岡県(浜松市以外)	53.90	54,377	1,009
	茨城	181.50	240,591	1,326

野菜

品名	産地	数量(kg)	金額(税込)	平均単価
ししとうがらし	栃 木	6.00	6,804	1,134
	岐 阜	14.40	22,032	1,530
	京 都	5.20	23,220	4,465
	高 知	1,103.50	2,016,694	1,828
	韓 国	6.50	14,148	2,177
----	合 計 ----	1,375.20	2,380,954	1,731
とうもろこし	浜松市内	4,056.10	1,835,695	453
	静岡県(浜松市以外)	1,584.00	587,864	371
	愛 知	800.00	311,688	390
	宮 崎	6,552.00	3,000,726	458
	その他	390.00	130,680	335
----	合 計 ----	13,382.10	5,866,653	438
オクラ	静岡県(浜松市以外)	239.00	310,176	1,298
	大 阪	36.00	27,216	756
	高 知	284.90	554,742	1,947
	鹿児島	5,968.00	8,066,165	1,352
	比 国	276.00	185,976	674
	タ イ	4,520.00	3,111,631	688
----	合 計 ----	11,323.90	12,255,906	1,082
とうがん	浜松市内	1,260.00	213,516	169
	鹿児島	50.00	16,200	324
	沖 縄	5,710.00	1,362,204	239
----	合 計 ----	7,020.00	1,591,920	227
しろうり	静岡県(浜松市以外)	64.00	32,940	515
----	合 計 ----	64.00	32,940	515
その他果菜類	浜松市内	1,085.50	598,471	551
	静岡県(浜松市以外)	100.10	27,026	270
	宮 城	12.00	4,320	360
	福 島	9.00	3,240	360
	宮 崎	2,970.00	1,613,725	543
	鹿児島	1,779.00	854,712	480
	沖 縄	3,788.00	1,454,976	384
	その他	2,762.00	1,388,880	503
----	合 計 ----	12,505.60	5,945,350	475
いんげん	浜松市内	936.85	751,413	802
	高 知	270.00	346,464	1,283

野菜

品名	産地	数量(kg)	金額(税込)	平均単価
いんげん	福岡	1,966.00	1,775,088	903
	熊本	126.00	114,696	910
	鹿児島	7,330.00	6,498,281	887
	沖縄	2.00	4,320	2,160
	米 国	32.50	20,790	640
	---- 合計 ----		10,663.35	9,511,052
さやえんどう	浜松市内	540.40	465,965	862
	静岡県(浜松市以外)	116.00	193,968	1,672
	福 島	4,476.00	5,798,464	1,295
	愛 知	1,624.50	2,096,538	1,291
	和歌山	16.00	24,624	1,539
	徳 島	431.00	817,236	1,896
	愛 媛	14.00	24,192	1,728
	鹿児島	103.00	235,656	2,288
	---- 合計 ----		7,320.90	9,656,643
ピーズ	浜松市内	724.48	1,043,978	1,441
	福 島	835.89	961,035	1,150
	茨 城	207.10	194,659	940
	岐 阜	40.00	70,200	1,755
	和歌山	6.00	16,200	2,700
	広 島	30.00	59,400	1,980
	徳 島	118.00	189,540	1,606
	熊 本	5.00	8,100	1,620
	鹿児島	352.20	501,055	1,423
	---- 合計 ----		2,318.67	3,044,167
そらまめ	浜松市内	1,188.40	343,545	289
	茨 城	5,280.00	3,018,330	572
	千 葉	1,112.00	665,118	598
	岐 阜	20.00	14,688	734
	徳 島	640.00	407,462	637
	熊 本	4,402.00	1,984,500	451
	宮 崎	352.00	212,544	604
	鹿児島	584.00	328,050	562
	その他	28.00	18,144	648
---- 合計 ----		13,606.40	6,992,381	514
えだまめ	浜松市内	201.05	251,240	1,250
	静岡県(浜松市以外)	2,825.00	4,062,959	1,438
	群 馬	180.00	233,280	1,296
	宮 崎	28.00	11,340	405
	鹿児島	288.00	321,570	1,117
	台 湾	117.00	54,756	468

野菜

品名	産地	数量(kg)	金額(税込)	平均単価	
----	合計	----	3,639.05	4,935,145	1,356
その他豆科野菜	茨城	2.00	6,480	3,240	
	沖縄	2.00	6,912	3,456	
----	合計	----	4.00	13,392	3,348
かんしょ	浜松市内	405.00	76,032	188	
	茨城	63,370.00	14,574,492	230	
	千葉	17,770.00	5,032,854	283	
	徳島	625.00	289,872	464	
	宮崎	10.00	4,320	432	
	その他	1,025.00	309,582	302	
----	合計	----	83,205.00	20,287,152	244
ばれいしょ	浜松市内	185,338.10	47,976,493	259	
	静岡県(浜松市以外)	7,660.00	2,006,856	262	
	北海道	3,365.00	281,718	84	
	長崎	15,480.00	3,622,428	234	
	鹿児島	190,070.00	41,334,786	217	
	その他	1,230.00	316,332	257	
----	合計	----	403,143.10	95,538,613	237
メークイン	浜松市内	23,427.20	6,804,955	290	
	静岡県(浜松市以外)	22,355.00	7,712,837	345	
	北海道	17,520.00	1,474,416	84	
	長崎	1,510.00	459,216	304	
	鹿児島	15,970.00	3,964,140	248	
----	合計	----	80,782.20	20,415,564	253
男爵	浜松市内	36,745.00	9,569,772	260	
	静岡県(浜松市以外)	16,460.00	4,437,504	270	
	北海道	40,800.00	3,131,298	77	
----	合計	----	94,005.00	17,138,574	182
さといも	浜松市内	242.50	31,320	129	
	千葉	8,505.00	2,788,689	328	
	愛媛	2,926.40	882,403	302	
	宮崎	80.00	76,680	959	
	鹿児島	458.00	456,570	997	
	その他	150.00	48,816	325	
----	合計	----	12,361.90	4,284,478	347

野菜

品名	産地	数量(kg)	金額(税込)	平均単価
ながいも	北海道	25,630.00	10,052,100	392
	青 森	33,220.00	13,541,890	408
	---- 合 計 ----	58,850.00	23,593,990	401
やまのいも	群 馬	1,324.00	951,048	718
	千 葉	4,192.00	3,478,032	830
	---- 合 計 ----	5,516.00	4,429,080	803
たまねぎ	浜松市内	5,505.50	606,754	110
	静岡県(浜松市以外)	400.00	39,376	98
	北海道	78,982.00	12,351,838	156
	愛 知	583,980.00	47,043,126	81
	兵 庫	3,600.00	468,720	130
	佐 賀	5,080.00	511,704	101
	N Z	1,905.00	414,072	217
	米 国	23.94	49,572	2,071
	---- 合 計 ----	679,476.44	61,485,162	90
にんにく	浜松市内	1,297.40	999,528	770
	静岡県(浜松市以外)	424.60	413,694	974
	青 森	2,780.00	5,709,096	2,054
	徳 島	427.00	384,804	901
	高 知	0.20	2,160	10,800
	中 国	5,784.80	2,028,489	351
	その他	43.00	18,252	424
	---- 合 計 ----	10,757.00	9,556,023	888
らっきょう	浜松市内	52,596.90	20,924,126	398
	静岡県(浜松市以外)	160.00	63,720	398
	鳥 取	270.00	249,912	926
	島 根	30.00	27,540	918
	徳 島	1,010.00	815,184	807
	高 知	5,440.00	5,037,930	926
	宮 崎	2,260.00	1,030,752	456
	沖 縄	8.10	22,032	2,720
	その他	400.00	82,080	205
	---- 合 計 ----	62,175.00	28,253,276	454
エシャレット	浜松市内	1,435.00	1,316,088	917
	静岡県(浜松市以外)	281.50	258,768	919
	茨 城	191.00	288,576	1,511
	オランダ	79.00	69,660	882
	その他	20.00	17,820	891

野菜

品名	産地	数量(kg)	金額(税込)	平均単価
---	合計	---	---	---
		2,006.50	1,950,912	972
ゆりね	北海道	5.80	14,580	2,514
---	合計	---	---	---
		5.80	14,580	2,514
わさび	静岡県(浜松市以外)	48.70	332,910	6,836
	徳島	3.55	19,386	5,461
---	合計	---	---	---
		52.25	352,296	6,743
しょうが	静岡県(浜松市以外)	14,866.00	13,277,358	893
	千葉	1,208.80	319,356	264
	和歌山	1,040.00	1,169,640	1,125
	山口	56.00	18,144	324
	高知	16,233.60	15,861,420	977
	熊本	3,319.20	2,869,344	864
	宮崎	190.00	213,408	1,123
	中国	2,359.00	896,616	380
---	合計	---	---	---
		39,272.60	34,625,286	882
とうがらし	京都	7.00	36,288	5,184
---	合計	---	---	---
		7.00	36,288	5,184
め類	浜松市内	88.00	120,960	1,375
	岐阜	61.00	46,024	754
	愛知	16.82	650,700	38,686
	和歌山	8.06	28,512	3,537
	広島	11.70	99,954	8,543
	福岡	112.00	241,920	2,160
---	合計	---	---	---
		297.58	1,188,070	3,992
かいわれ	静岡県(浜松市以外)	9,145.32	5,484,930	600
	神奈川	208.50	112,100	538
	岐阜	0.84	3,368	4,010
	愛知	0.12	1,101	9,175
	滋賀	0.03	378	12,600
	広島	668.00	344,952	516
---	合計	---	---	---
		10,022.81	5,946,829	593
しそ	浜松市内	983.80	620,392	631
	静岡県(浜松市以外)	216.00	141,781	656

野菜

品名	産地	数量(kg)	金額(税込)	平均単価
しそ	神奈川	30.00	16,200	540
	愛知	2,478.40	2,559,837	1,033
	広島	3.99	47,401	11,880
	―― 合計 ――	3,712.19	3,385,611	912
おおば	愛知	4,720.40	15,353,073	3,252
	―― 合計 ――	4,720.40	15,353,073	3,252
みょうが	宮城	2.25	6,966	3,096
	茨城	8.75	11,340	1,296
	栃木	6.00	13,932	2,322
	高知	514.00	1,040,018	2,023
	―― 合計 ――	531.00	1,072,256	2,019
その他香辛つま物	浜松市内	911.20	1,112,580	1,221
	静岡県(浜松市以外)	2,402.75	1,591,848	663
	北海道	6.00	32,400	5,400
	宮城	25.00	44,064	1,763
	秋田	0.60	2,484	4,140
	山形	9.60	35,586	3,707
	茨城	12.89	23,004	1,785
	群馬	0.80	2,592	3,240
	埼玉	1.26	35,316	28,029
	千葉	0.10	1,512	15,120
	東京	388.70	1,146,695	2,950
	長野	5.60	12,096	2,160
	岐阜	39.58	109,574	2,768
	愛知	704.37	4,135,172	5,871
	三重	18.00	84,036	4,669
	滋賀	2.10	15,228	7,251
	大阪	48.05	52,704	1,097
	和歌山	8.00	31,860	3,983
	広島	244.05	138,834	569
	山口	6.00	15,876	2,646
	徳島	4.14	36,664	8,856
	高知	92.20	60,792	659
	福岡	4.62	6,264	1,356
	大分	6.56	12,096	1,844
	中国	5.00	7,020	1,404
	メキシコ	6.30	16,524	2,623
	オランダ	24.00	25,920	1,080
タイ	853.21	918,216	1,076	
台湾	26.00	56,160	2,160	
米国	2.00	3,672	1,836	
―― 合計 ――	5,858.68	9,766,789	1,667	

野菜

品名	産地	数量(kg)	金額(税込)	平均単価
生しいたけ	浜松市内	397.60	449,798	1,131
	静岡県(浜松市以外)	2,187.10	2,865,744	1,310
	岩手	171.60	255,693	1,490
	長野	215.00	275,184	1,280
	愛知	1,214.16	1,363,068	1,123
	三重	880.00	778,032	884
	滋賀	3,284.00	3,182,208	969
	広島	1,005.00	1,157,004	1,151
	長崎	243.00	238,302	981
	中国	515.00	298,080	579
	その他	2,157.00	2,111,265	979
---- 合計 ----		12,269.46	12,974,378	1,057
なめこ	静岡県(浜松市以外)	3,942.05	1,758,925	446
	長野	10,484.90	5,230,976	499
	その他	48.10	21,114	439
---- 合計 ----		14,475.05	7,011,015	484
えのきだけ	長野	68,201.60	15,459,914	227
---- 合計 ----		68,201.60	15,459,914	227
しめじ	浜松市内	11,145.00	5,115,150	459
	静岡県(浜松市以外)	4,951.00	2,323,422	469
	新潟	6,318.80	2,205,799	349
	長野	43,587.50	15,932,318	366
	三重	420.00	387,827	923
	京都	20.80	69,336	3,333
	広島	90.00	41,310	459
	香川	180.00	89,100	495
	福岡	21.40	13,554	633
---- 合計 ----		66,734.50	26,177,816	392
その他きのこ類	浜松市内	1,093.00	662,202	606
	静岡県(浜松市以外)	10,072.80	4,975,737	494
	茨城	387.60	474,465	1,224
	新潟	13,415.20	7,148,149	533
	長野	12,402.35	7,147,624	576
	愛知	4.00	1,944	486
	岡山	349.38	479,148	1,371
---- 合計 ----		37,724.33	20,889,269	554
わらび	浜松市内	113.40	89,607	790
---- 合計 ----		113.40	89,607	790

野菜

品名	産地	数量(kg)	金額(税込)	平均単価
その他山菜類	浜松市内	2.20	982	446
	静岡県(浜松市以外)	2.00	2,700	1,350
	秋 田	61.50	219,834	3,575
	山 形	8.15	58,395	7,165
	新 潟	1.75	25,380	14,503
	中 国	0.50	1,080	2,160
	---- 合 計 ----		76.10	308,371
うめ	浜松市内	18,497.80	6,303,011	341
	静岡県(浜松市以外)	32,118.00	14,749,342	459
	和歌山	230.00	191,160	831
	徳 島	560.00	239,652	428
---- 合 計 ----		51,405.80	21,483,165	418
ゆず	徳 島	137.30	352,080	2,564
	高 知	5.20	62,640	12,046
---- 合 計 ----		142.50	414,720	2,910
ぎんなん	愛 知	32.50	84,240	2,592
---- 合 計 ----		32.50	84,240	2,592
その他野菜	浜松市内	15.80	37,152	2,351
	静岡県(浜松市以外)	55.40	132,192	2,386
	青 森	60.00	246,240	4,104
	秋 田	0.28	582	2,079
	千 葉	11.00	19,548	1,777
	新 潟	327.98	147,549	450
	石 川	1.00	2,700	2,700
	岐 阜	218.00	71,745	329
	愛 知	362.60	109,002	301
	沖 縄	5.00	108	22
	中 国	30.00	40,500	1,350
	韓 国	450.00	273,240	607
	---- 合 計 ----		1,537.06	1,080,558
野菜	合 計	6,109,293.78	1,537,700,700	252

果実

品名	産地	数量(kg)	金額(税込)	平均単価
ハウスみかん	静岡県(浜松市以外)	4,080.70	6,134,982	1,503
	愛知	728.80	1,210,572	1,661
	高知	390.00	489,780	1,256
	佐賀	202.80	233,712	1,152
	---- 合計 ----	5,402.30	8,069,046	1,494
あまなつかん	浜松市内	3,924.75	426,232	109
	静岡県(浜松市以外)	31,684.00	4,530,330	143
	愛知	580.00	93,960	162
	三重	610.00	132,624	217
	和歌山	2,510.00	495,374	197
	愛媛	31,430.00	6,095,736	194
	熊本	120.00	33,696	281
	鹿児島	3,310.00	548,208	166
---- 合計 ----	74,168.75	12,356,160	167	
はっさく	浜松市内	29.00	3,045	105
	和歌山	160.00	34,560	216
	愛媛	450.00	57,024	127
---- 合計 ----	639.00	94,629	148	
ぶんたん	静岡県(浜松市以外)	160.00	34,560	216
---- 合計 ----	160.00	34,560	216	
レモン	浜松市内	43.15	22,194	514
	静岡県(浜松市以外)	25.00	11,955	478
	メキシコ	781.00	668,460	856
	米国	22,372.00	7,645,523	342
	---- 合計 ----	23,221.15	8,348,132	360
バレンシアオレン	米国	94,270.00	26,796,456	284
	その他	510.00	84,240	165
---- 合計 ----	94,780.00	26,880,696	284	
グレープフルーツ	浜松市内	92.00	21,978	239
	静岡県(浜松市以外)	537.50	391,068	728
	愛媛	220.50	155,628	706
	米国	19,686.00	4,312,626	219
---- 合計 ----	20,536.00	4,881,300	238	

果実

品名	産地	数量(kg)	金額(税込)	平均単価
セミノール	和歌山	2,550.00	952,020	373
	愛媛	270.00	104,112	386
	----- 合計 -----	2,820.00	1,056,132	375
その他柑橘類	浜松市内	4,067.50	1,641,080	403
	静岡県(浜松市以外)	6,330.00	2,364,876	374
	愛知	250.00	151,200	605
	三重	1,310.00	444,096	339
	和歌山	290.00	187,704	647
	愛媛	14,511.00	3,322,512	229
	熊本	975.00	515,700	529
	宮崎	223.20	170,208	763
	米国	470.00	241,920	515
----- 合計 -----	28,426.70	9,039,296	318	
ジョナゴールド	青森	56,110.00	20,230,927	361
	----- 合計 -----	56,110.00	20,230,927	361
むつ	青森	100.00	58,320	583
	----- 合計 -----	100.00	58,320	583
世界一	青森	800.00	267,840	335
	----- 合計 -----	800.00	267,840	335
ふじ	青森	270,090.00	114,701,724	425
	----- 合計 -----	270,090.00	114,701,724	425
王林	青森	29,090.00	9,232,812	317
	----- 合計 -----	29,090.00	9,232,812	317
その他りんご類	青森	4,840.00	1,853,820	383
	----- 合計 -----	4,840.00	1,853,820	383
びわ	香川	947.20	1,127,778	1,191
	長崎	199.80	330,682	1,655
	----- 合計 -----	1,147.00	1,458,460	1,272

果実

品名	産地	数量(kg)	金額(税込)	平均単価
もも	山 梨	1,193.38	3,080,376	2,581
----	合 計	1,193.38	3,080,376	2,581
ネクタリン	山 梨	8.00	21,384	2,673
----	合 計	8.00	21,384	2,673
おうとう	山 形	1,066.94	5,746,967	5,386
	山 梨	1,886.36	4,510,152	2,391
	米 国	13,867.80	20,491,272	1,478
----	合 計	16,821.10	30,748,391	1,828
デラウェア	山 梨	323.00	978,480	3,029
	大 阪	662.00	811,554	1,226
	島 根	5,825.88	11,150,448	1,914
----	合 計	6,810.88	12,940,482	1,900
巨峰	山 梨	69.00	235,440	3,412
	長 野	263.50	827,280	3,140
----	合 計	332.50	1,062,720	3,196
ピオーネ	山 梨	30.00	125,280	4,176
	長 野	126.00	372,276	2,955
----	合 計	156.00	497,556	3,189
その他ぶどう類	豪 州	119.50	120,592	1,009
	その他	5,805.60	1,877,472	323
----	合 計	5,925.10	1,998,064	337
いちじく	愛 知	1,084.58	1,538,918	1,419
----	合 計	1,084.58	1,538,918	1,419
章姫いちご	浜松市内	5,980.42	4,786,608	800
	静岡県(浜松市以外)	11,569.69	9,094,111	786
----	合 計	17,550.11	13,880,719	791

果実

品名	産地	数量(kg)	金額(税込)	平均単価
紅ほっぺ	浜松市内	34,707.56	33,467,872	964
	静岡県(浜松市以外)	44,676.94	43,273,555	969
----	合計	79,384.50	76,741,427	967
その他いちご類	浜松市内	3,734.92	3,398,496	910
	静岡県(浜松市以外)	1,693.68	1,480,593	874
	米 国	6.00	8,294	1,382
----	合計	5,434.60	4,887,383	899
アールスメロン	浜松市内	14,373.40	14,294,340	994
	静岡県(浜松市以外)	22,342.10	22,916,520	1,026
	高 知	180.00	132,192	734
	熊 本	720.50	510,354	708
----	合計	37,616.00	37,853,406	1,006
ハネジュウメロン	メキシコ	61,842.00	8,407,918	136
	N Z	1,030.00	134,892	131
----	合計	62,872.00	8,542,810	136
プリンスメロン	熊 本	564.00	276,642	491
----	合計	564.00	276,642	491
エリザベスメロン	静岡県(浜松市以外)	410.00	153,252	374
	愛 知	2,490.00	991,332	398
	宮 崎	1,205.00	629,100	522
----	合計	4,105.00	1,773,684	432
アンデスメロン	静岡県(浜松市以外)	325.00	185,382	570
	茨 城	36,795.00	17,032,269	463
	熊 本	5,095.00	2,798,820	549
----	合計	42,215.00	20,016,471	474
その他メロン類	静岡県(浜松市以外)	355.00	208,332	587
	茨 城	37,990.00	18,294,582	482
	愛 知	45,906.00	21,074,310	459
	熊 本	4,591.00	2,012,040	438
	鹿児島	835.00	352,242	422
----	合計	89,677.00	41,941,506	468

果実

品名	産地	数量(kg)	金額(税込)	平均単価
すいか	千葉	2,327.00	547,668	235
	愛知	74,371.00	16,733,952	225
	熊本	142,897.00	44,473,752	311
	---- 合計 ----	219,595.00	61,755,372	281
こだますいか	静岡県(浜松市以外)	10,160.00	3,187,134	314
	愛知	3,630.00	1,422,576	392
	長崎	1,310.00	437,292	334
	熊本	7,300.00	2,607,228	357
---- 合計 ----	22,400.00	7,654,230	342	
バナナ	エクアドル	23,242.00	4,645,630	200
	比国	451,669.00	85,372,150	189
	その他	5,161.00	1,167,804	226
	---- 合計 ----	480,072.00	91,185,584	190
パイナップル	沖縄	1,250.00	975,434	780
	メキシコ	1,250.00	285,660	229
	比国	87,930.00	20,165,762	229
	台湾	300.00	90,504	302
---- 合計 ----	90,730.00	21,517,360	237	
キウイフルーツ	NZ	91,178.60	53,317,370	585
	タイ	264.00	175,608	665
	その他	1,616.00	1,317,600	815
	---- 合計 ----	93,058.60	54,810,578	589
パパイヤ	長崎	2.00	2,268	1,134
	宮崎	68.00	80,244	1,180
	比国	400.00	212,976	532
	米国	145.00	156,168	1,077
---- 合計 ----	615.00	451,656	734	
アボガド	メキシコ	25,090.00	13,220,960	527
	---- 合計 ----	25,090.00	13,220,960	527
その他熱帯性果	浜松市内	480.05	347,300	723
	静岡県(浜松市以外)	62.20	74,412	1,196
	宮崎	967.40	4,003,020	4,138
	豪州	350.00	123,843	354

果実

品名	産地	数量(kg)	金額(税込)	平均単価
その他熱帯性果	カナダ	6.00	22,680	3,780
	メキシコ	747.00	641,912	859
	比 国	405.44	160,350	395
	タ イ	237.00	248,400	1,048
	米 国	461.98	196,344	425
	その他	5,315.00	1,872,720	352
	---- 合 計 ----	9,032.07	7,690,981	852
その他の果実	静岡県(浜松市以外)	1,268.10	4,662,699	3,677
	宮 崎	97.20	352,728	3,629
	メキシコ	214.00	399,810	1,868
	米 国	293.14	1,159,401	3,955
	その他	6.00	9,504	1,584
	---- 合 計 ----	1,878.44	6,584,142	3,505
果実	合 計	1,926,551.76	741,236,656	385

その他

品名	産地	数量(kg)	金額(税込)	平均単価
切りぼし大根	浜松市内	915.00	1,069,200	1,169
	北海道	149.40	376,650	2,521
	宮崎	224.30	516,068	2,301
	----- 合計 -----	1,288.70	1,961,918	1,522
その他乾燥野菜	静岡県(浜松市以外)	178.80	562,680	3,147
	青森	0.60	16,200	27,000
	愛知	23.60	37,206	1,577
	宮崎	0.30	1,782	5,940
	中国	9.80	40,932	4,177
	----- 合計 -----	213.10	658,800	3,092
野菜びん缶詰	長野	57.00	53,935	946
	中国	27.30	17,625	646
	その他	18.00	8,746	486
	----- 合計 -----	102.30	80,306	785
野菜水煮	北海道	3.00	1,620	540
	千葉	21.70	29,991	1,382
	中国	3,036.80	1,248,161	411
	その他	316.60	668,356	2,111
	----- 合計 -----	3,378.10	1,948,128	577
豆もやし	静岡県(浜松市以外)	60,171.92	5,889,758	98
	福島	51.00	7,500	147
	岐阜	41,724.30	5,963,050	143
	----- 合計 -----	101,947.22	11,860,308	116
その他加工野菜	浜松市内	169.50	50,732	299
	北海道	50.00	51,840	1,037
	群馬	15.00	3,888	259
	新潟	696.80	306,213	439
	愛知	2,570.30	536,352	209
	中国	44,290.00	5,495,040	124
	タイ	81.00	35,154	434
	----- 合計 -----	47,872.60	6,479,219	135
	つけもの	浜松市内	3,855.00	925,938
福島		42.00	30,996	738
宮崎		981.00	704,257	718
鹿児島		546.00	404,784	741

その他

品名	産地	数量(kg)	金額(税込)	平均単価
---	合計	---	---	---
		5,424.00	2,065,975	381
冷凍果実	タイ	6.00	6,949	1,158
---	合計	---	---	---
		6.00	6,949	1,158
果実びん缶詰	比国	54.40	12,960	238
	その他	190.91	77,059	404
---	合計	---	---	---
		245.31	90,019	367
果実ジュース	浜松市内	6.00	21,384	3,564
	青森	2,661.00	686,430	258
	秋田	18.00	8,424	468
	長野	81.60	22,032	270
	宮崎	12.00	1,836	153
---	合計	---	---	---
		2,778.60	740,106	266
その他加工果実	静岡県(浜松市以外)	829.40	499,574	602
	東京	369.60	168,088	455
	兵庫	85.80	66,744	778
	愛媛	167.64	130,442	778
	長崎	7,105.56	2,741,012	386
	比国	3,490.00	633,219	181
	米国	438.40	189,491	432
	その他	3.20	2,548	796
---	合計	---	---	---
		12,489.60	4,431,118	355
その他の食品	浜松市内	3,481.90	1,725,027	495
	静岡県(浜松市以外)	52.50	9,180	175
	山形	53.10	19,245	362
	茨城	6.00	5,508	918
	埼玉	156.00	58,703	376
	千葉	3.00	2,916	972
	石川	40.00	12,336	308
	山梨	22.80	9,720	426
	岐阜	295.20	130,254	441
	愛知	2,343.80	877,369	374
	大阪	450.00	7,290	16
	兵庫	5.00	2,052	410
	愛媛	170.95	92,232	540
	福岡	0.20	7,819	39,095
	熊本	40.00	2,160	54
	中国	1,860.52	833,976	448
	その他	60.00	15,606	260

その他

品名	産地	数量(kg)	金額(税込)	平均単価
	―― 合計 ―――	9,040.97	3,811,393	422
その他	浜松市内	2,411.73	1,716,191	712
	静岡県(浜松市以外)	709.00	653,184	921
	北海道	1,320.00	422,407	320
	千葉	12.00	7,452	621
	愛知	1,462.40	452,507	309
	大阪	2.40	17,280	7,200
	鹿児島	40.00	6,912	173
	N Z	1,009.64	950,070	941
	その他	530.70	250,279	472
	―― 合計 ―――	7,497.87	4,476,282	597
その他	合計	192,284.37	38,610,521	201
総合計		8,228,129.91	2,317,547,877	282