

市場月報

平成
28 5

○ 水産物部

- 1 種別取扱高 本月の概要
- 2 種別日別取扱高
- 3 委託・買付別種別取扱高
- 4 県内・県外別種別取扱高
- 5 都道府県別種別取扱高
- 6 品目別取扱数量順位表
- 7 品目別取扱金額順位表
- 8～ 品目産地別取扱高

浜松市中央卸売市場

1 種別取扱高

数量=kg
金額=円(税込)

種別	本月取扱高				一日平均取扱高	
	数量		金額		数量	金額
生鮮魚	1,054,885.40	44.5 %	747,276,016	31.8 %	708	50,232.63
冷凍魚	657,541.65	27.7 %	981,276,283	41.8 %	1492	31,311.50
塩加品	652,995.59	27.8 %	616,285,271	26.4 %	944	31,095.02
合計	2,365,422.64	100 %	2,344,837,570	100 %	991	112,639.17

種別	前月取扱高及び対比			
	数量		金額	
生鮮魚	1,102,639.97	95.7 %	876,827,277	85.2 %
冷凍魚	702,800.90	93.6 %	852,959,911	115.0 %
塩加品	718,713.97	90.9 %	670,949,764	91.9 %
合計	2,524,154.84	93.7 %	2,400,736,952	97.7 %

種別	前年同期取扱高及び対比			
	数量		金額	
生鮮魚	1,141,827.75	92.4 %	846,783,843	88.2 %
冷凍魚	633,010.96	103.9 %	706,226,798	138.9 %
塩加品	718,878.95	90.8 %	651,231,658	94.6 %
合計	2,493,717.66	94.9 %	2,204,242,299	106.4 %

本月の概要

- 1 開市日数 21 日
- 2 最高入荷日 5月2日 203,574.04 kg 4 最高売上日 5月2日 208,917,838 円
- 3 最低入荷日 5月15日 2,544.75 kg 5 最低売上日 5月22日 2,801,413 円

編集方法

この市場月報は、浜松市中央卸売市場において、当該月中に取引された生鮮食料品(青果部・水産物部)に関し、卸売業者が浜松市中央卸売市場業務条例等の定めるところにより提出した各種報告書に基づいて作成しました。

- 単位 kg・円(税込)にて表示してあります。
- 平均単価 有効桁において、単純平均値を用いています。
- 産地 原則として、当該出荷者の属する都道府県別(属人主義)による産地表示です。
- 端数処理 単位未満の数値を処理してあるため、合計と一致しない場合があります。
- お問い合わせ 浜松市中央卸売市場 053-427-7406

2 種別日別取扱高

数量=kg
金額=円(税込)

		生鮮魚		冷凍魚		塩加品	
日	曜日	数量	金額	数量	金額	数量	金額
5月1日	日	543.35	311,512	91.10	155,221	2,569.82	4,460,372
5月2日	月	83,965.65	75,026,512	51,025.60	69,276,203	68,582.79	64,615,123
5月3日	火	2,630.12	1,978,921	706.60	793,694	4,411.92	4,559,835
5月4日	水	1,967.47	1,307,729	2,135.10	3,169,165	3,339.34	3,021,043
5月5日	木	708.48	477,572	90.00	124,416	2,317.12	2,305,917
5月6日	金	60,256.20	54,444,879	36,069.13	47,320,557	34,169.69	35,361,147
5月7日	土	67,112.72	47,962,905	26,261.24	37,060,755	32,853.16	32,755,474
5月8日	日	433.42	207,996	259.80	325,085	2,149.32	2,580,932
5月9日	月	42,943.99	30,644,916	21,169.48	22,883,397	26,312.40	24,527,570
5月10日	火	61,328.37	35,270,162	25,729.83	25,520,784	34,389.65	27,884,081
5月11日	水	358.75	203,649	24.80	37,800	3,945.26	3,923,077
5月12日	木	44,367.58	34,608,853	37,144.35	44,410,132	27,505.11	25,160,633
5月13日	金	38,804.10	29,874,216	19,841.50	21,364,979	25,311.25	22,693,148
5月14日	土	72,403.35	44,491,668	28,568.96	27,980,032	27,574.55	26,518,094
5月15日	日	394.65	215,032	80.20	137,484	2,069.90	2,605,287
5月16日	月	42,151.20	28,651,050	21,975.12	23,544,617	27,641.00	26,572,129
5月17日	火	36,160.12	24,313,297	19,146.04	23,451,894	28,009.12	27,963,894
5月18日	水	27,968.71	15,471,621	28,463.07	31,142,982	18,653.64	15,022,654
5月19日	木	41,580.54	29,995,843	28,229.62	23,722,674	26,846.60	24,509,569
5月20日	金	43,202.17	29,146,357	22,198.14	21,841,699	22,094.66	23,727,787
5月21日	土	59,431.91	43,383,399	23,660.42	25,577,539	32,027.45	34,102,276
5月22日	日	411.45	234,589	85.00	144,450	2,695.10	2,422,374
5月23日	月	47,671.67	31,488,327	23,636.94	22,339,526	28,806.84	25,769,703
5月24日	火	43,969.22	26,951,096	20,642.64	23,447,360	31,580.80	29,259,063
5月25日	水	389.95	195,937	346.00	408,553	2,897.50	2,773,880
5月26日	木	45,611.70	32,463,586	28,821.59	37,377,183	22,578.10	23,755,297
5月27日	金	39,029.55	29,220,341	20,234.32	23,217,081	26,737.21	20,238,550
5月28日	土	52,364.89	37,464,986	27,797.87	29,121,217	29,549.05	27,650,359
5月29日	日	412.80	236,814	505.50	229,230	3,347.94	2,894,317
5月30日	月	43,091.06	27,888,738	115,271.69	358,807,378	24,953.87	20,770,592
5月31日	火	53,220.26	33,143,513	27,330.00	36,343,196	27,075.43	25,881,094

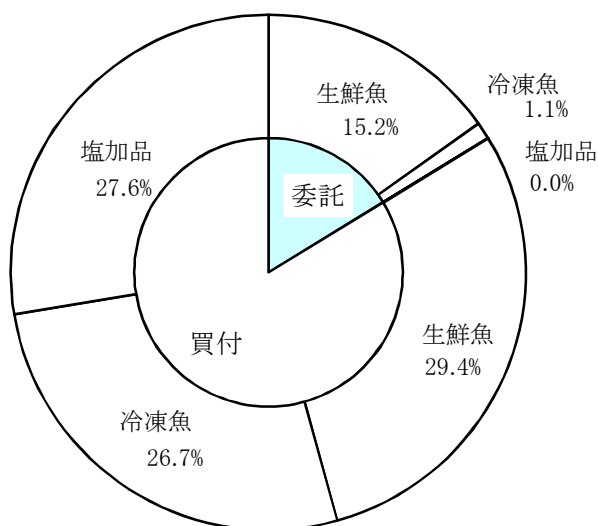
3 委託・買付別種別取扱高

数量=kg
金額=円(税込)

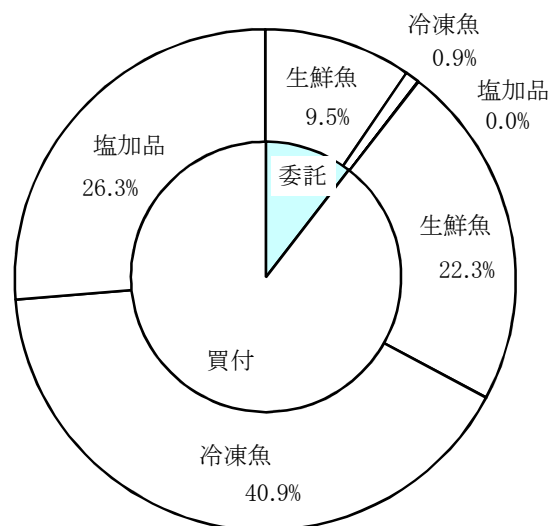
種別	項目	委託	%	買付	%	合計	%
生鮮魚	数量	359,349.04	34.0	695,536.36	66.0	1,054,885.40	100
	金額	223,586,097	29.9	523,689,919	70.1	747,276,016	100
冷凍魚	数量	25,497.80	3.8	632,043.85	96.2	657,541.65	100
	金額	21,466,129	2.1	959,810,154	97.9	981,276,283	100
塩加品	数量	223.15	0.0	652,772.44	100.0	652,995.59	100
	金額	467,046	0.0	615,818,225	100.0	616,285,271	100
合計	数量	385,069.99	16.2	1,980,352.65	83.8	2,365,422.64	100
	金額	245,519,272	10.4	2,099,318,298	89.6	2,344,837,570	100

委託・買付取扱高比率グラフ

数量



金額



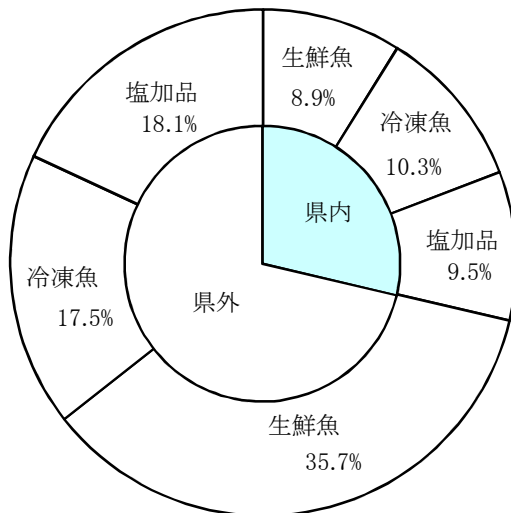
4 県内・県外別種別取扱高

数量=kg
金額=円(税込)

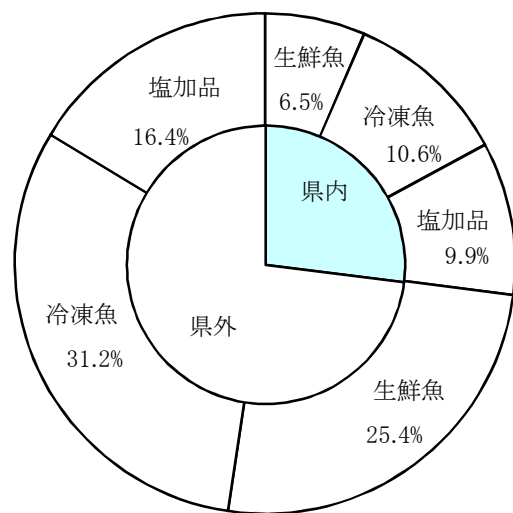
種別	項目	県内	%	県外	%	合計	%
生鮮魚	数量	210,408.51	19.9	844,476.89	80.1	1,054,885.40	100
	金額	152,265,495	20.3	595,010,521	79.7	747,276,016	100
冷凍魚	数量	242,951.64	36.9	414,590.01	63.1	657,541.65	100
	金額	248,722,190	25.3	732,554,093	74.7	981,276,283	100
塩加品	数量	225,380.79	34.5	427,614.80	65.5	652,995.59	100
	金額	232,014,962	37.6	384,270,309	62.4	616,285,271	100
合計	数量	678,740.94	28.6	1,686,681.70	71.4	2,365,422.64	100
	金額	633,002,647	26.9	1,711,834,923	73.1	2,344,837,570	100

県内・県外取扱高比率グラフ

数量



金額



6 品目別取扱数量順位表

数量=kg

生 鮮 魚				冷 凍 魚			
順位	品 目	数 量	%	順位	品 目	数 量	%
1	かつお	127,241.60	12.0	1	めばち	164,613.70	25.0
2	さば	79,456.90	7.5	2	ずわいがに	114,957.07	17.4
3	ぶり	77,894.35	7.3	3	その他えび	76,793.76	11.6
4	あじ	64,663.60	6.1	4	さば	25,006.32	3.8
5	あさり	45,539.92	4.3	5	ぎんざけ	23,521.70	3.5
6	まだい	44,558.15	4.2	6	ブラックタイガー	20,953.80	3.1
7	雑魚	35,445.98	3.3	7	その他いか	20,564.24	3.1
8	めばち	31,127.60	2.9	8	その他まぐろ	17,412.14	2.6
9	たちうお	29,272.70	2.7	9	その他魚類	16,291.57	2.4
10	その他魚類	28,316.21	2.6	10	かつお	15,623.80	2.3
11	その他さけ	22,155.05	2.1	11	するめいか	13,509.64	2.0
12	かんぱち	21,168.90	2.0	12	きわだ	9,659.00	1.4
13	するめいか	20,900.00	1.9	13	びんなが	8,699.80	1.3
14	さんま	20,025.12	1.8	14	その他かれい	8,698.45	1.3
15	その他かれい	17,401.16	1.6	15	いんどまぐろ	8,468.10	1.2
16	もずく	17,003.20	1.6	16	ほたてがい	8,160.80	1.2
17	たら	16,642.72	1.5	17	しろさけ	7,750.00	1.1
18	その他まぐろ	15,944.70	1.5	18	ほっけ	7,275.40	1.1
19	きわだ	15,721.30	1.4	19	さわら	6,646.02	1.0
20	わかめ	13,831.96	1.3	20	ぶり	6,058.70	0.9
そ の 他		310,574.28	30.4	そ の 他		76,877.64	12.7
合 計		1,054,885.40	100.0	合 計		657,541.65	100.0

7 品目別取扱金額順位表

単位＝円(税込)

生 鮮 魚				冷 凍 魚			
順位	品 目	金 額	%	順位	品 目	金 額	%
1	かつお	103,055,389	13.7	1	ずわいがに	378,852,493	38.6
2	まだい	42,090,219	5.6	2	めばち	156,168,637	15.9
3	ぶり	39,702,108	5.3	3	その他えび	117,627,572	11.9
4	めばち	37,540,648	5.0	4	ブラックタイガー	30,278,495	3.0
5	あじ	33,429,957	4.4	5	うなぎ	29,937,511	3.0
6	かんぱち	33,186,867	4.4	6	その他まぐろ	23,981,737	2.4
7	その他さけ	30,464,062	4.0	7	ぎんざけ	19,630,632	2.0
8	あさり	29,006,663	3.8	8	かつお	16,078,274	1.6
9	さば	23,833,945	3.1	9	その他魚類	15,323,393	1.5
10	ほんまぐろ	16,691,468	2.2	10	その他いか	14,430,479	1.4
11	ぎんざけ	14,242,634	1.9	11	ほたてがい	14,297,526	1.4
12	きわだ	12,731,319	1.7	12	さば	13,209,261	1.3
13	雑魚	12,575,043	1.6	13	いんどまぐろ	11,258,182	1.1
14	まだこ	12,458,449	1.6	14	びんなが	10,167,647	1.0
15	するめいか	12,440,466	1.6	15	するめいか	9,809,378	0.9
16	ひらめ	11,325,770	1.5	16	きわだ	9,484,588	0.9
17	きんめだい	11,231,000	1.5	17	ます	8,933,899	0.9
18	その他まぐろ	10,939,942	1.4	18	あまえび	8,040,818	0.8
19	めぬけ	10,600,426	1.4	19	その他かれい	7,975,399	0.8
20	その他かれい	9,381,827	1.2	20	まだこ	7,165,099	0.7
そ の 他		240,347,814	33.1	そ の 他		78,625,263	8.9
合 計		747,276,016	100.0	合 計		981,276,283	100.0

8 品目別産地別取扱高

生鮮

品名	産地	数量(kg)	金額(税込)	平均単価	
ほんまぐろ	静岡	1,026.20	2,663,212	2,595	
	千葉	2,541.60	8,950,875	3,522	
	愛知	10.50	64,065	6,101	
	三重	102.60	421,070	4,104	
	鳥取	224.00	372,924	1,665	
	山口	8.80	15,206	1,728	
	愛媛	52.10	140,670	2,700	
	福岡	94.60	166,514	1,760	
	佐賀	429.30	1,574,800	3,668	
	長崎	133.80	150,631	1,126	
	沖縄	640.80	2,171,501	3,389	
---- 合計 ----		5,264.30	16,691,468	3,171	
きわだ	静岡	3,640.50	1,842,763	506	
	千葉	7,811.60	3,598,330	461	
	三重	324.20	126,128	389	
	高知	114.50	61,830	540	
	宮崎	122.90	79,639	648	
	鹿児島	715.90	210,602	294	
	沖縄	2,991.70	6,812,027	2,277	
	---- 合計 ----		15,721.30	12,731,319	810
めばち	静岡	1,417.80	1,672,828	1,180	
	宮城	3,924.80	5,351,767	1,364	
	福島	243.50	239,813	985	
	千葉	9,710.30	13,815,832	1,423	
	東京	8,348.50	9,799,226	1,174	
	愛知	9.00	20,412	2,268	
	三重	284.00	229,068	807	
	和歌山	2,311.40	2,161,441	935	
	宮崎	46.40	35,078	756	
	鹿児島	456.20	407,969	894	
	沖縄	4,375.70	3,807,214	870	
	---- 合計 ----		31,127.60	37,540,648	1,206
	びんなが	静岡	290.00	203,580	702
宮城		96.40	83,289	864	
和歌山		9,478.90	4,403,815	465	
宮崎		2,902.10	1,649,124	568	
---- 合計 ----			12,767.40	6,339,808	497

生鮮

品名	産地	数量(kg)	金額(税込)	平均単価
いんどまぐろ	静岡	117.20	213,515	1,822
	福島	349.30	485,890	1,391
	千葉	137.30	201,560	1,468
	東京	1,739.30	3,234,456	1,860
---- 合計 ----		2,343.10	4,135,421	1,765
その他まぐろ	静岡	327.00	613,926	1,877
	北海道	88.20	314,344	3,564
	群馬	292.20	183,016	626
	東京	1,786.30	5,776,139	3,234
	神奈川	5,374.00	2,397,471	446
	愛知	7,876.00	1,264,302	161
	鳥取	201.00	390,744	1,944
---- 合計 ----		15,944.70	10,939,942	686
かじき	愛知	4.30	12,538	2,916
---- 合計 ----		4.30	12,538	2,916
かつお	静岡	28,591.10	19,051,306	666
	宮城	27.00	24,786	918
	千葉	64,732.40	59,466,851	919
	神奈川	1,801.30	1,008,917	560
	愛知	247.50	158,485	640
	三重	5,741.20	5,044,789	879
	和歌山	467.10	558,710	1,196
	高知	976.20	836,323	857
	宮崎	1,268.00	938,834	740
	鹿児島	23,389.80	15,966,388	683
---- 合計 ----		127,241.60	103,055,389	810
しろさけ	北海道	155.20	144,439	931
	愛知	10.00	8,100	810
	広島	5.76	9,072	1,575
---- 合計 ----		170.96	161,611	945
ぎんざけ	宮城	13,331.40	14,189,714	1,064
	東京	70.00	52,920	756
---- 合計 ----		13,401.40	14,242,634	1,063
その他さけ	静岡	5,685.07	7,719,493	1,358
	北海道	160.30	135,857	848
	青森	60.40	47,508	787
	宮城	765.27	1,125,074	1,470
	東京	13,723.02	18,769,327	1,368
	愛知	132.10	164,841	1,248

生鮮

品名	産地	数量(kg)	金額(税込)	平均単価
その他さけ	三 重	35.00	68,850	1,967
	京 都	1,405.79	2,200,002	1,565
	愛 媛	188.10	233,110	1,239
	---- 合 計 ----	22,155.05	30,464,062	1,375
ます	北海道	147.00	78,287	533
	青 森	224.50	248,461	1,107
	東 京	7.60	17,236	2,268
	---- 合 計 ----	379.10	343,984	907
その他ます	宮 城	510.00	425,790	835
	東 京	168.00	102,384	609
	京 都	110.48	137,249	1,242
	---- 合 計 ----	788.48	665,423	844
まいわし	静 岡	1,936.00	395,903	204
	宮 城	440.00	145,908	332
	栃 木	734.00	266,328	363
	千 葉	3,778.00	921,888	244
	富 山	295.00	110,052	373
	石 川	2,751.00	1,196,208	435
	三 重	881.00	233,172	265
	大 阪	1,000.00	726,840	727
	鳥 取	10.00	1,080	108
	---- 合 計 ----	11,825.00	3,997,379	338
	うるめいわし	静 岡	2,530.00	449,280
宮 城		50.00	8,640	173
千 葉		404.00	77,328	191
富 山		1,158.00	271,728	235
石 川		815.00	203,040	249
三 重		2,114.50	411,804	195
---- 合 計 ----		7,071.50	1,421,820	201
かたくちいわし	静 岡	19.00	6,998	368
	愛 知	180.00	45,360	252
	三 重	2,973.00	711,072	239
	大 阪	5,829.00	1,545,048	265
	愛 媛	75.00	14,688	196
	---- 合 計 ----	9,076.00	2,323,166	256
その他いわし	静 岡	800.00	226,800	284
	宮 城	2,160.00	662,040	307
	茨 城	1,520.00	460,080	303
	千 葉	3,110.00	826,416	266

生鮮

品名	産地	数量(kg)	金額(税込)	平均単価
その他いわし	富山	1,600.00	247,860	155
	石川	470.00	102,924	219
	三重	1,447.00	341,388	236
	京都	720.00	181,440	252
	---- 合計 ----	11,827.00	3,048,948	258
しらす	静岡	1,065.70	1,971,457	1,850
	北海道	14.40	18,144	1,260
	埼玉	90.48	253,171	2,798
	三重	43.20	63,763	1,476
	---- 合計 ----	1,213.78	2,306,535	1,900
このしろ	静岡	250.10	46,748	187
	千葉	573.30	187,568	327
	愛知	13.50	3,193	237
	佐賀	100.00	180,576	1,806
	---- 合計 ----	936.90	418,085	446
にしん	北海道	230.00	32,940	143
	東京	112.00	30,240	270
	---- 合計 ----	342.00	63,180	185
その他にしん・いわし	熊本	141.00	412,290	2,924
---- 合計 ----	141.00	412,290	2,924	
あじ	静岡	15,617.90	8,451,676	541
	茨城	90.00	11,880	132
	千葉	10,408.00	3,232,034	311
	神奈川	577.00	257,904	447
	富山	864.00	331,884	384
	石川	768.00	176,688	230
	福井	112.50	17,820	158
	愛知	21.00	11,340	540
	三重	1,896.10	995,991	525
	京都	756.80	404,406	534
	兵庫	73.30	48,524	662
	和歌山	439.80	329,770	750
	鳥取	1,621.00	701,676	433
	島根	14,291.50	7,740,532	542
	広島	320.00	131,760	412
	山口	9,662.20	5,123,422	530
	愛媛	48.20	29,289	608
	高知	39.00	25,272	648
	福岡	3,223.00	2,970,259	922
	熊本	9.30	5,022	540
	宮崎	588.00	325,836	554

生鮮

品名	産地	数量(kg)	金額(税込)	平均単価
あじ	鹿児島	3,237.00	2,106,972	651
----- 合計 -----		64,663.60	33,429,957	517
おあかむろ	静岡県	1,063.00	348,408	328
	三重	12.00	2,484	207
----- 合計 -----		1,075.00	350,892	326
その他あじ	静岡県	283.65	539,476	1,902
	千葉県	81.20	18,780	231
	東京都	4.70	5,583	1,188
	愛知県	60.10	111,929	1,862
	三重	396.90	424,298	1,069
	兵庫	29.00	9,558	330
	和歌山	4,104.80	920,937	224
	愛媛	373.00	633,533	1,698
	高知	12.00	27,129	2,261
----- 合計 -----		5,345.35	2,691,223	503
さば	静岡県	20,322.70	6,513,230	320
	青森	131.32	53,395	407
	宮城	1,200.00	348,840	291
	山形	20.10	12,819	638
	茨城	465.00	141,048	303
	栃木	48.00	46,980	979
	千葉県	9,655.00	2,821,493	292
	東京都	6.10	12,846	2,106
	富山	339.50	164,375	484
	石川	1,078.18	1,057,469	981
	愛知	160.10	97,523	609
	三重	40,912.00	10,209,606	250
	和歌山	232.00	141,631	610
	島根	600.00	176,472	294
	山口	892.00	214,704	241
	香川	181.40	391,824	2,160
	愛媛	100.00	36,720	367
	福岡	2,063.50	1,108,606	537
	長崎	1,050.00	284,364	271
----- 合計 -----		79,456.90	23,833,945	300
ぶり	静岡県	3,574.60	1,066,904	298
	青森	7,979.10	2,074,454	260
	宮城	97.95	43,113	440
	茨城	10.40	2,246	216
	千葉県	2,108.90	535,010	254
	東京都	885.40	1,300,050	1,468
	富山	2,161.40	417,338	193
	石川	4,572.20	1,398,286	306

生鮮

品名	産地	数量(kg)	金額(税込)	平均単価
ぶり	福井	858.40	185,413	216
	愛知	4,974.30	3,101,854	624
	三重	18,328.70	9,593,990	523
	京都	6,168.90	1,633,752	265
	和歌山	556.30	116,185	209
	鳥取	5,502.10	1,177,538	214
	島根	1,176.10	269,350	229
	広島	636.20	240,483	378
	愛媛	15,644.20	15,952,202	1,020
	長崎	2,644.60	584,480	221
	熊本	14.60	9,460	648
---- 合計 ----		77,894.35	39,702,108	510
いなだ	千葉	199.00	42,120	212
	富山	5,364.50	1,550,772	289
	石川	5,006.00	1,759,158	351
	福井	270.00	436,320	1,616
	愛知	294.00	101,640	346
	京都	1,000.00	345,600	346
	鳥取	10.00	8,640	864
	長崎	39.80	8,596	216
---- 合計 ----		12,183.30	4,252,846	349
はまち	静岡	308.10	104,634	340
	青森	2,206.20	619,045	281
	千葉	480.50	129,734	270
	富山	1,980.00	395,604	200
	石川	900.00	162,000	180
	三重	44.40	39,126	881
---- 合計 ----		5,919.20	1,450,143	245
かんぱち	静岡	6,003.50	10,487,072	1,747
	東京	343.40	482,269	1,404
	愛知	1,520.70	2,416,983	1,589
	三重	7,690.30	11,007,084	1,431
	愛媛	5,584.90	8,764,160	1,569
	長崎	10.70	18,489	1,728
	熊本	15.40	10,810	702
---- 合計 ----		21,168.90	33,186,867	1,568
ひらまさ	宮城	2.50	2,700	1,080
	愛知	90.70	96,453	1,063
	長崎	490.40	690,849	1,409
---- 合計 ----		583.60	790,002	1,354
ひらめ	静岡	1,991.70	3,673,795	1,845

生鮮

品名	産地	数量(kg)	金額(税込)	平均単価
ひらめ	青 森	912.30	689,021	755
	宮 城	1,115.90	862,677	773
	秋 田	593.90	993,418	1,673
	山 形	226.90	173,144	763
	茨 城	1,687.80	1,492,185	884
	千 葉	378.70	664,372	1,754
	東 京	277.90	496,968	1,788
	神奈川	216.50	304,386	1,406
	福 井	15.30	30,315	1,981
	愛 知	424.80	602,087	1,417
	三 重	355.40	714,379	2,010
	鳥 取	6.90	5,216	756
	愛 媛	372.20	623,807	1,676
	---- 合 計 ----		8,576.20	11,325,770
まがれい	北海道	104.00	23,868	230
	---- 合 計 ----		104.00	23,868
まこがれい	青 森	231.90	102,814	443
	宮 城	30.00	8,100	270
	茨 城	27.60	12,798	464
	千 葉	134.00	120,474	899
---- 合 計 ----		423.50	244,186	577
その他かれい	静 岡	147.90	258,252	1,746
	北海道	1,188.50	455,637	383
	青 森	954.00	486,754	510
	宮 城	6,360.30	3,453,561	543
	秋 田	58.20	86,510	1,486
	山 形	168.70	61,498	365
	茨 城	548.10	183,210	334
	栃 木	219.00	230,850	1,054
	千 葉	432.20	147,204	341
	東 京	141.76	96,206	679
	石 川	1,928.00	1,344,816	698
	愛 知	1,163.50	638,606	549
	京 都	309.00	196,344	635
	大 阪	2.10	2,721	1,296
	鳥 取	239.90	133,914	558
	その他	3,540.00	1,605,744	454
	---- 合 計 ----		17,401.16	9,381,827
したびらめ	静 岡	4.20	3,201	762
	愛 知	101.60	130,924	1,289
	兵 庫	194.00	130,896	675
	鳥 取	5.10	3,855	756

生鮮

品名	産地	数量(kg)	金額(税込)	平均単価	
----	合計	----	304.90	268,876	882
たら	静岡	171.32	230,505	1,345	
	北海道	90.00	63,180	702	
	青森	9.40	3,045	324	
	宮城	16,043.50	7,741,727	483	
	千葉	16.00	1,728	108	
	東京	300.50	261,900	872	
	愛知	12.00	5,411	451	
----	合計	----	16,642.72	8,307,496	499
すけそうたら	静岡	80.00	88,128	1,102	
	東京	40.00	28,080	702	
	----	合計	----	120.00	116,208
ぎんだら	千葉	190.00	515,808	2,715	
	佐賀	44.16	142,039	3,216	
----	合計	----	234.16	657,847	2,809
ぐち	静岡	49.40	10,637	215	
	茨城	739.30	317,251	429	
	千葉	1.80	777	432	
	愛知	81.40	26,971	331	
	兵庫	195.00	81,723	419	
	和歌山	1,624.10	789,453	486	
	----	合計	----	2,691.00	1,226,812
にべ	静岡	440.90	179,683	408	
	三重	73.90	28,148	381	
	兵庫	9.00	2,430	270	
	和歌山	2,018.70	482,718	239	
	----	合計	----	2,542.50	692,979
はも	静岡	35.50	31,176	878	
	愛知	117.60	234,269	1,992	
	兵庫	130.80	327,564	2,504	
	山口	40.32	113,312	2,810	
	大分	5.90	12,312	2,087	
	----	合計	----	330.12	718,633
まだい	静岡	8,800.65	11,280,891	1,282	
	青森	290.50	115,302	397	
	山形	25.20	15,422	612	

生鮮

品名	産地	数量(kg)	金額(税込)	平均単価	
まだい	千葉	360.00	120,366	334	
	東京	1,189.70	929,316	781	
	神奈川	870.00	698,363	803	
	石川	490.80	299,501	610	
	福井	23.50	16,567	705	
	愛知	6,349.00	6,317,497	995	
	三重	8,535.90	7,756,437	909	
	京都	58.50	29,559	505	
	兵庫	359.40	220,957	615	
	和歌山	1,011.80	591,197	584	
	鳥取	1,015.80	647,845	638	
	岡山	8.50	3,212	378	
	山口	90.10	51,724	574	
	愛媛	13,780.90	12,147,080	881	
	高知	63.50	25,567	403	
	長崎	304.60	233,106	765	
	熊本	920.00	574,110	624	
	宮崎	9.80	16,200	1,653	
	---- 合計 ----		44,558.15	42,090,219	945
	れんこだい	静岡	67.10	49,234	734
東京		10.00	7,884	788	
石川		241.10	172,681	716	
福井		20.10	13,024	648	
愛知		17.90	6,760	378	
京都		90.20	57,649	639	
和歌山		361.60	235,891	652	
鳥取		21.50	11,339	527	
山口		1,433.70	818,992	571	
高知		30.50	17,690	580	
長崎		87.00	55,080	633	
---- 合計 ----			2,380.70	1,446,224	607
その他たい		静岡	1,306.30	585,327	448
	石川	25.80	13,932	540	
	愛知	7,242.00	2,446,931	338	
	大阪	582.40	120,936	208	
	和歌山	895.00	321,340	359	
	長崎	4.00	864	216	
---- 合計 ----		10,055.50	3,489,330	347	
さわら	静岡	539.90	407,607	755	
	青森	1,717.50	1,566,453	912	
	宮城	553.80	361,167	652	
	千葉	232.20	140,540	605	
	東京	214.90	192,794	897	
	富山	1,154.90	624,317	541	
	石川	2,770.60	1,988,763	718	
	福井	343.30	674,406	1,964	

生鮮

品名	産地	数量(kg)	金額(税込)	平均単価
さわら	愛知	182.50	105,382	577
	三重	705.80	856,059	1,213
	京都	240.00	158,760	662
	和歌山	135.20	153,968	1,139
	鳥取	6.00	7,128	1,188
	岡山	20.80	19,483	937
	山口	27.50	29,013	1,055
	高知	16.20	9,622	594
	福岡	1,088.70	668,088	614
―― 合計	――	9,949.80	7,963,550	800
かさご	静岡	77.80	131,832	1,694
	北海道	87.10	163,188	1,874
	青森	3.00	1,134	378
	宮城	42.00	86,734	2,065
	東京	148.00	271,566	1,835
	石川	4.00	3,024	756
	愛知	740.50	947,913	1,280
	三重	7.20	5,831	810
	鳥取	5.00	3,780	756
長崎	443.80	458,892	1,034	
―― 合計	――	1,558.40	2,073,894	1,331
めぬけ	静岡	115.70	185,296	1,602
	青森	221.76	16,328	74
	宮城	4,157.00	3,372,740	811
	東京	6,729.70	5,305,834	788
	神奈川	47.50	218,236	4,594
	愛知	1,610.00	1,430,460	888
	京都	92.00	71,532	778
―― 合計	――	12,973.66	10,600,426	817
めばる	静岡	1.70	2,973	1,749
	北海道	260.50	120,649	463
	青森	682.60	314,888	461
	山形	21.00	24,494	1,166
	東京	216.00	119,556	554
	石川	131.00	155,466	1,187
	愛知	286.00	132,575	464
	鳥取	42.50	54,000	1,271
―― 合計	――	1,641.30	924,601	563
おこぜ	青森	9.80	2,635	269
	秋田	4.90	7,074	1,444
	福井	83.00	111,085	1,338
	愛知	6.90	15,660	2,270
	鳥取	8.20	6,642	810

生鮮

品名	産地	数量(kg)	金額(税込)	平均単価
---	合計	---	---	---
		112.80	143,096	1,269
いぼたい	静岡	326.70	232,128	711
	東京	88.40	63,394	717
	愛知	55.60	85,227	1,533
	和歌山	44.30	50,558	1,141
	高知	4.30	4,644	1,080
	福岡	329.80	279,248	847
	長崎	139.60	115,056	824
	---	合計	---	---
		988.70	830,255	840
あなご	静岡	41.46	98,765	2,382
	宮城	70.40	94,629	1,344
	茨城	367.50	281,749	767
	千葉	246.50	629,208	2,553
	東京	432.60	708,264	1,637
	福井	46.50	72,337	1,556
	愛知	656.10	771,423	1,176
	大阪	276.00	661,284	2,396
	兵庫	12.00	37,584	3,132
	山口	545.30	1,215,177	2,228
	福岡	132.00	259,200	1,964
	大分	8.00	12,960	1,620
	---	合計	---	---
		2,834.36	4,842,580	1,709
えい	北海道	3.00	324	108
	愛知	348.20	19,578	56
	---	合計	---	---
		351.20	19,902	57
いさき	静岡	1,458.10	1,609,026	1,104
	東京	452.60	414,460	916
	愛知	72.60	22,742	313
	三重	704.40	660,937	938
	和歌山	378.30	324,625	858
	山口	1,908.60	1,692,736	887
	愛媛	139.60	45,230	324
	高知	87.80	55,393	631
	福岡	302.70	211,809	700
	長崎	141.70	87,564	618
	---	合計	---	---
		5,646.40	5,124,522	908
すずき	静岡	3,946.75	3,682,713	933
	青森	19.60	7,754	396
	千葉	2,570.00	1,576,690	613
	東京	20.00	42,120	2,106
	神奈川	181.40	98,247	542

生鮮

品名	産地	数量(kg)	金額(税込)	平均単価
すずき	石川	28.00	11,178	399
	福井	192.60	78,235	406
	愛知	775.60	741,638	956
	三重	120.50	139,376	1,157
	愛媛	73.40	84,218	1,147
	長崎	14.10	21,934	1,556
	---- 合計 ----		7,941.95	6,484,103
その他すずき類	石川	5.20	16,848	3,240
	愛知	33.60	90,180	2,684
---- 合計 ----		38.80	107,028	2,758
あいなめ	北海道	193.20	114,048	590
	青森	175.90	112,316	639
	宮城	258.70	338,148	1,307
	茨城	51.40	133,665	2,600
---- 合計 ----		679.20	698,177	1,028
ほっけ	静岡	5.60	15,120	2,700
	北海道	633.40	474,866	750
	青森	20.00	5,400	270
---- 合計 ----		659.00	495,386	752
あんこう	宮城	4.00	8,640	2,160
	千葉	8.00	864	108
	東京	24.00	67,392	2,808
	愛知	8.50	918	108
	山口	12.00	46,980	3,915
---- 合計 ----		56.50	124,794	2,209
あまだい	静岡	70.00	270,432	3,863
	千葉	60.20	105,861	1,758
	東京	15.60	30,050	1,926
	石川	16.90	39,824	2,356
	福井	24.00	47,952	1,998
	愛知	23.20	46,268	1,994
	山口	335.30	671,985	2,004
	福岡	25.00	49,647	1,986
	長崎	19.90	13,278	667
---- 合計 ----		590.10	1,275,297	2,161
いしだい	静岡	19.30	34,677	1,797
	鳥取	13.10	20,314	1,551
	鹿児島	8.40	19,051	2,268

生鮮

品名	産地	数量(kg)	金額(税込)	平均単価	
----	合計	----	40.80	74,042	1,815
きんめだい	静岡	5,373.70	8,048,716	1,498	
	千葉	1,267.40	2,474,504	1,952	
	東京	307.70	617,813	2,008	
	愛知	86.60	89,967	1,039	
----	合計	----	7,035.40	11,231,000	1,596
いとよりだい	静岡	42.40	48,831	1,152	
	和歌山	142.70	77,132	541	
	山口	134.70	114,983	854	
	福岡	135.80	36,763	271	
	長崎	18.00	10,368	576	
----	合計	----	473.60	288,077	608
ふえふきだい	静岡	39.80	8,830	222	
	愛知	20.70	7,824	378	
----	合計	----	60.50	16,654	275
こち	静岡	78.90	98,685	1,251	
	愛知	748.25	726,143	970	
----	合計	----	827.15	824,828	997
さより	静岡	49.60	60,708	1,224	
	千葉	27.70	54,216	1,957	
	石川	64.50	162,054	2,512	
	福井	67.40	86,022	1,276	
	愛知	475.40	394,878	831	
	兵庫	6.00	6,048	1,008	
	大分	60.00	45,792	763	
----	合計	----	750.60	809,718	1,079
はた	静岡	51.55	106,051	2,057	
	鳥取	2.70	1,749	648	
	山口	301.80	446,346	1,479	
	高知	31.00	70,308	2,268	
	福岡	189.70	545,053	2,873	
	長崎	316.90	475,967	1,502	
	宮崎	10.60	18,889	1,782	
----	合計	----	904.25	1,664,363	1,841
ほうぼう	静岡	67.50	73,964	1,096	
	千葉	5.00	1,620	324	

生鮮

品名	産地	数量(kg)	金額(税込)	平均単価
ほうぼう	東 京	18.00	12,636	702
	富 山	12.00	5,184	432
	愛 知	65.60	50,366	768
	和歌山	389.10	278,769	716
	鳥 取	23.60	13,234	561
	山 口	250.70	183,643	733
	---- 合 計 ----		831.50	619,416
まとうだい	静 岡	292.10	224,194	768
	千 葉	57.50	30,752	535
	愛 知	148.50	45,471	306
	三 重	30.00	4,860	162
	鳥 取	13.20	4,762	361
	山 口	4.10	1,328	324
	---- 合 計 ----		545.40	311,367
むつ	静 岡	392.35	1,413,612	3,603
	北海道	12.00	7,776	648
	茨 城	7.00	1,134	162
	千 葉	8.00	1,728	216
	東 京	25.90	52,110	2,012
	愛 知	860.50	1,031,178	1,198
	三 重	51.00	39,744	779
	和歌山	57.40	70,582	1,230
	鳥 取	3.00	12,960	4,320
	高 知	16.20	19,245	1,188
	福 岡	32.10	101,292	3,156
	長 崎	27.00	93,312	3,456
	---- 合 計 ----		1,492.45	2,844,673
その他ふぐ	山 形	16.00	8,640	540
	愛 知	23.00	26,568	1,155
	山 口	922.56	556,731	603
	福 岡	20.00	6,696	335
	---- 合 計 ----		981.56	598,635
かます	静 岡	836.30	640,111	765
	千 葉	2.00	1,080	540
	東 京	32.00	51,624	1,613
	神奈川	55.00	64,800	1,178
	富 山	147.00	49,788	339
	石 川	30.00	14,040	468
	三 重	102.50	79,963	780
	和歌山	193.00	132,682	687
	鳥 取	69.40	68,671	989
	山 口	10.00	5,400	540

生鮮

品名	産地	数量(kg)	金額(税込)	平均単価	
---	合計	---	1,477.20	1,108,159	750
とびうお	三重	65.00	33,480	515	
---	合計	---	65.00	33,480	515
かわはぎ	静岡	147.90	266,468	1,802	
	青森	1,162.40	721,936	621	
	宮城	5.00	3,240	648	
	秋田	82.00	38,718	472	
	山形	102.00	66,268	650	
	千葉	119.90	42,373	353	
	神奈川	18.10	21,027	1,162	
	富山	90.00	43,200	480	
	石川	355.70	210,276	591	
	福井	348.00	147,528	424	
	愛知	760.40	542,309	713	
	三重	536.10	668,365	1,247	
	兵庫	10.70	5,778	540	
	和歌山	148.50	108,037	728	
	鳥取	26.50	12,284	464	
	島根	30.00	11,880	396	
	山口	72.50	29,510	407	
	愛媛	50.70	109,512	2,160	
	長崎	78.50	39,138	499	
---	合計	---	4,144.90	3,087,847	745
ぼら	静岡	12.50	5,726	458	
	宮城	82.60	8,920	108	
	千葉	8.90	3,844	432	
	愛知	589.48	193,127	328	
---	合計	---	693.48	211,617	305
さめ	愛知	1.00	1,080	1,080	
---	合計	---	1.00	1,080	1,080
さんま	静岡	24.00	8,100	338	
	青森	285.12	20,994	74	
	岩手	7,520.00	2,738,880	364	
	宮城	3,716.00	1,538,460	414	
	栃木	60.00	59,940	999	
	千葉	8,420.00	3,341,412	397	
---	合計	---	20,025.12	7,707,786	385
にぎす	石川	470.00	216,324	460	
	福井	8.00	4,320	540	

生鮮

品名	産地	数量(kg)	金額(税込)	平均単価
にぎす	愛知	3,300.00	2,237,852	678
-----	合計	3,778.00	2,458,496	651
しいら	静岡	134.00	43,416	324
	千葉	1,172.40	293,288	250
	三重	7,183.40	2,064,003	287
	高知	55.20	17,884	324
-----	合計	8,545.00	2,418,591	283
たちうお	静岡	823.60	995,341	1,209
	千葉	755.90	1,477,934	1,955
	愛知	23,782.00	1,620,152	68
	三重	1,293.30	1,216,684	941
	兵庫	39.90	37,020	928
	和歌山	1,853.00	2,238,091	1,208
	愛媛	725.00	689,580	951
-----	合計	29,272.70	8,274,802	283
まなかつお	東京	2.00	5,400	2,700
-----	合計	2.00	5,400	2,700
その他魚類	静岡	542.51	75,643	139
	山形	4.20	7,711	1,836
	茨城	130.10	535,734	4,118
	千葉	22,228.30	6,002,280	270
	東京	31.00	18,846	608
	富山	64.50	54,270	841
	石川	99.00	52,704	532
	愛知	4,286.00	1,792,499	418
	三重	469.90	257,834	549
	兵庫	99.60	219,844	2,207
	和歌山	259.10	42,048	162
	鳥取	92.00	37,044	403
	島根	10.00	6,480	648
-----	合計	28,316.21	9,102,937	321
雑魚	静岡	25,992.88	5,070,787	195
	北海道	118.40	159,120	1,344
	岩手	18.00	29,160	1,620
	宮城	31.70	47,967	1,513
	秋田	136.00	94,176	692
	山形	14.40	9,720	675
	群馬	85.00	170,262	2,003
	千葉	179.30	197,715	1,103
	東京	204.70	232,100	1,134
	神奈川	3,799.10	1,926,053	507

生鮮

品名	産地	数量(kg)	金額(税込)	平均単価
雑魚	新 潟	177.00	28,552	161
	岐 阜	322.80	1,383,181	4,285
	愛 知	3,073.40	2,133,199	694
	三 重	337.60	69,460	206
	滋 賀	1.50	972	648
	兵 庫	3.00	810	270
	和歌山	2.50	1,350	540
	鳥 取	109.20	77,677	711
	島 根	1.00	6,480	6,480
	山 口	11.60	35,856	3,091
	福 岡	704.00	504,876	717
	長 崎	79.90	202,250	2,531
	鹿児島	12.00	51,840	4,320
沖 縄	31.00	141,480	4,564	
---- 合計 ----		35,445.98	12,575,043	355
にじます	静 岡	1,095.40	1,130,364	1,032
	長 野	283.14	214,848	759
---- 合計 ----		1,378.54	1,345,212	976
やまめ	東 京	7.20	15,552	2,160
	長 野	10.00	12,204	1,220
---- 合計 ----		17.20	27,756	1,614
うなぎ	静 岡	4,880.96	3,320,742	680
	東 京	161.00	233,517	1,450
---- 合計 ----		5,041.96	3,554,259	705
あゆ	静 岡	966.27	1,323,116	1,369
	東 京	255.60	284,992	1,115
	愛 知	78.20	225,608	2,885
	滋 賀	905.00	1,063,951	1,176
	徳 島	467.92	724,740	1,549
---- 合計 ----		2,672.99	3,622,407	1,355
わかさぎ	北海道	356.30	235,947	662
	青 森	6.50	2,808	432
---- 合計 ----		362.80	238,755	658
どじょう	千 葉	100.00	237,600	2,376
---- 合計 ----		100.00	237,600	2,376
その他淡水魚	静 岡	18.00	9,072	504

生鮮

品名	産地	数量(kg)	金額(税込)	平均単価
その他淡水魚	長野	31.30	40,561	1,296
---- 合計 ----		49.30	49,633	1,007
くるまえば	静岡	5.20	21,718	4,177
	愛知	40.40	315,970	7,821
	鹿児島	145.00	922,860	6,365
---- 合計 ----		190.60	1,260,548	6,614
その他くるまえば	静岡	660.15	3,004,721	4,552
	愛知	8.50	59,292	6,976
	佐賀	10.00	8,640	864
	鹿児島	184.00	1,251,072	6,799
	沖縄	154.00	1,137,780	7,388
---- 合計 ----		1,016.65	5,461,505	5,372
あまえば	北海道	316.30	813,801	2,573
	石川	1,883.00	2,720,736	1,445
---- 合計 ----		2,199.30	3,534,537	1,607
こえば	静岡	82.40	464,184	5,633
	富山	27.80	242,136	8,710
---- 合計 ----		110.20	706,320	6,409
いせえば	静岡	13.60	51,786	3,808
	千葉	36.50	313,307	8,584
	東京	111.10	307,692	2,770
	愛知	178.45	879,584	4,929
	三重	39.17	288,748	7,372
---- 合計 ----		378.82	1,841,117	4,860
オマール	千葉	47.00	154,396	3,285
	東京	66.03	215,079	3,257
---- 合計 ----		113.03	369,475	3,269
その他えび	静岡	1,217.60	2,119,736	1,741
	北海道	72.60	125,450	1,728
	千葉	50.00	159,664	3,193
	東京	836.00	1,321,013	1,580
	岐阜	480.00	867,456	1,807
	愛知	297.80	417,940	1,403
---- 合計 ----		2,954.00	5,011,259	1,696

生鮮

品名	産地	数量(kg)	金額(税込)	平均単価
たらばがに	北海道	16.00	50,241	3,140
	茨城	14.40	150,336	10,440
	東京	27.40	29,592	1,080
	―― 合計 ―――	57.80	230,169	3,982
ずわいがに	北海道	270.60	326,754	1,208
	青森	424.20	2,688,297	6,337
	宮城	52.00	24,624	474
	東京	1,680.00	130,032	77
	石川	144.00	85,536	594
	愛知	9.00	9,072	1,008
	島根	2,480.10	1,763,899	711
―― 合計 ―――	5,059.90	5,028,214	994	
けがに	北海道	45.00	65,448	1,454
	宮城	45.00	67,068	1,490
	東京	60.00	47,952	799
	愛知	18.00	22,344	1,241
―― 合計 ―――	168.00	202,812	1,207	
わたりがに	静岡	39.00	101,119	2,593
	宮城	207.30	392,493	1,893
	千葉	2.10	8,618	4,104
	神奈川	9.20	22,858	2,485
	愛知	41.90	201,312	4,805
―― 合計 ―――	299.50	726,400	2,425	
あさひがに	鹿児島	8.80	14,256	1,620
―― 合計 ―――	8.80	14,256	1,620	
しゃこ	北海道	40.00	117,072	2,927
	愛知	29.50	41,429	1,404
―― 合計 ―――	69.50	158,501	2,281	
その他かに	静岡	149.83	257,264	1,717
	青森	289.60	309,960	1,070
	岩手	372.00	295,488	794
	東京	71.00	129,384	1,822
	愛知	36.40	28,916	794
	愛媛	30.70	44,760	1,458
	高知	90.00	80,676	896
	佐賀	131.00	28,188	215
―― 合計 ―――	1,170.53	1,174,636	1,004	

生鮮

品名	産地	数量(kg)	金額(税込)	平均単価
こういか	静岡	16.75	18,120	1,082
	石川	56.00	39,528	706
	福井	239.80	225,511	940
	愛知	14.10	6,868	487
	兵庫	217.70	183,555	843
	和歌山	158.40	117,953	745
	鳥取	5.00	3,240	648
	山口	74.10	58,458	789
	大分	302.50	208,667	690
---- 合計 ----		1,084.35	861,900	795
あおりいか	静岡	8.50	22,457	2,642
	愛知	6.20	9,104	1,468
	鹿児島	18.00	38,880	2,160
---- 合計 ----		32.70	70,441	2,154
やりいか	静岡	0.14	15,876	113,400
	北海道	42.00	37,584	895
	青森	347.10	438,132	1,262
	宮城	316.00	188,686	597
	茨城	259.00	182,140	703
---- 合計 ----		964.24	862,418	894
その他やりいか	静岡	540.00	353,592	655
	宮城	42.00	29,484	702
	茨城	864.20	460,931	533
	東京	10.00	12,960	1,296
	愛知	1,953.70	961,776	492
	和歌山	3.00	972	324
	鳥取	14.00	31,320	2,237
	島根	925.00	473,040	511
	山口	935.00	1,942,164	2,077
	長崎	0.00	0	
---- 合計 ----		5,286.90	4,266,239	807
するめいか	静岡	558.00	249,372	447
	青森	150.00	90,720	605
	富山	718.00	384,588	536
	石川	15,933.00	9,788,742	614
	福井	200.00	117,720	589
	三重	501.00	139,536	279
	鳥取	795.00	539,244	678
	愛媛	540.00	156,708	290
	福岡	1,505.00	973,836	647
	---- 合計 ----		20,900.00	12,440,466

生鮮

品名	産地	数量(kg)	金額(税込)	平均単価
あかいか	福井	61.00	41,688	683
	福岡	46.00	86,400	1,878
	長崎	60.00	379,296	6,322
	鹿児島	186.40	402,624	2,160
	---- 合計 ----	353.40	910,008	2,575
その他いか	静岡	209.70	196,716	938
	北海道	352.80	217,724	617
	青森	505.00	328,860	651
	宮城	345.00	272,187	789
	千葉	10.00	2,160	216
	東京	4.50	9,558	2,124
	神奈川	57.24	72,115	1,260
	富山	762.60	2,554,749	3,350
	福井	2,239.90	2,281,921	1,019
	兵庫	1,040.00	1,405,620	1,352
	鳥取	274.00	305,262	1,114
	---- 合計 ----	5,800.74	7,646,872	1,318
まだこ	静岡	1,621.30	2,408,000	1,485
	北海道	723.80	1,285,204	1,776
	青森	268.80	393,702	1,465
	宮城	1,267.00	2,649,834	2,091
	山形	126.80	116,584	919
	茨城	201.20	275,658	1,370
	東京	107.70	172,895	1,605
	石川	256.50	311,038	1,213
	福井	38.40	58,265	1,517
	岐阜	155.00	217,620	1,404
	愛知	155.60	200,785	1,290
	三重	2,815.70	4,368,864	1,552
	---- 合計 ----	7,737.80	12,458,449	1,610
いいだこ	静岡	500.00	702,000	1,404
	茨城	405.00	252,234	623
	神奈川	20.00	36,720	1,836
	広島	114.00	142,884	1,253
---- 合計 ----	1,039.00	1,133,838	1,091	
その他たこ	静岡	16.50	18,293	1,109
	青森	12.80	11,059	864
	宮城	606.50	489,590	807
	茨城	3,407.80	4,887,710	1,434
	千葉	42.30	44,193	1,045
	福井	449.00	380,520	847
	愛知	182.20	221,521	1,216

生鮮

品名	産地	数量(kg)	金額(税込)	平均単価	
----	合計	----	4,717.10	6,052,886	1,283
うに	北海道	887.20	6,361,956	7,171	
	青森	99.40	403,380	4,058	
	宮城	10.20	183,870	18,026	
	東京	26.30	164,412	6,251	
	神奈川	195.90	363,690	1,857	
	大阪	8.00	21,600	2,700	
	山口	8.00	82,512	10,314	
	愛媛	54.40	94,608	1,739	
----	合計	----	1,289.40	7,676,028	5,953
なまこ	石川	18.20	75,816	4,166	
	----	合計	----	18.20	75,816
くじら	宮城	48.80	164,224	3,365	
	東京	152.40	382,405	2,509	
	大阪	46.40	109,036	2,350	
	兵庫	10.00	55,080	5,508	
	山口	5.00	16,200	3,240	
----	合計	----	262.60	726,945	2,768
くらげ	佐賀	15.00	4,050	270	
	----	合計	----	15.00	4,050
ほや	宮城	751.00	60,541	81	
	東京	2.00	1,836	918	
----	合計	----	753.00	62,377	83
その他の水産動物類	東京	20.80	89,856	4,320	
	福岡	2.60	9,266	3,564	
----	合計	----	23.40	99,122	4,236
あわび類	静岡	90.80	363,430	4,003	
	宮城	19.95	200,560	10,053	
	千葉	88.67	570,958	6,439	
	東京	73.50	343,602	4,675	
	福井	13.50	113,022	8,372	
	愛知	15.20	114,048	7,503	
	三重	22.54	258,270	11,458	
	山口	41.60	206,928	4,974	
----	合計	----	365.76	2,170,818	5,935

生鮮

品名	産地	数量(kg)	金額(税込)	平均単価
さざえ	静岡	48.30	62,532	1,295
	千葉	288.70	408,466	1,415
	東京	30.00	19,710	657
	神奈川	35.00	35,910	1,026
	石川	128.20	108,334	845
	三重	470.00	569,430	1,212
	兵庫	850.00	786,240	925
	鳥取	20.00	15,120	756
	山口	420.00	550,800	1,311
	長崎	226.40	172,910	764
---- 合計 ----		2,516.60	2,729,452	1,085
ばい	北海道	843.32	1,284,541	1,523
	秋田	50.00	21,330	427
	山形	84.00	67,392	802
	東京	52.00	91,530	1,760
	石川	100.60	97,221	966
	福井	133.00	105,082	790
	三重	248.00	193,104	779
	兵庫	43.50	31,989	735
	鳥取	185.00	146,340	791
	山口	241.50	222,264	920
---- 合計 ----		1,980.92	2,260,793	1,141
ながらみ	静岡	76.00	127,914	1,683
	千葉	1,170.00	1,687,500	1,442
---- 合計 ----		1,246.00	1,815,414	1,457
その他巻貝	静岡	5.00	7,560	1,512
	愛知	7.00	3,067	438
	兵庫	2.40	82,080	34,200
	岡山	35.00	18,900	540
---- 合計 ----		49.40	111,607	2,259
あかがい	青森	80.00	47,412	593
	宮城	50.00	126,900	2,538
	千葉	308.00	332,640	1,080
	東京	42.00	38,664	921
	兵庫	972.00	491,184	505
	岡山	45.00	50,220	1,116
	山口	96.00	67,176	700
	香川	10.00	14,580	1,458
	長崎	90.00	57,456	638
	大分	7.00	55,620	7,946
---- 合計 ----		1,700.00	1,281,852	754

生鮮

品名	産地	数量(kg)	金額(税込)	平均単価
たいらがい	静岡	0.40	4,320	10,800
	岩手	72.00	198,720	2,760
	愛知	1,447.70	553,259	382
	大阪	15.84	26,437	1,669
----	合計	1,535.94	782,736	510
ほたてがい	北海道	338.20	695,131	2,055
	青森	2,200.10	1,183,862	538
	岩手	473.50	2,092,122	4,418
	宮城	2,148.00	2,216,294	1,032
	東京	424.00	808,023	1,906
	愛知	4.00	3,456	864
----	合計	5,587.80	6,998,888	1,253
かき	静岡	28.00	22,896	818
	北海道	139.90	507,600	3,628
	宮城	1,262.10	154,071	122
	石川	874.00	382,168	437
	愛知	120.00	12,960	108
	三重	2,143.20	240,969	112
	兵庫	180.00	66,096	367
	島根	200.00	79,920	400
	広島	251.00	242,244	965
	山口	132.00	38,772	294
	長崎	4.00	48,600	12,150
	宮崎	15.00	15,228	1,015
----	合計	5,349.20	1,811,524	339
あおやぎ	千葉	370.70	673,110	1,816
	東京	2.00	4,968	2,484
	愛知	34.80	18,165	522
	三重	11.00	21,384	1,944
	兵庫	10.00	17,280	1,728
----	合計	428.50	734,907	1,715
ばかがい	北海道	192.00	132,192	689
	千葉	65.00	56,206	865
	東京	12.00	7,452	621
	愛知	120.00	187,380	1,562
	兵庫	30.00	36,828	1,228
	岡山	10.00	10,800	1,080
----	合計	429.00	430,858	1,004
あさり	静岡	45,179.32	28,781,927	637
	東京	10.00	12,960	1,296

生鮮

品名	産地	数量(kg)	金額(税込)	平均単価
あさり	愛知	328.40	184,496	562
	兵庫	22.20	27,280	1,229
	---- 合計 ----	45,539.92	29,006,663	637
はまぐり	静岡	1.10	1,188	1,080
	青森	300.00	43,200	144
	千葉	1,002.00	1,308,420	1,306
	三重	1,872.50	1,555,070	830
	---- 合計 ----	3,175.60	2,907,878	916
その他あさり・はまぐり	静岡	100.00	68,202	682
	千葉	1,474.00	862,704	585
	愛知	1,977.80	1,539,119	778
---- 合計 ----	3,551.80	2,470,025	695	
しじみ	静岡	27.90	7,560	271
	青森	337.00	301,536	895
	茨城	1,001.00	856,224	855
	東京	35.00	10,800	309
	愛知	938.00	629,550	671
	三重	426.00	339,552	797
	島根	300.00	243,000	810
	---- 合計 ----	3,064.90	2,388,222	779
その他二枚貝	北海道	10.00	12,960	1,296
	茨城	420.00	214,812	511
	千葉	170.00	51,624	304
	東京	235.00	73,710	314
	石川	6.30	11,340	1,800
	愛知	3,584.70	3,968,522	1,107
	三重	90.00	71,280	792
	京都	30.00	36,612	1,220
	岡山	20.00	14,040	702
	広島	40.00	28,080	702
	愛媛	30.00	11,016	367
	長崎	378.00	549,018	1,452
	---- 合計 ----	5,014.00	5,043,014	1,006
こんぶ	静岡	4.00	5,832	1,458
	北海道	3.60	8,812	2,448
	岩手	72.00	42,768	594
	宮城	2,506.00	148,986	59
	新潟	15.60	27,799	1,782
	愛知	442.00	276,860	626
	三重	1,860.30	1,000,836	538
	広島	241.00	294,408	1,222

生鮮

品名	産地	数量(kg)	金額(税込)	平均単価	
---	合計	---	5,144.50	1,806,301	351
わかめ	静岡	483.70	711,300	1,471	
	宮城	4,168.40	3,091,157	742	
	東京	2,211.84	56,504	26	
	新潟	688.02	505,401	735	
	岐阜	54.00	12,506	232	
	愛知	3,929.00	380,995	97	
	三重	850.00	660,960	778	
	島根	72.00	29,808	414	
山口	1,375.00	757,728	551		
---	合計	---	13,831.96	6,206,359	449
のり	静岡	2,289.00	1,430,460	625	
	東京	5.40	42,768	7,920	
	兵庫	192.00	15,897	83	
---	合計	---	2,486.40	1,489,125	599
ひじき	東京	10.00	22,680	2,268	
	新潟	1,051.00	137,228	131	
	三重	147.60	138,988	942	
	山口	2,409.00	1,233,630	512	
---	合計	---	3,617.60	1,532,526	424
もずく	青森	12.00	6,480	540	
	千葉	7,416.00	235,116	32	
	東京	39.50	73,482	1,860	
	新潟	6.60	8,197	1,242	
	石川	166.00	135,540	817	
	愛知	3,608.00	537,312	149	
	三重	207.60	134,494	648	
	広島	254.40	289,871	1,139	
	山口	5,240.30	2,146,764	410	
	熊本	10.80	6,912	640	
	沖縄	42.00	19,278	459	
---	合計	---	17,003.20	3,593,446	211
その他海藻	静岡	7.00	42,336	6,048	
	山口	86.30	27,972	324	
	福岡	231.60	225,110	972	
	熊本	1,070.00	253,152	237	
---	合計	---	1,394.90	548,570	393
白子	山口	1.00	2,160	2,160	
	愛媛	44.00	40,122	912	

生鮮

品名	産地	数量(kg)	金額(税込)	平均単価
---	合計	---	---	---
---	---	45.00	42,282	940
生鮮	合計	1,054,885.40	747,276,016	708

冷凍

品名	産地	数量(kg)	金額(税込)	平均単価
ほんまぐろ	静岡	1,231.20	1,743,705	1,416
	宮城	247.28	478,943	1,937
	千葉	581.60	2,296,082	3,948
	神奈川	547.33	775,162	1,416
----	合計	2,607.41	5,293,892	2,030
きわだ	静岡	7,509.00	9,258,112	1,233
	東京	2,150.00	226,476	105
----	合計	9,659.00	9,484,588	982
めばち	静岡	149,858.10	139,241,125	929
	千葉	4,838.20	7,000,904	1,447
	東京	30.00	64,800	2,160
	神奈川	9,887.40	9,861,808	997
----	合計	164,613.70	156,168,637	949
びんなが	静岡	8,384.80	9,864,578	1,176
	神奈川	315.00	303,069	962
----	合計	8,699.80	10,167,647	1,169
いんどまぐろ	静岡	5,398.00	7,989,152	1,480
	千葉	1,088.70	1,559,776	1,433
	神奈川	1,973.30	1,684,323	854
	愛知	8.10	24,931	3,078
----	合計	8,468.10	11,258,182	1,329
その他まぐろ	静岡	11,971.90	13,353,573	1,115
	群馬	89.00	185,274	2,082
	東京	45.00	29,430	654
	神奈川	555.00	631,638	1,138
	愛知	4,751.24	9,781,822	2,059
----	合計	17,412.14	23,981,737	1,377
かじき	静岡	3,633.30	3,493,774	962
	----	合計	3,633.30	3,493,774
かつお	静岡	15,623.80	16,078,274	1,029
	----	合計	15,623.80	16,078,274
しろさけ	静岡	540.00	300,747	557

冷凍

品名	産地	数量(kg)	金額(税込)	平均単価
しろさけ	東 京	6,430.00	5,542,344	862
	愛 知	780.00	518,400	665
	---- 合 計 ----	7,750.00	6,361,491	821
ぎんざけ	静 岡	5,895.70	5,780,590	980
	千 葉	64.00	57,368	896
	東 京	10,332.00	8,420,970	815
	愛 知	5,880.00	4,299,264	731
	三 重	1,350.00	1,072,440	794
---- 合 計 ----	23,521.70	19,630,632	835	
べにざけ	東 京	78.04	80,029	1,025
	三 重	50.00	48,600	972
	---- 合 計 ----	128.04	128,629	1,005
ますのすけ	三 重	60.80	64,350	1,058
	---- 合 計 ----	60.80	64,350	1,058
その他さけ	静 岡	34.04	65,790	1,933
	東 京	172.42	273,412	1,586
	三 重	800.00	891,540	1,114
	---- 合 計 ----	1,006.46	1,230,742	1,223
ます	静 岡	2.50	810	324
	北海道	33.60	31,428	935
	青 森	11.40	21,426	1,879
	東 京	3,762.00	5,365,267	1,426
	愛 知	1,970.00	3,179,628	1,614
	三 重	270.00	335,340	1,242
	---- 合 計 ----	6,049.50	8,933,899	1,477
その他ます	静 岡	29.79	87,897	2,951
	東 京	3,079.80	5,333,094	1,732
	三 重	100.00	145,800	1,458
	---- 合 計 ----	3,209.59	5,566,791	1,734
まいわし	東 京	530.00	152,712	288
	---- 合 計 ----	530.00	152,712	288
その他いわし	千 葉	24.00	21,384	891
	東 京	60.00	51,840	864

冷凍

品名	産地	数量(kg)	金額(税込)	平均単価	
----	合計	----	84.00	73,224	872
しらす	静岡	37.50	104,166	2,778	
----	合計	----	37.50	104,166	2,778
このしろ	大阪	6.00	7,560	1,260	
----	合計	----	6.00	7,560	1,260
にしん	北海道	68.00	59,616	877	
----	合計	----	68.00	59,616	877
あじ	静岡	18.70	30,443	1,628	
	東京	2,618.00	1,791,479	684	
	神奈川	8.00	5,184	648	
	愛知	2,415.00	2,637,900	1,092	
	三重	16.00	11,232	702	
	鳥取	675.00	76,950	114	
----	合計	----	5,750.70	4,553,188	792
さば	静岡	1,544.32	1,734,988	1,123	
	北海道	100.00	21,600	216	
	宮城	910.00	635,472	698	
	千葉	980.00	585,360	597	
	東京	13,710.00	5,499,414	401	
	神奈川	440.00	392,040	891	
	石川	172.00	194,184	1,129	
	愛知	3,400.00	1,459,296	429	
	三重	3,660.00	2,633,256	719	
	大阪	90.00	53,651	596	
----	合計	----	25,006.32	13,209,261	528
ぶり	静岡	38.30	8,272	216	
	千葉	2,095.70	463,516	221	
	東京	1,202.00	756,324	629	
	石川	638.00	128,520	201	
	三重	179.30	67,775	378	
	鳥取	1,905.40	458,237	240	
----	合計	----	6,058.70	1,882,644	311
ひらまさ	東京	50.00	89,100	1,782	
----	合計	----	50.00	89,100	1,782

冷凍

品名	産地	数量(kg)	金額(税込)	平均単価
ひらめ	大 阪	10.00	11,880	1,188
----- 合計 -----	-----	10.00	11,880	1,188
その他かれい	静 岡	36.65	106,942	2,918
	宮 城	970.00	1,362,420	1,405
	福 島	70.00	30,240	432
	東 京	4,629.00	4,444,113	960
	石 川	89.60	183,853	2,052
	愛 知	2,697.20	1,655,183	614
	三 重	206.00	192,648	935
----- 合計 -----	-----	8,698.45	7,975,399	917
たら	静 岡	7.83	15,232	1,945
	愛 知	390.00	336,960	864
----- 合計 -----	-----	397.83	352,192	885
メルルーサ	静 岡	19.50	38,537	1,976
	東 京	290.00	256,500	884
	神奈川	48.00	58,320	1,215
	愛 知	110.00	112,860	1,026
	三 重	170.00	122,904	723
----- 合計 -----	-----	637.50	589,121	924
その他たら	静 岡	8.50	8,996	1,058
	東 京	117.00	75,492	645
	神奈川	96.00	81,216	846
	愛 知	3,310.80	1,981,355	598
----- 合計 -----	-----	3,532.30	2,147,059	608
ぎんだら	静 岡	12.60	46,170	3,664
	福 島	314.84	710,807	2,258
	東 京	60.00	80,946	1,349
	愛 知	182.68	389,622	2,133
	三 重	408.24	931,755	2,282
----- 合計 -----	-----	978.36	2,159,300	2,207
れんこだい	埼 玉	10.00	11,124	1,112
	長 崎	25.00	51,030	2,041
----- 合計 -----	-----	35.00	62,154	1,776
その他たい	静 岡	1,383.00	1,052,373	761
	宮 城	80.00	86,400	1,080
	東 京	318.00	256,478	807

冷凍

品名	産地	数量(kg)	金額(税込)	平均単価
その他たい	愛知	10.00	17,820	1,782
----- 合計 -----	----	1,791.00	1,413,071	789
さわら	静岡	297.32	531,270	1,787
	東京	3,478.00	3,265,380	939
	神奈川	2,666.10	2,133,364	800
	愛知	195.00	179,010	918
	兵庫	9.60	10,886	1,134
----- 合計 -----	----	6,646.02	6,119,910	921
めぬけ	静岡	133.65	308,442	2,308
	宮城	1,252.20	578,811	462
	栃木	64.00	164,160	2,565
	東京	175.20	142,522	813
	愛知	1,885.00	1,673,728	888
	三重	1,018.00	771,561	758
	兵庫	19.20	23,846	1,242
----- 合計 -----	----	4,547.25	3,663,070	806
めばる	東京	50.00	52,920	1,058
----- 合計 -----	----	50.00	52,920	1,058
いぼたい	静岡	6.80	10,280	1,512
	宮城	90.00	92,340	1,026
	東京	281.00	195,199	695
	愛知	930.00	818,856	880
	鳥取	6.00	5,400	900
----- 合計 -----	----	1,313.80	1,122,075	854
あなご	静岡	192.80	685,970	3,558
	東京	931.20	2,293,596	2,463
	愛知	55.50	278,533	5,019
	福岡	30.00	116,640	3,888
----- 合計 -----	----	1,209.50	3,374,739	2,790
ほっけ	静岡	4,236.00	1,849,932	437
	北海道	1,905.00	977,906	513
	東京	264.40	290,843	1,100
	愛知	870.00	694,116	798
----- 合計 -----	----	7,275.40	3,812,797	524
あまだい	大阪	10.00	17,280	1,728

冷凍

品名	産地	数量(kg)	金額(税込)	平均単価	
----	合計	----	10.00	17,280	1,728
きんめだい	宮城 東京	190.00	360,180	1,896	
		250.00	412,560	1,650	
----	合計	----	440.00	772,740	1,756
さより	東京	102.00	352,512	3,456	
----	合計	----	102.00	352,512	3,456
むつ	東京 愛知	22.00	42,984	1,954	
		42.00	172,368	4,104	
----	合計	----	64.00	215,352	3,365
さんま	静岡 宮城 愛知 広島	748.60	426,970	570	
		3,925.20	852,659	217	
		9.60	15,897	1,656	
		10.50	4,212	401	
----	合計	----	4,693.90	1,299,738	277
にぎす	愛知	32.00	22,680	709	
----	合計	----	32.00	22,680	709
しいら	東京 長崎	120.00	75,816	632	
		150.00	105,300	702	
----	合計	----	270.00	181,116	671
たちうお	静岡 東京 愛知 大阪	33.60	68,019	2,024	
		934.00	713,097	763	
		360.00	423,792	1,177	
		40.00	29,376	734	
----	合計	----	1,367.60	1,234,284	903
その他魚類	静岡 宮城 東京 神奈川 愛知 三重 大阪 和歌山 鳥取 山口	10.00	17,820	1,782	
		5.00	3,510	702	
		4,781.45	6,020,796	1,259	
		33.62	36,264	1,079	
		8,602.80	7,199,819	837	
		672.00	431,054	641	
		30.70	48,076	1,566	
		69.00	77,004	1,116	
		2,065.00	1,460,970	707	
		22.00	28,080	1,276	

冷凍

品名	産地	数量(kg)	金額(税込)	平均単価	
----	合計	----	16,291.57	15,323,393	941
雑魚	静岡	28.80	77,175	2,680	
	東京	111.60	88,776	795	
	愛知	18.00	42,768	2,376	
----	合計	----	158.40	208,719	1,318
うなぎ	静岡	1,817.60	16,515,122	9,086	
	東京	3,471.00	11,458,733	3,301	
	神奈川	210.00	547,452	2,607	
	愛知	380.00	1,036,044	2,726	
	大阪	110.00	380,160	3,456	
----	合計	----	5,988.60	29,937,511	4,999
あゆ	東京	30.00	51,840	1,728	
	----	合計	----	30.00	51,840
わかさぎ	福島	1,110.00	539,784	486	
	千葉	215.00	111,456	518	
	東京	125.00	58,050	464	
----	合計	----	1,450.00	709,290	489
ブラックタイガー	静岡	999.60	1,702,402	1,703	
	千葉	1,644.00	2,192,886	1,334	
	東京	2,333.20	3,891,563	1,668	
	岐阜	1,298.00	1,368,468	1,054	
	愛知	4,350.60	6,948,004	1,597	
	三重	306.00	698,004	2,281	
	福岡	140.40	158,112	1,126	
	その他	9,882.00	13,319,056	1,348	
----	合計	----	20,953.80	30,278,495	1,445
その他くるまえば	東京	132.00	385,236	2,918	
	愛知	48.00	96,552	2,012	
----	合計	----	180.00	481,788	2,677
あまえば	宮城	156.60	423,403	2,704	
	東京	3,106.00	4,196,258	1,351	
	愛知	296.00	384,089	1,298	
	三重	464.70	3,037,068	6,536	
----	合計	----	4,023.30	8,040,818	1,999

冷凍

品名	産地	数量(kg)	金額(税込)	平均単価
こえび	静岡	94.50	428,652	4,536
	栃木	64.00	158,976	2,484
	大阪	100.00	28,080	281
	―― 合計 ―――	258.50	615,708	2,382
いせえび	静岡	300.00	978,824	3,263
	東京	6.00	25,596	4,266
	愛知	170.00	643,680	3,786
	大阪	24.00	67,392	2,808
―― 合計 ―――	500.00	1,715,492	3,431	
その他えび	静岡	12,859.00	4,713,066	367
	千葉	2,568.00	3,301,668	1,286
	東京	23,730.30	40,502,206	1,707
	岐阜	2,611.46	6,444,966	2,468
	愛知	7,765.00	13,597,457	1,751
	三重	5,418.60	8,112,611	1,497
	兵庫	27.00	70,956	2,628
	福岡	128.00	215,622	1,685
	その他	21,686.40	40,669,020	1,875
	―― 合計 ―――	76,793.76	117,627,572	1,532
たらばがに	静岡	8.00	48,384	6,048
	茨城	214.00	945,000	4,416
	東京	150.20	626,130	4,169
	愛知	129.20	465,696	3,604
―― 合計 ―――	501.40	2,085,210	4,159	
ずわいがに	静岡	44.00	112,752	2,563
	北海道	464.00	1,211,112	2,610
	東京	10,601.58	26,823,982	2,530
	新潟	70.00	169,856	2,427
	愛知	2,203.66	4,837,764	2,195
	大阪	177.00	383,130	2,165
	鳥取	1,233.20	3,170,814	2,571
	島根	3,176.00	9,819,144	3,092
	福岡	108.00	269,522	2,496
	その他	96,879.63	332,054,417	3,427
―― 合計 ―――	114,957.07	378,852,493	3,296	
わたりがに	東京	1,064.00	743,116	698
	愛知	10.00	8,964	896
	大阪	126.00	105,752	839
―― 合計 ―――	1,200.00	857,832	715	

冷凍

品名	産地	数量(kg)	金額(税込)	平均単価
その他かに	静岡	12.00	45,360	3,780
	千葉	15.00	49,680	3,312
	――― 合計 ―――	27.00	95,040	3,520
こういか	静岡	1,234.00	1,822,068	1,477
	東京	2,064.00	4,566,024	2,212
	三重	110.00	143,100	1,301
	――― 合計 ―――	3,408.00	6,531,192	1,916
あおりいか	東京	20.00	51,840	2,592
	――― 合計 ―――	20.00	51,840	2,592
やりいか	静岡	658.00	838,057	1,274
	北海道	500.00	16,200	32
	東京	40.00	40,608	1,015
	愛知	8.00	13,824	1,728
	大阪	130.00	172,800	1,329
	福岡	210.00	388,800	1,851
	――― 合計 ―――	1,546.00	1,470,289	951
するめいか	静岡	1,873.64	825,624	441
	青森	24.00	14,904	621
	茨城	1,080.00	992,654	919
	東京	7,099.00	4,570,791	644
	神奈川	530.00	1,202,580	2,269
	岐阜	138.00	138,600	1,004
	愛知	640.00	1,451,520	2,268
	三重	910.00	545,378	599
	兵庫	1,200.00	55,728	46
	山口	12.00	7,387	616
	沖縄	3.00	4,212	1,404
――― 合計 ―――	13,509.64	9,809,378	726	
あかいか	千葉	1,910.00	1,026,108	537
	東京	100.00	85,320	853
	――― 合計 ―――	2,010.00	1,111,428	553
その他いか	静岡	106.00	52,056	491
	青森	275.00	163,350	594
	千葉	10,457.80	6,246,397	597
	東京	1,030.00	703,782	683
	新潟	190.00	443,488	2,334
	石川	3,749.50	2,222,532	593
	愛知	456.00	393,463	863
	三重	1,477.50	828,597	561

冷凍

品名	産地	数量(kg)	金額(税込)	平均単価
その他いか	大 阪	1,570.14	709,380	452
	徳 島	138.00	189,582	1,374
	沖 縄	1,114.30	2,477,852	2,224
	---- 合 計 ----	20,564.24	14,430,479	702
まだこ	静 岡	3,740.70	5,890,050	1,575
	宮 城	6.00	8,424	1,404
	茨 城	636.00	497,970	783
	栃 木	45.00	98,170	2,182
	東 京	117.20	190,425	1,625
	愛 知	286.00	480,060	1,679
---- 合 計 ----	4,830.90	7,165,099	1,483	
くじら	東 京	4.50	28,512	6,336
	---- 合 計 ----	4.50	28,512	6,336
ばい	東 京	124.00	574,560	4,634
	---- 合 計 ----	124.00	574,560	4,634
その他いがい	東 京	170.00	121,500	715
	---- 合 計 ----	170.00	121,500	715
ほたてがい	青 森	144.00	64,800	450
	東 京	4,680.40	7,629,228	1,630
	愛 知	3,336.40	6,603,498	1,979
	---- 合 計 ----	8,160.80	14,297,526	1,752
かき	静 岡	30.00	74,520	2,484
	広 島	380.00	393,660	1,036
	---- 合 計 ----	410.00	468,180	1,142
ばかがい	東 京	134.00	358,020	2,672
	---- 合 計 ----	134.00	358,020	2,672
あさり	東 京	440.00	279,774	636
	愛 知	1,839.00	1,123,524	611
	大 阪	190.00	120,960	637
	その他	2,000.00	705,888	353
	---- 合 計 ----	4,469.00	2,230,146	499

冷凍

品名	産地	数量(kg)	金額(税込)	平均単価
その他二枚貝	静岡	30.00	43,632	1,454
	東京	65.70	317,887	4,838
	愛知	16.00	19,008	1,188
----	合計	111.70	380,527	3,407
もずく	愛知	306.00	111,132	363
	----	合計	306.00	111,132
その他食品	静岡	238.00	251,497	1,057
	愛知	75.00	77,652	1,035
	----	合計	313.00	329,149
冷凍	合計	657,541.65	981,276,283	1,492

塩蔵加工

品名	産地	数量(kg)	金額(税込)	平均単価
なまこ	北海道	2.00	54,000	27,000
----- 合計 -----	----	2.00	54,000	27,000
かずのこ	北海道	163.60	581,688	3,556
	福 島	4.80	22,032	4,590
	東 京	0.60	5,832	9,720
	神奈川	61.20	240,300	3,926
	新 潟	75.00	124,712	1,663
	愛 知	2.00	1,101	551
----- 合計 -----	----	307.20	975,665	3,176
すじこ	東 京	137.20	512,784	3,737
	愛 知	20.00	36,720	1,836
----- 合計 -----	----	157.20	549,504	3,496
いくら	北海道	581.20	4,067,125	6,998
	岩 手	14.40	108,864	7,560
	宮 城	9.60	12,960	1,350
	東 京	456.20	6,758,888	14,816
	愛 知	110.40	156,168	1,415
	大 阪	239.60	372,384	1,554
	福 岡	1,702.80	3,210,255	1,885
----- 合計 -----	----	3,114.20	14,686,644	4,716
たらこ	静 岡	260.00	58,320	224
	北海道	476.00	690,336	1,450
	群 馬	221.00	322,488	1,459
	東 京	335.84	602,274	1,793
	福 井	46.90	129,856	2,769
	愛 知	24.00	51,840	2,160
	山 口	4.32	18,144	4,200
	福 岡	407.52	1,132,254	2,778
----- 合計 -----	----	1,775.58	3,005,512	1,693
その他魚卵	北海道	8.00	3,888	486
	東 京	31.20	161,352	5,172
	神奈川	101.88	270,906	2,659
----- 合計 -----	----	141.08	436,146	3,091
白子	山 形	15.00	14,580	972
	富 山	18.00	51,840	2,880
	山 口	105.00	236,196	2,249

塩蔵加工

品名	産地	数量(kg)	金額(税込)	平均単価
---	合計	---	---	---
		138.00	302,616	2,193
塩さけ	静岡	136.00	165,240	1,215
	北海道	3,760.80	5,165,344	1,373
	宮城	7,688.00	6,357,735	827
	千葉	1,760.00	1,726,268	981
	東京	14,382.60	10,776,577	749
	愛知	22,610.40	19,371,835	857
	三重	3,960.00	3,344,450	845
	---	合計	---	---
		54,297.80	46,907,449	864
塩ます	北海道	2.00	59,400	29,700
	東京	32.00	32,832	1,026
	---	合計	---	---
		34.00	92,232	2,713
塩さば	静岡	199.56	110,861	556
	北海道	2,100.00	1,323,324	630
	青森	1,204.26	1,855,421	1,541
	千葉	8,616.60	8,684,305	1,008
	東京	1,812.80	1,258,740	694
	愛知	1,775.30	1,169,337	659
	鳥取	305.30	315,284	1,033
	山口	203.76	455,278	2,234
	福岡	137.28	492,365	3,587
---	合計	---	---	---
		16,354.86	15,664,915	958
塩さんま	北海道	12,873.60	3,119,040	242
	東京	83.40	1,359,288	16,298
	---	合計	---	---
		12,957.00	4,478,328	346
塩辛	静岡	1,780.14	2,084,795	1,171
	北海道	358.10	303,196	847
	青森	37.20	22,680	610
	宮城	4,013.28	4,344,965	1,083
	茨城	10.00	27,432	2,743
	東京	36.00	35,769	994
	神奈川	236.30	482,894	2,044
	大阪	73.92	56,376	763
	---	合計	---	---
		6,544.94	7,358,107	1,124
開干	静岡	48,508.95	32,495,543	670
	北海道	866.00	769,608	889
	青森	161.00	333,914	2,074
	宮城	448.00	583,627	1,303
	福島	1,705.50	1,994,928	1,170

塩蔵加工

品名	産地	数量(kg)	金額(税込)	平均単価
開干	茨城	2,771.30	3,992,885	1,441
	千葉	2,801.04	3,073,386	1,097
	東京	272.20	314,496	1,155
	神奈川	176.00	198,720	1,129
	岐阜	12.00	35,640	2,970
	愛知	80.80	53,481	662
	兵庫	64.00	64,800	1,013
	島根	255.00	287,103	1,126
	山口	739.20	911,080	1,233
	佐賀	2,128.80	1,317,920	619
	大分	331.20	370,224	1,118
―― 合計	――	61,320.99	46,797,355	763
燻製	東京	10.00	21,600	2,160
	石川	5.60	15,552	2,777
	愛知	170.00	414,666	2,439
	大阪	135.31	250,260	1,850
―― 合計	――	320.91	702,078	2,188
塩干	静岡	866.20	5,121,184	5,912
	北海道	2,024.80	2,114,822	1,044
	青森	4,813.60	4,143,789	861
	岩手	918.00	771,823	841
	宮城	3,000.80	3,595,809	1,198
	山形	84.00	85,698	1,020
	茨城	476.00	665,729	1,399
	千葉	39.80	539,776	13,562
	東京	7,014.60	6,309,832	900
	神奈川	251.60	201,078	799
	富山	30.00	50,220	1,674
	石川	136.80	192,054	1,404
	愛知	963.80	1,921,162	1,993
	三重	719.00	933,152	1,298
	大阪	1,212.20	1,357,452	1,120
	兵庫	51.00	37,044	726
	鳥取	12.00	10,368	864
	島根	64.80	83,592	1,290
	山口	410.40	335,207	817
	徳島	48.00	59,346	1,236
	香川	10.00	86,400	8,640
愛媛	59.80	66,657	1,115	
福岡	70.00	73,440	1,049	
―― 合計	――	23,277.20	28,755,634	1,235
素干	静岡	1,057.80	2,188,099	2,069
	北海道	1,200.00	768,960	641
	宮城	12.60	57,186	4,539
	茨城	656.80	471,286	718
	栃木	60.00	447,120	7,452

塩蔵加工

品名	産地	数量(kg)	金額(税込)	平均単価	
素干	千葉	7.20	15,552	2,160	
	東京	580.44	960,994	1,656	
	福井	21.00	29,484	1,404	
	愛知	565.40	460,533	815	
	大阪	718.00	929,186	1,294	
	山口	2,548.00	1,255,649	493	
	福岡	1,465.20	714,322	488	
	大分	16.00	15,984	999	
	―― 合計 ――		8,908.44	8,314,355	933
丸干	静岡	72.00	13,996	194	
	北海道	1,560.00	155,952	100	
	青森	2.40	9,590	3,996	
	岩手	276.00	255,434	925	
	千葉	2,884.40	1,462,731	507	
	東京	990.80	1,667,861	1,683	
	愛知	339.84	301,099	886	
	山口	12.00	11,988	999	
	大分	493.80	386,886	783	
	鹿児島	195.20	87,696	449	
	―― 合計 ――		6,826.44	4,353,233	638
煮干	静岡	40,167.60	55,063,201	1,371	
	青森	459.92	1,277,146	2,777	
	宮城	7.80	61,560	7,892	
	千葉	1,314.50	1,477,704	1,124	
	東京	159.40	505,040	3,168	
	愛知	598.40	2,208,061	3,690	
	三重	882.00	1,880,792	2,132	
	大阪	40.00	56,160	1,404	
	兵庫	315.00	319,140	1,013	
	広島	24.00	62,640	2,610	
	愛媛	9.60	42,444	4,421	
	福岡	1,507.50	962,342	638	
	―― 合計 ――		45,485.72	63,916,230	1,405
	揚物	静岡	8,518.30	3,720,356	437
宮城		8,678.30	6,943,718	800	
福島		46.00	37,530	816	
東京		3,588.40	14,252,674	3,972	
新潟		2,214.20	1,861,114	841	
富山		10.20	17,496	1,715	
石川		3,640.60	2,210,691	607	
岐阜		31.60	20,484	648	
愛知		13,613.40	23,385,084	1,718	
三重		84.00	36,280	432	
京都		4,200.30	3,321,375	791	
兵庫		268.40	196,577	732	
島根		906.00	617,760	682	

塩蔵加工

品名	産地	数量(kg)	金額(税込)	平均単価
揚物	岡 山	436.80	426,372	976
	山 口	2,772.00	328,509	119
	福 岡	4.00	7,992	1,998
	長 崎	1,224.80	997,197	814
	---- 合 計 ----	50,237.30	58,381,209	1,162
はんぺん	静 岡	13,811.70	5,849,895	424
	東 京	391.00	253,636	649
	新 潟	327.20	215,566	659
	愛 知	81.20	34,102	420
	山 口	4.00	4,492	1,123
	長 崎	1.00	1,242	1,242
---- 合 計 ----	14,616.10	6,358,933	435	
練製品	静 岡	19,804.50	13,400,225	677
	青 森	1,168.00	150,548	129
	宮 城	1,798.70	1,308,253	727
	秋 田	11.20	71,496	6,384
	東 京	8,297.80	3,210,863	387
	神奈川	1,008.80	963,081	955
	新 潟	6,398.92	4,112,490	643
	石 川	5,778.00	2,795,402	484
	愛 知	9,981.10	5,499,540	551
	三 重	1,088.00	448,848	413
	大 阪	98.10	349,488	3,563
	兵 庫	2,701.20	1,259,824	466
	島 根	114.00	67,716	594
	広 島	300.00	398,520	1,328
山 口	971.00	484,443	499	
---- 合 計 ----	59,519.32	34,520,737	580	
湯煮品	静 岡	8,577.80	12,259,007	1,429
	宮 城	130.00	196,560	1,512
	茨 城	41.60	224,208	5,390
	東 京	6.00	7,344	1,224
	愛 知	264.00	255,312	967
	兵 庫	129.60	136,716	1,055
	香 川	264.00	220,968	837
---- 合 計 ----	9,413.00	13,300,115	1,413	
粕漬け	静 岡	1,152.90	2,028,542	1,760
	東 京	153.20	294,908	1,925
	山 梨	30.00	62,640	2,088
---- 合 計 ----	1,336.10	2,386,090	1,786	
糀漬け	静 岡	16,924.95	17,179,423	1,015

塩蔵加工

品名	産地	数量(kg)	金額(税込)	平均単価
糍漬け	宮 城	71.28	64,018	898
----- 合計 -----		16,996.23	17,243,441	1,015
味付品	静 岡	47.70	67,629	1,418
	青 森	1,991.66	2,834,335	1,423
	宮 城	8,524.40	5,812,181	682
	茨 城	133.20	141,518	1,062
	群 馬	79.12	181,006	2,288
	千 葉	138.00	165,110	1,196
	東 京	48.30	164,689	3,410
	愛 知	2.00	18,144	9,072
	三 重	257.04	913,157	3,553
	山 口	423.00	286,536	677
	福 岡	67.80	93,636	1,381
	熊 本	627.44	961,127	1,532
----- 合計 -----		12,339.66	11,639,068	943
調味漬品	静 岡	13,728.12	9,614,225	700
	青 森	1,574.57	792,417	503
	宮 城	742.88	433,172	583
	東 京	115.20	114,048	990
	神奈川	8.00	10,368	1,296
	新 潟	167.90	232,453	1,384
	大 阪	30.00	40,824	1,361
	兵 庫	24.00	33,696	1,404
	鳥 取	22.70	80,358	3,540
	福 岡	20.00	12,960	648
----- 合計 -----		16,433.37	11,364,521	692
鰻加工品	静 岡	3,305.60	26,103,545	7,897
	福 島	218.00	819,352	3,758
	東 京	559.00	2,448,360	4,380
	神奈川	84.00	173,664	2,067
	愛 知	20.00	142,560	7,128
	大 阪	782.00	2,514,456	3,215
----- 合計 -----		4,968.60	32,201,937	6,481
乾節	静 岡	13.15	70,353	5,350
	宮 城	50.40	151,623	3,008
	東 京	16.80	50,544	3,009
	愛 知	26.40	27,906	1,057
----- 合計 -----		106.75	300,426	2,814
みりん干し	静 岡	490.15	599,335	1,223
	宮 城	1,066.75	1,192,752	1,118
	千 葉	4,188.80	923,985	221

塩蔵加工

品名	産地	数量(kg)	金額(税込)	平均単価
みりん干し	東京	64.80	69,206	1,068
	愛知	28.80	38,880	1,350
	山口	398.52	899,478	2,257
	佐賀	150.00	168,188	1,121
	長崎	163.02	177,961	1,092
---- 合計 ----		6,550.84	4,069,785	621
サラダ*	静岡	382.00	645,597	1,690
	茨城	66.00	93,042	1,410
	千葉	9.00	5,184	576
	東京	180.00	126,488	703
	神奈川	45.76	61,665	1,348
	新潟	146.80	18,712	127
	石川	15.00	34,344	2,290
	愛知	95.00	93,148	981
	大阪	10.56	17,625	1,669
---- 合計 ----		950.12	1,095,805	1,153
珍味	静岡	448.40	675,566	1,507
	北海道	1,795.60	1,159,300	646
	青森	211.60	434,129	2,052
	宮城	651.52	557,874	856
	福島	135.00	961,856	7,125
	茨城	874.70	1,245,746	1,424
	埼玉	1,209.60	955,116	790
	千葉	9.60	6,480	675
	東京	1,752.76	2,293,711	1,309
	神奈川	164.72	178,261	1,082
	新潟	1,077.20	1,045,168	970
	石川	40.94	120,267	2,938
	山梨	4.00	25,270	6,318
	愛知	5,662.96	5,379,597	950
	三重	98.60	260,666	2,644
	大阪	847.50	1,375,656	1,623
	兵庫	754.68	950,921	1,260
	島根	143.00	482,376	3,373
	岡山	72.00	104,976	1,458
	広島	2,148.40	885,078	412
山口	456.00	225,992	496	
愛媛	14.56	149,040	10,236	
福岡	120.00	220,320	1,836	
---- 合計 ----		18,693.34	19,693,366	1,053
調味加工品	静岡	2,911.80	8,817,061	3,028
	北海道	890.10	1,761,231	1,979
	青森	46.50	27,378	589
	岩手	4.00	2,592	648
	宮城	262.76	205,332	781
	茨城	40.00	95,040	2,376

塩蔵加工

品名	産地	数量(kg)	金額(税込)	平均単価
調味加工品	埼玉	6.24	40,331	6,463
	千葉	1,533.00	1,327,374	866
	東京	4,121.16	3,749,920	910
	神奈川	684.72	752,299	1,099
	新潟	3,524.00	1,659,966	471
	石川	5.60	15,552	2,777
	岐阜	4.80	3,108	648
	愛知	5,921.60	4,889,447	826
	三重	2,961.12	3,846,089	1,299
	滋賀	36.00	33,953	943
	大阪	1,410.35	2,788,900	1,977
	兵庫	1,799.60	561,869	312
	鳥取	272.00	102,816	378
	広島	786.46	791,364	1,006
	山口	3.15	5,670	1,800
	愛媛	2.40	8,294	3,456
	福岡	1,368.40	1,903,630	1,391
	熊本	212.88	312,861	1,470
	大分	789.00	276,372	350
	沖縄	16.00	7,560	473
―― 合計 ――		29,613.64	33,986,009	1,148
その他加工品	静岡	4,031.74	3,774,589	936
	北海道	72.00	81,648	1,134
	青森	1,220.80	816,480	669
	岩手	104.80	250,775	2,393
	宮城	5,298.60	2,652,706	501
	福島	800.00	583,200	729
	茨城	40.60	416,232	10,252
	栃木	4.00	7,560	1,890
	埼玉	72.00	73,872	1,026
	東京	10,029.00	3,276,591	327
	新潟	35.80	54,809	1,531
	石川	17.64	48,987	2,777
	岐阜	72.00	69,498	965
	愛知	12.00	11,016	918
	三重	1,158.40	1,181,844	1,020
	滋賀	92.00	155,628	1,692
	大阪	44.78	94,842	2,118
	兵庫	725.40	1,070,251	1,475
	島根	651.20	603,709	927
	広島	147.60	120,331	815
山口	24.80	22,420	904	
愛媛	24.00	36,288	1,512	
福岡	66.40	71,404	1,075	
鹿児島	12.00	11,016	918	
―― 合計 ――		24,757.56	15,485,696	625
魚卵加工品	静岡	260.00	58,320	224
	北海道	6.00	7,128	1,188

塩蔵加工

品名	産地	数量(kg)	金額(税込)	平均単価
魚卵加工品	宮 城	9.60	12,960	1,350
	群 馬	241.00	320,652	1,331
	東 京	853.64	1,368,975	1,604
	福 井	86.18	246,604	2,861
	愛 知	596.10	774,271	1,299
	大 阪	510.40	795,312	1,558
	山 口	24.48	116,424	4,756
	福 岡	4,236.74	9,174,631	2,165
―― 合 計 ―――		6,824.14	12,875,277	1,887
鳥卵加工	静 岡	5,463.30	3,380,211	619
	埼 玉	979.60	1,275,026	1,302
	千 葉	5.00	31,292	6,258
	神奈川	109.00	329,724	3,025
	新 潟	1,611.20	2,168,084	1,346
	石 川	58.00	40,716	702
	愛 知	22.00	16,578	754
―― 合 計 ―――		8,248.10	7,241,631	878
フライ	茨 城	63.00	57,834	918
	東 京	400.80	237,168	592
	大 阪	92.00	28,188	306
	山 口	36.00	22,160	616
	香 川	120.00	72,900	608
	福 岡	160.00	133,920	837
―― 合 計 ―――		871.80	552,170	633
キョウサ'	静 岡	14,787.10	15,458,373	1,045
	群 馬	58.80	40,332	686
	千 葉	7.20	7,581	1,053
	東 京	32.40	34,992	1,080
	神奈川	170.40	58,961	346
	新 潟	55.20	44,810	812
	福 井	3,958.90	957,839	242
	愛 知	4.80	1,762	367
	三 重	782.00	110,343	141
	大 阪	344.40	159,114	462
	福 岡	550.00	136,620	248
―― 合 計 ―――		20,751.20	17,010,727	820
惣菜	静 岡	7,078.36	4,651,515	657
	北海道	385.00	315,792	820
	青 森	380.16	27,993	74
	宮 城	7.20	6,998	972
	山 形	128.00	84,996	664
	福 島	60.00	69,984	1,166
	茨 城	2,880.00	1,003,115	348

塩蔵加工

品名	産地	数量(kg)	金額(税込)	平均単価
惣菜	栃 木	28.00	13,824	494
	群 馬	2,174.40	73,156	34
	千 葉	339.40	329,496	971
	東 京	1,646.90	1,585,757	963
	神奈川	848.20	325,728	384
	新 潟	2,806.64	2,065,817	736
	富 山	96.00	69,984	729
	石 川	540.40	613,145	1,135
	福 井	6,478.30	3,375,864	521
	長 野	27.00	30,510	1,130
	岐 阜	4,296.50	3,276,795	763
	愛 知	4,150.30	1,016,661	245
	三 重	305.00	19,300	63
	京 都	2,326.50	1,588,881	683
	大 阪	2,527.38	1,612,328	638
	兵 庫	603.00	663,034	1,100
	和歌山	662.00	494,066	746
	鳥 取	520.00	317,085	610
	島 根	749.84	566,233	755
	広 島	50.80	55,186	1,086
	山 口	281.80	317,144	1,125
	愛 媛	6.00	13,338	2,223
	高 知	32.00	31,104	972
	福 岡	1,217.20	884,605	727
	佐 賀	8.00	13,996	1,750
	長 崎	134.40	130,434	970
	熊 本	192.80	131,198	680
―― 合 計 ―――		43,967.48	25,775,062	586
デザート	静 岡	330.40	348,563	1,055
	茨 城	176.00	61,776	351
	栃 木	20.00	17,820	891
	埼 玉	148.80	93,519	628
	千 葉	92.00	42,120	458
	東 京	141.00	115,561	820
	新 潟	16.00	29,375	1,836
	福 井	1,677.10	1,055,388	629
	岐 阜	1,005.40	799,609	795
	愛 知	3,919.80	1,958,808	500
	三 重	1,609.60	621,516	386
	滋 賀	48.00	32,400	675
	大 阪	562.80	307,678	547
	島 根	3.60	7,192	1,998
	広 島	96.00	35,716	372
―― 合 計 ―――		9,846.50	5,527,041	561
その他食品	静 岡	10,264.57	6,011,393	586
	北海道	844.64	1,499,883	1,776
	青 森	1,553.80	760,750	490
	宮 城	4,396.90	4,267,609	971

塩蔵加工

品名	産地	数量(kg)	金額(税込)	平均単価
その他食品	茨城	10.00	29,160	2,916
	栃木	172.40	52,681	306
	群馬	1,269.60	86,118	68
	埼玉	10.80	39,171	3,627
	千葉	47.00	141,884	3,019
	東京	10,005.64	6,001,299	600
	神奈川	20.00	25,380	1,269
	新潟	506.76	744,409	1,469
	石川	120.80	139,751	1,157
	福井	5,038.60	2,941,916	584
	長野	210.00	309,960	1,476
	岐阜	1,462.00	1,309,868	896
	愛知	6,698.70	4,407,527	658
	三重	577.60	1,028,286	1,780
	大阪	3,437.12	2,149,685	625
	兵庫	161.00	69,528	432
	奈良	12.00	10,108	842
	和歌山	617.00	303,501	492
	鳥取	432.30	405,442	938
	島根	993.92	981,881	988
	広島	72.45	88,042	1,215
	山口	189.48	188,238	993
	香川	1,743.60	945,136	542
	愛媛	38.00	43,524	1,145
	福岡	2,186.20	2,395,452	1,096
	長崎	449.00	482,112	1,074
	熊本	449.00	66,528	148
---	合計	53,990.88	37,926,222	702
塩蔵加工	合計	652,995.59	616,285,271	944
総合計		2,365,422.64	2,344,837,570	991