

市場月報

平成
28 6

○ 青果部

- 1 種別取扱高 本月の概要
- 2 種別日別取扱高
- 3 委託・買付別種別取扱高
- 4 県内・県外別種別取扱高
- 5 都道府県別種別取扱高
- 6 品目別取扱数量順位表
- 7 品目別取扱金額順位表
- 8～ 品目産地別取扱高

浜松市中央卸売市場

1 種別取扱高

数量=kg
金額=円(税込)

種別	本月取扱高					一日平均取扱高	
	数量		金額		平均単価	数量	金額
野菜	5,837,716.23	69.6 %	1,447,857,409	61.8 %	248	265,350.73	65,811,700
果実	2,322,266.46	27.7 %	847,958,847	36.2 %	365	105,557.56	38,543,583
その他	218,581.66	2.7 %	45,752,929	2 %	209	9,935.54	2,079,679
合計	8,378,564.35	100 %	2,341,569,185	100 %	279	380,843.83	106,434,962

種別	前月取扱高及び対比			
	数量		金額	
野菜	6,109,293.78	95.6 %	1,537,700,700	94.2 %
果実	1,926,551.76	120.5 %	741,236,656	114.4 %
その他	192,284.37	113.7 %	38,610,521	118.5 %
合計	8,228,129.91	101.8 %	2,317,547,877	101.0 %

種別	前年同期取扱高及び対比			
	数量		金額	
野菜	5,925,340.23	98.5 %	1,467,722,341	98.6 %
果実	2,365,903.83	98.2 %	813,778,703	104.2 %
その他	197,387.58	110.7 %	43,932,014	104.1 %
合計	8,488,631.64	98.7 %	2,325,433,058	100.7 %

本月の概要

- 1 開市日数 22 日
- 2 最高入荷日 6月9日 441,840.88 kg 4 最高売上日 6月9日 128,441,303 円
- 3 最低入荷日 6月29日 248,680.24 kg 5 最低売上日 6月29日 65,036,089 円

編集方法

この市場月報は、浜松市中央卸売市場において、当該月中に取引された生鮮食料品(青果部・水産物部)に関し、卸売業者が浜松市中央卸売市場業務条例等の定めるところにより提出した各種報告書に基づいて作成しました。

- 単位 kg・円(税込)にて表示してあります。
- 平均単価 有効桁において、単純平均値を用いています。
- 産地 原則として、原産地を採用していますが、一部当該出荷者の属する都道府県別(属人主義)による産地表示となっている場合があります。
- 端数処理 単位未満の数値を処理してあるため、合計と一致しない場合があります。
- お問い合わせ 浜松市中央卸売市場 053-427-7406

2 種別日別取扱高

数量=kg
金額=円(税込)

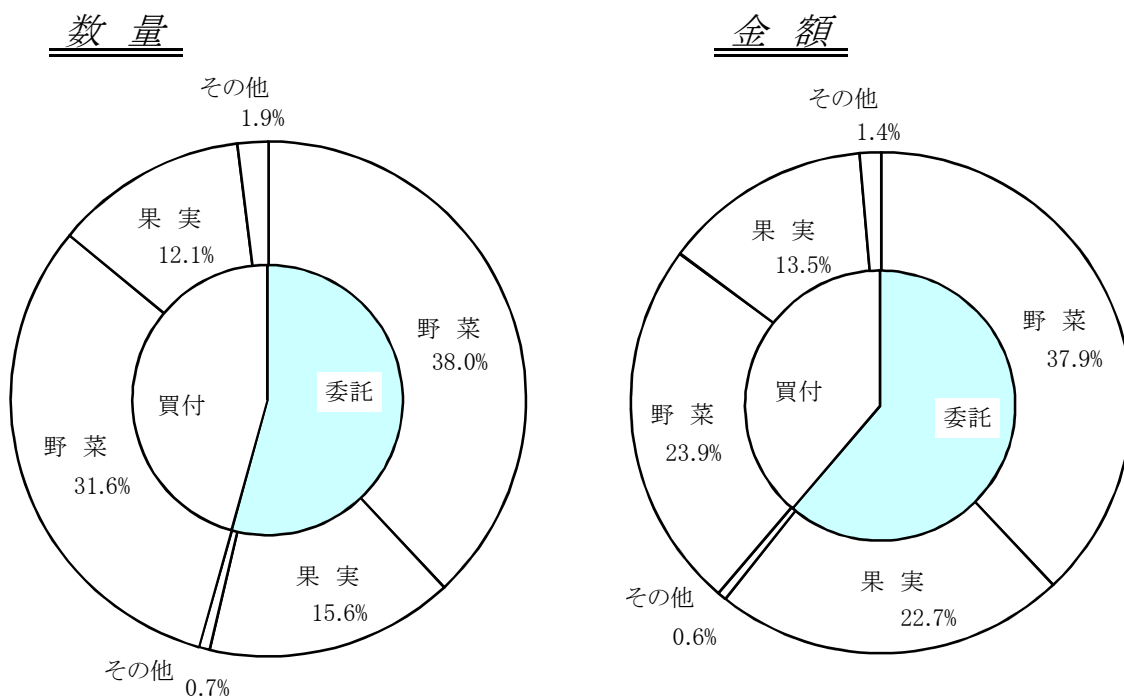
		野 菜		果 実		そ の 他	
日	曜日	数 量	金 額	数 量	金 額	数 量	金 額
6月1日	水						
6月2日	木	316,166.77	78,004,235	105,717.50	38,432,897	13,046.87	2,863,281
6月3日	金	276,175.65	67,263,429	96,304.03	34,462,219	7,809.54	1,802,024
6月4日	土	296,645.29	70,146,010	104,304.37	37,307,979	7,938.08	2,154,622
6月5日	日						
6月6日	月	277,002.70	70,375,718	103,268.32	37,807,632	12,641.97	2,794,792
6月7日	火	282,538.72	69,669,976	101,769.38	34,441,574	8,591.70	1,584,990
6月8日	水						
6月9日	木	313,732.31	80,610,126	116,429.57	45,639,002	11,679.00	2,192,175
6月10日	金	259,494.86	68,254,914	101,345.47	38,851,975	7,865.43	1,662,589
6月11日	土	252,080.64	66,804,015	116,808.81	38,440,902	7,598.76	1,571,027
6月12日	日						
6月13日	月	290,803.68	74,774,766	100,840.32	37,770,654	8,223.75	1,594,651
6月14日	火	294,313.25	74,606,166	111,227.88	40,612,887	12,246.72	2,594,228
6月15日	水						
6月16日	木	270,494.19	71,239,429	106,537.24	38,482,384	9,548.66	1,764,071
6月17日	金	246,816.80	62,739,857	98,136.60	37,506,984	9,920.60	2,278,525
6月18日	土	269,104.31	64,948,377	114,048.44	41,607,602	7,490.75	1,397,991
6月19日	日						
6月20日	月	269,254.94	68,765,030	114,832.20	41,691,199	10,662.84	2,400,626
6月21日	火	258,945.45	64,723,506	116,513.34	44,505,261	11,211.72	2,084,366
6月22日	水						
6月23日	木	264,789.53	66,631,249	113,194.02	40,807,749	12,711.63	2,453,999
6月24日	金	232,915.50	56,490,451	110,043.79	40,232,102	6,992.90	1,341,458
6月25日	土	248,912.89	59,769,517	119,523.34	43,183,850	7,219.51	1,844,698
6月26日	日						
6月27日	月	282,421.89	66,102,346	120,515.62	40,726,326	10,240.66	2,127,449
6月28日	火	230,006.36	55,436,081	92,946.52	37,613,471	20,936.54	4,735,721
6月29日	水	171,578.51	39,294,725	71,108.44	24,740,778	5,993.29	1,000,586
6月30日	木	233,521.99	51,207,486	86,851.26	33,093,420	8,010.74	1,509,060

3 委託・買付別種別取扱高

数量=kg
金額=円(税込)

種別	項目	委託	%	買付	%	合計	%
野菜	数量	3,187,718.77	54.6	2,649,997.46	45.4	5,837,716.23	100
	金額	888,575,677	61.3	559,281,732	38.7	1,447,857,409	100
果実	数量	1,306,850.20	56.2	1,015,416.26	43.8	2,322,266.46	100
	金額	532,253,255	62.7	315,705,592	37.3	847,958,847	100
その他	数量	57,909.66	26.4	160,672.00	73.6	218,581.66	100
	金額	13,633,268	29.7	32,119,661	70.3	45,752,929	100
合計	数量	4,552,478.63	54.3	3,826,085.72	45.7	8,378,564.35	100
	金額	1,434,462,200	61.2	907,106,985	38.8	2,341,569,185	100

委託・買付取扱高比率グラフ



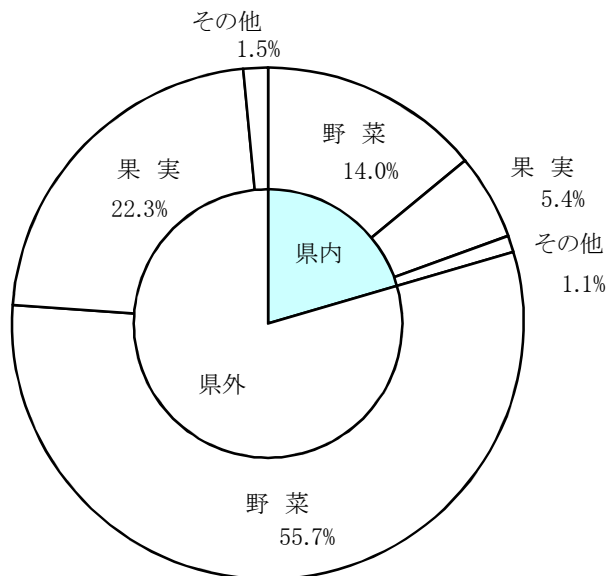
4 県内・県外別種別取扱高

数量=kg
金額=円(税込)

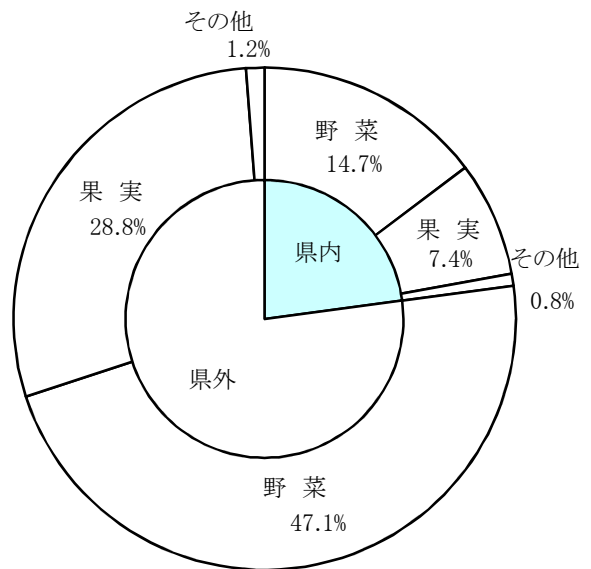
種別	項目	県内	%	県外	%	合計	%
野菜	数量	1,173,861.26	20.1	4,663,854.97	79.9	5,837,716.23	100
	金額	344,815,131	23.8	1,103,042,278	76.2	1,447,857,409	100
果実	数量	453,813.40	19.5	1,868,453.06	80.5	2,322,266.46	100
	金額	173,366,348	20.4	674,592,499	79.6	847,958,847	100
その他	数量	88,891.65	40.6	129,690.01	59.4	218,581.66	100
	金額	17,852,043	39.0	27,900,886	61.0	45,752,929	100
合計	数量	1,716,566.31	20.4	6,661,998.04	79.6	8,378,564.35	100
	金額	536,033,522	22.8	1,805,535,663	77.2	2,341,569,185	100

県内・県外取扱高比率グラフ

数量



金額



5 都道府県別種別取扱高

数量=kg
金額=円(税込)

県名	野 菜		果 実		そ の 他		合 計	
	数量	金額	数量	金額	数量	金額	数量	金額
浜松市内	915,880.15	233,939,914	205,676.16	79,959,710	23,032.88	9,338,129	1,144,589.19	323,237,753
静岡県(浜松市以外)	257,981.11	110,875,217	248,137.24	93,406,638	65,858.77	8,513,914	571,977.12	212,795,769
北海道	109,446.00	35,280,363			14,045.60	3,606,451	123,491.60	38,886,814
青 森	319,821.50	57,101,734	272,200.00	112,157,166	5,952.60	1,477,991	597,974.10	170,736,891
岩 手	1,061.40	1,205,325					1,061.40	1,205,325
宮 城	262.65	255,895					262.65	255,895
秋 田	462.95	690,367			61.20	29,160	524.15	719,527
山 形	3,543.30	2,574,925	56,206.65	89,230,396			59,749.95	91,805,321
福 島	67,904.55	26,011,716			71.50	46,915	67,976.05	26,058,631
茨 城	797,844.46	175,563,400	184,529.00	57,551,634			982,373.46	233,115,034
栃 木	16,785.35	6,990,468			240.00	291,123	17,025.35	7,281,591
群 馬	320,601.75	76,931,131			37.50	9,720	320,639.25	76,940,851
埼 玉	23,806.20	7,107,966			300.00	101,339	24,106.20	7,209,305
千 葉	500,138.10	85,595,770	26,481.00	6,909,624	34.50	26,330	526,653.60	92,531,724
東 京	585.10	1,180,281	49.92	52,423	201.60	128,668	836.62	1,361,372
神奈川	16,023.80	2,124,032					16,023.80	2,124,032
新 潟	17,931.88	8,068,192			644.90	241,371	18,576.78	8,309,563
富 山	400.00	102,600					400.00	102,600
石 川	1,591.00	669,060			35.00	12,180	1,626.00	681,240
福 井	120.00	61,560					120.00	61,560
山 梨	17,620.00	4,989,924	81,718.83	55,953,019	547.20	220,752	99,886.03	61,163,695
長 野	759,016.86	158,914,726	5,086.10	6,236,497	292.20	139,190	764,395.16	165,290,413
岐 阜	14,480.06	8,660,970	16.70	72,360	39,411.20	5,681,218	53,907.96	14,414,548
愛 知	1,147,021.06	248,100,983	347,048.90	68,164,528	4,073.34	1,258,285	1,498,143.30	317,523,796
三 重	1,084.20	719,104					1,084.20	719,104
滋 賀	2,196.15	1,856,844					2,196.15	1,856,844
京 都	77.90	180,553					77.90	180,553
大 阪	987.02	515,808	6,438.00	6,144,012	4.60	20,736	7,429.62	6,680,556
兵 庫	33,564.00	6,540,750			70.20	56,052	33,634.20	6,596,802
奈 良	3,254.00	1,144,476			11.00	35,640	3,265.00	1,180,116
和歌山	4,576.60	3,295,620	2,699.20	1,490,353			7,275.80	4,785,973
鳥 取	1,490.00	1,186,704					1,490.00	1,186,704
鳥 根			21,075.20	28,628,640	25.00	14,580	21,100.20	28,643,220
岡 山	417.24	483,615					417.24	483,615
広 島	2,705.10	2,496,122					2,705.10	2,496,122
山 口	66.50	24,764					66.50	24,764
徳 島	29,011.47	5,293,239			1.00	5,572	29,012.47	5,298,811
香 川	280.00	55,944	1,020.80	1,209,038			1,300.80	1,264,982
愛 媛	680.00	226,804	7,212.00	1,480,464	978.51	639,900	8,870.51	2,347,168
高 知	45,488.50	33,708,201	343.00	316,116	30.00	10,692	45,861.50	34,035,009
福 岡	19,227.12	9,934,074					19,227.12	9,934,074
佐 賀	7,435.47	9,850,680	410.00	370,656			7,845.47	10,221,336
長 崎	7,062.00	2,041,632			6,916.52	2,657,204	13,978.52	4,698,836
熊 本	43,150.70	21,053,931	16,558.00	5,385,852	142.00	7,668	59,850.70	26,447,451
大 分	558.20	173,880					558.20	173,880
宮 崎	23,970.20	12,606,519	1,169.80	5,148,576	1,371.80	1,405,610	26,511.80	19,160,705
鹿児島	115,251.70	34,109,050			552.00	412,452	115,803.70	34,521,502
沖 縄	8,179.10	2,267,891	1,050.00	776,389			9,229.10	3,044,280
豪 州	810.00	271,296					810.00	271,296
カナダ			8.00	30,240			8.00	30,240
中 国	55,258.80	10,484,300	64.00	22,464	47,006.32	6,559,656	102,329.12	17,066,420
エクアドル			35,638.00	7,357,689			35,638.00	7,357,689
韓 国	7,731.00	3,565,836					7,731.00	3,565,836
メキシコ	47,962.60	6,977,047	69,843.00	20,270,677			117,805.60	27,247,724
オランダ	3,176.10	2,749,973					3,176.10	2,749,973
N Z	12,250.40	1,898,104	80,946.80	45,863,318	971.76	915,199	94,168.96	48,676,621
比 国	24.00	18,144	482,917.64	96,275,555	4,214.40	767,740	487,156.04	97,061,439
タ イ	3,823.43	2,863,159	70.00	67,068	72.00	31,104	3,965.43	2,961,331
台 湾	31.30	67,543	1,300.00	568,512			1,331.30	636,055
米 国	4,549.78	2,327,724	112,444.52	42,109,893	310.48	346,058	117,304.78	44,783,675
その他	41,056.42	13,871,559	53,908.00	14,749,340	1,064.08	744,330	96,028.50	29,365,229
合計	5,837,716.23	1,447,857,409	2,322,266.46	847,958,847	218,581.66	45,752,929	8,378,564.35	2,341,569,185

6 品目別取扱数量順位表

数量=kg

野 菜				果 実			
順位	品 目	数 量	%	順位	品 目	数 量	%
1	キャベツ	730,509.00	12.5	1	すいか	511,059.00	22.0
2	たまねぎ	684,415.18	11.7	2	バナナ	448,430.00	19.3
3	だいこん	428,874.00	7.3	3	ふじ	178,640.00	7.6
4	にんじん	416,681.70	7.1	4	その他メロン類	155,534.00	6.6
5	きゅうり	363,614.60	6.2	5	こだますいか	129,736.00	5.5
6	トマト	344,565.20	5.9	6	パインアップル	90,628.00	3.9
7	レタス	342,304.00	5.8	7	もも	89,765.48	3.8
8	はくさい	209,670.00	3.5	8	キウイフルーツ	82,764.80	3.5
9	男爵	188,211.00	3.2	9	バレンシアオレンジ	79,284.50	3.4
10	かぼちゃ	169,897.10	2.9	10	アールスメロン	66,137.00	2.8
11	ばれいしょ	160,334.00	2.7	11	アンデスメロン	65,570.00	2.8
12	なす	149,172.70	2.5	12	おうとう	63,247.95	2.7
13	ピーマン	117,480.00	2.0	13	ジョナゴール	60,950.00	2.6
14	とうもろこし	108,822.80	1.8	14	ハネジュウメロン	46,578.00	2.0
15	白ねぎ	105,511.00	1.8	15	デラウェア	32,098.30	1.3
16	メークイン	104,481.00	1.7	16	グレープフルーツ	29,128.50	1.2
17	かんしょ	82,663.00	1.4	17	ハウスみかん	28,649.40	1.2
18	ほうれんそう	75,863.50	1.2	18	レモン	26,927.00	1.1
19	えのきだけ	74,385.80	1.2	19	あまなつかん	24,328.00	1.0
20	しめじ	62,690.10	1.0	20	王林	21,550.00	0.9
そ の 他		917,570.55	16.6	そ の 他		91,260.53	4.8
合 計		5,837,716.23	100.0	合 計		2,322,266.46	100.0

7 品目別取扱金額順位表

単位＝円(税込)

野 菜				果 実			
順位	品 目	金 額	%	順位	品 目	金 額	%
1	トマト	101,803,736	7.0	1	おうとう	100,654,934	11.8
2	きゅうり	100,555,731	6.9	2	すいか	87,064,578	10.2
3	たまねぎ	83,351,791	5.7	3	バナナ	86,235,253	10.1
4	キャベツ	79,330,481	5.4	4	ふじ	79,209,370	9.3
5	にんじん	61,733,553	4.2	5	アールスメロン	57,883,680	6.8
6	なす	60,511,843	4.1	6	その他メロン類	49,958,586	5.8
7	白ねぎ	48,778,847	3.3	7	キウイフルーツ	47,179,568	5.5
8	レタス	45,010,410	3.1	8	もも	42,970,030	5.0
9	ピーマン	43,947,063	3.0	9	デラウェア	40,899,490	4.8
10	ほうれんそう	42,622,553	2.9	10	ハウスみかん	32,460,080	3.8
11	ミニトマト	42,512,544	2.9	11	こだますいか	27,769,519	3.2
12	男爵	41,172,948	2.8	12	ジョナゴールド	23,005,316	2.7
13	だいこん	40,347,104	2.7	13	アンデスメロン	22,148,046	2.6
14	アスパラガス	36,324,850	2.5	14	パインアップル	22,146,694	2.6
15	とうもろこし	34,284,602	2.3	15	バレンシアオレンジ	21,831,934	2.5
16	しょうが	33,792,442	2.3	16	アボガド	11,422,134	1.3
17	ばれいしょ	32,987,512	2.2	17	その他熱帯性果実	10,650,579	1.2
18	かぼちゃ	31,303,228	2.1	18	すもも	10,582,427	1.2
19	ブロッコリー	28,186,360	1.9	19	レモン	10,274,076	1.2
20	ながいも	25,891,377	1.7	20	紅ほっぺ	9,991,588	1.1
	そ の 他	433,408,434	31.0		そ の 他	53,620,965	7.3
	合 計	1,447,857,409	100.0		合 計	847,958,847	100.0

8 品目別産地別取扱高

野菜

品名	産地	数量(kg)	金額(税込)	平均単価
だいこん	浜松市内	108,946.00	7,641,918	70
	静岡県(浜松市以外)	1,794.00	100,440	56
	青 森	259,680.00	28,639,278	110
	群 馬	149.00	47,736	320
	千 葉	18,410.00	1,419,584	77
	鹿児島	39,895.00	2,498,148	63
	―― 合 計 ――	428,874.00	40,347,104	94
かぶ	浜松市内	10.00	972	97
	青 森	1,355.00	356,778	263
	千 葉	17,787.20	2,701,331	152
	その他	820.50	192,929	235
	―― 合 計 ――	19,972.70	3,252,010	163
にんじん	浜松市内	3,206.00	220,697	69
	青 森	11,410.00	1,699,920	149
	茨 城	2,323.00	235,568	101
	群 馬	24.50	21,114	862
	埼 玉	1,270.00	164,592	130
	千 葉	344,148.20	52,425,230	152
	徳 島	25,610.00	3,257,820	127
	中 国	28,690.00	3,708,612	129
	―― 合 計 ――	416,681.70	61,733,553	148
ごぼう	浜松市内	2,447.85	867,502	354
	静岡県(浜松市以外)	1,751.30	836,795	478
	北海道	15,000.00	2,559,600	171
	青 森	1,579.00	856,363	542
	茨 城	76.00	31,212	411
	栃 木	1,453.60	756,555	520
	群 馬	9,063.10	4,667,151	515
	千 葉	480.00	416,318	867
	愛 知	416.00	229,519	552
	熊 本	1,395.00	818,640	587
	宮 崎	9,336.00	5,543,481	594
	中 国	6,140.00	793,584	129
	その他	487.20	238,829	490
	―― 合 計 ――	49,625.05	18,615,549	375
	れんこん	茨 城	5,216.00	9,999,428

野菜

品名	産地	数量(kg)	金額(税込)	平均単価
れんこん	熊 本	60.00	133,488	2,225
----	合 計	5,276.00	10,132,916	1,921
その他根菜類	茨 城	9.00	3,024	336
	群 馬	1.50	2,916	1,944
	長 野	22.17	24,084	1,086
	愛 知	651.50	787,427	1,209
	オランダ	5.00	3,240	648
----	合 計	689.17	820,691	1,191
はくさい	茨 城	54,288.00	4,035,636	74
	長 野	154,542.00	12,349,422	80
	その他	840.00	32,400	39
----	合 計	209,670.00	16,417,458	78
つけな	浜松市内	332.40	174,965	526
----	合 計	332.40	174,965	526
こまつな	浜松市内	48,156.95	14,693,122	305
	静岡県(浜松市以外)	9,600.00	3,015,154	314
	茨 城	1,351.00	364,770	270
	群 馬	2,400.00	493,342	206
----	合 計	61,507.95	18,566,388	302
つまみ菜	愛 知	4.68	9,362	2,000
----	合 計	4.68	9,362	2,000
キャベツ	浜松市内	17,899.00	1,592,027	89
	静岡県(浜松市以外)	10,660.00	653,130	61
	茨 城	416,940.00	44,979,300	108
	群 馬	93,270.00	10,395,972	111
	千 葉	71,870.00	9,005,310	125
	神奈川	15,770.00	1,983,582	126
	山 梨	1,390.00	155,196	112
	長 野	3,550.00	598,644	169
	愛 知	99,160.00	9,967,320	101
----	合 計	730,509.00	79,330,481	109
グリーンボール	静岡県(浜松市以外)	3,920.00	494,856	126
	茨 城	1,940.00	205,200	106

野菜

品名	産地	数量(kg)	金額(税込)	平均単価	
----	合計	----	5,860.00	700,056	119
ほうれんそう	浜松市内	23,999.64	14,014,576	584	
	静岡県(浜松市以外)	4,853.60	2,497,878	515	
	北海道	880.00	629,640	716	
	茨城	15,524.60	7,598,419	489	
	栃木	2,225.00	1,383,204	622	
	群馬	390.00	228,280	585	
	千葉	100.00	66,150	662	
	長野	14,226.60	8,105,724	570	
	岐阜	13,404.06	7,986,362	596	
	その他	260.00	112,320	432	
----	合計	----	75,863.50	42,622,553	562
青ねぎ	浜松市内	27,009.77	18,655,563	691	
	静岡県(浜松市以外)	5,736.00	4,797,614	836	
	北海道	120.00	74,844	624	
	長野	1,129.00	649,836	576	
	京都	18.00	39,160	2,176	
	高知	120.00	179,496	1,496	
	福岡	36.00	37,908	1,053	
	----	合計	----	34,168.77	24,434,421
白ねぎ	浜松市内	4,354.00	2,138,940	491	
	静岡県(浜松市以外)	1,648.00	808,920	491	
	北海道	215.00	92,448	430	
	茨城	86,989.00	42,261,485	486	
	千葉	1,875.00	854,706	456	
	東京	200.00	39,582	198	
	富山	400.00	102,600	257	
	鳥取	100.00	30,240	302	
	大分	550.00	158,760	289	
	中国	8,675.00	2,123,496	245	
	その他	505.00	167,670	332	
----	合計	----	105,511.00	48,778,847	462
わけぎ	千葉	1,308.00	1,125,284	860	
----	合計	----	1,308.00	1,125,284	860
ふき	浜松市内	95.00	2,807	30	
----	合計	----	95.00	2,807	30

野菜

品名	産地	数量(kg)	金額(税込)	平均単価
うど	茨 城	22.00	26,568	1,208
	栃 木	19.00	26,892	1,415
----	合 計	41.00	53,460	1,304
みつば	浜松市内	2,955.25	2,530,034	856
	静岡県(浜松市以外)	2,059.80	1,559,086	757
	千 葉	0.50	5,400	10,800
----	合 計	5,015.55	4,094,520	816
しゅんぎく	浜松市内	14.60	1,576	108
	青 森	131.00	68,904	526
	茨 城	27.00	17,496	648
	栃 木	30.00	26,352	878
	千 葉	293.00	269,568	920
	長 野	432.00	243,118	563
	岐 阜	129.00	77,760	603
----	合 計	1,056.60	704,774	667
にら	浜松市内	0.90	97	108
	静岡県(浜松市以外)	21.00	34,020	1,620
	栃 木	3,202.00	1,571,419	491
	高 知	20,075.00	9,273,042	462
	台 湾	0.30	583	1,943
	その他	990.00	417,376	422
	----	合 計	24,289.20	11,296,537
セルリー	浜松市内	4,196.50	852,232	203
	静岡県(浜松市以外)	1,130.00	229,526	203
	長 野	20,250.00	7,090,475	350
	オランダ	2.90	4,402	1,518
	N Z	3.00	4,374	1,458
	その他	0.87	1,691	1,944
	----	合 計	25,583.27	8,182,700
アスパラガス	静岡県(浜松市以外)	40.00	49,279	1,232
	北海道	7,955.20	10,180,985	1,280
	山 形	1,050.00	1,702,080	1,621
	栃 木	1,218.00	1,428,462	1,173
	長 野	6,167.30	8,520,580	1,382
	佐 賀	7,434.47	9,849,060	1,325
	熊 本	2,799.10	3,576,915	1,278
	メキシコ	25.60	27,648	1,080
	タ イ	0.05	291	5,820
	その他	285.45	989,550	3,467

野菜

品名	産地	数量(kg)	金額(税込)	平均単価
---	合計	---	---	---
		26,975.17	36,324,850	1,347
カリフラワー	浜松市内	36.00	4,536	126
	北海道	84.00	45,360	540
	茨城	5,218.00	968,801	186
	長野	1,866.00	837,215	449
	愛知	0.50	1,620	3,240
	徳島	18.00	4,536	252
	---	合計	---	---
		7,222.50	1,862,068	258
ブロッコリー	浜松市内	596.00	183,708	308
	北海道	10,314.00	6,448,680	625
	石川	60.00	32,400	540
	長野	28,114.50	17,935,756	638
	愛知	1,679.00	656,208	391
	長崎	60.00	32,400	540
	熊本	1,716.00	879,768	513
	豪州	720.00	227,556	316
	米国	3,528.00	1,639,980	465
	その他	221.00	149,904	678
---	合計	---	---	---
		47,008.50	28,186,360	600
レタス	浜松市内	2,683.00	265,248	99
	茨城	4,421.00	642,685	145
	長野	333,390.00	43,824,377	131
	その他	1,810.00	278,100	154
---	合計	---	---	---
		342,304.00	45,010,410	131
その他レタス	浜松市内	758.00	156,276	206
	茨城	1,379.00	197,748	143
	長野	56,384.10	13,284,105	236
	愛知	208.50	29,052	139
	その他	248.00	53,514	216
---	合計	---	---	---
		58,977.60	13,720,695	233
サラダ菜	浜松市内	2,368.00	1,263,438	534
	静岡県(浜松市以外)	1,496.00	674,136	451
	千葉	396.00	213,840	540
---	合計	---	---	---
		4,260.00	2,151,414	505
パセリ	浜松市内	390.00	400,139	1,026
	静岡県(浜松市以外)	74.00	89,920	1,215

野菜

品名	産地	数量(kg)	金額(税込)	平均単価
パセリ	千葉	305.00	304,560	999
	長野	1,715.60	2,974,696	1,734
	――― 合計 ―――	2,484.60	3,769,315	1,517
チンゲンサイ	浜松市内	25,531.40	7,822,278	306
	静岡県(浜松市以外)	6,699.60	2,187,810	327
	愛知	2.00	2,808	1,404
	――― 合計 ―――	32,233.00	10,012,896	311
タアサイ	浜松市内	218.00	58,860	270
	静岡県(浜松市以外)	385.00	92,880	241
	――― 合計 ―――	603.00	151,740	252
その他葉茎菜類	浜松市内	3,757.00	919,944	245
	静岡県(浜松市以外)	9,056.75	3,232,807	357
	北海道	1.50	178	119
	宮城	1.35	486	360
	福島	724.00	365,037	504
	茨城	18,158.00	5,789,335	319
	群馬	5.00	2,592	518
	千葉	290.00	252,417	870
	東京	27.80	87,912	3,162
	神奈川	3.50	5,292	1,512
	山梨	126.00	27,216	216
	長野	1,191.00	469,260	394
	岐阜	45.20	80,092	1,772
	愛知	288.73	217,954	755
	大阪	795.00	325,782	410
	兵庫	84.00	54,648	651
	岡山	20.80	8,910	428
	広島	147.00	95,256	648
	豪州	90.00	43,740	486
	中国	703.10	315,737	449
メキシコ	62.00	49,140	793	
オランダ	29.70	48,567	1,635	
N Z	38.00	53,784	1,415	
米国	1,020.00	684,288	671	
その他	25.00	32,400	1,296	
――― 合計 ―――	36,690.43	13,162,774	359	
きゅうり	浜松市内	27,691.60	5,624,206	203
	静岡県(浜松市以外)	4,610.00	1,079,784	234
	山形	2,490.00	867,294	348
	福島	61,314.00	21,231,355	346
	茨城	635.00	199,692	314
	栃木	60.00	21,276	355

野菜

品名	産地	数量(kg)	金額(税込)	平均単価
きゅうり	群馬	206,933.00	55,645,128	269
	埼玉	15,900.00	4,477,248	282
	石川	18.00	9,288	516
	山梨	170.00	50,922	300
	岐阜	536.00	179,447	335
	愛知	20,702.00	4,058,239	196
	愛媛	250.00	97,200	389
	宮崎	2,870.00	818,964	285
	その他	19,435.00	6,195,688	319
	―― 合計 ――		363,614.60	100,555,731
かぼちゃ	浜松市内	49,683.30	8,311,376	167
	静岡県(浜松市以外)	4,974.00	1,290,600	259
	茨城	7,320.00	1,764,504	241
	石川	5.00	3,024	605
	長野	726.80	303,426	417
	愛知	102.00	42,789	420
	岡山	55.00	12,096	220
	佐賀	1.00	1,620	1,620
	熊本	20.00	8,532	427
	宮崎	140.00	49,896	356
	鹿児島	50,450.00	11,644,182	231
	メキシコ	47,870.00	6,891,079	144
	NZ	8,550.00	980,104	115
	―― 合計 ――		169,897.10	31,303,228
なす	浜松市内	6,093.60	1,349,231	221
	岩手	495.00	267,300	540
	山形	2.00	1,620	810
	栃木	1,867.00	593,892	318
	埼玉	5,910.00	2,249,316	381
	山梨	3,884.00	1,337,742	344
	愛知	82,174.50	33,322,835	406
	京都	31.00	66,960	2,160
	大阪	84.00	72,360	861
	奈良	2,044.00	831,384	407
	和歌山	42.00	27,216	648
	高知	2,985.60	1,570,449	526
	福岡	18,083.00	8,659,674	479
	熊本	25,052.00	9,956,664	397
	宮崎	150.00	60,750	405
	その他	275.00	144,450	525
―― 合計 ――		149,172.70	60,511,843	406
こなす	浜松市内	24.05	10,032	417
	静岡県(浜松市以外)	5.00	11,340	2,268
	高知	99.50	174,096	1,750

野菜

品名	産地	数量(kg)	金額(税込)	平均単価
	―― 合計 ――	128.55	195,468	1,521
トマト	浜松市内	61,611.00	17,020,680	276
	静岡県(浜松市以外)	13,044.70	4,450,224	341
	青 森	5,165.00	1,805,382	350
	福 島	1,572.00	571,212	363
	茨 城	164.00	36,180	221
	栃 木	2,064.00	394,416	191
	群 馬	3,788.00	1,101,708	291
	埼 玉	225.00	54,270	241
	千 葉	9,064.00	2,372,814	262
	石 川	1,508.00	624,348	414
	福 井	120.00	61,560	513
	愛 知	238,330.70	70,920,428	298
	三 重	360.00	150,012	417
	徳 島	372.00	150,660	405
熊 本	7,176.80	2,089,842	291	
	―― 合計 ――	344,565.20	101,803,736	295
ミニトマト	浜松市内	17,763.20	12,105,488	681
	静岡県(浜松市以外)	10,350.40	6,676,277	645
	茨 城	18.00	13,284	738
	群 馬	1.00	1,350	1,350
	長 野	1.80	5,464	3,036
	愛 知	33,352.30	23,512,015	705
	熊 本	231.00	198,666	860
		―― 合計 ――	61,717.70	42,512,544
ピーマン	浜松市内	126.80	33,835	267
	岩 手	136.00	52,272	384
	茨 城	105,642.50	37,327,230	353
	愛 知	160.00	103,680	648
	高 知	27.00	44,712	1,656
	宮 崎	1,006.70	395,496	393
	韓 国	7,331.00	3,360,636	458
	オランダ	3,048.50	2,628,122	862
	N Z	1.50	1,080	720
		―― 合計 ――	117,480.00	43,947,063
ししとうがらし	浜松市内	461.65	344,252	746
	静岡県(浜松市以外)	391.60	269,926	689
	茨 城	221.00	276,048	1,249
	岐 阜	48.00	62,046	1,293
	愛 知	115.40	100,332	869
	京 都	11.00	8,748	795
	高 知	1,024.50	1,790,746	1,748

野菜

品名	産地	数量(kg)	金額(税込)	平均単価
---	合計	---	---	---
		2,273.15	2,852,098	1,255
とうもろこし	浜松市内	32,951.30	11,093,718	337
	静岡県(浜松市以外)	18,294.50	6,863,121	375
	茨城	5,145.00	1,248,091	243
	群馬	100.00	28,080	281
	埼玉	500.00	129,600	259
	千葉	1,580.00	478,980	303
	山梨	11,995.00	3,412,908	285
	長野	680.00	179,668	264
	愛知	33,990.50	9,652,284	284
	宮崎	2,561.50	975,564	381
	その他	1,025.00	222,588	217
---	合計	---	---	---
		108,822.80	34,284,602	315
オクラ	浜松市内	152.22	124,562	818
	静岡県(浜松市以外)	357.00	370,332	1,037
	愛知	1.60	5,216	3,260
	高知	869.20	1,207,332	1,389
	熊本	150.00	114,480	763
	鹿児島	13,527.00	12,963,864	958
	比国	24.00	18,144	756
	タイ	2,996.00	1,961,712	655
	---	合計	---	---
		18,077.02	16,765,642	927
とうがん	浜松市内	39,919.00	4,051,726	101
	静岡県(浜松市以外)	2,820.00	296,460	105
	鹿児島	290.00	50,976	176
	沖縄	3,650.00	546,750	150
	---	合計	---	---
		46,679.00	4,945,912	106
しろり	静岡県(浜松市以外)	106.00	60,480	571
	---	合計	---	---
		106.00	60,480	571
その他果菜類	浜松市内	2,750.55	1,355,950	493
	静岡県(浜松市以外)	262.60	70,900	270
	愛知	3.00	2,160	720
	熊本	27.00	19,440	720
	宮崎	4,359.00	2,014,848	462
	鹿児島	5,013.00	2,029,374	405
	沖縄	4,519.00	1,692,684	375
	その他	3,400.00	1,375,423	405
	---	合計	---	---
		20,334.15	8,560,779	421

野菜

品名	産地	数量(kg)	金額(税込)	平均単価
いんげん	浜松市内	3,557.53	2,513,203	706
	静岡県(浜松市以外)	342.60	285,699	834
	茨城	701.95	441,394	629
	千葉	28.00	41,580	1,485
	長野	234.00	337,824	1,444
	愛知	214.00	207,900	971
	徳島	226.00	256,932	1,137
	高知	70.00	88,344	1,262
	福岡	996.00	984,528	988
	熊本	116.00	129,816	1,119
	鹿児島	3,772.00	3,637,252	964
	―― 合計 ―――		10,258.08	8,924,472
さやえんどう	浜松市内	29.05	15,578	536
	北海道	28.00	77,220	2,758
	青森	982.00	1,999,512	2,036
	岩手	272.00	648,108	2,383
	宮城	20.00	31,104	1,555
	秋田	15.00	40,392	2,693
	福島	2,262.00	2,475,949	1,095
	長野	12.00	24,192	2,016
	その他	54.00	54,972	1,018
―― 合計 ―――		3,674.05	5,367,027	1,461
ピース	浜松市内	77.74	201,830	2,596
	青森	50.00	98,064	1,961
	福島	2,029.30	1,363,303	672
	岐阜	24.00	28,944	1,206
―― 合計 ―――		2,181.04	1,692,141	776
そらまめ	青森	2,272.00	1,394,928	614
	宮城	232.00	201,960	871
	秋田	344.00	260,701	758
	茨城	2,237.30	1,067,342	477
	新潟	180.00	138,456	769
	熊本	64.00	31,968	500
	宮崎	20.00	39,960	1,998
―― 合計 ―――		5,349.30	3,135,315	586
えだまめ	浜松市内	4,195.10	3,021,050	720
	静岡県(浜松市以外)	14,559.25	13,712,974	942
	茨城	11.10	9,504	856
	群馬	3,570.00	3,606,290	1,010
	鹿児島	75.00	72,306	964

野菜

品名	産地	数量(kg)	金額(税込)	平均単価	
----	合計	----	22,410.45	20,422,124	911
その他豆科野菜	沖 縄	3.10	10,529	3,396	
----	合計	----	3.10	10,529	3,396
かんしょ	浜松市内	90.00	12,744	142	
	茨 城	59,853.00	14,790,600	247	
	千 葉	21,455.00	6,052,374	282	
	徳 島	335.00	159,192	475	
	高 知	170.00	76,572	450	
	熊 本	15.00	6,696	446	
	鹿児島	745.00	243,324	327	
----	合計	----	82,663.00	21,341,502	258
ばれいしょ	浜松市内	140,854.00	30,009,466	213	
	静岡県(浜松市以外)	6,030.00	1,513,836	251	
	北海道	9,800.00	820,260	84	
	茨 城	1,380.00	188,136	136	
	長 崎	2,270.00	455,814	201	
----	合計	----	160,334.00	32,987,512	206
メークイン	浜松市内	78,111.00	15,233,550	195	
	静岡県(浜松市以外)	8,670.00	2,327,184	268	
	北海道	11,740.00	1,281,366	109	
	千 葉	580.00	192,240	331	
	長 崎	4,380.00	1,301,400	297	
	熊 本	1,000.00	210,600	211	
----	合計	----	104,481.00	20,546,340	197
男爵	浜松市内	123,751.00	29,002,968	234	
	静岡県(浜松市以外)	38,360.00	10,092,222	263	
	北海道	25,560.00	1,931,958	76	
	長 野	540.00	145,800	270	
----	合計	----	188,211.00	41,172,948	219
さといも	千 葉	1,620.00	434,160	268	
	愛 媛	430.00	129,604	301	
	宮 崎	2,787.00	2,367,576	850	
	鹿児島	1,484.70	969,624	653	
----	合計	----	6,321.70	3,900,964	617

野菜

品名	産地	数量(kg)	金額(税込)	平均単価
ながいも	北海道	27,680.00	10,978,308	397
	青森	34,430.00	14,689,995	427
	千葉	306.00	223,074	729
	―― 合計 ―――	62,416.00	25,891,377	415
やまのいも	群馬	808.00	609,228	754
	千葉	7,956.00	6,403,320	805
	―― 合計 ―――	8,764.00	7,012,548	800
たまねぎ	浜松市内	5,407.00	665,442	123
	静岡県(浜松市以外)	40.00	5,616	140
	栃木	4,640.00	775,224	167
	山梨	55.00	5,940	108
	愛知	625,526.00	72,640,816	116
	兵庫	33,480.00	6,486,102	194
	香川	280.00	55,944	200
	中国	2,880.00	218,797	76
	オランダ	20.00	16,610	831
	NZ	3,645.40	841,212	231
	米国	1.78	3,456	1,942
	その他	8,440.00	1,636,632	194
―― 合計 ―――	684,415.18	83,351,791	122	
にんにく	浜松市内	85.70	25,542	298
	青森	2,707.50	5,246,370	1,938
	徳島	252.00	138,888	551
	高知	0.20	2,160	10,800
	中国	5,617.20	2,007,285	357
―― 合計 ―――	8,662.60	7,420,245	857	
らっきょう	浜松市内	17,217.50	6,181,163	359
	静岡県(浜松市以外)	220.00	83,376	379
	鳥取	1,390.00	1,156,464	832
	徳島	715.00	483,084	676
	高知	2,040.00	1,870,020	917
	宮崎	740.00	339,984	459
	沖縄	6.00	11,664	1,944
―― 合計 ―――	22,328.50	10,125,755	453	
エシャレット	浜松市内	986.00	1,232,280	1,250
	静岡県(浜松市以外)	260.30	319,464	1,227
	茨城	212.00	316,656	1,494
	オランダ	70.00	49,032	700

野菜

品名	産地	数量(kg)	金額(税込)	平均単価
エシヤレット	その他	30.00	26,460	882
----	合計	1,558.30	1,943,892	1,247
わさび	静岡県(浜松市以外)	62.00	422,280	6,811
	徳島	2.85	10,108	3,547
----	合計	64.85	432,388	6,668
しょうが	浜松市内	459.00	319,248	696
	静岡県(浜松市以外)	14,264.00	11,566,637	811
	千葉	220.80	247,536	1,121
	愛知	150.00	129,600	864
	和歌山	1,420.00	1,502,064	1,058
	山口	64.00	17,280	270
	高知	17,255.40	16,262,748	942
	熊本	3,328.80	2,878,416	865
	中国	2,320.00	868,913	375
----	合計	39,482.00	33,792,442	856
とうがらし	千葉	0.10	864	8,640
	岐阜	0.80	864	1,080
	京都	5.00	24,084	4,817
	高知	2.00	3,240	1,620
	沖縄	1.00	6,264	6,264
----	合計	8.90	35,316	3,968
め類	浜松市内	84.00	108,216	1,288
	岐阜	70.80	55,817	788
	愛知	14.15	511,120	36,122
	三重	0.05	5,184	103,680
	和歌山	4.50	14,040	3,120
	広島	8.45	80,190	9,490
	福岡	112.00	241,920	2,160
----	合計	293.95	1,016,487	3,458
かいわれ	静岡県(浜松市以外)	8,604.17	5,009,020	582
	千葉	9.90	5,346	540
	神奈川	220.30	118,958	540
	岐阜	2.20	3,815	1,734
	三重	42.25	16,604	393
	広島	757.15	373,220	493
----	合計	9,635.97	5,526,963	574

野菜

品名	産地	数量(kg)	金額(税込)	平均単価
しそ	浜松市内	3,014.35	1,763,239	585
	静岡県(浜松市以外)	897.00	585,929	653
	群馬	90.00	61,560	684
	神奈川	30.00	16,200	540
	愛知	3,348.20	2,692,213	804
	広島	3.35	39,798	11,880
	その他	20.00	10,800	540
	―― 合計 ――		7,402.90	5,169,739
おおば	浜松市内	9.00	1,296	144
	静岡県(浜松市以外)	6.00	9,720	1,620
	愛知	4,216.60	13,426,905	3,184
	―― 合計 ――		4,231.60	13,437,921
みょうが	浜松市内	1.75	3,520	2,011
	茨城	8.25	14,040	1,702
	栃木	5.25	10,962	2,088
	群馬	6.00	7,128	1,188
	高知	632.00	1,061,780	1,680
	―― 合計 ――		653.25	1,097,430
その他香辛つま物	浜松市内	528.00	540,461	1,024
	静岡県(浜松市以外)	2,503.84	1,595,038	637
	北海道	68.30	159,516	2,336
	宮城	9.30	22,345	2,403
	秋田	7.10	27,366	3,854
	山形	1.30	3,931	3,024
	福島	0.25	2,700	10,800
	茨城	0.76	9,125	12,007
	栃木	0.90	518	576
	群馬	2.65	11,556	4,361
	埼玉	1.20	32,940	27,450
	千葉	25.60	40,908	1,598
	東京	357.30	1,052,787	2,947
	長野	7.84	18,046	2,302
	岐阜	10.00	108,852	10,885
	愛知	672.30	3,693,584	5,494
	三重	1.90	9,680	5,095
	滋賀	0.15	972	6,480
	大阪	108.02	117,666	1,089
	和歌山	0.10	5,292	52,920
	広島	124.15	166,644	1,342
	山口	2.50	7,484	2,994
	徳島	6.02	14,243	2,366
	高知	107.60	73,224	681
	福岡	0.12	10,044	83,700
	大分	8.20	15,120	1,844
	中国	8.50	32,292	3,799

野菜

品名	産地	数量(kg)	金額(税込)	平均単価
その他香辛つま物	メキシコ	5.00	9,180	1,836
	N Z	12.50	17,550	1,404
	タイ	827.38	901,156	1,089
	台湾	31.00	66,960	2,160
	---- 合計 ----	5,439.78	8,767,180	1,612
生しいたけ	浜松市内	683.30	727,504	1,065
	静岡県(浜松市以外)	2,432.50	2,949,705	1,213
	岩手	158.40	237,645	1,500
	新潟	7.20	10,692	1,485
	長野	280.00	353,484	1,262
	愛知	885.60	972,972	1,099
	三重	680.00	537,624	791
	滋賀	2,196.00	1,855,872	845
	広島	1,665.00	1,741,014	1,046
	長崎	352.00	252,018	716
	中国	180.00	106,704	593
	その他	1,864.00	1,531,383	822
	---- 合計 ----	11,384.00	11,276,617	991
まつたけ	中国	9.00	260,280	28,920
	---- 合計 ----	9.00	260,280	28,920
なめこ	静岡県(浜松市以外)	4,418.60	1,988,165	450
	長野	10,160.70	4,902,416	482
	その他	20.40	6,480	318
---- 合計 ----	14,599.70	6,897,061	472	
えのきだけ	新潟	600.00	105,300	176
	長野	73,785.80	15,802,047	214
	---- 合計 ----	74,385.80	15,907,347	214
しめじ	浜松市内	8,496.00	3,702,348	436
	静岡県(浜松市以外)	8,404.40	3,404,915	405
	新潟	5,631.30	1,953,166	347
	長野	40,145.50	15,005,217	374
	京都	12.90	41,601	3,225
	---- 合計 ----	62,690.10	24,107,247	385
その他きのこ類	浜松市内	632.00	344,358	545
	静岡県(浜松市以外)	8,309.60	3,879,864	467
	茨城	413.00	504,899	1,223

野菜

品名	産地	数量(kg)	金額(税込)	平均単価	
その他きのこ類	千葉	10.00	7,560	756	
	新潟	11,217.60	5,725,384	510	
	長野	9,462.15	4,929,850	521	
	愛知	0.10	270	2,700	
	岡山	341.44	462,609	1,355	
	---- 合計 ----		30,385.89	15,854,794	522
その他山菜類	浜松市内	0.80	172	215	
	秋田	94.00	356,724	3,795	
	---- 合計 ----		94.80	356,896	3,765
うめ	浜松市内	7,546.80	1,688,729	224	
	静岡県(浜松市以外)	23,202.00	8,042,382	347	
	愛知	110.00	45,360	412	
	奈良	1,210.00	313,092	259	
	和歌山	3,110.00	1,747,008	562	
	徳島	1,340.00	354,348	264	
	---- 合計 ----		36,518.80	12,190,919	334
ゆず	福島	3.00	2,160	720	
	徳島	134.60	463,428	3,443	
	高知	10.50	30,240	2,880	
	---- 合計 ----		148.10	495,828	3,348
ぎんなん	愛知	12.50	32,400	2,592	
---- 合計 ----		12.50	32,400	2,592	
その他野菜	浜松市内	874.00	739,496	846	
	静岡県(浜松市以外)	254.00	287,496	1,132	
	青森	60.00	246,240	4,104	
	秋田	2.85	5,184	1,819	
	栃木	0.60	1,296	2,160	
	千葉	19.80	35,316	1,784	
	新潟	295.78	135,194	457	
	岐阜	210.00	76,971	367	
	愛知	528.70	126,595	239	
	中国	36.00	48,600	1,350	
	韓国	400.00	205,200	513	
	---- 合計 ----		2,681.73	1,907,588	711

野菜

品名	産地	数量(kg)	金額(税込)	平均単価
野菜	合計	5,837,716.23	1,447,857,409	248

果実

品名	産地	数量(kg)	金額(税込)	平均単価
ハウスみかん	浜松市内	18,136.80	19,852,668	1,095
	静岡県(浜松市以外)	7,375.60	8,668,652	1,175
	愛知	2,452.00	3,292,164	1,343
	高知	275.00	275,940	1,003
	佐賀	410.00	370,656	904
	---- 合計 ----		28,649.40	32,460,080
あまなつかん	浜松市内	320.00	33,372	104
	静岡県(浜松市以外)	16,918.00	1,865,214	110
	愛媛	7,090.00	1,412,424	199
	---- 合計 ----		24,328.00	3,311,010
レモン	浜松市内	30.00	14,040	468
	静岡県(浜松市以外)	25.00	12,150	486
	メキシコ	1,010.00	864,324	856
	米国	15,424.00	5,364,450	348
	その他	10,438.00	4,019,112	385
	---- 合計 ----		26,927.00	10,274,076
バレンシアオレン	N Z	190.00	74,466	392
	米国	79,094.50	21,757,468	275
	---- 合計 ----		79,284.50	21,831,934
グレープフルーツ	浜松市内	7.50	3,240	432
	比国	153.00	48,384	316
	米国	9,027.00	1,618,763	179
	その他	19,941.00	4,127,810	207
	---- 合計 ----		29,128.50	5,798,197
その他柑橘類	浜松市内	48.25	3,996	83
	静岡県(浜松市以外)	10.00	756	76
	愛媛	122.00	68,040	558
	---- 合計 ----		180.25	72,792
ジョナゴールド	青森	60,950.00	23,005,316	377
---- 合計 ----		60,950.00	23,005,316	377
紅玉	青森	100.00	39,528	395

果実

品名	産地	数量(kg)	金額(税込)	平均単価
----	合計	100.00	39,528	395
むつ	青森	600.00	273,348	456
----	合計	600.00	273,348	456
ふじ	青森	178,640.00	79,209,370	443
----	合計	178,640.00	79,209,370	443
王林	青森	21,550.00	5,901,228	274
----	合計	21,550.00	5,901,228	274
その他りんご類	青森	10,360.00	3,728,376	360
----	合計	10,360.00	3,728,376	360
幸水	浜松市内	35.80	32,616	911
	山梨	315.10	518,765	1,646
----	合計	350.90	551,381	1,571
びわ	浜松市内	72.00	31,795	442
	香川	1,020.80	1,209,038	1,184
----	合計	1,092.80	1,240,833	1,135
もも	浜松市内	13,288.00	4,479,512	337
	静岡県(浜松市以外)	8,871.00	3,666,508	413
	山梨	60,376.48	31,996,570	530
	愛知	7,230.00	2,827,440	391
----	合計	89,765.48	42,970,030	479
すもも	浜松市内	819.40	193,456	236
	山形	89.60	28,857	322
	山梨	13,464.80	7,279,919	541
	長野	3,267.20	1,589,842	487
	和歌山	2,699.20	1,490,353	552
----	合計	20,340.20	10,582,427	520
おうとう	山形	54,040.65	87,159,909	1,613
	山梨	3,280.50	5,931,893	1,808

果実

品名	産地	数量(kg)	金額(税込)	平均単価
おうとう	島根	28.80	51,408	1,785
	米 国	5,898.00	7,511,724	1,274
	---- 合 計 ----	63,247.95	100,654,934	1,591
デラウェア	山 形	2,026.40	2,020,030	997
	山 梨	2,587.50	4,158,216	1,607
	大 阪	6,438.00	6,144,012	954
	島 根	21,046.40	28,577,232	1,358
	---- 合 計 ----	32,098.30	40,899,490	1,274
巨峰	山 梨	308.75	908,496	2,942
	長 野	1,181.00	2,670,084	2,261
	---- 合 計 ----	1,489.75	3,578,580	2,402
ピオーネ	浜松市内	974.00	2,240,784	2,301
	静岡県(浜松市以外)	35.00	94,500	2,700
	山 梨	687.50	1,664,280	2,421
	---- 合 計 ----	1,696.50	3,999,564	2,358
その他ぶどう類	山 梨	698.20	3,494,880	5,006
	長 野	143.50	841,536	5,864
	---- 合 計 ----	841.70	4,336,416	5,152
いちじく	静岡県(浜松市以外)	321.80	396,262	1,231
	愛 知	957.60	1,417,936	1,481
	---- 合 計 ----	1,279.40	1,814,198	1,418
章姫いちご	浜松市内	351.00	232,823	663
	静岡県(浜松市以外)	522.48	298,596	571
	---- 合 計 ----	873.48	531,419	608
紅ほっぺ	浜松市内	3,463.80	3,274,638	945
	静岡県(浜松市以外)	6,938.54	6,716,950	968
	---- 合 計 ----	10,402.34	9,991,588	961
その他いちご類	浜松市内	300.16	219,016	730
	静岡県(浜松市以外)	4,935.72	573,150	116
	米 国	1,241.00	4,099,721	3,304

果実

品名	産地	数量(kg)	金額(税込)	平均単価
----	合計	6,476.88	4,891,887	755
アールスメロン	浜松市内	27,982.60	23,528,124	841
	静岡県(浜松市以外)	35,261.10	33,123,492	939
	茨城	2,450.00	826,200	337
	愛知	375.30	365,688	974
	高知	68.00	40,176	591
----	合計	66,137.00	57,883,680	875
ハネジユウメロン	メキシコ	46,578.00	5,954,094	128
----	合計	46,578.00	5,954,094	128
プリンスメロン	浜松市内	185.00	31,212	169
----	合計	185.00	31,212	169
エリザベスメロン	静岡県(浜松市以外)	550.00	177,768	323
	愛知	2,475.00	723,276	292
----	合計	3,025.00	901,044	298
アンデスメロン	静岡県(浜松市以外)	420.00	170,802	407
	山形	50.00	21,600	432
	茨城	65,100.00	21,955,644	337
----	合計	65,570.00	22,148,046	338
その他メロン類	静岡県(浜松市以外)	6,175.00	2,948,724	478
	茨城	116,979.00	34,769,790	297
	愛知	26,641.00	9,535,536	358
	熊本	5,739.00	2,704,536	471
----	合計	155,534.00	49,958,586	321
すいか	浜松市内	93,681.00	17,561,718	187
	静岡県(浜松市以外)	73,480.00	9,987,732	136
	千葉	26,481.00	6,909,624	261
	愛知	306,918.00	50,002,488	163
	熊本	10,499.00	2,603,016	248
----	合計	511,059.00	87,064,578	170
こだますいか	浜松市内	45,476.00	7,942,482	175
	静岡県(浜松市以外)	83,940.00	19,748,737	235

果実

品名	産地	数量(kg)	金額(税込)	平均単価
こだますいか	熊本	320.00	78,300	245
----	合計	129,736.00	27,769,519	214
バナナ	エクアドル	35,638.00	7,357,689	206
	比国	393,734.00	74,903,488	190
	その他	19,058.00	3,974,076	209
----	合計	448,430.00	86,235,253	192
パインアップル	沖縄	1,050.00	776,389	739
	比国	88,418.00	21,024,444	238
	台湾	1,150.00	342,900	298
	米国	10.00	2,961	296
----	合計	90,628.00	22,146,694	244
キウイフルーツ	NZ	80,756.80	45,788,852	567
	米国	808.00	366,876	454
	その他	1,200.00	1,023,840	853
----	合計	82,764.80	47,179,568	570
パパイヤ	宮崎	118.00	93,096	789
	比国	260.00	134,784	518
	米国	115.00	123,984	1,078
----	合計	493.00	351,864	714
アボガド	メキシコ	19,675.00	11,422,134	581
----	合計	19,675.00	11,422,134	581
その他熱帯性果	浜松市内	499.90	282,436	565
	静岡県(浜松市以外)	1,080.10	1,043,421	966
	東京	49.92	52,423	1,050
	岐阜	16.70	72,360	4,333
	宮崎	1,045.80	5,033,772	4,813
	カナダ	8.00	30,240	3,780
	中国	64.00	22,464	351
	メキシコ	2,416.00	1,794,106	743
	比国	352.64	164,455	466
	タイ	70.00	67,068	958
	台湾	150.00	225,612	1,504
	米国	578.08	257,720	446
	その他	3,271.00	1,604,502	491
----	合計	9,602.14	10,650,579	1,109

果実

品名	産地	数量(kg)	金額(税込)	平均単価
その他の果実	浜松市内	4.95	1,782	360
	静岡県(浜松市以外)	1,277.90	3,913,224	3,062
	長野	494.40	1,135,035	2,296
	宮崎	6.00	21,708	3,618
	メキシコ	164.00	236,019	1,439
	米 国	248.94	1,006,226	4,042
----	合 計	2,196.19	6,313,994	2,875
果実	合 計	2,322,266.46	847,958,847	365

その他

品名	産地	数量(kg)	金額(税込)	平均単価
切りぼし大根	浜松市内	900.00	1,069,200	1,188
	北海道	129.60	343,440	2,650
	宮崎	284.50	647,267	2,275
	----- 合計 -----	1,314.10	2,059,907	1,568
その他乾燥野菜	静岡県(浜松市以外)	87.84	335,988	3,825
	青森	0.60	16,200	27,000
	愛知	20.40	32,022	1,570
	宮崎	0.30	1,782	5,940
	中国	105.68	81,972	776
	米国	4.00	8,208	2,052
----- 合計 -----	218.82	476,172	2,176	
野菜びん缶詰	中国	44.40	28,673	646
	その他	14.40	6,997	486
----- 合計 -----	58.80	35,670	607	
野菜水煮	北海道	21.00	9,828	468
	千葉	7.50	4,536	605
	岐阜	22.50	13,608	605
	中国	2,766.60	1,136,611	411
	その他	197.10	400,041	2,030
----- 合計 -----	3,014.70	1,564,624	519	
豆もやし	静岡県(浜松市以外)	64,063.51	6,501,874	101
	福島	15.50	3,067	198
	岐阜	39,287.90	5,625,946	143
----- 合計 -----	103,366.91	12,130,887	117	
その他加工野菜	浜松市内	120.80	35,314	292
	群馬	37.50	9,720	259
	新潟	644.90	241,371	374
	愛知	2,427.20	509,300	210
	中国	42,423.60	4,556,142	107
	タイ	72.00	31,104	432
----- 合計 -----	45,726.00	5,382,951	118	
つけもの	浜松市内	3,306.00	770,148	233
	静岡県(浜松市以外)	15.00	0	0
	福島	56.00	43,848	783
	島根	10.00	2,160	216

その他

品名	産地	数量(kg)	金額(税込)	平均単価
つけもの	高 知	30.00	10,692	356
	宮 崎	1,063.00	752,889	708
	鹿児島	528.00	400,356	758
	---- 合 計 ----	5,008.00	1,980,093	395
果実びん缶詰	比 国	54.40	12,960	238
	その他	174.08	70,502	405
	---- 合 計 ----	228.48	83,462	365
果実ジュース	青 森	5,952.00	1,461,791	246
	秋 田	61.20	29,160	476
	山 梨	285.00	116,100	407
	長 野	23.40	9,590	410
	島 根	15.00	12,420	828
	宮 崎	24.00	3,672	153
	---- 合 計 ----	6,360.60	1,632,733	257
その他加工果実	静岡県(浜松市以外)	370.00	463,536	1,253
	東 京	201.60	128,668	638
	兵 庫	70.20	56,052	798
	愛 媛	574.29	492,156	857
	長 崎	6,916.52	2,657,204	384
	比 国	4,160.00	754,780	181
	米 国	293.28	311,498	1,062
	その他	3.20	2,548	796
	---- 合 計 ----	12,589.09	4,866,442	387
その他の食品	浜松市内	9,618.54	3,680,280	383
	静岡県(浜松市以外)	68.42	80,460	1,176
	埼 玉	300.00	101,339	338
	千 葉	17.00	16,524	972
	石 川	35.00	12,180	348
	山 梨	262.20	104,652	399
	長 野	268.80	129,600	482
	岐 阜	100.80	41,664	413
	愛 知	1,039.54	440,159	423
	奈 良	11.00	35,640	3,240
	徳 島	1.00	5,572	5,572
	愛 媛	404.22	147,744	366
	熊 本	142.00	7,668	54
	中 国	1,666.04	756,258	454
	その他	20.00	5,130	257
---- 合 計 ----	13,954.56	5,564,870	399	

その他

品名	産地	数量(kg)	金額(税込)	平均単価
その他	浜松市内	9,087.54	3,783,187	416
	静岡県(浜松市以外)	1,254.00	1,132,056	903
	北海道	13,895.00	3,253,183	234
	栃 木	240.00	291,123	1,213
	千 葉	10.00	5,270	527
	愛 知	586.20	276,804	472
	大 阪	4.60	20,736	4,508
	鹿児島	24.00	12,096	504
	N Z	971.76	915,199	942
	米 国	13.20	26,352	1,996
	その他	655.30	259,112	395
	―― 合 計 ――		26,741.60	9,975,118
その他	合 計	218,581.66	45,752,929	209
総 合 計		8,378,564.35	2,341,569,185	279