

市場月報

平成
28 7

○ 青果部

- 1 種別取扱高 本月の概要
- 2 種別日別取扱高
- 3 委託・買付別種別取扱高
- 4 県内・県外別種別取扱高
- 5 都道府県別種別取扱高
- 6 品目別取扱数量順位表
- 7 品目別取扱金額順位表
- 8～ 品目産地別取扱高

浜松市中央卸売市場

1 種別取扱高

数量=kg
金額=円(税込)

種別	本月取扱高				一日平均取扱高	
	数量		金額	平均単価	数量	金額
野菜	5,385,094.72	66.8 %	1,350,602,295	58.1 %	251	234,134.55
果実	2,472,644.01	30.6 %	929,015,629	40 %	376	107,506.26
その他	202,675.87	2.6 %	41,617,188	1.9 %	205	8,811.99
合計	8,060,414.60	100 %	2,321,235,112	100 %	288	350,452.80

種別	前月取扱高及び対比			
	数量		金額	
野菜	5,837,716.23	92.2 %	1,447,857,409	93.3 %
果実	2,322,266.46	106.5 %	847,958,847	109.6 %
その他	218,581.66	92.7 %	45,752,929	91.0 %
合計	8,378,564.35	96.2 %	2,341,569,185	99.1 %

種別	前年同期取扱高及び対比			
	数量		金額	
野菜	5,627,328.23	95.7 %	1,481,574,611	91.2 %
果実	2,625,410.45	94.2 %	845,070,386	109.9 %
その他	198,689.25	102.0 %	43,200,846	96.3 %
合計	8,451,427.93	95.4 %	2,369,845,843	97.9 %

本月の概要

- 1 開市日数 23 日
- 2 最高入荷日 7月19日 431,571.70 kg 4 最高売上日 7月19日 129,365,722 円
- 3 最低入荷日 7月6日 266,786.93 kg 5 最低売上日 7月6日 75,694,304 円

編集方法

この市場月報は、浜松市中央卸売市場において、当該月中に取引された生鮮食料品(青果部・水産物部)に関し、卸売業者が浜松市中央卸売市場業務条例等の定めるところにより提出した各種報告書に基づいて作成しました。

- 単位 kg・円(税込)にて表示してあります。
- 平均単価 有効桁において、単純平均値を用いています。
- 産地 原則として、原産地を採用していますが、一部当該出荷者の属する都道府県別(属人主義)による産地表示となっている場合があります。
- 端数処理 単位未満の数値を処理してあるため、合計と一致しない場合があります。
- お問い合わせ 浜松市中央卸売市場 053-427-7406

2 種別日別取扱高

数量=kg
金額=円(税込)

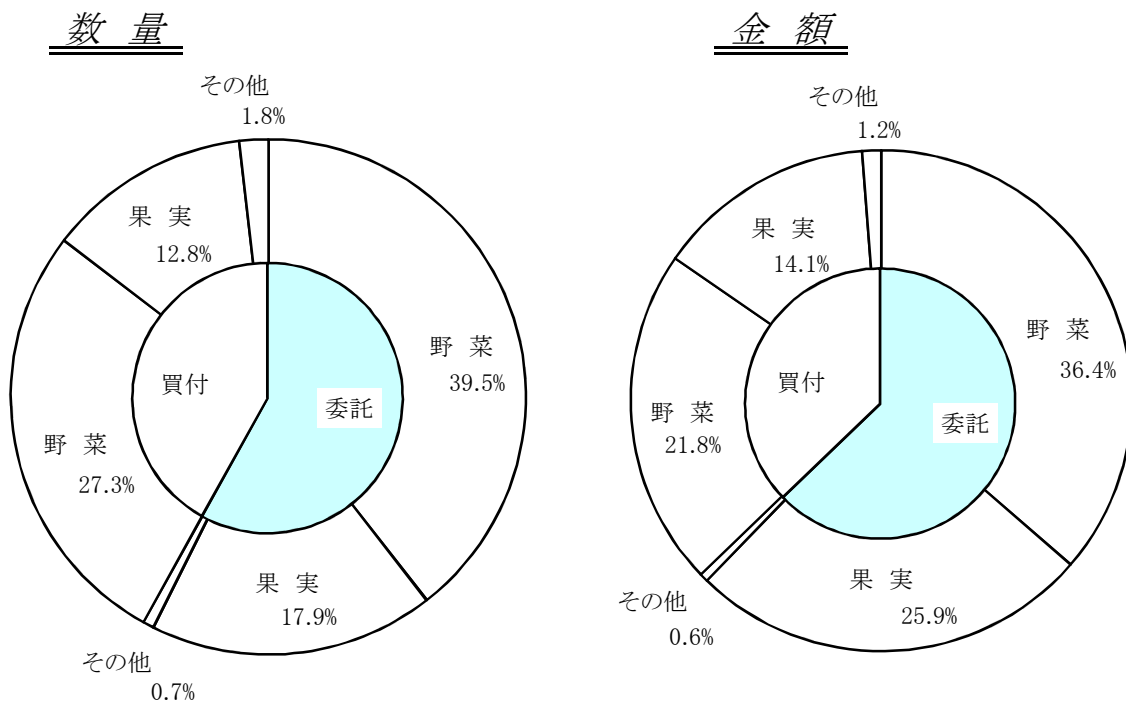
		野 菜		果 実		そ の 他	
日	曜日	数 量	金 額	数 量	金 額	数 量	金 額
7月1日	金	219,046.54	51,899,496	123,400.22	44,252,358	6,637.44	1,626,360
7月2日	土	236,628.61	55,708,344	131,368.26	42,938,451	8,244.44	1,752,977
7月3日	日						
7月4日	月	260,030.35	66,707,778	134,010.96	45,586,584	9,873.29	1,773,905
7月5日	火	228,967.59	54,058,121	90,781.64	37,100,782	8,668.92	1,973,767
7月6日	水	171,293.86	43,115,088	89,400.14	31,488,301	6,092.93	1,090,915
7月7日	木	206,757.82	49,242,760	96,356.48	37,254,302	10,540.63	2,349,860
7月8日	金	233,291.00	57,481,094	109,789.20	46,793,346	11,478.55	3,367,918
7月9日	土	215,269.78	56,113,723	116,314.90	46,421,266	8,362.95	1,940,068
7月10日	日						
7月11日	月	254,449.20	67,878,229	102,860.10	39,039,184	10,214.74	2,218,315
7月12日	火	234,110.09	60,717,348	115,514.38	46,312,914	9,810.85	2,386,558
7月13日	水						
7月14日	木	253,945.61	72,405,521	103,240.84	39,231,016	10,373.37	1,988,202
7月15日	金	218,047.46	61,670,628	99,797.58	38,560,846	6,821.15	1,575,964
7月16日	土	246,936.12	68,309,807	131,853.48	50,978,979	8,216.84	1,819,572
7月17日	日						
7月18日	月						
7月19日	火	300,858.74	85,447,496	116,365.30	41,677,686	14,347.66	2,240,540
7月20日	水	222,312.54	52,339,362	86,216.82	30,971,008	5,110.91	784,398
7月21日	木	215,388.83	50,623,233	86,299.86	35,788,422	7,401.15	1,433,610
7月22日	金	231,125.05	54,245,193	98,867.84	37,376,027	6,662.34	1,269,759
7月23日	土	221,854.19	52,812,620	111,240.74	40,811,467	9,949.81	2,157,782
7月24日	日						
7月25日	月	242,659.18	62,721,401	99,048.90	38,522,047	9,913.36	1,681,872
7月26日	火	236,990.10	55,341,358	91,086.02	37,336,927	7,410.18	1,406,091
7月27日	水						
7月28日	木	264,062.44	63,274,379	126,119.48	41,554,912	11,772.89	1,857,042
7月29日	金	227,982.32	54,044,269	100,371.60	39,432,876	6,748.15	1,510,210
7月30日	土	243,087.30	54,445,047	112,339.27	39,585,928	8,023.32	1,411,503
7月31日	日						

3 委託・買付別種別取扱高

数量=kg
金額=円(税込)

種別	項目	委託	%	買付	%	合計	%
野菜	数量	3,181,104.15	59.0	2,203,990.57	41.0	5,385,094.72	100
	金額	843,839,989	62.4	506,762,306	37.6	1,350,602,295	100
果実	数量	1,442,909.20	58.3	1,029,734.81	41.7	2,472,644.01	100
	金額	601,054,176	64.6	327,961,453	35.4	929,015,629	100
その他	数量	57,112.47	28.1	145,563.40	71.9	202,675.87	100
	金額	12,953,929	31.1	28,663,259	68.9	41,617,188	100
合計	数量	4,681,125.82	58.0	3,379,288.78	42.0	8,060,414.60	100
	金額	1,457,848,094	62.8	863,387,018	37.2	2,321,235,112	100

委託・買付取扱高比率グラフ



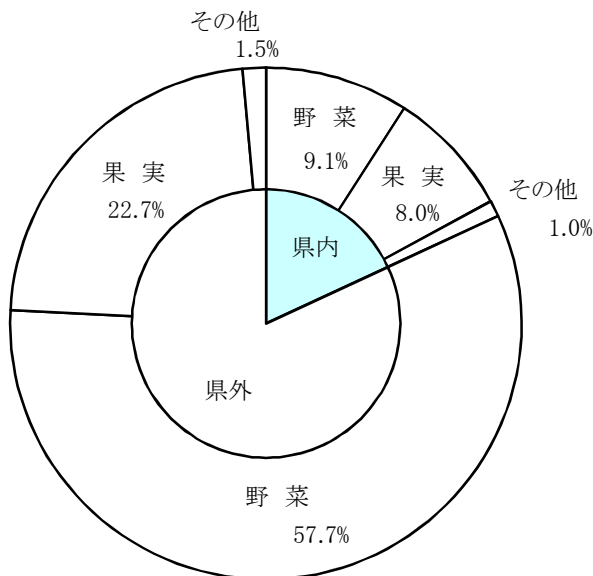
4 県内・県外別種別取扱高

数量=kg
金額=円(税込)

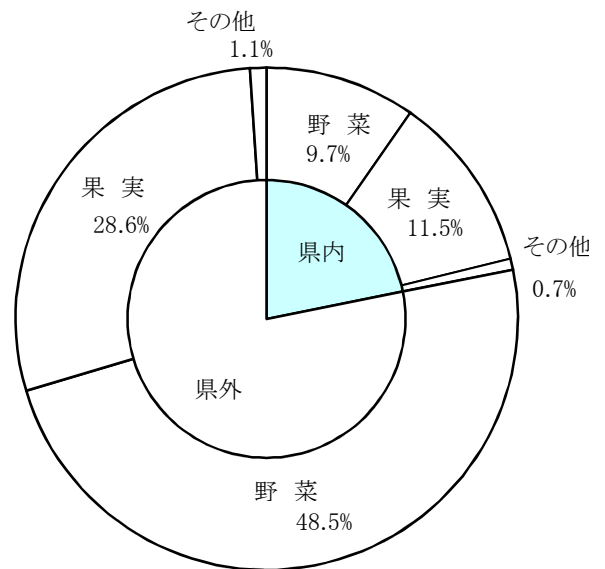
種別	項目	県内	%	県外	%	合計	%
野菜	数量	732,355.14	13.5	4,652,739.58	86.5	5,385,094.72	100
	金額	224,980,424	16.6	1,125,621,871	83.4	1,350,602,295	100
果実	数量	643,712.84	26.0	1,828,931.17	74.0	2,472,644.01	100
	金額	265,942,778	28.6	663,072,851	71.4	929,015,629	100
その他	数量	83,970.53	41.4	118,705.34	58.6	202,675.87	100
	金額	16,622,210	39.9	24,994,978	60.1	41,617,188	100
合計	数量	1,460,038.51	18.1	6,600,376.09	81.9	8,060,414.60	100
	金額	507,545,412	21.8	1,813,689,700	78.2	2,321,235,112	100

県内・県外取扱高比率グラフ

数量



金額



5 都道府県別種別取扱高

数量=kg
金額=円(税込)

県名	野菜		果実		その他		合計	
	数量	金額	数量	金額	数量	金額	数量	金額
浜松市内	548,264.65	152,142,203	435,642.50	171,443,480	21,091.67	8,746,232	1,004,998.82	332,331,915
静岡県(浜松市以外)	184,090.49	72,838,221	208,070.34	94,499,298	62,878.86	7,875,978	455,039.69	175,213,497
北海道	371,402.40	94,229,527	2,877.40	3,337,769	1,182.60	695,166	375,462.40	98,262,462
青森	479,987.20	101,849,459	186,006.00	73,344,764	3,162.00	831,699	669,155.20	176,025,922
岩手	615.40	497,514					615.40	497,514
宮城	191.50	106,423					191.50	106,423
秋田	1,102.80	733,017	63,669.00	13,936,428			64,771.80	14,669,445
山形	37,484.90	11,025,654	188,025.18	71,722,389			225,510.08	82,748,043
福島	184,661.60	65,684,399	6,964.00	3,459,888	174.00	75,168	191,799.60	69,219,455
茨城	485,103.06	118,140,764	33,382.00	7,821,228			518,485.06	125,961,992
栃木	18,971.45	9,342,647			348.00	158,262	19,319.45	9,500,909
群馬	581,786.65	66,332,502			139.70	38,232	581,926.35	66,370,734
埼玉	3,630.22	1,154,952			186.00	86,306	3,816.22	1,241,258
千葉	132,543.54	37,041,619			30.40	27,205	132,573.94	37,068,824
東京	869.99	1,417,332	128.28	158,630	310.80	137,305	1,309.07	1,713,267
神奈川	407.90	214,590					407.90	214,590
新潟	16,081.86	7,065,305			681.30	251,198	16,763.16	7,316,503
富山	600.00	156,060	63.60	36,504			663.60	192,564
石川	53.50	25,542	80,534.50	18,082,224	35.00	11,508	80,623.00	18,119,274
福井	630.00	183,060					630.00	183,060
山梨	271,321.54	39,252,934	239,465.70	149,174,047			510,787.24	188,426,981
長野	936,820.69	169,689,586	92,411.08	54,592,637	708.72	352,512	1,029,940.49	224,634,735
岐阜	13,784.76	9,691,710	54.00	15,422	39,518.50	5,678,162	53,357.26	15,385,294
愛知	493,724.37	180,525,664	203,145.18	53,863,798	6,962.60	1,975,969	703,832.15	236,365,431
三重	625.60	446,448					625.60	446,448
滋賀	2,380.50	2,085,393					2,380.50	2,085,393
京都	70.60	160,758					70.60	160,758
大阪	933.50	449,226	1,110.40	806,414	3.40	20,736	2,047.30	1,276,376
兵庫	322,832.00	73,553,130			33.80	27,000	322,865.80	73,580,130
奈良	6,091.00	2,494,962			5.00	16,200	6,096.00	2,511,162
和歌山	4,153.70	3,002,140					4,153.70	3,002,140
鳥取	512.00	183,546	17,970.00	4,284,684			18,482.00	4,468,230
島根			10,071.60	11,326,100	110.10	108,972	10,181.70	11,435,072
岡山	412.90	518,184	33.60	130,140			446.50	648,324
広島	2,142.37	1,979,337					2,142.37	1,979,337
山口	73.00	25,812					73.00	25,812
徳島	2,614.42	1,896,856					2,614.42	1,896,856
香川	270.00	353,376					270.00	353,376
愛媛	300.00	174,960			653.37	502,632	953.37	677,592
高知	41,769.85	37,656,315	64.00	34,560			41,833.85	37,690,875
福岡	2,079.02	1,085,778					2,079.02	1,085,778
佐賀	7,369.53	8,633,985	1,200.00	594,000			8,569.53	9,227,985
長崎	3,752.00	1,231,902			9,784.20	3,923,959	13,536.20	5,155,861
熊本	11,205.40	7,313,112	171.00	74,628	0.50	4,590	11,376.90	7,392,330
大分	95.42	48,762					95.42	48,762
宮崎	17,284.50	9,303,466	1,605.25	3,945,113	1,051.80	1,107,875	19,941.55	14,356,454
鹿児島	61,469.30	23,156,050	5.00	4,050	402.00	298,188	61,876.30	23,458,288
沖縄	4,014.30	1,400,101	30.00	20,088			4,044.30	1,420,189
豪州	724.00	250,490	20,167.00	5,551,848			20,891.00	5,802,338
カナダ			12.00	45,576			12.00	45,576
中国	60,718.80	11,514,231	4.00	5,616	44,658.14	5,719,718	105,380.94	17,239,565
エクアドル			39,486.00	8,174,301			39,486.00	8,174,301
韓国	6,431.60	3,047,652					6,431.60	3,047,652
メキシコ	19,990.00	2,512,847	36,221.60	16,026,619			56,211.60	18,539,466
マレーシア	3.00	9,720	100.00	21,600			103.00	31,320
オランダ	3,312.00	2,849,757					3,312.00	2,849,757
NZ	3,558.56	965,660	75,229.00	39,744,730	2,614.55	921,205	81,402.11	41,631,595
比国			394,380.12	79,733,357	4,187.20	760,612	398,567.32	80,493,969
タイ	4,232.28	1,631,910	59.00	53,460	117.00	46,072	4,408.28	1,731,442
台湾	34.00	73,278	145.00	224,640			179.00	297,918
米国	4,398.00	2,252,458	62,251.92	23,819,880	456.64	472,579	67,106.56	26,544,917
その他	25,111.10	9,000,009	71,888.76	18,905,719	1,188.02	745,948	98,187.88	28,651,676
合計	5,385,094.72	1,350,602,295	2,472,644.01	929,015,629	202,675.87	41,617,188	8,060,414.60	2,321,235,112

6 品目別取扱数量順位表

数量=kg

野 菜				果 実			
順位	品 目	数 量	%	順位	品 目	数 量	%
1	キャベツ	945,623.00	17.5	1	すいか	538,791.90	21.7
2	たまねぎ	449,689.40	8.3	2	バナナ	377,315.00	15.2
3	レタス	379,385.70	7.0	3	こだますいか	318,862.00	12.8
4	だいこん	329,555.00	6.1	4	もも	233,860.86	9.4
5	にんじん	316,062.70	5.8	5	アールスメロン	95,602.30	3.8
6	きゅうり	289,363.90	5.3	6	ハウスみかん	95,248.40	3.8
7	トマト	280,970.55	5.2	7	ジョナゴールド	84,810.00	3.4
8	はくさい	225,497.00	4.1	8	デラウェア	80,974.00	3.2
9	かぼちゃ	169,178.10	3.1	9	ふじ	80,260.00	3.2
10	なす	147,311.65	2.7	10	キウイフルーツ	75,229.00	3.0
11	とうもろこし	142,472.30	2.6	11	パインアップル	72,472.00	2.9
12	男爵	139,637.50	2.5	12	バレンシアオレンジ	68,325.50	2.7
13	ブロッコリー	115,559.00	2.1	13	その他メロン類	56,944.00	2.3
14	かんしょ	108,472.50	2.0	14	すもも	45,327.50	1.8
15	白ねぎ	106,150.00	1.9	15	グレープフルーツ	34,527.00	1.3
16	ばれいしょ	100,976.50	1.8	16	アンデスメロン	25,125.00	1.0
17	ピーマン	88,260.35	1.6	17	レモン	25,032.00	1.0
18	とうがん	79,835.00	1.4	18	巨峰	23,361.05	0.9
19	しめじ	74,312.70	1.3	19	アボガド	21,093.00	0.8
20	えのきだけ	72,588.80	1.3	20	幸水	17,973.60	0.7
そ の 他		824,193.07	16.4	そ の 他		101,509.90	5.1
合 計		5,385,094.72	100.0	合 計		2,472,644.01	100.0

7 品目別取扱金額順位表

単位＝円(税込)

野 菜				果 実			
順位	品 目	金 額	%	順位	品 目	金 額	%
1	きゅうり	97,445,736	7.2	1	もも	108,748,489	11.7
2	トマト	92,171,154	6.8	2	すいか	103,400,215	11.1
3	たまねぎ	89,841,681	6.6	3	ハウスみかん	89,181,702	9.5
4	キャベツ	73,827,963	5.4	4	アールスメロン	78,994,440	8.5
5	にんじん	54,857,952	4.0	5	バナナ	73,458,839	7.9
6	ブロッコリー	51,554,836	3.8	6	デラウェア	72,939,302	7.8
7	なす	47,133,230	3.4	7	こだますいか	50,557,752	5.4
8	だいこん	47,015,121	3.4	8	キウイフルーツ	39,744,730	4.2
9	ミニトマト	46,301,067	3.4	9	ふじ	34,113,884	3.6
10	レタス	42,897,534	3.1	10	ジョナゴールド	32,157,507	3.4
11	白ねぎ	38,937,799	2.8	11	巨峰	31,601,490	3.4
12	ピーマン	38,628,078	2.8	12	すもも	23,043,960	2.4
13	とうもろこし	32,969,037	2.4	13	その他メロン類	19,021,472	2.0
14	かぼちゃ	31,986,478	2.3	14	ピオーネ	18,339,264	1.9
15	ほうれんそう	30,877,963	2.2	15	パインアップル	17,800,222	1.9
16	しょうが	30,164,453	2.2	16	バレンシアオレンジ	17,551,992	1.8
17	男爵	29,091,582	2.1	17	その他ぶどう類	13,454,936	1.4
18	ながいも	28,617,193	2.1	18	幸水	12,621,054	1.3
19	青ねぎ	28,184,092	2.0	19	おうとう	12,091,026	1.3
20	しめじ	25,923,606	1.9	20	アボガド	11,391,526	1.2
そ の 他		392,175,740	30.1	そ の 他		68,801,827	8.3
合 計		1,350,602,295	100.0	合 計		929,015,629	100.0

8 品目別産地別取扱高

野菜

品名	産地	数量(kg)	金額(税込)	平均単価
だいこん	北海道	156,420.00	18,308,019	117
	青森	173,110.00	28,685,610	166
	群馬	20.00	18,792	940
	中国	5.00	2,700	540
	---- 合計 ----	329,555.00	47,015,121	143
かぶ	青森	5,935.00	1,613,918	272
	千葉	1,021.60	250,776	245
	---- 合計 ----	6,956.60	1,864,694	268
にんじん	北海道	47,160.00	10,018,026	212
	青森	230,000.00	40,213,314	175
	群馬	3.00	2,916	972
	千葉	8,399.70	1,747,116	208
	和歌山	700.00	67,176	96
	中国	27,710.00	2,304,396	83
	その他	2,090.00	505,008	242
	---- 合計 ----	316,062.70	54,857,952	174
ごぼう	浜松市内	2,337.60	676,603	289
	静岡県(浜松市以外)	1,810.80	856,630	473
	北海道	5,000.00	853,200	171
	青森	100.00	38,880	389
	栃木	2,090.00	517,536	248
	群馬	10,677.40	4,712,289	441
	千葉	897.80	717,076	799
	愛知	484.00	275,916	570
	宮崎	6,292.00	3,153,676	501
	中国	7,790.00	935,334	120
	その他	175.40	57,001	325
	---- 合計 ----	37,655.00	12,794,141	340
	たけのこ	北海道	6.00	8,424
---- 合計 ----		6.00	8,424	1,404
れんこん	茨城	8,094.00	9,608,155	1,187
	千葉	20.00	27,000	1,350

野菜

品名	産地	数量(kg)	金額(税込)	平均単価	
----	合計	----	8,114.00	9,635,155	1,187
その他根菜類	茨城	4.04	9,288	2,299	
	群馬	5.00	6,480	1,296	
	長野	56.79	27,010	476	
	愛知	106.00	296,038	2,793	
----	合計	----	171.83	338,816	1,972
はくさい	北海道	500.00	43,200	86	
	長野	224,997.00	12,745,026	57	
----	合計	----	225,497.00	12,788,226	57
つけな	浜松市内	301.38	157,536	523	
	静岡県(浜松市以外)	12.00	4,860	405	
----	合計	----	313.38	162,396	518
こまつな	浜松市内	39,431.65	13,597,125	345	
	静岡県(浜松市以外)	7,565.00	2,578,035	341	
	茨城	2,096.00	514,998	246	
	群馬	1,856.25	475,736	256	
----	合計	----	50,948.90	17,165,894	337
つまみ菜	愛知	1.72	4,968	2,888	
----	合計	----	1.72	4,968	2,888
キャベツ	浜松市内	360.00	12,528	35	
	静岡県(浜松市以外)	7,700.00	484,380	63	
	北海道	1,188.00	378,648	319	
	岩手	140.00	39,528	282	
	茨城	183,230.00	10,664,244	58	
	群馬	524,390.00	43,403,337	83	
	山梨	203,830.00	16,396,452	80	
	長野	21,585.00	2,145,744	99	
	愛知	3,200.00	303,102	95	
	----	合計	----	945,623.00	73,827,963
グリーンボール	静岡県(浜松市以外)	2,030.00	179,820	89	
	山梨	160.00	17,496	109	
	長野	2,840.00	351,108	124	

野菜

品名	産地	数量(kg)	金額(税込)	平均単価	
----	合計	----	5,030.00	548,424	109
ほうれんそう	浜松市内	14,902.15	8,860,539	595	
	静岡県(浜松市以外)	1,615.90	1,060,045	656	
	北海道	1,360.00	1,195,560	879	
	茨城	4,448.60	2,887,238	649	
	栃木	1,915.00	1,394,002	728	
	群馬	370.00	283,496	766	
	千葉	15.00	8,504	567	
	長野	7,887.60	5,790,528	734	
	岐阜	13,295.18	9,267,371	697	
	その他	215.00	130,680	608	
----	合計	----	46,024.43	30,877,963	671
青ねぎ	浜松市内	26,413.46	21,119,708	800	
	静岡県(浜松市以外)	6,351.00	5,904,896	930	
	北海道	618.00	425,304	688	
	茨城	96.00	67,878	707	
	山梨	90.00	19,440	216	
	長野	459.00	279,288	608	
	愛知	3.00	4,860	1,620	
	京都	6.50	15,714	2,418	
	高知	144.00	243,324	1,690	
	その他	120.00	103,680	864	
----	合計	----	34,300.96	28,184,092	822
白ねぎ	浜松市内	3,279.00	1,264,010	385	
	静岡県(浜松市以外)	185.00	46,548	252	
	北海道	496.00	278,748	562	
	秋田	210.00	50,436	240	
	茨城	83,347.00	32,666,985	392	
	千葉	735.00	127,850	174	
	東京	400.00	78,732	197	
	富山	600.00	156,060	260	
	福井	630.00	183,060	291	
	長野	4,335.00	1,609,092	371	
	兵庫	100.00	19,440	194	
	鳥取	400.00	129,600	324	
	中国	9,493.00	1,756,998	185	
その他	1,940.00	570,240	294		
----	合計	----	106,150.00	38,937,799	367
わけぎ	千葉	1,773.00	1,180,506	666	
----	合計	----	1,773.00	1,180,506	666

野菜

品名	産地	数量(kg)	金額(税込)	平均単価
ふき	浜松市内	9.00	561	62
	----- 合計 -----	9.00	561	62
うど	茨 城	8.00	9,720	1,215
	栃 木	24.00	29,052	1,211
	東 京	8.00	9,072	1,134
	----- 合計 -----	40.00	47,844	1,196
みつば	浜松市内	3,456.05	3,194,666	924
	静岡県(浜松市以外)	2,542.80	1,967,220	774
	千 葉	1.60	6,588	4,118
	愛 知	2.40	6,048	2,520
	----- 合計 -----	6,002.85	5,174,522	862
しゅんぎく	浜松市内	26.25	734	28
	青 森	6.00	6,480	1,080
	茨 城	61.50	11,232	183
	千 葉	111.00	114,912	1,035
	長 野	731.60	473,508	647
	岐 阜	148.00	93,528	632
	その他	6.00	6,480	1,080
	----- 合計 -----	1,090.35	706,874	648
にら	浜松市内	2.30	162	70
	静岡県(浜松市以外)	23.00	37,260	1,620
	栃 木	2,916.00	1,521,070	522
	岡 山	2.50	15,120	6,048
	高 知	16,285.00	12,534,804	770
	その他	224.00	128,736	575
	----- 合計 -----	19,452.80	14,237,152	732
セルリー	浜松市内	48.00	58,058	1,210
	静岡県(浜松市以外)	2.20	3,564	1,620
	長 野	25,400.00	6,352,344	250
	N Z	1.66	4,730	2,849
	----- 合計 -----	25,451.86	6,418,696	252
アスパラガス	静岡県(浜松市以外)	388.90	439,229	1,129
	栃 木	2,564.85	2,803,544	1,093
	長 野	8,369.40	10,503,957	1,255
	福 岡	140.00	190,080	1,358

野菜

品名	産地	数量(kg)	金額(税込)	平均単価
アスパラガス	佐 賀	7,369.53	8,633,985	1,172
	熊 本	2,220.60	2,354,173	1,060
	タ イ	1.50	2,634	1,756
	その他	11.40	25,272	2,217
	---- 合 計 ----	21,066.18	24,952,874	1,184
カリフラワー	北海道	736.00	335,448	456
	茨 城	402.00	77,004	192
	長 野	1,824.00	823,855	452
	---- 合 計 ----	2,962.00	1,236,307	417
ブロッコリー	北海道	94,484.00	40,238,400	426
	長 野	17,043.00	9,542,650	560
	豪 州	702.00	238,718	340
	米 国	3,060.00	1,348,768	441
	その他	270.00	186,300	690
	---- 合 計 ----	115,559.00	51,554,836	446
レタス	浜松市内	349.50	199,908	572
	茨 城	16.00	15,552	972
	長 野	379,020.00	42,681,729	113
	愛 知	0.20	345	1,725
	---- 合 計 ----	379,385.70	42,897,534	113
その他レタス	浜松市内	266.00	23,004	86
	静岡県(浜松市以外)	90.00	6,804	76
	茨 城	232.00	60,804	262
	長 野	67,385.00	15,870,058	236
	愛 知	244.50	29,160	119
	その他	128.50	7,398	58
	---- 合 計 ----	68,346.00	15,997,228	234
サラダ菜	浜松市内	1,896.00	1,064,448	561
	静岡県(浜松市以外)	1,336.00	644,436	482
	千 葉	414.00	223,560	540
	---- 合 計 ----	3,646.00	1,932,444	530
パセリ	浜松市内	65.00	92,340	1,421
	茨 城	15.00	30,780	2,052
	千 葉	48.00	90,018	1,875
	長 野	2,396.00	5,212,770	2,176

野菜

品名	産地	数量(kg)	金額(税込)	平均単価
----	合計	2,524.00	5,425,908	2,150
チンゲンサイ	浜松市内	20,506.10	6,801,624	332
	静岡県(浜松市以外)	6,355.80	2,122,372	334
----	合計	26,861.90	8,923,996	332
タアサイ	浜松市内	172.00	46,116	268
	静岡県(浜松市以外)	321.00	86,022	268
----	合計	493.00	132,138	268
その他葉茎菜類	浜松市内	2,497.80	940,788	377
	静岡県(浜松市以外)	8,243.00	3,686,103	447
	福 島	1,720.00	666,358	387
	茨 城	19,674.05	7,011,950	356
	千 葉	637.00	601,128	944
	東 京	29.00	92,340	3,184
	長 野	10,050.00	3,596,454	358
	岐 阜	37.40	62,154	1,662
	愛 知	29.34	44,678	1,523
	大 阪	765.00	313,470	410
	鳥 取	12.00	36,450	3,038
	岡 山	19.00	16,956	892
	広 島	189.00	121,176	641
	徳 島	50.00	8,640	173
	高 知	2.00	3,888	1,944
	福 岡	0.50	1,620	3,240
	豪 州	22.00	11,772	535
	中 国	625.80	274,298	438
	マレーシア	3.00	9,720	3,240
	オランダ	22.00	40,176	1,826
N Z	35.00	43,740	1,250	
米 国	1,336.50	901,098	674	
その他	10.00	12,960	1,296	
----	合計	46,009.39	18,497,917	402
きゅうり	浜松市内	10,196.60	2,309,036	226
	静岡県(浜松市以外)	4.00	518	130
	北海道	1,380.00	604,098	438
	青 森	1,110.00	342,900	309
	宮 城	105.00	37,044	353
	秋 田	200.00	98,928	495
	山 形	34,149.30	10,236,930	300
	福 島	180,764.00	64,233,745	355
	茨 城	330.00	98,064	297
	群 馬	24,501.00	7,947,666	324
	埼 玉	3,615.00	1,139,508	315

野菜

品名	産地	数量(kg)	金額(税込)	平均単価
きゅうり	石川	29.00	17,712	611
	長野	8,455.00	3,612,102	427
	愛知	19,500.00	4,271,022	219
	その他	5,025.00	2,496,463	497
	---- 合計 ----	289,363.90	97,445,736	337
かぼちゃ	浜松市内	39,326.50	5,550,178	141
	静岡県(浜松市以外)	4,272.00	772,362	181
	山形	754.00	91,152	121
	茨城	56,890.00	11,820,168	208
	群馬	1,124.00	323,568	288
	石川	20.00	6,048	302
	長野	5,099.60	1,832,911	359
	愛知	290.00	79,872	275
	岡山	50.00	18,792	376
	宮崎	82.00	26,244	320
	鹿児島	41,280.00	8,952,336	217
	メキシコ	19,990.00	2,512,847	126
	---- 合計 ----	169,178.10	31,986,478	189
なす	浜松市内	9,594.40	1,350,596	141
	静岡県(浜松市以外)	567.40	96,390	170
	山形	28.00	15,552	555
	茨城	1,840.00	537,192	292
	栃木	7,644.85	2,695,393	353
	群馬	3,254.00	981,774	302
	埼玉	15.00	7,128	475
	山梨	61,240.00	20,997,090	343
	愛知	47,780.50	14,722,650	308
	京都	18.00	23,868	1,326
	大阪	167.00	129,708	777
	奈良	6,091.00	2,494,962	410
	和歌山	102.00	64,368	631
	徳島	1,750.00	781,704	447
	高知	388.50	180,468	465
	福岡	1,808.00	618,030	342
	熊本	4,690.00	1,291,259	275
宮崎	333.00	145,098	436	
---- 合計 ----	147,311.65	47,133,230	320	
こなす	浜松市内	178.88	49,622	277
	静岡県(浜松市以外)	1.00	2,700	2,700
	京都	2.10	7,776	3,703
	徳島	7.40	21,114	2,853
	高知	52.00	100,224	1,927
---- 合計 ----	241.38	181,436	752	

野菜

品名	産地	数量(kg)	金額(税込)	平均単価
トマト	浜松市内	15,999.90	4,328,683	271
	静岡県(浜松市以外)	855.80	285,767	334
	北海道	3,645.00	2,161,080	593
	青 森	270.00	80,136	297
	秋 田	328.00	93,636	285
	山 形	2,192.00	641,358	293
	福 島	1,812.00	588,060	325
	栃 木	276.00	97,848	355
	群 馬	9,540.00	3,326,864	349
	千 葉	1,768.00	503,172	285
	山 梨	226.50	49,356	218
	長 野	588.00	230,202	392
	愛 知	243,469.35	79,784,992	328
	---- 合計 ----		280,970.55	92,171,154
ミニトマト	浜松市内	7,381.95	4,476,145	606
	静岡県(浜松市以外)	728.60	471,449	647
	青 森	3,324.00	2,558,623	770
	福 島	90.00	61,560	684
	茨 城	90.00	77,760	864
	群 馬	240.00	181,569	757
	千 葉	1,080.00	502,588	465
	愛 知	52,168.20	37,971,373	728
---- 合計 ----		65,102.75	46,301,067	711
ピーマン	浜松市内	577.45	144,498	250
	静岡県(浜松市以外)	34.00	5,356	158
	青 森	2,304.50	988,848	429
	岩 手	216.00	78,408	363
	茨 城	72,833.40	30,296,206	416
	愛 知	156.50	103,765	663
	兵 庫	2,142.00	1,018,656	476
	高 知	27.00	55,404	2,052
	大 分	90.00	38,880	432
	宮 崎	615.50	286,308	465
	韓 国	6,030.00	2,828,196	469
	オランダ	3,225.00	2,763,141	857
	その他	9.00	20,412	2,268
	---- 合計 ----		88,260.35	38,628,078
ししとうがらし	浜松市内	1,542.45	1,011,606	656
	静岡県(浜松市以外)	502.20	289,725	577
	茨 城	276.00	385,884	1,398
	岐 阜	9.30	10,303	1,108
	愛 知	360.20	273,138	758
	高 知	960.50	1,596,099	1,662
	韓 国	1.60	12,096	7,560

野菜

品名	産地	数量(kg)	金額(税込)	平均単価
---	合計	---	---	---
		3,652.25	3,578,851	980
とうもろこし	浜松市内	13,033.80	2,401,102	184
	静岡県(浜松市以外)	6,604.50	1,352,748	205
	茨城	20,820.00	4,734,698	227
	千葉	85,480.00	20,367,633	238
	山梨	5,210.00	1,315,332	252
	長野	1,600.00	372,600	233
	愛知	6,919.00	1,745,172	252
	その他	2,805.00	679,752	242
---	合計	---	---	---
		142,472.30	32,969,037	231
オクラ	浜松市内	2,675.18	1,843,888	689
	静岡県(浜松市以外)	435.10	320,305	736
	福島	80.00	75,168	940
	山梨	565.04	457,768	810
	高知	2,745.75	3,688,847	1,343
	熊本	216.00	141,264	654
	鹿児島	12,970.00	11,566,624	892
	タイ	948.00	633,840	669
---	合計	---	---	---
		20,635.07	18,727,704	908
とうがん	浜松市内	64,335.00	4,145,688	64
	静岡県(浜松市以外)	15,435.00	1,318,626	85
	愛知	65.00	21,384	329
---	合計	---	---	---
		79,835.00	5,485,698	69
しろり	静岡県(浜松市以外)	115.60	67,176	581
---	合計	---	---	---
		115.60	67,176	581
その他果菜類	浜松市内	5,333.40	2,776,194	521
	静岡県(浜松市以外)	444.30	119,958	270
	福島	195.00	57,564	295
	宮崎	5,505.00	2,653,020	482
	鹿児島	2,559.00	1,043,820	408
	沖縄	4,009.00	1,388,880	346
	その他	4,195.00	1,530,769	365
---	合計	---	---	---
		22,240.70	9,570,205	430
いんげん	浜松市内	1,060.80	744,345	702
	静岡県(浜松市以外)	980.10	685,676	700
	北海道	110.00	177,703	1,615

野菜

品名	産地	数量(kg)	金額(税込)	平均単価
いんげん	茨城	214.40	124,693	582
	長野	3,108.00	4,330,972	1,393
	岐阜	4.00	4,536	1,134
	愛知	48.30	61,320	1,270
	徳島	378.00	514,890	1,362
	福岡	6.00	4,860	810
	---- 合計 ----		5,909.60	6,648,995
さやえんどう	北海道	1,701.00	3,523,326	2,071
	青森	340.90	602,316	1,767
	岩手	113.00	160,596	1,421
	---- 合計 ----		2,154.90	4,286,238
ピース	北海道	250.00	445,068	1,780
	青森	40.00	54,108	1,353
	---- 合計 ----		290.00	499,176
そらまめ	北海道	592.00	410,223	693
	青森	588.00	304,927	519
	宮城	68.00	29,754	438
	---- 合計 ----		1,248.00	744,904
えだまめ	浜松市内	5,851.00	3,514,356	601
	静岡県(浜松市以外)	11,267.20	9,488,122	842
	秋田	300.00	250,128	834
	茨城	158.65	94,637	597
	群馬	4,508.00	3,751,419	832
	---- 合計 ----		22,084.85	17,098,662
その他豆科野菜	浜松市内	63.55	65,102	1,024
	愛知	135.00	189,594	1,404
	沖縄	0.30	1,231	4,103
	その他	3.00	5,400	1,800
	---- 合計 ----		201.85	261,327
かんしょ	浜松市内	53,065.50	13,180,686	248
	静岡県(浜松市以外)	14,615.00	3,999,780	274
	茨城	27,635.00	5,316,138	192
	千葉	10,130.00	2,004,480	198
	徳島	260.00	121,392	467
	高知	222.00	69,336	312
	宮崎	95.00	31,860	335

野菜

品名	産地	数量(kg)	金額(税込)	平均単価
かんしょ	鹿児島	2,450.00	671,220	274
――	合計	108,472.50	25,394,892	234
ばれいしょ	浜松市内	74,516.50	12,326,694	165
	静岡県(浜松市以外)	9,010.00	1,669,572	185
	北海道	10,410.00	1,758,456	169
	山形	310.00	30,672	99
	茨城	320.00	48,384	151
	千葉	5,700.00	767,610	135
	長野	180.00	31,104	173
	長崎	530.00	77,274	146
――	合計	100,976.50	16,709,766	165
メークイン	浜松市内	5,596.00	1,192,017	213
	静岡県(浜松市以外)	1,730.00	361,584	209
	北海道	7,360.00	656,532	89
	青森	23,940.00	6,290,190	263
	茨城	1,380.00	205,956	149
	千葉	6,200.00	1,938,600	313
	長崎	2,700.00	798,336	296
	鹿児島	600.00	194,400	324
――	合計	49,506.00	11,637,615	235
男爵	浜松市内	101,927.50	21,590,658	212
	静岡県(浜松市以外)	27,460.00	6,730,992	245
	北海道	10,200.00	765,612	75
	山形	50.00	4,320	86
――	合計	139,637.50	29,091,582	208
さといも	浜松市内	41.00	29,700	724
	愛媛	300.00	174,960	583
	宮崎	4,362.00	3,007,260	689
	鹿児島	1,610.30	727,650	452
――	合計	6,313.30	3,939,570	624
ながいも	北海道	27,710.00	11,481,048	414
	青森	37,431.00	16,529,617	442
	千葉	836.00	606,528	726
――	合計	65,977.00	28,617,193	434
やまのいも	群馬	1,296.00	913,572	705
	千葉	7,108.00	4,987,332	702

野菜

品名	産地	数量(kg)	金額(税込)	平均単価
やまのいも	愛知	5.00	7,560	1,512
----	合計	8,409.00	5,908,464	703
たまねぎ	浜松市内	835.50	130,194	156
	栃木	1,540.00	280,692	182
	長野	660.00	136,080	206
	愛知	111,783.00	14,606,420	131
	兵庫	320,590.00	72,515,034	226
	中国	5,230.00	427,722	82
	NZ	3,475.40	877,068	252
	米国	1.50	2,592	1,728
	その他	5,574.00	865,879	155
----	合計	449,689.40	89,841,681	200
にんにく	浜松市内	61.05	14,580	239
	静岡県(浜松市以外)	319.00	675,540	2,118
	青森	1,408.90	3,184,272	2,260
	千葉	10.80	58,968	5,460
	愛知	4.00	3,672	918
	香川	270.00	353,376	1,309
	高知	0.60	6,480	10,800
	中国	6,655.40	2,418,505	363
----	合計	8,729.75	6,715,393	769
らっきょう	浜松市内	51.00	6,588	129
	鳥取	100.00	17,496	175
	高知	50.00	102,600	2,052
	沖縄	5.00	9,990	1,998
----	合計	206.00	136,674	663
エシャレット	浜松市内	1,064.00	1,344,384	1,264
	静岡県(浜松市以外)	170.70	214,056	1,254
	茨城	119.00	181,116	1,522
	オランダ	65.00	46,440	714
	その他	5.00	4,320	864
----	合計	1,423.70	1,790,316	1,258
ゆりね	北海道	1.60	4,104	2,565
	京都	4.80	12,960	2,700
----	合計	6.40	17,064	2,666
わさび	静岡県(浜松市以外)	52.20	358,776	6,873

野菜

品名	産地	数量(kg)	金額(税込)	平均単価
わさび	徳島	2.00	13,068	6,534
----	合計	54.20	371,844	6,861
しょうが	浜松市内	2,318.10	1,348,056	582
	静岡県(浜松市以外)	4,482.00	3,694,420	824
	千葉	126.60	139,482	1,102
	石川	4.50	1,782	396
	和歌山	3,344.00	2,857,248	854
	山口	72.00	23,328	324
	高知	19,963.00	17,455,759	874
	熊本	4,078.80	3,526,416	865
	中国	2,819.50	990,306	351
	その他	156.00	127,656	818
----	合計	37,364.50	30,164,453	807
とうがらし	愛知	2.00	2,808	1,404
	京都	8.00	25,920	3,240
----	合計	10.00	28,728	2,873
め類	浜松市内	88.00	116,640	1,325
	岐阜	73.40	56,775	774
	愛知	15.20	489,126	32,179
	広島	7.59	80,071	10,550
	福岡	124.00	267,840	2,160
----	合計	308.19	1,010,452	3,279
かいわれ	静岡県(浜松市以外)	9,359.24	5,392,646	576
	神奈川	405.90	212,430	523
	岐阜	11.74	14,437	1,230
	三重	1.00	2,052	2,052
	広島	564.00	321,840	571
----	合計	10,341.88	5,943,405	575
しそ	浜松市内	33.50	11,448	342
	愛知	186.95	731,592	3,913
	広島	3.38	40,154	11,880
----	合計	223.83	783,194	3,499
おおば	浜松市内	9.00	2,268	252
	愛知	4,751.40	18,778,546	3,952
----	合計	4,760.40	18,780,814	3,945

野菜

品名	産地	数量(kg)	金額(税込)	平均単価
みょうが	浜松市内	175.21	292,267	1,668
	静岡県(浜松市以外)	3.50	7,560	2,160
	宮 城	5.00	4,320	864
	茨 城	3.00	7,128	2,376
	栃 木	0.75	3,510	4,680
	愛 知	80.95	119,801	1,480
	高 知	772.00	1,484,406	1,923
	---- 合 計 ----		1,040.41	1,918,992
その他香辛つま物	浜松市内	247.04	540,895	2,190
	静岡県(浜松市以外)	2,973.15	1,519,071	511
	北海道	74.80	159,300	2,130
	宮 城	13.50	35,305	2,615
	秋 田	6.20	22,334	3,602
	山 形	1.60	5,670	3,544
	茨 城	10.42	16,716	1,604
	群 馬	2.00	3,024	1,512
	埼 玉	0.22	8,316	37,800
	千 葉	6.24	17,748	2,844
	東 京	432.99	1,237,188	2,857
	神奈川	2.00	2,160	1,080
	新 潟	0.10	432	4,320
	長 野	102.50	49,518	483
	岐 阜	12.74	128,529	10,089
	愛 知	576.76	4,283,246	7,426
	三 重	0.60	3,108	5,180
	大 阪	1.50	6,048	4,032
	和歌山	0.50	2,592	5,184
	広 島	194.40	185,544	954
	山 口	1.00	2,484	2,484
	徳 島	2.02	11,176	5,533
	高 知	144.00	87,588	608
	福 岡	0.52	3,348	6,438
	大 分	4.92	9,072	1,844
	中 国	20.10	21,600	1,075
	N 乙	46.50	40,122	863
タ イ	3,282.78	995,436	303	
台 湾	34.00	73,278	2,155	
---- 合 計 ----		8,195.10	9,470,848	1,156
生しいたけ	浜松市内	590.45	557,115	944
	静岡県(浜松市以外)	3,726.70	3,928,172	1,054
	岩 手	146.40	218,982	1,496
	新 潟	7.20	10,886	1,512
	長 野	287.50	358,452	1,247
	愛 知	1,293.90	1,225,098	947
	三 重	624.00	441,288	707
	滋 賀	2,380.00	2,082,780	875

野菜

品名	産地	数量(kg)	金額(税込)	平均単価	
生しいたけ	和歌山	7.20	10,756	1,494	
	広島	1,184.00	1,230,552	1,039	
	長崎	522.00	356,292	683	
	中国	90.00	54,432	605	
	その他	2,148.80	1,535,603	715	
----	合計	----	13,008.15	12,010,408	923
まつたけ	中国	276.00	2,322,000	8,413	
	----	合計	----	276.00	2,322,000
なめこ	静岡県(浜松市以外)	3,827.60	1,710,494	447	
	長野	10,103.40	4,734,180	469	
	----	合計	----	13,931.00	6,444,674
えのきだけ	長野	72,588.80	14,522,996	200	
	----	合計	----	72,588.80	14,522,996
しめじ	浜松市内	10,678.00	4,288,949	402	
	静岡県(浜松市以外)	8,881.00	3,348,054	377	
	新潟	5,490.70	1,868,397	340	
	長野	49,231.80	16,343,686	332	
	京都	31.20	74,520	2,388	
	----	合計	----	74,312.70	25,923,606
その他きのこ類	浜松市内	946.00	483,084	511	
	静岡県(浜松市以外)	8,440.80	3,542,594	420	
	茨城	459.00	560,196	1,220	
	新潟	10,264.16	5,058,258	493	
	長野	10,436.70	5,129,662	492	
	滋賀	0.50	2,613	5,226	
	岡山	341.40	467,316	1,369	
	----	合計	----	30,888.56	15,243,723
その他山菜類	青森	0.90	35,208	39,120	
	秋田	56.50	213,181	3,773	
	----	合計	----	57.40	248,389
ゆず	福島	0.60	1,944	3,240	
	徳島	165.00	424,872	2,575	
	高知	13.50	47,088	3,488	

野菜

品名	産地	数量(kg)	金額(税込)	平均単価
ゆず	大分	0.50	810	1,620
----	合計	179.60	474,714	2,643
ぎんなん	愛知	25.00	64,800	2,592
----	合計	25.00	64,800	2,592
その他野菜	浜松市内	2,551.20	1,864,483	731
	静岡県(浜松市以外)	220.40	299,808	1,360
	青森	78.00	320,112	4,104
	秋田	2.10	4,374	2,083
	千葉	24.20	52,444	2,167
	新潟	319.70	127,332	398
	岐阜	193.00	54,077	280
	愛知	37.00	23,598	638
	中国	4.00	5,940	1,485
	韓国	400.00	207,360	518
----	合計	3,829.60	2,959,528	773
野菜	合計	5,385,094.72	1,350,602,295	251

果実

品名	産地	数量(kg)	金額(税込)	平均単価
ハウスみかん	浜松市内	73,852.50	68,929,812	933
	静岡県(浜松市以外)	14,905.90	12,666,294	850
	山 梨	60.00	45,684	761
	愛 知	6,275.00	7,423,272	1,183
	佐 賀	155.00	116,640	753
---- 合 計 ----		95,248.40	89,181,702	936
レモン	メキシコ	1,079.00	975,924	904
	比 国	187.00	81,108	434
	米 国	1,292.00	515,700	399
	その他	22,474.00	8,576,604	382
---- 合 計 ----		25,032.00	10,149,336	405
バレンシアオレンジ	豪 州	20,162.00	5,547,204	275
	米 国	48,163.50	12,004,788	249
---- 合 計 ----		68,325.50	17,551,992	257
グレープフルーツ	米 国	1,921.00	299,467	156
	その他	32,606.00	6,294,127	193
---- 合 計 ----		34,527.00	6,593,594	191
その他柑橘類	浜松市内	310.00	14,930	48
---- 合 計 ----		310.00	14,930	48
ジョナゴールド	青 森	84,810.00	32,157,507	379
---- 合 計 ----		84,810.00	32,157,507	379
むつ	青 森	2,410.00	838,080	348
---- 合 計 ----		2,410.00	838,080	348
ふじ	青 森	80,260.00	34,113,884	425
---- 合 計 ----		80,260.00	34,113,884	425
王林	青 森	4,005.00	919,512	230
---- 合 計 ----		4,005.00	919,512	230

果実

品名	産地	数量(kg)	金額(税込)	平均単価
その他りんご類	青森	11,000.00	3,502,008	318
	長野	1,250.00	461,052	369
	----- 合計 -----	12,250.00	3,963,060	324
幸水	浜松市内	13,768.60	10,642,386	773
	茨城	860.00	377,352	439
	長野	340.00	164,916	485
	愛知	1,805.00	886,572	491
	佐賀	1,045.00	477,360	457
	熊本	155.00	72,468	468
----- 合計 -----	17,973.60	12,621,054	702	
豊水	浜松市内	505.80	329,670	652
	----- 合計 -----	505.80	329,670	652
その他なし類	浜松市内	3,409.00	1,202,364	353
	山梨	1,658.54	554,310	334
	愛知	12,280.00	4,787,532	390
	----- 合計 -----	17,347.54	6,544,206	377
もも	静岡県(浜松市以外)	1,351.00	257,580	191
	山形	1,635.50	139,006	85
	福島	6,880.00	3,361,392	489
	山梨	148,477.96	72,381,318	487
	長野	38,468.40	17,487,433	455
	岐阜	54.00	15,422	286
	愛知	36,994.00	15,106,338	408
	----- 合計 -----	233,860.86	108,748,489	465
ネクタリン	山梨	72.00	60,264	837
	長野	1,776.60	818,247	461
	----- 合計 -----	1,848.60	878,511	475
すもも	浜松市内	207.50	57,326	276
	青森	76.00	44,409	584
	山形	3,908.70	1,145,378	293
	富山	21.60	18,144	840
	山梨	31,616.40	16,989,206	537
	長野	9,497.30	4,789,497	504

果実

品名	産地	数量(kg)	金額(税込)	平均単価	
----	合計	----	45,327.50	23,043,960	508
おうとう	北海道	480.00	1,016,064	2,117	
	山形	8,295.72	10,063,218	1,213	
	米国	927.80	1,011,744	1,090	
----	合計	----	9,703.52	12,091,026	1,246
デラウェア	浜松市内	42.00	30,780	733	
	静岡県(浜松市以外)	4.00	4,320	1,080	
	山形	30,330.00	26,666,174	879	
	福島	84.00	98,496	1,173	
	山梨	39,172.00	33,812,618	863	
	長野	160.00	194,400	1,215	
	大阪	1,110.40	806,414	726	
	島根	10,071.60	11,326,100	1,125	
----	合計	----	80,974.00	72,939,302	901
巨峰	山梨	14,471.60	15,234,220	1,053	
	長野	8,889.45	16,367,270	1,841	
----	合計	----	23,361.05	31,601,490	1,353
ピオーネ	浜松市内	7,763.70	14,171,112	1,825	
	静岡県(浜松市以外)	784.00	1,426,140	1,819	
	山梨	1,355.50	2,650,212	1,955	
	長野	42.50	91,800	2,160	
----	合計	----	9,945.70	18,339,264	1,844
その他ぶどう類	浜松市内	60.00	190,620	3,177	
	山形	5.00	15,120	3,024	
	石川	0.50	21,600	43,200	
	山梨	2,569.70	7,431,830	2,892	
	長野	1,751.95	5,616,702	3,206	
	愛知	3.20	18,144	5,670	
	岡山	33.60	130,140	3,873	
	メキシコ	106.60	30,780	289	
----	合計	----	4,530.55	13,454,936	2,970
いちじく	浜松市内	112.00	112,360	1,003	
	静岡県(浜松市以外)	2,230.88	2,581,630	1,157	
	愛知	762.28	1,023,567	1,343	
	----	合計	----	3,105.16	3,717,557

果実

品名	産地	数量(kg)	金額(税込)	平均単価
紅ほっぺ	浜松市内	163.20	252,201	1,545
	静岡県(浜松市以外)	1,005.16	996,951	992
	----- 合計 -----	1,168.36	1,249,152	1,069
その他いちご類	静岡県(浜松市以外)	759.00	77,872	103
	北海道	572.40	793,927	1,387
	愛知	27.60	79,488	2,880
	米 国	2,258.08	6,921,964	3,065
	----- 合計 -----	3,617.08	7,873,251	2,177
アールスメロン	浜松市内	37,542.50	29,145,528	776
	静岡県(浜松市以外)	56,955.70	49,150,746	863
	茨 城	312.00	78,246	251
	愛 知	728.10	585,360	804
	高 知	64.00	34,560	540
	----- 合計 -----	95,602.30	78,994,440	826
ハネジュウメロン	メキシコ	10,816.00	1,759,266	163
	米 国	6,190.00	1,389,852	225
	----- 合計 -----	17,006.00	3,149,118	185
プリンスメロン	浜松市内	550.00	73,764	134
	----- 合計 -----	550.00	73,764	134
エリザベスメロン	浜松市内	10.00	324	32
	静岡県(浜松市以外)	1,225.00	324,324	265
	----- 合計 -----	1,235.00	324,648	263
アングスメロン	静岡県(浜松市以外)	940.00	217,782	232
	山 形	9,020.00	3,869,100	429
	茨 城	15,165.00	3,501,472	231
	----- 合計 -----	25,125.00	7,588,354	302
アムスメロン	秋 田	160.00	57,456	359
	----- 合計 -----	160.00	57,456	359
その他メロン類	浜松市内	329.00	78,138	238

果実

品名	産地	数量(kg)	金額(税込)	平均単価
その他メロン類	静岡県(浜松市以外)	17,500.00	6,120,792	350
	北海道	1,676.00	1,155,114	689
	青森	3,445.00	1,769,364	514
	秋田	7,778.00	2,780,244	357
	山形	1,530.00	739,098	483
	茨城	17,045.00	3,864,158	227
	愛知	7,625.00	2,512,404	329
	熊本	16.00	2,160	135
	---- 合計 ----		56,944.00	19,021,472
すいか	浜松市内	41,148.90	6,411,366	156
	静岡県(浜松市以外)	47,625.00	7,007,796	147
	秋田	55,731.00	11,098,728	199
	山形	132,686.00	28,794,582	217
	富山	42.00	18,360	437
	石川	78,934.00	17,682,948	224
	長野	29,160.00	6,862,806	235
	愛知	135,495.00	21,238,945	157
	鳥取	17,970.00	4,284,684	238
	---- 合計 ----		538,791.90	103,400,215
こだますいか	浜松市内	255,358.00	39,501,469	155
	静岡県(浜松市以外)	60,378.00	10,346,939	171
	山形	376.00	129,492	344
	石川	1,600.00	377,676	236
	愛知	1,150.00	202,176	176
---- 合計 ----		318,862.00	50,557,752	159
バナナ	エクアドル	39,486.00	8,174,301	207
	比国	322,307.00	61,975,742	192
	その他	15,522.00	3,308,796	213
---- 合計 ----		377,315.00	73,458,839	195
パイナップル	沖縄	30.00	20,088	670
	メキシコ	80.00	20,952	262
	マレーシア	100.00	21,600	216
	比国	71,272.00	17,429,540	245
	米国	990.00	308,042	311
---- 合計 ----		72,472.00	17,800,222	246
キウイフルーツ	N Z	75,229.00	39,744,730	528
	---- 合計 ----		75,229.00	39,744,730

果実

品名	産地	数量(kg)	金額(税込)	平均単価
パパイヤ	宮崎	28.00	34,020	1,215
	比国	65.00	42,120	648
	米国	140.00	151,200	1,080
	---- 合計 ----	233.00	227,340	976
アボガド	メキシコ	21,093.00	11,391,526	540
	---- 合計 ----	21,093.00	11,391,526	540
その他熱帯性果	浜松市内	509.80	299,330	587
	静岡県(浜松市以外)	1,742.20	2,267,719	1,302
	北海道	36.00	43,156	1,199
	山形	238.26	161,221	677
	東京	128.28	158,630	1,237
	山梨	12.00	14,385	1,199
	長野	38.88	88,580	2,278
	宮崎	1,012.95	2,834,420	2,798
	豪州	5.00	4,644	929
	カナダ	12.00	45,576	3,798
	中国	4.00	5,616	1,404
	メキシコ	2,949.00	1,703,160	578
	比国	549.12	204,847	373
	タイ	59.00	53,460	906
	台湾	145.00	224,640	1,549
	米国	14.04	37,260	2,654
	その他	1,286.76	726,192	564
	---- 合計 ----	8,742.29	8,872,836	1,015
	その他の果実	静岡県(浜松市以外)	664.50	1,052,413
北海道		113.00	329,508	2,916
長野		1,036.00	1,649,934	1,593
宮崎		564.30	1,076,673	1,908
鹿児島		5.00	4,050	810
メキシコ		98.00	145,011	1,480
米国		355.50	1,179,863	3,319
---- 合計 ----		2,836.30	5,437,452	1,917
果実	合計	2,472,644.01	929,015,629	376

その他

品名	産地	数量(kg)	金額(税込)	平均単価
切りぼし大根	浜松市内	540.50	642,114	1,188
	北海道	129.60	342,954	2,646
	宮崎	227.50	537,743	2,364
	----- 合計 -----	897.60	1,522,811	1,697
その他乾燥野菜	静岡県(浜松市以外)	83.60	309,938	3,707
	愛知	16.80	28,760	1,712
	宮崎	0.30	1,782	5,940
	中国	16.28	80,784	4,962
	その他	4.80	4,924	1,026
	----- 合計 -----	121.78	426,188	3,500
野菜びん缶詰	長野	30.00	27,432	914
	中国	23.70	15,260	644
	その他	25.20	12,245	486
	----- 合計 -----	78.90	54,937	696
野菜水煮	北海道	18.00	8,640	480
	千葉	12.40	9,709	783
	中国	2,652.80	1,101,353	415
	その他	175.70	365,686	2,081
	----- 合計 -----	2,858.90	1,485,388	520
豆もやし	静岡県(浜松市以外)	61,075.16	5,909,563	97
	福島	114.00	28,728	252
	岐阜	39,279.50	5,590,148	142
	----- 合計 -----	100,468.66	11,528,439	115
その他加工野菜	浜松市内	136.20	41,092	302
	北海道	15.00	14,418	961
	群馬	112.50	31,752	282
	新潟	681.30	251,198	369
	愛知	2,372.50	495,340	209
	中国	41,020.00	4,087,368	100
	タイ	117.00	46,072	394
	----- 合計 -----	44,454.50	4,967,240	112
	つけもの	浜松市内	2,547.00	582,444
静岡県(浜松市以外)		30.00	3,240	108
福島		60.00	46,440	774
宮崎		824.00	568,350	690

その他

品名	産地	数量(kg)	金額(税込)	平均単価
つけもの	鹿児島	402.00	298,188	742
	その他	20.00	10,152	508
----	合計	3,883.00	1,508,814	389
果実びん缶詰	群馬	27.20	6,480	238
	比国	27.20	5,832	214
	その他	5.44	2,203	405
----	合計	59.84	14,515	243
果実ジュース	浜松市内	6.00	21,384	3,564
	青森	3,162.00	831,699	263
	島根	102.00	88,452	867
----	合計	3,270.00	941,535	288
その他加工果実	静岡県(浜松市以外)	680.00	779,949	1,147
	東京	310.80	137,305	442
	兵庫	33.80	27,000	799
	島根	8.10	20,520	2,533
	愛媛	400.14	297,540	744
	長崎	9,754.20	3,889,939	399
	比国	4,160.00	754,780	181
	米国	456.64	472,579	1,035
	その他	1.60	1,274	796
	----	合計	15,805.28	6,380,886
その他の食品	浜松市内	8,590.16	3,324,484	387
	静岡県(浜松市以外)	103.10	58,428	567
	埼玉	186.00	86,306	464
	千葉	18.00	17,496	972
	石川	35.00	11,508	329
	長野	678.72	325,080	479
	岐阜	84.00	39,071	465
	愛知	3,249.52	1,202,044	370
	奈良	5.00	16,200	3,240
	愛媛	253.23	205,092	810
	熊本	0.50	4,590	9,180
	中国	945.36	434,953	460
その他	20.00	5,130	257	
----	合計	14,168.59	5,730,382	404
その他	浜松市内	9,271.81	4,134,714	446
	静岡県(浜松市以外)	907.00	814,860	898
	北海道	1,020.00	329,154	323
	栃木	348.00	158,262	455

その他

品名	産地	数量(kg)	金額(税込)	平均単価
その他	岐 阜	155.00	48,943	316
	愛 知	1,323.78	249,825	189
	大 阪	3.40	20,736	6,099
	長 崎	30.00	34,020	1,134
	N Z	2,614.55	921,205	352
	その他	935.28	344,334	368
----	合 計	16,608.82	7,056,053	425
その他	合 計	202,675.87	41,617,188	205
総 合 計		8,060,414.60	2,321,235,112	288