

市場月報

平成
28 7

○ 水産物部

- 1 種別取扱高 本月の概要
- 2 種別日別取扱高
- 3 委託・買付別種別取扱高
- 4 県内・県外別種別取扱高
- 5 都道府県別種別取扱高
- 6 品目別取扱数量順位表
- 7 品目別取扱金額順位表
- 8～ 品目産地別取扱高

浜松市中央卸売市場

1 種別取扱高

数量=kg
金額=円(税込)

種別	本月取扱高					一日平均取扱高	
	数量		金額		平均単価	数量	金額
生鮮魚	1,076,175.09	44.6 %	768,148,193	31.0 %	714	46,790.22	33,397,747
冷凍魚	680,345.92	28.2 %	932,685,449	37.6 %	1371	29,580.25	40,551,541
塩加品	655,918.60	27.2 %	774,487,655	31.4 %	1181	28,518.20	33,673,376
合計	2,412,439.61	100 %	2,475,321,297	100 %	1026	104,888.67	107,622,665

種別	前月取扱高及び対比			
	数量		金額	
生鮮魚	1,056,975.60	101.8 %	789,163,891	97.3 %
冷凍魚	753,595.29	90.3 %	1,083,694,604	86.1 %
塩加品	621,649.72	105.5 %	619,625,627	125.0 %
合計	2,432,220.61	99.2 %	2,492,484,122	99.3 %

種別	前年同期取扱高及び対比			
	数量		金額	
生鮮魚	1,060,237.56	101.5 %	795,813,551	96.5 %
冷凍魚	734,261.95	92.7 %	1,091,880,259	85.4 %
塩加品	644,987.67	101.7 %	731,722,337	105.8 %
合計	2,439,487.18	98.9 %	2,619,416,147	94.5 %

本月の概要

- 1 開市日数 23 日
- 2 最高入荷日 7月16日 136,315.26 kg 4 最高売上日 7月1日 132,810,958 円
- 3 最低入荷日 7月10日 2,498.30 kg 5 最低売上日 7月3日 2,589,250 円

編集方法

この市場月報は、浜松市中央卸売市場において、当該月中に取引された生鮮食料品(青果部・水産物部)に関し、卸売業者が浜松市中央卸売市場業務条例等の定めるところにより提出した各種報告書に基づいて作成しました。

- 単位 kg・円(税込)にて表示してあります。
- 平均単価 有効桁において、単純平均値を用いています。
- 産地 原則として、当該出荷者の属する都道府県別(属人主義)による産地表示です。
- 端数処理 単位未満の数値を処理してあるため、合計と一致しない場合があります。
- お問い合わせ 浜松市中央卸売市場 053-427-7406

2 種別日別取扱高

数量=kg
金額=円(税込)

		生鮮魚		冷凍魚		塩加品	
日	曜日	数量	金額	数量	金額	数量	金額
7月1日	金	53,097.57	39,410,620	37,473.35	56,509,713	30,874.94	36,890,625
7月2日	土	58,986.97	37,724,477	35,300.46	35,945,506	29,896.39	32,188,933
7月3日	日	447.30	241,664	40.00	55,296	2,396.30	2,292,290
7月4日	月	38,504.85	25,891,917	30,647.12	26,969,068	27,947.24	26,914,914
7月5日	火	31,331.18	20,669,218	23,708.36	30,467,022	28,779.85	31,106,947
7月6日	水	33,850.64	19,615,341	22,802.93	33,845,016	19,955.29	21,321,535
7月7日	木	40,346.89	27,769,008	20,762.30	27,010,744	22,956.59	23,559,727
7月8日	金	38,632.10	29,673,275	22,765.74	28,629,258	19,422.01	18,745,431
7月9日	土	69,138.63	41,311,167	27,644.13	36,104,140	23,814.45	32,233,452
7月10日	日	419.90	230,628	70.00	96,768	2,008.40	3,736,942
7月11日	月	41,525.07	31,001,069	21,400.54	25,839,461	31,605.95	26,481,712
7月12日	火	54,194.79	34,327,254	27,966.14	29,985,323	34,178.67	37,391,143
7月13日	水	367.30	245,427	791.70	1,624,719	4,155.78	3,282,752
7月14日	木	47,206.22	34,557,932	24,698.97	33,733,280	26,114.49	28,609,570
7月15日	金	39,855.62	32,746,020	30,339.95	41,223,521	24,780.05	25,546,806
7月16日	土	65,873.89	46,890,036	32,115.56	39,471,552	38,325.81	41,972,092
7月17日	日	824.10	306,826	110.40	179,496	2,146.50	2,429,847
7月18日	月	414.90	250,465	70.10	103,626	2,878.60	2,415,603
7月19日	火	44,907.97	34,002,663	27,880.97	29,477,481	28,033.33	38,870,684
7月20日	水	34,239.51	24,530,381	24,212.28	32,193,270	20,815.30	27,728,217
7月21日	木	48,842.52	47,194,368	18,802.77	31,933,154	27,414.53	39,028,370
7月22日	金	37,758.03	30,410,258	27,717.16	28,202,163	25,632.73	24,180,251
7月23日	土	66,519.97	40,347,314	25,171.04	30,891,633	33,517.56	30,802,266
7月24日	日	378.75	199,566	216.40	375,213	2,145.84	2,299,795
7月25日	月	37,605.21	27,302,963	19,681.73	33,176,025	24,222.47	29,705,504
7月26日	火	49,022.89	33,607,000	28,004.01	38,682,812	34,396.01	62,049,876
7月27日	水	312.45	174,733	477.60	656,088	2,734.52	2,681,321
7月28日	木	44,796.81	31,788,601	91,603.31	186,968,621	34,588.22	28,830,058
7月29日	金	46,262.60	40,116,368	27,537.91	40,825,837	22,571.69	43,208,601
7月30日	土	48,806.26	33,497,349	30,179.59	31,236,933	24,830.59	45,180,973
7月31日	日	1,704.20	2,114,285	153.40	272,710	2,778.50	2,801,418

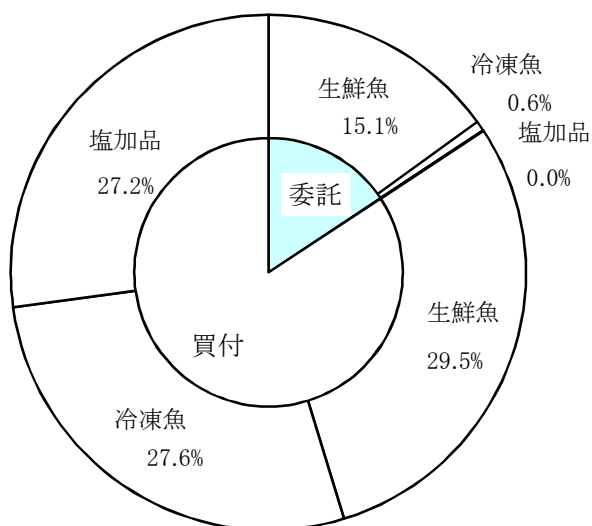
3 委託・買付別種別取扱高

数量=kg
金額=円(税込)

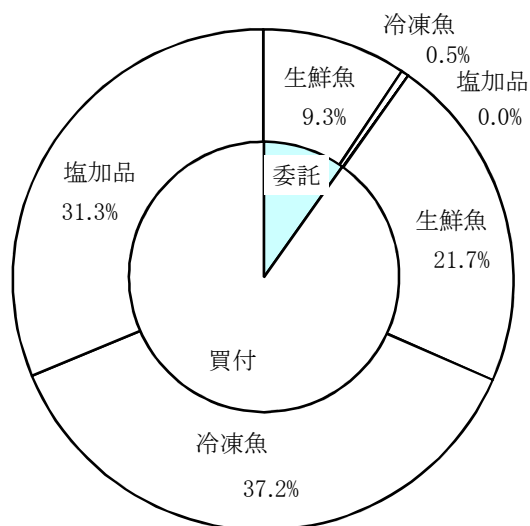
種別	項目	委託	%	買付	%	合計	%
生鮮魚	数量	363,731.88	33.7	712,443.21	66.3	1,076,175.09	100
	金額	230,810,525	30.0	537,337,668	70.0	768,148,193	100
冷凍魚	数量	15,348.10	2.2	664,997.82	97.8	680,345.92	100
	金額	12,270,655	1.3	920,414,794	98.7	932,685,449	100
塩加品	数量	413.40	0.0	655,505.20	100.0	655,918.60	100
	金額	589,096	0.0	773,898,559	100.0	774,487,655	100
合計	数量	379,493.38	15.7	2,032,946.23	84.3	2,412,439.61	100
	金額	243,670,276	9.8	2,231,651,021	90.2	2,475,321,297	100

委託・買付取扱高比率グラフ

数量



金額



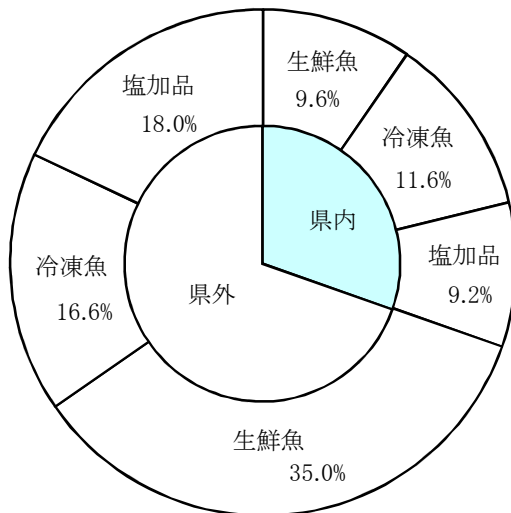
4 県内・県外別種別取扱高

数量=kg
金額=円(税込)

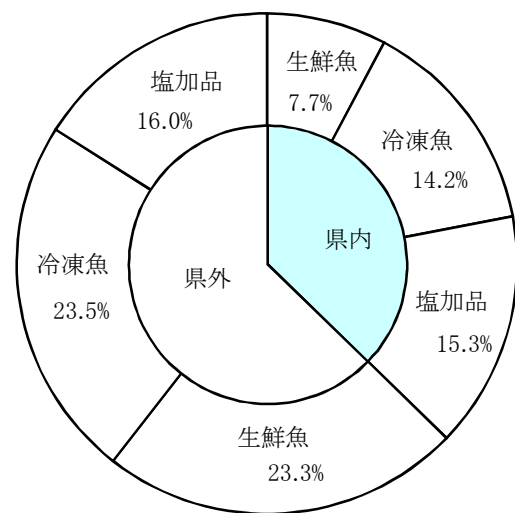
種別	項目	県内	%	県外	%	合計	%
生鮮魚	数量	231,990.14	21.5	844,184.95	78.5	1,076,175.09	100
	金額	191,762,166	24.9	576,386,027	75.1	768,148,193	100
冷凍魚	数量	278,676.81	40.9	401,669.11	59.1	680,345.92	100
	金額	351,824,115	37.7	580,861,334	62.3	932,685,449	100
塩加品	数量	222,241.95	33.8	433,676.65	66.2	655,918.60	100
	金額	378,742,939	48.9	395,744,716	51.1	774,487,655	100
合計	数量	732,908.90	30.3	1,679,530.71	69.7	2,412,439.61	100
	金額	922,329,220	37.2	1,552,992,077	62.8	2,475,321,297	100

県内・県外取扱高比率グラフ

数量



金額



5 都道府県別種別取扱高

数量=kg
金額=円(税込)

県名	生 鮮 魚		冷 凍 魚		塩 加 品		合 計	
	数量	金額	数量	金額	数量	金額	数量	金額
静 岡	231,990.14	191,762,166	278,676.81	351,824,115	222,241.95	378,742,939	732,908.90	922,329,220
北海道	16,185.50	18,212,417	5,367.86	3,623,830	27,336.94	23,499,326	48,890.30	45,335,573
青 森	41,404.88	24,082,390	1,504.60	657,347	14,056.83	15,860,612	56,966.31	40,600,349
岩 手	14,284.00	8,267,817			1,072.00	1,102,733	15,356.00	9,370,550
宮 城	136,572.22	82,168,950	9,766.07	5,464,213	41,915.60	39,147,701	188,253.89	126,780,864
秋 田	518.60	531,547			7.20	31,104	525.80	562,651
山 形	1,527.60	1,270,838			264.00	219,996	1,791.60	1,490,834
福 島	4,776.50	5,284,628	2,062.56	2,581,276	3,244.60	5,169,332	10,083.66	13,035,236
茨 城	7,845.30	9,232,396	2,127.00	2,624,500	7,584.87	7,315,538	17,557.17	19,172,434
栃 木	5,340.00	545,832	117.00	282,457	24,335.20	1,273,977	29,792.20	2,102,266
群 馬	259.00	312,336	89.00	181,790	4,995.60	869,832	5,343.60	1,363,958
埼 玉	159.12	321,571	20.00	16,740	2,665.04	2,617,983	2,844.16	2,956,294
千 葉	141,015.03	83,567,144	27,514.30	15,351,454	20,023.50	21,220,508	188,552.83	120,139,106
東 京	46,996.96	58,197,515	128,919.91	185,904,950	73,630.03	76,616,015	249,546.90	320,718,480
神奈川	28,603.98	11,737,274	7,349.48	9,173,866	3,576.84	4,225,063	39,530.30	25,136,203
新 潟	1,383.40	538,188	1,342.60	3,054,723	18,624.22	14,020,316	21,350.22	17,613,227
富 山	5,568.00	2,841,472	354.20	131,843	120.00	122,148	6,042.20	3,095,463
石 川	22,818.70	13,379,488	5,076.70	3,520,664	8,802.70	5,575,461	36,698.10	22,475,613
福 井	11,924.50	9,598,930			17,918.74	8,875,440	29,843.24	18,474,370
山 梨					63.60	123,290	63.60	123,290
長 野	273.70	263,538			483.00	538,866	756.70	802,404
岐 阜	1,446.20	2,692,938	8,135.53	25,120,133	5,035.10	4,140,067	14,616.83	31,953,138
愛 知	73,840.80	36,190,097	74,063.82	112,365,616	75,091.38	78,051,978	222,996.00	226,607,691
三 重	76,265.37	56,075,570	15,948.62	22,287,442	12,306.84	12,892,142	104,520.83	91,255,154
滋 賀	960.90	976,745			597.23	625,784	1,558.13	1,602,529
京 都	3,359.31	2,726,975			6,019.00	4,377,434	9,378.31	7,104,409
大 阪	1,874.86	1,877,169	2,353.24	4,619,822	14,658.70	22,214,330	18,886.80	28,711,321
兵 庫	3,782.10	3,986,018	2,077.20	171,028	6,837.16	4,825,447	12,696.46	8,982,493
和歌山	54,615.30	16,493,818	99.00	110,484	1,501.40	907,384	56,215.70	17,511,686
鳥 取	7,841.22	3,890,636	4,504.10	4,991,230	897.90	783,221	13,243.22	9,665,087
島 根	29,196.55	15,367,722	568.00	1,510,488	2,252.40	2,280,790	32,016.95	19,159,000
岡 山	44.35	51,569			382.40	425,230	426.75	476,799
広 島	4,831.12	3,311,815	220.00	179,604	4,526.09	2,562,735	9,577.21	6,054,154
山 口	14,144.90	11,827,290			8,685.63	4,962,514	22,830.53	16,789,804
徳 島	1,027.58	1,592,500	125.00	170,379	413.00	554,256	1,565.58	2,317,135
香 川	154.20	333,072			2,130.60	1,414,785	2,284.80	1,747,857
愛 媛	32,481.30	36,916,084			144.56	565,604	32,625.86	37,481,688
高 知	334.20	345,132			10.00	15,660	344.20	360,792
福 岡	12,776.30	8,423,949	840.00	1,514,592	14,100.45	19,821,898	27,716.75	29,760,439
佐 賀	1,674.90	3,835,869			2,295.50	1,640,022	3,970.40	5,475,891
長 崎	5,626.90	5,171,823	295.00	229,338	1,906.30	1,834,955	7,828.20	7,236,116
熊 本	4,236.20	5,924,334			1,587.50	1,041,025	5,823.70	6,965,359
大 分	767.40	2,349,677			1,044.90	1,092,396	1,812.30	3,442,073
宮 崎	169.20	282,725					169.20	282,725
鹿児島	8,274.00	5,648,098			532.10	289,818	8,806.10	5,937,916
沖 縄	12,770.80	14,698,233	1,270.40	2,415,696			14,041.20	17,113,929
その他	4,232.00	5,041,898	99,557.92	172,605,829			103,789.92	177,647,727
合計	1,076,175.09	768,148,193	680,345.92	932,685,449	655,918.60	774,487,655	2,412,439.61	2,475,321,297

6 品目別取扱数量順位表

数量=kg

生 鮮 魚				冷 凍 魚			
順位	品 目	数 量	%	順位	品 目	数 量	%
1	かつお	175,486.80	16.3	1	めばち	177,954.61	26.1
2	さば	61,450.70	5.7	2	その他えび	111,208.69	16.3
3	あじ	60,240.00	5.5	3	ずわいがに	58,398.67	8.5
4	びんなが	43,231.80	4.0	4	ぎんざけ	23,833.90	3.5
5	雑魚	41,819.32	3.8	5	あさり	23,291.50	3.4
6	あさり	39,014.50	3.6	6	ブラックタイガー	22,286.40	3.2
7	まだい	35,832.70	3.3	7	さば	20,971.12	3.0
8	ぶり	33,338.46	3.0	8	うなぎ	19,605.60	2.8
9	きわだ	32,505.00	3.0	9	その他いか	19,017.14	2.7
10	するめいか	27,453.50	2.5	10	その他まぐろ	15,832.30	2.3
11	その他魚類	24,877.90	2.3	11	するめいか	15,560.72	2.2
12	たちうお	24,477.60	2.2	12	かつお	12,816.80	1.8
13	その他さけ	23,259.29	2.1	13	ほたてがい	12,473.60	1.8
14	かんばち	22,547.70	2.0	14	その他魚類	11,379.79	1.6
15	めばち	22,147.80	2.0	15	まいわし	10,207.00	1.5
16	いんどまぐろ	19,376.10	1.8	16	その他かれい	8,281.93	1.2
17	その他かれい	17,735.26	1.6	17	いんどまぐろ	8,261.80	1.2
18	その他まぐろ	17,189.10	1.5	18	びんなが	7,896.40	1.1
19	さんま	17,174.00	1.5	19	きわだ	7,036.61	1.0
20	しいら	16,971.20	1.5	20	めぬけ	6,329.60	0.9
そ の 他		320,046.36	30.8	そ の 他		87,701.74	13.9
合 計		1,076,175.09	100.0	合 計		680,345.92	100.0

7 品目別取扱金額順位表

単位＝円(税込)

生 鮮 魚				冷 凍 魚			
順位	品 目	金 額	%	順位	品 目	金 額	%
1	かつお	98,068,894	12.7	1	めばち	174,270,660	18.6
2	まだい	37,478,071	4.8	2	その他えび	168,889,181	18.1
3	かんぱち	34,851,542	4.5	3	ずわいがに	159,213,966	17.0
4	あじ	31,344,831	4.0	4	うなぎ	120,422,976	12.9
5	その他さけ	30,877,663	4.0	5	ブラックタイガー	30,747,295	3.2
6	うなぎ	30,144,927	3.9	6	その他まぐろ	22,298,179	2.3
7	ぶり	27,566,092	3.5	7	ほたてがい	20,979,648	2.2
8	あさり	25,035,376	3.2	8	ぎんざけ	19,471,853	2.0
9	めばち	23,979,135	3.1	9	その他いか	14,099,300	1.5
10	さば	22,100,181	2.8	10	その他魚類	13,145,876	1.4
11	いんどまぐろ	21,383,928	2.7	11	かつお	12,968,091	1.3
12	きわだ	18,495,528	2.4	12	さば	11,376,078	1.2
13	ぎんざけ	16,703,673	2.1	13	するめいか	11,344,486	1.2
14	まだこ	15,731,844	2.0	14	あまえび	10,272,086	1.1
15	するめいか	14,782,404	1.9	15	いんどまぐろ	9,980,781	1.0
16	その他まぐろ	12,153,758	1.5	16	あさり	9,721,220	1.0
17	きんめだい	11,841,895	1.5	17	びんなが	9,667,861	1.0
18	その他かれい	11,457,683	1.4	18	その他ます	8,622,197	0.9
19	ほんまぐろ	10,803,001	1.4	19	きわだ	8,420,241	0.9
20	雑魚	10,237,344	1.3	20	まだこ	7,356,896	0.7
そ の 他		263,110,423	35.3	そ の 他		89,416,578	10.5
合 計		768,148,193	100.0	合 計		932,685,449	100.0

8 品目別産地別取扱高

生鮮

品名	産地	数量(kg)	金額(税込)	平均単価
ほんまぐろ	静岡	475.40	675,355	1,421
	北海道	34.40	61,333	1,783
	青森	29.00	50,112	1,728
	秋田	48.80	79,056	1,620
	千葉	300.50	1,103,435	3,672
	石川	648.50	494,025	762
	愛知	9.40	63,957	6,804
	三重	36.80	151,027	4,104
	鳥取	1,091.60	923,054	846
	山口	45.70	32,540	712
	福岡	180.10	97,254	540
	佐賀	1,031.50	3,439,157	3,334
	熊本	1,057.00	3,632,696	3,437
―― 合計 ―――		4,988.70	10,803,001	2,165
きわだ	静岡	3,849.90	1,924,530	500
	岩手	841.20	149,393	178
	宮城	6,880.90	2,591,745	377
	千葉	10,704.10	4,669,053	436
	神奈川	188.90	85,685	454
	三重	6,976.90	3,066,399	440
	和歌山	676.80	297,658	440
	鹿児島	34.80	37,584	1,080
	沖縄	2,351.50	5,673,481	2,413
	―― 合計 ―――		32,505.00	18,495,528
めばち	静岡	2,233.10	2,079,118	931
	宮城	388.70	353,300	909
	福島	574.00	922,988	1,608
	千葉	1,416.80	1,085,492	766
	東京	6,815.00	9,601,268	1,409
	愛知	11.00	24,948	2,268
	兵庫	48.70	45,813	941
	和歌山	318.80	240,038	753
	宮崎	129.20	170,013	1,316
	鹿児島	675.20	1,088,585	1,612
	沖縄	9,537.30	8,367,572	877
	―― 合計 ―――		22,147.80	23,979,135
びんなが	静岡	197.00	117,018	594
	宮城	279.80	241,747	864
	和歌山	42,755.00	8,470,489	198

生鮮

品名	産地	数量(kg)	金額(税込)	平均単価	
---	合計	---	---	---	
		43,231.80	8,829,254	204	
いんどまぐろ	静岡	246.70	369,877	1,499	
	福島	4,202.50	4,361,640	1,038	
	千葉	6,791.60	8,020,407	1,181	
	東京	7,898.10	8,532,008	1,080	
	神奈川	237.20	99,996	422	
	---	合計	---	---	---
		19,376.10	21,383,928	1,104	
その他まぐろ	静岡	379.50	707,736	1,865	
	北海道	225.30	808,205	3,587	
	青森	2.00	21,600	10,800	
	群馬	145.00	90,072	621	
	東京	1,727.30	5,589,613	3,236	
	神奈川	5,473.00	2,534,494	463	
	愛知	7,714.00	1,258,524	163	
	鳥取	1,065.00	940,734	883	
	福岡	458.00	202,780	443	
	---	合計	---	---	---
		17,189.10	12,153,758	707	
かつお	静岡	29,658.40	15,564,223	525	
	岩手	694.80	153,748	221	
	宮城	49,774.60	26,592,496	534	
	茨城	657.30	214,541	326	
	千葉	55,754.50	36,197,402	649	
	神奈川	4,130.90	1,782,908	432	
	石川	2.30	745	324	
	愛知	4.00	1,296	324	
	三重	25,903.40	12,513,290	483	
	和歌山	5,389.70	3,246,068	602	
	長崎	2,598.00	1,084,574	417	
	鹿児島	918.90	717,603	781	
	---	合計	---	---	---
			175,486.80	98,068,894	559
しろさけ	北海道	15.00	29,160	1,944	
	青森	12.96	2,592	200	
	東京	833.20	279,936	336	
	広島	0.12	8,504	70,867	
---	合計	---	---	---	
		861.28	320,192	372	
ぎんざけ	静岡	206.00	475,200	2,307	
	宮城	14,616.70	16,228,473	1,110	
---	合計	---	---	---	
		14,822.70	16,703,673	1,127	
その他さけ	静岡	8,622.22	9,457,386	1,097	

生鮮

品名	産地	数量(kg)	金額(税込)	平均単価
その他さけ	宮 城	26.00	44,658	1,718
	東 京	13,709.96	19,629,824	1,432
	三 重	28.00	55,080	1,967
	京 都	820.91	1,620,667	1,974
	兵 庫	10.00	10,800	1,080
	愛 媛	42.20	59,248	1,404
---- 合 計 ----		23,259.29	30,877,663	1,328
ます	北海道	20.00	17,280	864
---- 合 計 ----		20.00	17,280	864
その他ます	宮 城	550.00	502,740	914
	東 京	96.00	55,728	581
	京 都	43.60	54,150	1,242
---- 合 計 ----		689.60	612,618	888
まいわし	静 岡	539.00	131,192	243
	北海道	7,237.00	2,818,756	389
	宮 城	600.00	194,616	324
	栃 木	192.00	176,256	918
	千 葉	333.00	102,729	308
	東 京	20.00	5,184	259
	石 川	60.00	21,384	356
	愛 知	63.00	29,554	469
	三 重	224.00	48,384	216
	大 阪	1,052.00	736,776	700
---- 合 計 ----		10,320.00	4,264,831	413
うるめいわし	静 岡	2,562.00	478,968	187
	三 重	4,040.00	1,023,791	253
	福 岡	142.80	324,000	2,269
---- 合 計 ----		6,744.80	1,826,759	271
かたくちいわし	静 岡	4.00	1,386	347
	三 重	2,265.00	499,824	221
---- 合 計 ----		2,269.00	501,210	221
その他いわし	静 岡	200.00	51,408	257
	北海道	3,690.00	1,296,324	351
	青 森	400.00	138,024	345
	宮 城	3,220.00	935,604	291
	石 川	675.00	116,640	173
	愛 知	870.00	167,616	193
	三 重	374.00	100,980	270
	大 阪	150.00	81,000	540

生鮮

品名	産地	数量(kg)	金額(税込)	平均単価	
---	合計	---	9,579.00	2,887,596	301
しらす	静岡	1,767.30	3,477,727	1,968	
	埼玉	159.12	321,571	2,021	
	福岡	11.20	14,152	1,264	
---	合計	---	1,937.62	3,813,450	1,968
このしろ	静岡	2,163.60	5,905,626	2,730	
	千葉	1,039.80	248,830	239	
	愛知	44.00	21,323	485	
	佐賀	70.00	74,412	1,063	
---	合計	---	3,317.40	6,250,191	1,884
にしん	北海道	183.00	45,270	247	
	東京	2,612.00	502,740	192	
	神奈川	16.00	19,008	1,188	
---	合計	---	2,811.00	567,018	202
その他にしん・いわし	千葉	50.00	10,314	206	
	愛知	1.00	108	108	
	熊本	84.50	410,670	4,860	
---	合計	---	135.50	421,092	3,108
あじ	静岡	15,242.90	8,325,343	546	
	宮城	1,662.00	553,932	333	
	茨城	20.00	4,320	216	
	千葉	7,491.50	2,589,084	346	
	東京	24.00	27,216	1,134	
	石川	456.00	117,234	257	
	福井	1,128.00	925,344	820	
	愛知	265.60	116,162	437	
	三重	680.00	187,812	276	
	京都	136.70	91,422	669	
	兵庫	27.10	8,942	330	
	和歌山	1,351.00	814,698	603	
	鳥取	2,684.00	850,608	317	
	島根	19,150.00	10,335,178	540	
	広島	3,400.00	1,663,200	489	
	山口	1,401.50	984,312	702	
	愛媛	77.70	55,128	709	
福岡	4,585.00	3,500,928	764		
鹿児島	457.00	193,968	424		
---	合計	---	60,240.00	31,344,831	520
おあかむろ	静岡	5,295.00	1,318,263	249	

生鮮

品名	産地	数量(kg)	金額(税込)	平均単価
おあかむろ	鹿児島	728.00	166,212	228
―― 合計	――	6,023.00	1,484,475	246
その他あじ	静岡	1,267.30	1,077,844	851
	千葉	100.50	26,406	263
	東京	10.50	26,460	2,520
	愛知	83.50	145,810	1,746
	三重	1,844.90	734,172	398
	山口	416.00	136,948	329
	愛媛	452.30	745,214	1,648
―― 合計	――	4,175.00	2,892,854	693
さば	静岡	17,523.40	5,993,814	342
	青森	5,677.20	1,647,376	290
	岩手	4,975.00	1,552,608	312
	宮城	6,469.30	2,282,016	353
	栃木	90.00	58,644	652
	千葉	360.10	112,270	312
	東京	538.00	211,550	393
	神奈川	5,103.10	1,814,923	356
	新潟	1.20	2,034	1,695
	富山	1,410.00	424,224	301
	石川	2,315.10	1,405,272	607
	愛知	1,091.70	577,794	529
	三重	3,006.40	905,234	301
	兵庫	845.50	678,162	802
	和歌山	481.00	188,136	391
	島根	4,376.00	1,299,402	297
	香川	154.20	333,072	2,160
	福岡	2,033.50	1,085,342	534
	鹿児島	5,000.00	1,528,308	306
―― 合計	――	61,450.70	22,100,181	360
ぶり	静岡	8.70	3,803	437
	青森	328.50	113,345	345
	宮城	1,606.10	383,443	239
	千葉	948.90	267,766	282
	東京	810.00	1,262,640	1,559
	富山	311.80	144,799	464
	石川	4,005.90	1,766,881	441
	愛知	306.30	390,031	1,273
	三重	4,528.76	6,868,333	1,517
	京都	608.60	164,322	270
	鳥取	1,210.80	444,402	367
	島根	287.50	62,100	216
	愛媛	14,200.60	14,659,493	1,032
	福岡	3,303.50	876,876	265
	長崎	872.50	157,858	181

生鮮

品名	産地	数量(kg)	金額(税込)	平均単価	
---	合計	---	33,338.46	27,566,092	827
いなだ	静岡	106.80	35,640	334	
	宮城	2,270.10	802,074	353	
	富山	314.30	117,509	374	
	石川	5,000.50	2,170,908	434	
	福井	692.00	1,127,736	1,630	
	愛知	15.50	4,153	268	
	三重	200.00	25,056	125	
	京都	353.80	159,321	450	
島根	375.00	167,400	446		
---	合計	---	9,328.00	4,609,797	494
はまち	静岡	1,048.00	514,257	491	
	青森	3,096.20	1,013,790	327	
	宮城	5,293.20	1,636,064	309	
	千葉	1,237.80	340,283	275	
	石川	2,200.00	606,960	276	
	三重	169.50	161,895	955	
	京都	893.50	289,494	324	
	愛媛	7.20	11,664	1,620	
---	合計	---	13,945.40	4,574,407	328
かんぱち	静岡	6,820.30	11,582,607	1,698	
	東京	303.30	366,701	1,209	
	愛知	1,605.90	2,544,378	1,584	
	三重	7,317.30	10,189,870	1,393	
	愛媛	6,493.00	10,156,895	1,564	
	長崎	7.90	11,091	1,404	
---	合計	---	22,547.70	34,851,542	1,546
ひらまさ	宮城	5.50	4,752	864	
	千葉	16.90	15,422	913	
	東京	69.90	71,856	1,028	
	島根	752.50	406,816	541	
	長崎	90.30	130,332	1,443	
---	合計	---	935.10	629,178	673
ひらめ	静岡	2,040.30	4,010,675	1,966	
	北海道	1.40	1,058	756	
	青森	1,005.30	1,029,109	1,024	
	宮城	494.90	680,657	1,375	
	秋田	202.10	241,570	1,195	
	山形	27.30	20,094	736	
	茨城	150.30	266,097	1,770	
	千葉	666.90	1,117,660	1,676	

生鮮

品名	産地	数量(kg)	金額(税込)	平均単価
ひらめ	東 京	474.90	718,792	1,514
	愛 知	138.10	117,887	854
	三 重	279.00	550,822	1,974
	愛 媛	342.50	672,904	1,965
---- 合 計 ----		5,823.00	9,427,325	1,619
まがれい	北海道	30.70	9,439	307
	---- 合 計 ----		30.70	9,439
まこがれい	青 森	295.00	158,807	538
	千 葉	271.80	293,468	1,080
---- 合 計 ----		566.80	452,275	798
その他かれい	静 岡	238.98	324,904	1,360
	北海道	419.90	157,430	375
	青 森	382.50	246,100	643
	宮 城	5,681.50	3,953,408	696
	秋 田	36.10	43,998	1,219
	栃 木	5,010.00	262,980	52
	千 葉	49.60	86,754	1,749
	東 京	32.68	79,617	2,436
	石 川	848.00	727,164	858
	愛 知	796.50	525,849	660
	大 阪	7.50	7,581	1,011
	その他	4,232.00	5,041,898	1,191
---- 合 計 ----		17,735.26	11,457,683	646
したびらめ	静 岡	126.70	122,668	968
	愛 知	408.50	360,485	882
	兵 庫	341.50	213,751	626
---- 合 計 ----		876.70	696,904	795
たら	静 岡	164.55	227,139	1,380
	北海道	10.00	10,800	1,080
	青 森	17.60	4,892	278
	宮 城	10,115.10	5,708,716	564
	東 京	314.00	278,964	888
---- 合 計 ----		10,621.25	6,230,511	587
すけそうたら	静 岡	48.00	51,408	1,071
	青 森	15.00	2,116	141
	東 京	554.94	353,012	636
---- 合 計 ----		617.94	406,536	658

生鮮

品名	産地	数量(kg)	金額(税込)	平均単価
ぎんだら	千葉	110.00	303,264	2,757
	佐賀	45.60	122,080	2,677
	---- 合計 ----	155.60	425,344	2,734
ぐち	静岡	102.80	32,198	313
	千葉	118.90	41,666	350
	愛知	93.30	47,501	509
	三重	1.80	583	324
	兵庫	157.00	61,558	392
	和歌山	1,210.20	646,723	534
---- 合計 ----	1,684.00	830,229	493	
にべ	静岡	59.30	34,315	579
	愛知	45.70	14,806	324
	三重	23.50	10,044	427
	和歌山	12.00	4,254	355
---- 合計 ----	140.50	63,419	451	
その他にべ・ぐち	兵庫	2.80	604	216
---- 合計 ----	2.80	604	216	
はも	静岡	15.70	17,726	1,129
	愛知	259.00	417,089	1,610
	三重	3.70	2,037	551
	大阪	0.50	1,782	3,564
	兵庫	661.40	1,810,609	2,738
	和歌山	46.00	55,890	1,215
	岡山	18.70	33,371	1,785
	山口	214.32	656,178	3,062
	大分	370.40	574,103	1,550
---- 合計 ----	1,589.72	3,568,785	2,245	
まだい	静岡	7,415.20	10,543,183	1,422
	山形	72.10	59,583	826
	千葉	67.90	70,912	1,044
	東京	1,606.60	1,586,451	987
	神奈川	805.40	734,211	912
	石川	668.50	545,491	816
	愛知	6,136.10	6,153,601	1,003
	三重	6,721.00	6,469,386	963
	兵庫	162.00	137,698	850
	和歌山	117.60	80,324	683
	島根	8.60	6,966	810
	山口	105.20	82,186	781
	愛媛	9,975.00	9,294,509	932

生鮮

品名	産地	数量(kg)	金額(税込)	平均単価
まだい	高 知	21.90	18,057	825
	長 崎	248.80	231,387	930
	熊 本	1,693.30	1,450,504	857
	宮 崎	7.50	13,622	1,816
	---- 合 計 ----	35,832.70	37,478,071	1,046
れんこだい	静 岡	80.50	74,444	925
	石 川	183.30	148,073	808
	和歌山	230.30	146,479	636
	鳥 取	3.60	2,138	594
	山 口	1,379.80	906,771	657
	高 知	82.20	60,446	735
	福 岡	85.20	56,629	665
	長 崎	145.00	114,480	790
---- 合 計 ----	2,189.90	1,509,460	689	
その他たい	静 岡	1,561.60	946,494	606
	千 葉	20.00	19,224	961
	愛 知	1,145.90	758,350	662
---- 合 計 ----	2,727.50	1,724,068	632	
さわら	静 岡	1,141.10	1,085,678	951
	青 森	9.80	8,467	864
	山 形	392.80	257,196	655
	東 京	28.20	30,456	1,080
	神奈川	24.40	35,018	1,435
	富 山	2,711.00	1,667,437	615
	石 川	1,639.30	1,174,251	716
	福 井	5,271.20	3,478,336	660
	愛 知	1,251.40	1,209,543	967
	三 重	103.70	77,135	744
	京 都	406.20	277,624	683
	和歌山	60.40	66,039	1,093
	鳥 取	120.00	90,288	752
	山 口	252.50	219,734	870
---- 合 計 ----	13,412.00	9,677,202	722	
かさご	静 岡	59.00	98,200	1,664
	北海道	90.00	373,172	4,146
	青 森	3.00	1,620	540
	宮 城	20.00	35,640	1,782
	東 京	387.00	139,644	361
	石 川	3.70	3,996	1,080
	愛 知	212.40	362,071	1,705
	三 重	2.60	2,246	864
	福 岡	80.00	82,080	1,026
	長 崎	456.00	534,222	1,172

生鮮

品名	産地	数量(kg)	金額(税込)	平均単価
---	合計	---	---	---
		1,313.70	1,632,891	1,243
めぬけ	静岡	45.30	90,692	2,002
	青森	126.72	9,331	74
	宮城	2,978.00	2,484,864	834
	千葉	105.00	83,538	796
	東京	1,375.60	1,205,712	876
	愛知	1,983.00	1,707,793	861
	京都	96.00	69,975	729
	---	合計	---	---
		6,709.62	5,651,905	842
めばる	静岡	28.50	36,834	1,292
	北海道	344.80	258,614	750
	青森	158.60	102,865	649
	山形	52.20	82,877	1,588
	東京	9.00	13,122	1,458
	石川	39.00	57,996	1,487
	愛知	196.70	130,406	663
	鳥取	10.00	14,580	1,458
---	合計	---	---	---
		838.80	697,294	831
おこぜ	静岡	0.50	1,620	3,240
	秋田	15.60	26,955	1,728
	千葉	2.40	4,698	1,958
	福井	9.50	28,749	3,026
	愛知	2.50	8,402	3,361
---	合計	---	---	---
		30.50	70,424	2,309
いぼたい	静岡	672.60	541,292	805
	千葉	92.40	79,833	864
	東京	105.30	111,531	1,059
	石川	28.60	37,065	1,296
	愛知	31.50	30,761	977
	兵庫	20.00	3,240	162
	和歌山	8.90	9,612	1,080
	山口	103.70	161,226	1,555
	福岡	317.10	325,958	1,028
	長崎	235.10	284,145	1,209
---	合計	---	---	---
		1,615.20	1,584,663	981
あなご	静岡	2.60	8,424	3,240
	宮城	213.20	302,799	1,420
	千葉	544.50	1,336,176	2,454
	東京	310.50	621,918	2,003
	福井	5.00	13,500	2,700
	愛知	457.85	616,431	1,346

生鮮

品名	産地	数量(kg)	金額(税込)	平均単価
あなご	三重	9.00	24,300	2,700
	大阪	228.00	484,920	2,127
	兵庫	12.00	38,880	3,240
	山口	401.90	845,164	2,103
	福岡	83.00	180,630	2,176
	大分	12.00	23,328	1,944
---- 合計 ----		2,279.55	4,496,470	1,973
えい	宮城	10.00	6,480	648
	愛知	210.10	12,204	58
---- 合計 ----		220.10	18,684	85
いさき	静岡	2,098.70	2,337,388	1,114
	千葉	310.00	162,270	523
	東京	260.50	290,604	1,116
	石川	5.00	6,480	1,296
	愛知	3.80	2,052	540
	三重	350.00	330,976	946
	和歌山	339.00	394,061	1,162
	島根	27.70	37,994	1,372
	山口	392.60	493,185	1,256
	高知	128.40	104,873	817
	福岡	249.00	248,464	998
	---- 合計 ----		4,164.70	4,408,347
すずき	静岡	5,410.98	6,073,563	1,122
	千葉	2,515.40	2,542,298	1,011
	東京	50.40	59,616	1,183
	石川	83.40	51,703	620
	福井	69.20	96,054	1,388
	愛知	169.10	188,213	1,113
	三重	488.20	553,909	1,135
	広島	10.00	16,200	1,620
	愛媛	313.40	369,402	1,179
---- 合計 ----		9,110.08	9,950,958	1,092
その他すずき類	静岡	8.50	20,088	2,363
---- 合計 ----		8.50	20,088	2,363
あいなめ	北海道	13.50	7,290	540
	青森	61.60	65,603	1,065
	宮城	196.30	196,440	1,001
	茨城	11.70	18,716	1,600
	東京	8.00	8,640	1,080
	愛知	183.40	90,939	496

生鮮

品名	産地	数量(kg)	金額(税込)	平均単価	
----	合計	----	474.50	387,628	817
あんこう	北海道	37.30	74,368	1,994	
	東京	12.00	33,696	2,808	
----	合計	----	49.30	108,064	2,192
あまだい	静岡	647.00	1,268,106	1,960	
	山形	38.80	81,863	2,110	
	東京	11.30	24,289	2,149	
	石川	75.50	167,370	2,217	
	島根	12.90	36,320	2,816	
	山口	164.40	362,877	2,207	
	宮崎	2.50	3,510	1,404	
----	合計	----	952.40	1,944,335	2,042
いしだい	静岡	2.70	4,600	1,704	
	北海道	0.60	972	1,620	
	東京	9.40	18,781	1,998	
----	合計	----	12.70	24,353	1,918
きんめだい	静岡	5,573.30	8,256,609	1,481	
	千葉	956.30	1,965,669	2,055	
	東京	489.90	937,251	1,913	
	神奈川	26.20	98,161	3,747	
	愛知	196.00	219,521	1,120	
	愛媛	61.60	79,833	1,296	
	高知	25.10	44,728	1,782	
	福岡	45.70	62,018	1,357	
	長崎	127.30	178,105	1,399	
----	合計	----	7,501.40	11,841,895	1,579
ふえだい	静岡	41.10	63,946	1,556	
	高知	41.10	66,582	1,620	
----	合計	----	82.20	130,528	1,588
いとよりだい	静岡	27.80	32,829	1,181	
	東京	6.00	7,020	1,170	
	愛知	1.10	772	702	
	和歌山	51.00	30,618	600	
	山口	171.90	164,718	958	
	福岡	90.00	29,160	324	
----	合計	----	347.80	265,117	762

生鮮

品名	産地	数量(kg)	金額(税込)	平均単価
ふえふきだい	静岡	201.10	83,885	417
---- 合計 ----	----	201.10	83,885	417
こち	静岡	1,218.70	1,383,183	1,135
	千葉	1.50	810	540
	愛知	809.60	580,746	717
	山口	4.90	4,498	918
---- 合計 ----	----	2,034.70	1,969,237	968
さより	愛知	45.00	17,496	389
---- 合計 ----	----	45.00	17,496	389
はた	静岡	8.30	21,966	2,647
	東京	37.50	94,784	2,528
	三重	317.70	612,803	1,929
	鳥取	5.50	8,910	1,620
	島根	5.70	24,624	4,320
	山口	188.40	350,515	1,860
	福岡	154.00	351,129	2,280
	長崎	116.70	224,678	1,925
	鹿児島	11.90	32,130	2,700
---- 合計 ----	----	845.70	1,721,539	2,036
ほうぼう	静岡	78.60	87,108	1,108
	富山	3.50	1,134	324
	愛知	544.00	184,006	338
	和歌山	151.30	186,310	1,231
---- 合計 ----	----	777.40	458,558	590
まとうだい	静岡	202.10	126,855	628
	愛知	49.00	38,163	779
---- 合計 ----	----	251.10	165,018	657
むつ	静岡	347.85	1,502,477	4,319
	東京	20.70	54,853	2,650
	神奈川	2.00	9,072	4,536
	石川	9.00	40,500	4,500
	愛知	87.10	66,635	765
	三重	36.00	3,715	103
	和歌山	3.70	1,998	540
	島根	7.80	12,960	1,662
	長崎	213.00	701,460	3,293
---- 合計 ----	----	727.15	2,393,670	3,292

生鮮

品名	産地	数量(kg)	金額(税込)	平均単価
その他ふぐ	静岡	7.10	17,755	2,501
	山口	571.68	475,990	833
	福岡	20.00	6,696	335
	---- 合計 ----	598.78	500,441	836
かます	静岡	1,502.20	1,090,520	726
	宮城	18.00	21,060	1,170
	千葉	495.80	485,274	979
	東京	101.00	105,732	1,047
	神奈川	94.00	71,442	760
	石川	42.00	27,216	648
	愛知	91.00	76,872	845
	和歌山	49.00	41,934	856
	鳥取	31.60	26,945	853
	---- 合計 ----	2,424.60	1,946,995	803
とびうお	宮城	290.00	99,360	343
	鳥取	16.00	26,244	1,640
	---- 合計 ----	306.00	125,604	410
かわはぎ	静岡	60.10	105,167	1,750
	北海道	2.00	1,728	864
	山形	4.20	3,628	864
	石川	130.80	88,484	676
	福井	4.80	2,073	432
	愛知	107.50	104,862	975
	和歌山	9.80	6,350	648
	山口	215.00	180,522	840
	愛媛	75.10	151,577	2,018
	高知	11.90	7,063	594
	長崎	15.00	8,866	591
	---- 合計 ----	636.20	660,320	1,038
ぼら	静岡	5.30	1,279	241
	千葉	116.90	46,249	396
	愛知	1,292.20	519,553	402
	---- 合計 ----	1,414.40	567,081	401
さんま	北海道	22.00	95,904	4,359
	岩手	6,200.00	2,257,740	364
	宮城	3,556.00	1,477,116	415
	栃木	48.00	47,952	999
	千葉	7,348.00	2,907,792	396
	---- 合計 ----	17,174.00	6,786,504	395

生鮮

品名	産地	数量(kg)	金額(税込)	平均単価
にぎす	石川	105.00	46,872	446
	愛知	3,391.00	2,378,008	701
	和歌山	36.00	9,072	252
	---- 合計 ----	3,532.00	2,433,952	689
しいら	静岡	2,514.50	616,373	245
	千葉	2,056.80	473,225	230
	東京	12.60	4,082	324
	神奈川	8,047.90	1,884,793	234
	富山	632.30	165,393	262
	石川	260.70	91,912	353
	福井	2,560.60	630,752	246
	愛知	3.00	564	188
	三重	882.80	201,062	228
	---- 合計 ----	16,971.20	4,068,156	240
たちうお	静岡	1,220.70	1,400,277	1,147
	千葉	5,407.30	4,582,155	847
	東京	10.10	23,997	2,376
	神奈川	401.10	336,852	840
	愛知	15,807.50	1,087,603	69
	三重	374.50	540,998	1,445
	兵庫	29.00	15,660	540
	和歌山	1,227.40	1,470,505	1,198
	---- 合計 ----	24,477.60	9,458,047	386
まなかつお	山口	163.90	443,410	2,705
	---- 合計 ----	163.90	443,410	2,705
その他魚類	静岡	113.80	145,372	1,277
	山形	46.30	69,507	1,501
	茨城	87.60	181,926	2,077
	千葉	20,271.50	5,328,478	263
	東京	4.00	4,968	1,242
	石川	581.50	289,191	497
	愛知	3,664.60	1,672,525	456
	三重	40.00	24,840	621
	兵庫	48.40	112,881	2,332
	鳥取	20.20	43,632	2,160
---- 合計 ----	24,877.90	7,873,320	316	
雑魚	静岡	35,389.30	5,013,220	142
	北海道	9.10	14,688	1,614
	青森	21.60	25,920	1,200
	岩手	48.00	73,440	1,530

生鮮

品名	産地	数量(kg)	金額(税込)	平均単価
雑魚	宮 城	7.00	6,510	930
	秋 田	216.00	139,968	648
	群 馬	114.00	222,264	1,950
	千 葉	55.85	139,097	2,491
	東 京	592.50	44,796	76
	神奈川	3,864.00	2,034,870	527
	新 潟	46.60	7,190	154
	岐 阜	622.20	1,354,474	2,177
	愛 知	327.65	430,569	1,314
	鳥 取	1.92	10,886	5,670
	山 口	3.60	18,662	5,184
	愛 媛	50.00	261,900	5,238
	福 岡	348.00	115,992	333
	長 崎	14.00	46,958	3,354
	沖 縄	88.00	275,940	3,136
---- 合 計 ----		41,819.32	10,237,344	245
にじます	静 岡	1,154.50	1,617,662	1,401
	長 野	266.90	255,050	956
---- 合 計 ----		1,421.40	1,872,712	1,318
うなぎ	静 岡	10,459.80	29,980,055	2,866
	東 京	65.40	164,872	2,521
---- 合 計 ----		10,525.20	30,144,927	2,864
あゆ	静 岡	2,033.71	2,518,199	1,238
	東 京	24.00	29,592	1,233
	滋 賀	960.90	976,745	1,016
	和歌山	30.00	49,140	1,638
	徳 島	864.38	1,440,436	1,666
	高 知	5.60	35,607	6,358
---- 合 計 ----		3,918.59	5,049,719	1,289
わかさぎ	茨 城	213.00	194,453	913
	---- 合 計 ----		213.00	194,453
どじょう	千 葉	118.50	281,556	2,376
	---- 合 計 ----		118.50	281,556
その他淡水魚	静 岡	6.00	9,072	1,512
	長 野	6.80	8,488	1,248
---- 合 計 ----		12.80	17,560	1,372

生鮮

品名	産地	数量(kg)	金額(税込)	平均単価
くるまえび	静岡	4.00	10,800	2,700
	愛知	41.20	358,398	8,699
	鹿児島	218.00	1,430,892	6,564
----	合計	263.20	1,800,090	6,839
その他くるまえび	静岡	175.88	962,432	5,472
	千葉	10.00	43,200	4,320
	愛知	2.80	7,776	2,777
	大分	220.00	1,667,520	7,580
----	合計	408.68	2,680,928	6,560
あまえび	北海道	331.35	890,188	2,687
	石川	1,113.00	1,840,428	1,654
----	合計	1,444.35	2,730,616	1,891
こえび	静岡	111.40	507,816	4,558
	富山	7.30	100,440	13,759
----	合計	118.70	608,256	5,124
いせえび	静岡	5.23	52,390	10,017
	千葉	14.20	110,862	7,807
	東京	60.00	164,700	2,745
	愛知	33.70	433,026	12,849
	三重	49.02	595,093	12,140
	愛媛	6.30	58,303	9,254
----	合計	168.45	1,414,374	8,396
オマール	千葉	65.88	194,698	2,955
	愛知	34.90	109,758	3,145
----	合計	100.78	304,456	3,021
その他えび	静岡	1,524.80	2,608,301	1,711
	北海道	54.40	102,710	1,888
	千葉	130.00	289,651	2,228
	東京	992.00	2,004,292	2,020
	石川	3.00	3,132	1,044
	岐阜	610.00	1,101,600	1,806
	愛知	348.50	621,438	1,783
	三重	2.52	2,419	960
----	合計	3,665.22	6,733,543	1,837
たらばがに	茨城	21.60	231,984	10,740
	東京	21.40	23,726	1,109

生鮮

品名	産地	数量(kg)	金額(税込)	平均単価	
---	合計	---	43.00	255,710	5,947
ずわいがに	静岡	6.60	27,918	4,230	
	北海道	29.33	126,705	4,320	
	青森	456.90	2,799,741	6,128	
	岩手	8.00	27,648	3,456	
	愛知	12.00	25,758	2,147	
	島根	2,984.85	1,988,196	666	
---	合計	---	3,497.68	4,995,966	1,428
けがに	北海道	48.00	115,830	2,413	
	東京	37.00	56,160	1,518	
	愛知	25.00	20,051	802	
---	合計	---	110.00	192,041	1,746
わたりがに	静岡	189.70	310,670	1,638	
	青森	86.90	92,436	1,064	
	宮城	2,970.70	2,953,363	994	
	千葉	8.20	8,856	1,080	
	東京	14.00	21,600	1,543	
	石川	2.50	1,620	648	
	愛知	58.00	93,394	1,610	
---	合計	---	3,330.00	3,481,939	1,046
あさひがに	静岡	0.20	324	1,620	
---	合計	---	0.20	324	1,620
しゃこ	宮城	200.00	64,800	324	
	愛知	9.00	8,698	966	
---	合計	---	209.00	73,498	352
その他かに	静岡	656.98	2,518,455	3,833	
	青森	486.40	365,472	751	
	岩手	432.00	335,664	777	
	東京	94.00	104,112	1,108	
	愛知	301.90	205,147	680	
	和歌山	20.90	6,264	300	
	愛媛	33.40	52,302	1,566	
	高知	18.00	7,776	432	
---	合計	---	2,043.58	3,595,192	1,759
こういか	静岡	2.10	2,116	1,008	
	愛知	29.30	22,537	769	

生鮮

品名	産地	数量(kg)	金額(税込)	平均単価
----	合計	----		
		31.40	24,653	785
あおりいか	静岡	2.40	6,518	2,716
	愛知	4.30	6,876	1,599
----	合計	----		
		6.70	13,394	1,999
やりいか	愛知	16.00	12,458	779
	和歌山	12.00	10,368	864
----	合計	----		
		28.00	22,826	815
その他やりいか	静岡	605.20	463,432	766
	石川	32.00	35,856	1,121
	福井	873.90	621,204	711
	愛知	779.30	617,268	792
	和歌山	27.50	20,790	756
	島根	75.00	176,580	2,354
	山口	825.00	1,505,088	1,824
	愛媛	84.00	79,488	946
	福岡	276.00	467,100	1,692
----	合計	----		
		3,577.90	3,986,806	1,114
するめいか	静岡	101.50	43,362	427
	青森	26,335.00	14,152,946	537
	宮城	45.00	26,244	583
	石川	409.00	213,948	523
	愛知	563.00	345,904	614
----	合計	----		
		27,453.50	14,782,404	538
あかいいか	福井	365.90	1,143,050	3,124
	兵庫	11.00	8,208	746
	長崎	261.00	1,212,300	4,645
	鹿児島	230.20	452,816	1,967
----	合計	----		
		868.10	2,816,374	3,244
その他いか	静岡	484.20	394,618	815
	北海道	64.80	93,698	1,446
	青森	134.00	83,592	624
	東京	4.50	9,558	2,124
	神奈川	49.68	62,721	1,263
	富山	177.80	220,536	1,240
	愛知	41.20	25,115	610
	兵庫	96.00	25,920	270
	山口	4.10	3,542	864
----	合計	----		
		1,056.28	919,300	870

生鮮

品名	産地	数量(kg)	金額(税込)	平均単価
まだこ	静岡	2,888.00	4,105,336	1,422
	北海道	853.50	1,519,865	1,781
	青森	107.20	138,261	1,290
	宮城	1,537.90	3,015,545	1,961
	山形	142.20	140,128	985
	茨城	370.00	539,460	1,458
	東京	16.30	23,155	1,421
	岐阜	160.00	224,100	1,401
	愛知	587.20	575,180	980
	三重	3,363.00	5,236,974	1,557
	大阪	360.00	213,840	594
―― 合計	――	10,385.30	15,731,844	1,515
いいだこ	茨城	405.00	252,234	623
	兵庫	10.30	7,170	696
	広島	117.00	147,096	1,257
―― 合計	――	532.30	406,500	764
その他たこ	静岡	324.90	448,914	1,382
	北海道	435.10	590,841	1,358
	宮城	1,734.00	1,203,982	694
	茨城	3,905.80	5,768,173	1,477
	千葉	3.10	2,845	918
	福井	70.30	67,920	966
	愛知	74.10	60,488	816
―― 合計	――	6,547.30	8,143,163	1,244
うに	静岡	30.00	48,600	1,620
	北海道	704.80	6,290,944	8,926
	青森	16.30	177,444	10,886
	宮城	18.55	345,492	18,625
	東京	71.60	281,802	3,936
	大阪	22.00	194,400	8,836
	愛媛	267.00	208,224	780
―― 合計	――	1,130.25	7,546,906	6,677
なまこ	石川	39.20	58,320	1,488
	―― 合計	――	39.20	58,320
くじら	東京	122.00	397,116	3,255
	大阪	54.86	156,870	2,859
	兵庫	15.00	82,620	5,508
	山口	5.00	16,200	3,240
―― 合計	――	196.86	652,806	3,316

生鮮

品名	産地	数量(kg)	金額(税込)	平均単価
くらげ	佐 賀	509.00	133,218	262
---- 合計 ----	----	509.00	133,218	262
ほや	青 森	41.00	12,527	306
	宮 城	1,571.12	132,791	85
	東 京	38.00	41,040	1,080
---- 合計 ----	----	1,650.12	186,358	113
その他の水産動物類	静 岡	9.66	10,474	1,084
	東 京	10.60	48,901	4,613
	福 岡	2.40	8,553	3,564
	佐 賀	18.80	67,002	3,564
---- 合計 ----	----	41.46	134,930	3,254
あわび類	静 岡	79.00	302,292	3,826
	岩 手	10.00	23,760	2,376
	宮 城	32.47	393,400	12,116
	千 葉	103.90	555,052	5,342
	東 京	60.70	237,006	3,905
	福 井	115.50	906,498	7,848
	愛 知	103.00	599,184	5,817
	三 重	12.77	134,648	10,544
	山 口	6.00	27,864	4,644
---- 合計 ----	----	523.34	3,179,704	6,076
さざえ	静 岡	151.90	200,136	1,318
	山 形	163.70	122,774	750
	千 葉	200.00	268,920	1,345
	東 京	35.00	21,600	617
	神奈川	126.00	126,360	1,003
	石 川	545.00	391,500	718
	福 井	621.10	442,749	713
	愛 知	740.00	535,626	724
	三 重	472.90	600,890	1,271
	兵 庫	160.00	142,560	891
	鳥 取	344.00	220,590	641
	島 根	250.00	128,520	514
	山 口	406.40	549,072	1,351
	長 崎	91.30	67,767	742
---- 合計 ----	----	4,307.30	3,819,064	887
ばい	北海道	934.92	1,143,504	1,223
	宮 城	18.00	23,328	1,296
	山 形	588.00	433,188	737
	東 京	131.50	283,392	2,155

生鮮

品名	産地	数量(kg)	金額(税込)	平均単価
ばい	石川	76.40	59,875	784
	福井	130.00	87,965	677
	三重	340.00	261,792	770
	鳥取	25.00	13,500	540
	島根	167.00	127,602	764
	山口	263.50	189,594	720
	---- 合計 ----		2,674.32	2,623,740
ながらみ	静岡	10.00	17,334	1,733
	千葉	930.00	1,242,000	1,335
	東京	4.00	5,184	1,296
	愛知	22.40	31,449	1,404
	---- 合計 ----		966.40	1,295,967
その他巻貝	兵庫	2.40	82,080	34,200
---- 合計 ----		2.40	82,080	34,200
あかがい	青森	20.00	11,232	562
	宮城	19.40	47,617	2,454
	千葉	280.00	351,540	1,256
	東京	12.50	17,874	1,430
	兵庫	1,002.00	484,434	483
	山口	128.00	74,412	581
	長崎	48.00	52,056	1,085
	大分	6.00	39,960	6,660
	---- 合計 ----		1,515.90	1,079,125
たいらがい	岩手	216.00	662,688	3,068
	宮城	30.00	61,236	2,041
	愛知	66.00	135,691	2,056
	---- 合計 ----		312.00	859,615
その他いがい	岩手	24.00	12,960	540
	広島	20.00	12,960	648
	---- 合計 ----		44.00	25,920
ほたてがい	静岡	4.00	2,376	594
	北海道	133.00	377,136	2,836
	青森	1,241.60	888,503	716
	岩手	735.00	2,744,388	3,734
	宮城	1,934.00	2,294,492	1,186
	東京	327.00	710,208	2,172
	福岡	6.00	16,848	2,808
	---- 合計 ----		4,380.60	7,033,951

生鮮

品名	産地	数量(kg)	金額(税込)	平均単価
かき	静岡	1.00	5,400	5,400
	北海道	155.50	809,784	5,208
	宮城	1,103.10	127,764	116
	千葉	475.00	175,770	370
	石川	343.00	408,456	1,191
	愛知	594.00	85,752	144
	三重	224.00	115,268	515
	鳥取	1,212.00	274,125	226
	岡山	0.65	648	997
	広島	269.00	172,908	643
	徳島	163.20	152,064	932
	大分	159.00	44,766	282
	宮崎	30.00	95,580	3,186
	---- 合計 ----		4,729.45	2,468,285
あおやぎ	千葉	222.00	419,472	1,890
	東京	1.20	12,960	10,800
	三重	11.00	22,572	2,052
---- 合計 ----		234.20	455,004	1,943
ばかがい	北海道	24.00	21,384	891
	東京	6.00	6,156	1,026
	愛知	40.60	98,442	2,425
---- 合計 ----		70.60	125,982	1,784
あさり	静岡	37,670.50	24,363,574	647
	愛知	1,344.00	671,802	500
---- 合計 ----		39,014.50	25,035,376	642
はまぐり	青森	200.00	21,600	108
	千葉	780.50	1,046,983	1,341
	東京	100.00	80,460	805
	三重	733.50	569,921	777
---- 合計 ----		1,814.00	1,718,964	948
その他あさり・はまぐり	静岡	5.00	4,860	972
	千葉	2,460.00	1,350,000	549
	愛知	1,889.70	1,078,369	571
---- 合計 ----		4,354.70	2,433,229	559
しじみ	静岡	28.00	10,260	366
	北海道	20.00	21,600	1,080
	青森	619.00	687,355	1,110

生鮮

品名	産地	数量(kg)	金額(税込)	平均単価
しじみ	茨城	1,588.00	1,362,312	858
	東京	248.00	204,552	825
	愛知	1,127.00	715,563	635
	三重	692.00	530,496	767
	兵庫	24.00	6,480	270
	島根	680.00	542,160	797
	----- 合計 -----		5,026.00	4,080,778
その他二枚貝	静岡	45.40	49,030	1,080
	青森	18.00	9,612	534
	岩手	100.00	273,780	2,738
	茨城	415.00	198,180	478
	千葉	669.00	183,060	274
	東京	330.00	105,570	320
	神奈川	6.20	2,008	324
	愛知	1,801.70	1,667,736	926
	三重	235.20	271,922	1,156
	岡山	25.00	17,550	702
	広島	55.00	38,610	702
	長崎	87.00	131,544	1,512
	----- 合計 -----		3,787.50	2,948,602
こんぶ	静岡	5.00	6,804	1,361
	北海道	10.80	26,437	2,448
	宮城	4,286.00	244,374	57
	福井	7.50	27,000	3,600
	愛知	416.00	279,583	672
	三重	1,655.50	861,300	520
	広島	724.00	1,057,968	1,461
	----- 合計 -----		7,104.80	2,503,466
わかめ	静岡	439.40	671,666	1,529
	宮城	3,849.08	2,913,812	757
	東京	1,850.88	55,986	30
	神奈川	8.00	4,752	594
	新潟	408.00	416,206	1,020
	岐阜	54.00	12,764	236
	愛知	6,525.00	647,418	99
	三重	785.00	610,416	778
	島根	36.00	14,904	414
	山口	1,382.70	751,032	543
	福岡	54.60	127,202	2,330
	熊本	104.40	119,642	1,146
	----- 合計 -----		15,497.06	6,345,800
のり	静岡	1,855.70	1,197,277	645
	兵庫	96.00	7,948	83

生鮮

品名	産地	数量(kg)	金額(税込)	平均単価	
のり	熊本	10.00	6,912	691	
-----	合計	-----	1,961.70	1,212,137	618
ひじき	新潟	567.00	71,944	127	
	三重	154.50	183,046	1,185	
	山口	2,049.00	1,084,050	529	
-----	合計	-----	2,770.50	1,339,040	483
もずく	千葉	6,414.00	183,276	29	
	東京	27.50	70,889	2,578	
	新潟	360.60	40,814	113	
	石川	189.00	162,540	860	
	愛知	3,984.00	616,280	155	
	三重	306.00	142,810	467	
	広島	236.00	194,369	824	
	山口	2,738.20	1,089,720	398	
	熊本	27.00	20,626	764	
	沖縄	794.00	381,240	480	
-----	合計	-----	15,076.30	2,902,564	193
その他海藻	静岡	19.00	114,912	6,048	
	山口	140.00	17,280	123	
	福岡	251.20	244,158	972	
	熊本	1,260.00	283,284	225	
-----	合計	-----	1,670.20	659,634	395
生鮮	合計	1,076,175.09	768,148,193	714	

冷凍

品名	産地	数量(kg)	金額(税込)	平均単価
ほんまぐろ	静岡	2,249.95	3,005,694	1,336
	宮城	348.47	593,446	1,703
	千葉	159.00	739,249	4,649
	神奈川	120.86	122,571	1,014
----	合計	2,878.28	4,460,960	1,550
きわだ	静岡	7,036.61	8,420,241	1,197
	----	合計	7,036.61	8,420,241
めばち	静岡	176,063.91	171,704,964	975
	千葉	309.30	534,030	1,727
	神奈川	1,581.40	2,031,666	1,285
	----	合計	177,954.61	174,270,660
びんなが	静岡	7,896.40	9,667,861	1,224
	----	合計	7,896.40	9,667,861
いんどまぐろ	静岡	6,163.40	8,135,408	1,320
	千葉	3.00	9,396	3,132
	東京	1,876.00	1,433,678	764
	神奈川	219.40	402,299	1,834
	----	合計	8,261.80	9,980,781
その他まぐろ	静岡	10,374.83	11,708,757	1,129
	群馬	89.00	181,790	2,043
	東京	54.00	35,316	654
	神奈川	540.00	538,056	996
	愛知	4,774.47	9,834,260	2,060
	----	合計	15,832.30	22,298,179
かじき	静岡	3,319.00	3,244,064	977
	----	合計	3,319.00	3,244,064
かつお	静岡	12,816.80	12,968,091	1,012
	----	合計	12,816.80	12,968,091
しろさけ	静岡	120.00	97,976	816
	北海道	1,010.86	902,220	893
	東京	3,780.00	3,162,672	837
	兵庫	9.60	13,996	1,458

冷凍

品名	産地	数量(kg)	金額(税込)	平均単価	
----	合計	----	4,920.46	4,176,864	849
ぎんざけ	静岡	10,248.90	8,187,463	799	
	千葉	24.00	21,513	896	
	東京	6,642.00	6,000,330	903	
	愛知	5,662.00	4,236,753	748	
	三重	1,257.00	1,025,794	816	
----	合計	----	23,833.90	19,471,853	817
べにざけ	東京	659.72	477,805	724	
----	合計	----	659.72	477,805	724
その他さけ	静岡	44.70	82,148	1,838	
	東京	203.00	326,160	1,607	
	愛知	8.00	5,184	648	
	三重	110.00	139,968	1,272	
----	合計	----	365.70	553,460	1,513
ます	静岡	70.00	117,180	1,674	
	東京	2,630.00	4,018,680	1,528	
	愛知	1,732.00	1,943,244	1,122	
	三重	685.00	872,964	1,274	
----	合計	----	5,117.00	6,952,068	1,359
その他ます	静岡	17.46	50,507	2,893	
	東京	3,943.80	6,291,486	1,595	
	三重	1,353.00	2,280,204	1,685	
----	合計	----	5,314.26	8,622,197	1,622
まいわし	千葉	10,000.00	1,760,400	176	
	東京	202.00	94,046	466	
	愛知	5.00	4,276	855	
----	合計	----	10,207.00	1,858,722	182
その他いわし	千葉	48.00	41,472	864	
	東京	32.00	41,472	1,296	
----	合計	----	80.00	82,944	1,037
しらす	静岡	96.00	267,786	2,789	
----	合計	----	96.00	267,786	2,789

冷凍

品名	産地	数量(kg)	金額(税込)	平均単価
このしろ	大阪	27.50	37,800	1,375
----- 合計 -----	----	27.50	37,800	1,375
にしん	北海道	76.00	66,420	874
----- 合計 -----	----	76.00	66,420	874
あじ	静岡	14.50	18,116	1,249
	東京	2,530.00	2,056,536	813
	神奈川	224.00	153,356	685
	愛知	1,354.00	1,128,168	833
	三重	16.00	11,232	702
	鳥取	675.00	76,950	114
----- 合計 -----	----	4,813.50	3,444,358	716
さば	静岡	1,119.02	1,266,135	1,131
	北海道	20.00	4,104	205
	宮城	1,090.00	757,296	695
	千葉	1,010.00	550,800	545
	東京	9,567.00	3,823,794	400
	神奈川	448.00	399,168	891
	石川	978.00	929,448	950
	愛知	3,270.00	1,228,716	376
	三重	3,355.00	2,309,148	688
	大阪	24.00	14,449	602
	兵庫	9.60	10,368	1,080
	鳥取	80.50	82,652	1,027
----- 合計 -----	----	20,971.12	11,376,078	542
ぶり	静岡	9.00	3,240	360
	青森	697.10	261,009	374
	宮城	1,098.00	378,118	344
	東京	709.00	486,270	686
	富山	354.20	131,843	372
	愛知	6.50	1,052	162
	三重	99.90	107,891	1,080
	長崎	80.00	44,928	562
----- 合計 -----	----	3,053.70	1,414,351	463
ひらまさ	東京	40.00	71,280	1,782
----- 合計 -----	----	40.00	71,280	1,782
ひらめ	大阪	10.00	11,880	1,188

冷凍

品名	産地	数量(kg)	金額(税込)	平均単価	
----	合計	----	10.00	11,880	1,188
その他かれい	静岡	27.93	89,013	3,187	
	宮城	840.00	1,172,340	1,396	
	東京	4,406.00	3,888,178	882	
	石川	83.20	170,720	2,052	
	愛知	2,898.80	1,823,402	629	
	三重	26.00	27,518	1,058	
----	合計	----	8,281.93	7,171,171	866
たら	静岡	15.40	29,104	1,890	
	愛知	230.00	198,720	864	
----	合計	----	245.40	227,824	928
メルルーサ	静岡	4.80	9,486	1,976	
	東京	330.00	284,580	862	
	神奈川	36.00	43,848	1,218	
	愛知	140.00	135,000	964	
	三重	380.00	276,156	727	
----	合計	----	890.80	749,070	841
その他たら	東京	1,423.20	833,715	586	
	神奈川	24.00	18,576	774	
	愛知	2,060.40	1,234,658	599	
----	合計	----	3,507.60	2,086,949	595
ぎんだら	静岡	3.60	19,440	5,400	
	福島	992.56	2,060,932	2,076	
	東京	366.38	903,121	2,465	
	愛知	1,560.80	3,096,467	1,984	
	三重	204.12	446,527	2,188	
----	合計	----	3,127.46	6,526,487	2,087
れんこだい	埼玉	20.00	16,740	837	
	長崎	25.00	51,030	2,041	
----	合計	----	45.00	67,770	1,506
その他たい	静岡	2,214.00	1,695,103	766	
	宮城	110.00	118,800	1,080	
	東京	303.00	220,816	729	
	神奈川	20.00	35,100	1,755	
	愛知	50.00	40,500	810	
	大阪	10.00	18,360	1,836	

冷凍

品名	産地	数量(kg)	金額(税込)	平均単価	
----	合計	----	2,707.00	2,128,679	786
さわら	静岡	345.78	737,852	2,134	
	東京	2,624.00	2,679,134	1,021	
	神奈川	2,404.00	2,165,520	901	
	愛知	252.00	231,919	920	
----	合計	----	5,625.78	5,814,425	1,034
めぬけ	静岡	480.90	760,697	1,582	
	宮城	1,234.20	545,163	442	
	東京	1,821.50	1,114,963	612	
	愛知	2,173.00	1,894,233	872	
	三重	620.00	462,390	746	
----	合計	----	6,329.60	4,777,446	755
めばる	東京	40.00	42,336	1,058	
	----	合計	----	40.00	42,336
いぼたい	静岡	31.30	50,563	1,615	
	宮城	50.00	51,300	1,026	
	千葉	5.00	1,890	378	
	東京	217.00	141,285	651	
	愛知	366.00	287,419	785	
----	合計	----	669.30	532,457	796
あなご	静岡	158.40	547,942	3,459	
	東京	1,008.40	2,706,480	2,684	
	愛知	30.00	136,080	4,536	
	福岡	50.00	194,400	3,888	
----	合計	----	1,246.80	3,584,902	2,875
ほっけ	静岡	230.00	214,920	934	
	北海道	3,655.00	1,747,774	478	
	東京	344.40	369,036	1,072	
	愛知	1,080.00	855,360	792	
----	合計	----	5,309.40	3,187,090	600
あまだい	大阪	60.00	101,520	1,692	
	----	合計	----	60.00	101,520
きんめだい	宮城	190.00	361,260	1,901	
	東京	320.00	558,900	1,747	

冷凍

品名	産地	数量(kg)	金額(税込)	平均単価	
----	合計	----	510.00	920,160	1,804
さより	東京	66.00	228,528	3,463	
----	合計	----	66.00	228,528	3,463
むつ	愛知	85.00	314,280	3,697	
----	合計	----	85.00	314,280	3,697
さんま	静岡	732.00	460,594	629	
	北海道	408.00	306,504	751	
	宮城	4,659.60	1,092,830	235	
	愛知	9.60	15,897	1,656	
----	合計	----	5,809.20	1,875,825	323
にぎす	愛知	68.00	35,510	522	
----	合計	----	68.00	35,510	522
しいら	東京	30.00	17,820	594	
	長崎	190.00	133,380	702	
----	合計	----	220.00	151,200	687
たちうお	静岡	48.60	75,407	1,552	
	東京	1,084.00	835,488	771	
	愛知	132.00	168,264	1,275	
----	合計	----	1,264.60	1,079,159	853
その他魚類	静岡	16.00	28,512	1,782	
	東京	4,072.87	5,493,241	1,349	
	神奈川	49.42	47,898	969	
	愛知	4,301.40	5,224,963	1,215	
	三重	380.00	464,346	1,222	
	大阪	31.10	48,702	1,566	
	和歌山	99.00	110,484	1,116	
	鳥取	2,430.00	1,727,730	711	
----	合計	----	11,379.79	13,145,876	1,155
雑魚	静岡	28.80	77,175	2,680	
	東京	130.40	127,483	978	
	愛知	44.00	71,280	1,620	
----	合計	----	203.20	275,938	1,358

冷凍

品名	産地	数量(kg)	金額(税込)	平均単価
うなぎ	静岡	9,565.40	87,312,464	9,128
	東京	6,510.20	20,313,592	3,120
	神奈川	1,270.00	2,289,060	1,802
	愛知	1,590.00	8,143,200	5,122
	大阪	670.00	2,364,660	3,529
---- 合計 ----		19,605.60	120,422,976	6,142
あゆ	東京	160.00	228,960	1,431
	---- 合計 ----		160.00	228,960
わかさぎ	福島	1,070.00	520,344	486
	千葉	195.00	101,088	518
	東京	80.00	38,880	486
	---- 合計 ----		1,345.00	660,312
ブラックタイガー	静岡	821.80	1,411,992	1,718
	千葉	851.80	1,432,188	1,681
	東京	3,543.60	5,583,998	1,576
	岐阜	1,174.00	1,260,360	1,074
	愛知	4,778.80	7,249,445	1,517
	三重	100.40	242,460	2,415
	その他	11,016.00	13,566,852	1,232
	---- 合計 ----		22,286.40	30,747,295
その他くるまえば	東京	165.00	539,784	3,271
	愛知	100.00	269,028	2,690
	---- 合計 ----		265.00	808,812
あまえば	静岡	21.00	83,160	3,960
	宮城	145.80	393,660	2,700
	東京	4,448.50	5,765,528	1,296
	愛知	794.50	1,028,829	1,295
	三重	310.80	3,000,909	9,655
---- 合計 ----		5,720.60	10,272,086	1,796
こえば	静岡	120.00	505,980	4,217
	栃木	90.00	223,560	2,484
	大阪	60.00	16,848	281
	---- 合計 ----		270.00	746,388
いせえば	静岡	200.00	785,592	3,928
	東京	2.40	32,400	13,500

冷凍

品名	産地	数量(kg)	金額(税込)	平均単価
いせえび	愛知	253.58	997,181	3,932
	大阪	48.00	139,968	2,916
	――― 合計 ―――	503.98	1,955,141	3,879
その他えび	静岡	15,994.90	5,970,790	373
	千葉	2,146.80	2,180,174	1,016
	東京	18,298.16	30,403,026	1,662
	神奈川	32.40	62,208	1,920
	岐阜	6,853.53	23,738,241	3,464
	愛知	14,960.80	24,936,005	1,667
	三重	5,728.90	9,611,229	1,678
	兵庫	18.00	51,192	2,844
	福岡	521.80	728,352	1,396
	その他	46,653.40	71,207,964	1,526
――― 合計 ―――	111,208.69	168,889,181	1,519	
たらばがに	静岡	8.00	48,384	6,048
	茨城	176.00	883,872	5,022
	東京	138.00	474,660	3,440
	福岡	1.00	7,344	7,344
――― 合計 ―――	323.00	1,414,260	4,379	
ずわいがに	静岡	96.00	244,813	2,550
	北海道	198.00	596,808	3,014
	東京	24,731.68	51,489,180	2,082
	新潟	1,215.00	2,667,330	2,195
	愛知	7,901.17	18,056,446	2,285
	大阪	561.00	1,243,728	2,217
	鳥取	1,318.60	3,103,898	2,354
	島根	568.00	1,510,488	2,659
	福岡	113.20	299,376	2,645
	その他	21,696.02	80,001,899	3,687
――― 合計 ―――	58,398.67	159,213,966	2,726	
わたりがに	東京	1,006.00	721,257	717
	大阪	138.00	116,897	847
――― 合計 ―――	1,144.00	838,154	733	
その他かに	静岡	12.00	42,768	3,564
	千葉	5.00	24,840	4,968
――― 合計 ―――	17.00	67,608	3,977	
こういか	静岡	1,138.00	2,155,248	1,894
	東京	2,012.00	4,522,824	2,248
	三重	120.00	155,520	1,296

冷凍

品名	産地	数量(kg)	金額(税込)	平均単価	
---	合計	---	3,270.00	6,833,592	2,090
あおりいか	東京	60.00	150,120	2,502	
---	合計	---	60.00	150,120	2,502
やりいか	静岡	571.00	789,291	1,382	
	東京	26.00	68,234	2,624	
	愛知	8.00	13,824	1,728	
	三重	10.00	9,504	950	
	大阪	160.00	221,400	1,384	
	福岡	154.00	285,120	1,851	
---	合計	---	929.00	1,387,373	1,493
するめいか	静岡	2,199.72	842,624	383	
	青森	24.00	13,478	562	
	茨城	1,341.00	1,231,038	918	
	千葉	80.00	56,700	709	
	東京	8,748.00	7,624,044	872	
	神奈川	380.00	864,540	2,275	
	岐阜	108.00	121,532	1,125	
	三重	640.00	495,058	774	
	兵庫	2,040.00	95,472	47	
---	合計	---	15,560.72	11,344,486	729
あかいいか	千葉	1,340.00	757,512	565	
	東京	690.00	349,596	507	
	三重	170.00	154,872	911	
---	合計	---	2,200.00	1,261,980	574
その他いか	静岡	108.00	201,785	1,868	
	青森	207.50	123,660	596	
	千葉	11,337.40	7,140,202	630	
	東京	300.00	266,220	887	
	新潟	127.60	387,393	3,036	
	石川	4,015.50	2,420,496	603	
	愛知	604.00	521,507	863	
	三重	382.50	193,752	507	
	大阪	539.24	258,210	479	
	徳島	125.00	170,379	1,363	
	沖縄	1,270.40	2,415,696	1,902	
---	合計	---	19,017.14	14,099,300	741
まだこ	静岡	3,879.40	5,993,475	1,545	
	茨城	610.00	509,590	835	
	栃木	27.00	58,897	2,181	

冷凍

品名	産地	数量(kg)	金額(税込)	平均単価
まだこ	東 京	190.00	325,080	1,711
	愛 知	289.00	469,854	1,626
----	合 計	4,995.40	7,356,896	1,473
くじら	東 京	1.50	9,396	6,264
	----	合 計	1.50	9,396
ばい	静 岡	10.00	34,560	3,456
	東 京	92.00	419,040	4,555
----	合 計	102.00	453,600	4,447
その他のがい	東 京	170.00	120,420	708
	----	合 計	170.00	120,420
ほたてがい	青 森	576.00	259,200	450
	東 京	3,121.60	5,430,456	1,740
	愛 知	8,776.00	15,289,992	1,742
	----	合 計	12,473.60	20,979,648
かき	愛 知	10.00	6,912	691
	広 島	220.00	179,604	816
----	合 計	230.00	186,516	811
ばかがい	東 京	125.60	348,840	2,777
	----	合 計	125.60	348,840
あさり	東 京	2,709.00	1,657,098	612
	愛 知	390.00	235,008	603
	その他	20,192.50	7,829,114	388
	----	合 計	23,291.50	9,721,220
その他二枚貝	静 岡	55.00	73,440	1,335
	東 京	135.00	257,688	1,909
	大 阪	14.40	25,400	1,764
	----	合 計	204.40	356,528
もずく	愛 知	540.00	197,640	366
	----	合 計	540.00	197,640

冷凍

品名	産地	数量(kg)	金額(税込)	平均単価
その他食品	静岡	1,878.60	1,586,310	844
	愛知	775.00	805,140	1,039
---	合計	2,653.60	2,391,450	901
冷凍	合計	680,345.92	932,685,449	1,371

塩蔵加工

品名	産地	数量(kg)	金額(税込)	平均単価
かずのこ	北海道	55.20	656,899	11,900
	神奈川	51.00	321,084	6,296
	新潟	57.00	97,203	1,705
	富山	6.00	22,032	3,672
	愛知	2.00	1,101	551
	---- 合計 ----		171.20	1,098,319
すじこ	東京	136.80	502,632	3,674
	---- 合計 ----		136.80	502,632
いくら	北海道	2,294.80	5,909,146	2,575
	岩手	7.20	55,442	7,700
	栃木	21.60	874,800	40,500
	東京	821.80	7,094,088	8,632
	愛知	72.00	99,468	1,382
	大阪	49.20	144,504	2,937
	福岡	1,318.40	2,594,157	1,968
	---- 合計 ----		4,585.00	16,771,605
たらこ	静岡	130.00	29,160	224
	北海道	435.00	630,428	1,449
	群馬	153.00	190,512	1,245
	東京	341.44	720,126	2,109
	福井	133.80	187,052	1,398
	愛知	40.00	86,400	2,160
	山口	30.00	74,520	2,484
	福岡	258.08	760,864	2,948
	---- 合計 ----		1,521.32	2,679,062
その他魚卵	北海道	10.00	8,370	837
	東京	107.02	765,732	7,155
	神奈川	64.04	215,090	3,359
	---- 合計 ----		181.06	989,192
白子	青森	47.50	133,380	2,808
	---- 合計 ----		47.50	133,380
塩さけ	静岡	45.20	42,422	939
	北海道	3,638.60	4,124,782	1,134
	宮城	8,312.00	6,978,951	840
	千葉	2,608.00	2,501,273	959
	東京	14,777.80	11,341,892	767
	愛知	17,304.00	14,782,899	854

塩蔵加工

品名	産地	数量(kg)	金額(税込)	平均単価
塩さけ	三重	3,520.00	3,059,761	869
----- 合計 -----		50,205.60	42,831,980	853
塩ます	北海道	15.60	26,730	1,713
----- 合計 -----		15.60	26,730	1,713
塩さば	静岡	141.00	94,088	667
	北海道	1,940.00	1,207,008	622
	青森	107.76	202,084	1,875
	宮城	1.80	27,134	15,074
	千葉	7,166.30	8,207,118	1,145
	東京	1,012.40	692,064	684
	愛知	1,126.46	951,935	845
	山口	130.68	358,266	2,742
	福岡	47.20	360,328	7,634
----- 合計 -----		11,673.60	12,100,025	1,037
塩さんま	北海道	12,154.10	3,552,876	292
	東京	58.00	940,680	16,219
----- 合計 -----		12,212.10	4,493,556	368
塩辛	静岡	1,940.90	2,178,027	1,122
	北海道	549.60	395,187	719
	宮城	3,207.40	3,622,088	1,129
	茨城	20.00	54,864	2,743
	東京	24.40	28,598	1,172
	神奈川	272.72	551,125	2,021
	大阪	63.68	39,096	614
----- 合計 -----		6,078.70	6,868,985	1,130
開干	静岡	32,838.33	22,918,611	698
	北海道	46.20	49,140	1,064
	青森	186.90	278,154	1,488
	宮城	624.40	682,117	1,092
	福島	2,001.80	1,892,076	945
	茨城	3,033.69	3,653,887	1,204
	千葉	2,935.82	3,216,598	1,096
	東京	219.20	267,181	1,219
	神奈川	365.50	393,811	1,077
	愛知	240.80	196,473	816
	兵庫	48.00	49,248	1,026
	島根	160.40	138,949	866
	山口	192.00	252,712	1,316
	佐賀	2,188.50	1,519,884	694
	大分	273.10	337,867	1,237

塩蔵加工

品名	産地	数量(kg)	金額(税込)	平均単価	
----	合計	----	45,354.64	35,846,708	790
燻製	愛知	130.00	336,960	2,592	
	大阪	75.00	109,512	1,460	
	----	合計	205.00	446,472	2,178
塩干	静岡	2,304.00	4,847,645	2,104	
	北海道	2,704.80	965,632	357	
	青森	4,365.20	3,975,190	911	
	岩手	775.20	626,574	808	
	宮城	3,610.60	4,329,084	1,199	
	山形	24.00	24,624	1,026	
	茨城	415.00	482,693	1,163	
	埼玉	72.00	74,520	1,035	
	千葉	64.80	700,428	10,809	
	東京	3,046.00	2,465,228	809	
	富山	18.00	30,132	1,674	
	石川	129.60	181,946	1,404	
	山梨	8.80	55,596	6,318	
	愛知	1,334.20	1,834,829	1,375	
	三重	284.00	583,200	2,054	
	滋賀	98.43	176,113	1,789	
	大阪	1,052.80	1,219,968	1,159	
	兵庫	246.40	227,873	925	
	和歌山	28.80	44,668	1,551	
	島根	74.40	94,867	1,275	
	広島	264.00	88,386	335	
	山口	314.40	263,669	839	
	徳島	413.00	554,256	1,342	
	香川	2.00	18,360	9,180	
	愛媛	60.40	371,736	6,155	
	高知	10.00	15,660	1,566	
	福岡	34.80	74,844	2,151	
----	合計	----	21,755.63	24,327,721	1,118
素干	静岡	998.45	2,100,199	2,103	
	北海道	440.00	355,212	807	
	宮城	5.40	24,786	4,590	
	茨城	326.40	254,988	781	
	栃木	30.00	223,560	7,452	
	千葉	3.60	7,776	2,160	
	東京	419.75	819,288	1,952	
	愛知	797.20	801,056	1,005	
	大阪	657.00	492,004	749	
	山口	1,616.27	671,217	415	
	福岡	1,022.00	667,418	653	
	大分	16.00	15,984	999	
	----	合計	----	6,332.07	6,433,488

塩蔵加工

品名	産地	数量(kg)	金額(税込)	平均単価
丸干	青森	4.80	12,960	2,700
	岩手	183.20	169,899	927
	千葉	2,056.40	1,053,355	512
	東京	774.80	1,571,852	2,029
	愛知	213.44	128,817	604
	兵庫	12.00	11,664	972
	大分	390.40	323,339	828
	鹿児島	337.60	75,168	223
---- 合計 ----		3,972.64	3,347,054	843
煮干	静岡	44,283.40	63,571,088	1,436
	青森	1,819.20	3,666,381	2,015
	宮城	3.00	29,160	9,720
	千葉	2,672.00	3,356,736	1,256
	東京	1,286.50	1,794,386	1,395
	愛知	1,197.00	2,710,826	2,265
	三重	91.00	130,356	1,432
	大阪	235.50	305,964	1,299
	兵庫	63.60	42,152	663
	広島	2.00	15,120	7,560
	香川	4.80	23,328	4,860
	愛媛	9.60	42,768	4,455
	福岡	1,400.10	1,086,369	776
---- 合計 ----		53,067.70	76,774,634	1,447
揚物	静岡	7,744.00	3,387,800	437
	宮城	7,966.40	6,377,104	801
	福島	40.00	33,156	829
	東京	3,740.80	9,683,716	2,589
	新潟	2,110.70	1,707,842	809
	石川	2,640.80	1,784,885	676
	岐阜	16.80	12,158	724
	愛知	11,021.10	18,542,519	1,682
	三重	67.20	29,021	432
	京都	3,320.70	2,617,404	788
	大阪	10.80	11,664	1,080
	兵庫	203.40	141,263	695
	島根	18.00	12,636	702
	岡山	328.80	340,990	1,037
	山口	299.40	318,315	1,063
	福岡	4.00	7,992	1,998
長崎	1,221.00	945,398	774	
鹿児島	182.50	201,042	1,102	
---- 合計 ----		40,936.40	46,154,905	1,127
はんぺん	静岡	13,036.20	5,771,086	443
	東京	471.00	298,197	633

塩蔵加工

品名	産地	数量(kg)	金額(税込)	平均単価
はんぺん	新 潟	462.70	330,344	714
	愛 知	87.50	36,038	412
	山 口	8.40	4,838	576
	―― 合 計 ―――	14,065.80	6,440,503	458
練製品	静 岡	16,405.60	11,551,381	704
	青 森	1,138.40	138,647	122
	宮 城	2,185.55	1,360,586	623
	秋 田	7.20	31,104	4,320
	茨 城	19.00	15,930	838
	東 京	8,494.20	3,508,909	413
	神奈川	884.10	980,272	1,109
	新 潟	6,671.12	4,513,494	677
	石 川	5,177.90	2,723,711	526
	愛 知	9,300.20	5,587,916	601
	三 重	888.00	395,303	445
	大 阪	104.00	375,840	3,614
	兵 庫	2,508.00	1,180,251	471
	鳥 取	10.00	33,480	3,348
	島 根	114.00	67,716	594
	広 島	280.00	370,008	1,321
	山 口	1,504.60	664,686	442
長 崎	19.20	18,920	985	
―― 合 計 ―――	55,711.07	33,518,154	602	
湯煮品	静 岡	6,255.20	8,976,823	1,435
	青 森	79.20	83,376	1,053
	宮 城	180.00	249,480	1,386
	茨 城	32.00	190,080	5,940
	東 京	75.20	112,595	1,497
	愛 知	2,445.00	2,993,220	1,224
	兵 庫	294.40	224,030	761
	香 川	420.00	445,824	1,061
	―― 合 計 ―――	9,781.00	13,275,428	1,357
粕漬け	静 岡	1,481.24	2,993,477	2,021
	北海道	14.00	10,800	771
	東 京	243.44	372,743	1,531
	山 梨	54.00	62,640	1,160
	―― 合 計 ―――	1,792.68	3,439,660	1,919
糀漬け	静 岡	15,265.79	15,966,411	1,046
	宮 城	55.44	50,283	907
―― 合 計 ―――	15,321.23	16,016,694	1,045	
味付品	静 岡	31.72	70,988	2,238

塩蔵加工

品名	産地	数量(kg)	金額(税込)	平均単価
味付品	青森	1,792.50	2,462,111	1,374
	宮城	7,749.60	6,119,630	790
	茨城	137.08	174,047	1,270
	群馬	79.20	188,177	2,376
	千葉	167.20	190,112	1,137
	東京	48.72	283,733	5,824
	愛知	2.00	18,144	9,072
	三重	352.44	1,208,280	3,428
	山口	393.00	320,167	815
	福岡	69.90	76,302	1,092
熊本	346.52	514,154	1,484	
―― 合計	――	11,169.88	11,625,845	1,041
調味漬品	静岡	12,215.80	8,939,675	732
	北海道	3.60	7,516	2,088
	青森	1,587.65	1,410,046	888
	宮城	820.10	508,015	619
	東京	203.90	134,287	659
	新潟	122.88	196,634	1,600
	大阪	30.00	40,824	1,361
	兵庫	16.00	22,464	1,404
	鳥取	8.00	49,419	6,177
―― 合計	――	15,007.93	11,308,880	754
鰻加工品	静岡	19,849.40	186,792,567	9,410
	福島	242.00	972,648	4,019
	東京	5,855.00	13,836,636	2,363
	神奈川	10.50	21,708	2,067
	愛知	1,312.03	11,618,811	8,856
	大阪	3,167.00	10,247,310	3,236
―― 合計	――	30,435.93	223,489,680	7,343
乾節	静岡	17.94	63,423	3,535
	宮城	47.16	131,406	2,786
	東京	8.40	25,272	3,009
	愛知	10.40	25,616	2,463
―― 合計	――	83.90	245,717	2,929
みりん干し	静岡	410.70	450,367	1,097
	宮城	858.70	1,073,216	1,250
	千葉	671.88	652,686	971
	東京	14.40	15,552	1,080
	愛知	28.80	38,880	1,350
	島根	105.00	84,240	802
	山口	308.88	802,473	2,598
	佐賀	99.00	106,142	1,072
長崎	151.50	227,772	1,503	

塩蔵加工

品名	産地	数量(kg)	金額(税込)	平均単価
---	合計	---	---	---
		2,648.86	3,451,328	1,303
サラダ*	静岡	292.00	484,329	1,659
	茨城	55.00	77,274	1,405
	千葉	13.50	7,776	576
	東京	156.00	122,082	783
	神奈川	37.76	50,692	1,342
	新潟	100.18	18,128	181
	石川	30.00	68,688	2,290
	愛知	101.50	106,512	1,049
	熊本	24.00	21,254	886
---	合計	---	---	---
		809.94	956,735	1,181
珍味	静岡	719.68	817,730	1,136
	北海道	1,174.00	1,793,011	1,527
	青森	310.00	726,710	2,344
	宮城	706.84	596,099	843
	福島	228.80	1,711,580	7,481
	茨城	561.10	852,346	1,519
	埼玉	1,365.20	1,096,250	803
	千葉	195.00	181,450	931
	東京	1,656.12	2,580,835	1,558
	神奈川	125.40	165,709	1,321
	新潟	1,315.00	1,119,527	851
	石川	1.80	13,284	7,380
	山梨	0.80	5,054	6,318
	愛知	7,786.71	4,655,501	598
	三重	74.80	394,457	5,273
	大阪	1,915.44	1,296,125	677
	兵庫	638.76	711,490	1,114
	島根	146.80	508,593	3,465
	岡山	53.60	84,240	1,572
	広島	2,958.00	1,180,509	399
山口	3,123.60	200,502	64	
愛媛	2.56	67,996	26,561	
福岡	50.00	97,200	1,944	
---	合計	---	---	---
		25,110.01	20,856,198	831
調味加工品	静岡	1,034.09	1,517,429	1,467
	北海道	699.80	1,996,920	2,854
	青森	65.10	39,042	600
	岩手	4.00	3,024	756
	宮城	101.52	127,614	1,257
	山形	96.00	69,984	729
	茨城	60.00	162,000	2,700
	埼玉	9.84	48,106	4,889
	千葉	675.00	486,648	721
	東京	6,365.92	4,144,502	651
	神奈川	684.82	803,067	1,173

塩蔵加工

品名	産地	数量(kg)	金額(税込)	平均単価
調味加工品	新 潟	1,887.18	960,542	509
	岐 阜	4.80	3,109	648
	愛 知	6,118.40	5,034,012	823
	三 重	2,697.20	3,601,086	1,335
	滋 賀	274.80	282,271	1,027
	大 阪	1,824.46	3,507,089	1,922
	兵 庫	1,665.40	721,778	433
	鳥 取	144.00	54,432	378
	広 島	606.74	628,961	1,037
	山 口	13.60	39,636	2,914
	愛 媛	21.00	28,834	1,373
	福 岡	1,098.80	1,546,946	1,408
	熊 本	216.78	321,737	1,484
	大 分	365.40	415,206	1,136
	―― 合 計 ―――		26,734.65	26,543,975
その他加工品	静 岡	3,511.95	3,211,981	915
	青 森	1,376.80	2,202,507	1,600
	岩 手	102.40	247,794	2,420
	宮 城	1,635.07	2,586,193	1,582
	福 島	672.00	489,888	729
	茨 城	62.40	325,552	5,217
	東 京	11,642.90	3,115,442	268
	新 潟	29.40	48,132	1,637
	岐 阜	66.00	63,666	965
	愛 知	12.00	11,016	918
	三 重	1,510.00	1,759,968	1,166
	大 阪	97.02	176,309	1,817
	兵 庫	454.40	853,329	1,878
	島 根	388.80	343,561	884
	広 島	98.40	80,221	815
	山 口	50.40	45,228	897
	福 岡	60.00	62,204	1,037
鹿児島	12.00	13,608	1,134	
―― 合 計 ―――		21,781.94	15,636,599	718
魚卵加工品	静 岡	130.00	29,160	224
	北海道	9.00	24,840	2,760
	群 馬	186.00	257,904	1,387
	東 京	1,717.04	2,747,738	1,600
	福 井	83.44	239,454	2,870
	愛 知	440.00	794,986	1,807
	大 阪	624.80	919,404	1,472
	山 口	66.64	183,384	2,752
	福 岡	4,909.63	9,333,794	1,901
	―― 合 計 ―――		8,166.55	14,530,664
鳥卵加工	静 岡	6,833.70	3,579,852	524
	埼 玉	903.60	1,194,380	1,322

塩蔵加工

品名	産地	数量(kg)	金額(税込)	平均単価
鳥卵加工	千葉	13.40	40,137	2,995
	神奈川	113.00	352,512	3,120
	新潟	1,546.00	2,141,476	1,385
	―― 合計 ―――	9,409.70	7,308,357	777
フライ	東京	291.14	168,048	577
	大阪	165.00	77,760	471
	鳥取	10.00	14,040	1,404
	山口	102.00	61,430	602
	香川	50.00	35,100	702
	福岡	62.64	83,980	1,341
	―― 合計 ―――	680.78	440,358	647
キョウサ'	静岡	12,922.36	13,864,967	1,073
	群馬	62.40	43,636	699
	千葉	9.60	10,108	1,053
	東京	43.20	46,656	1,080
	神奈川	187.20	64,675	345
	新潟	52.80	47,144	893
	福井	5,760.50	1,019,716	177
	愛知	4.80	1,762	367
	三重	673.00	67,860	101
	大阪	144.00	88,361	614
	福岡	1,171.00	290,875	248
	―― 合計 ―――	21,030.86	15,545,760	739
	惣菜	静岡	7,118.10	4,957,923
北海道		502.00	429,300	855
青森		380.16	27,993	74
宮城		2.40	2,332	972
山形		144.00	125,388	871
福島		60.00	69,984	1,166
茨城		2,651.60	938,886	354
栃木		20.00	8,640	432
群馬		3,252.00	100,180	31
千葉		229.40	265,644	1,158
東京		1,391.70	1,663,032	1,195
神奈川		754.80	272,324	361
新潟		3,495.08	2,289,803	655
富山		96.00	69,984	729
石川		697.60	638,949	916
福井		5,546.80	3,415,622	616
長野		85.00	101,250	1,191
岐阜		3,724.90	2,875,226	772
愛知		4,803.10	911,982	190
三重		229.00	13,676	60
京都		2,698.30	1,760,030	652
大阪	1,943.64	1,525,225	785	
兵庫	642.00	591,116	921	

塩蔵加工

品名	産地	数量(kg)	金額(税込)	平均単価
惣菜	和歌山	696.40	516,209	741
	鳥取	355.00	230,166	648
	島根	603.84	399,764	662
	広島	38.40	39,742	1,035
	山口	244.60	411,733	1,683
	香川	27.00	6,318	234
	愛媛	3.00	5,022	1,674
	福岡	516.40	424,331	822
	佐賀	8.00	13,996	1,750
	長崎	213.60	207,221	970
	熊本	115.60	79,228	685
―― 合計 ―――		43,289.42	25,388,219	586
デザート	静岡	350.60	350,834	1,001
	茨城	191.60	76,831	401
	栃木	10.00	8,910	891
	埼玉	297.60	150,490	506
	千葉	335.00	147,258	440
	東京	150.00	131,893	879
	新潟	41.60	64,193	1,543
	福井	236.60	143,345	606
	岐阜	248.00	313,881	1,266
	愛知	3,417.60	1,547,734	453
	三重	1,302.40	570,001	438
	滋賀	152.00	109,080	718
	大阪	732.80	359,898	491
	島根	14.40	27,278	1,894
	広島	134.40	60,782	452
―― 合計 ―――		7,614.60	4,062,408	534
その他食品	静岡	13,934.60	9,183,496	659
	北海道	650.64	1,355,529	2,083
	青森	795.66	502,031	631
	宮城	3,842.22	4,272,423	1,112
	茨城	20.00	56,160	2,808
	栃木	24,253.60	158,067	7
	群馬	1,263.00	89,423	71
	埼玉	16.80	54,237	3,228
	千葉	206.60	195,405	946
	東京	8,035.04	4,620,400	575
	神奈川	26.00	32,994	1,269
	新潟	732.58	485,854	663
	石川	125.00	163,998	1,312
	福井	6,157.60	3,870,251	629
	長野	398.00	437,616	1,100
	岐阜	974.60	872,027	895
	愛知	5,743.14	4,196,565	731
	三重	617.80	1,079,173	1,747
	滋賀	72.00	58,320	810
	大阪	1,766.56	1,277,473	723

塩蔵加工

品名	産地	数量(kg)	金額(税込)	平均単価
その他食品	兵庫	44.80	48,789	1,089
	和歌山	776.20	346,507	446
	鳥取	370.90	401,684	1,083
	島根	626.76	603,186	962
	広島	144.15	99,006	687
	山口	287.16	289,738	1,009
	香川	1,626.80	885,855	545
	愛媛	48.00	49,248	1,026
	福岡	2,077.50	2,354,294	1,133
	長崎	301.00	435,644	1,447
	熊本	884.60	104,652	118
	―― 合計 ――		76,819.31	38,580,045
塩蔵加工	合計	655,918.60	774,487,655	1,181
総合計		2,412,439.61	2,475,321,297	1,026