

# 市場月報

平成  
28

8

○ 青果部

- 1 種別取扱高 本月の概要
- 2 種別日別取扱高
- 3 委託・買付別種別取扱高
- 4 県内・県外別種別取扱高
- 5 都道府県別種別取扱高
- 6 品目別取扱数量順位表
- 7 品目別取扱金額順位表
- 8～ 品目産地別取扱高

浜松市中央卸売市場

# 1 種別取扱高

数量=kg  
金額=円(税込)

種別	本月取扱高				一日平均取扱高	
	数量		金額	平均単価	数量	金額
野菜	6,459,098.46	67.8 %	1,431,060,497	57 %	222	280,830.36
果実	2,861,057.58	30.0 %	1,041,602,238	41.5 %	364	124,393.80
その他	197,992.73	2.2 %	35,347,089	1.5 %	179	8,608.39
合計	9,518,148.77	100 %	2,508,009,824	100 %	263	413,832.55

種別	前月取扱高及び対比			
	数量		金額	
野菜	5,385,094.72	119.9 %	1,350,602,295	106.0 %
果実	2,472,644.01	115.7 %	929,015,629	112.1 %
その他	202,675.87	97.7 %	41,617,188	84.9 %
合計	8,060,414.60	118.1 %	2,321,235,112	108.0 %

種別	前年同期取扱高及び対比			
	数量		金額	
野菜	6,244,078.22	103.4 %	1,542,440,822	92.8 %
果実	2,606,697.98	109.8 %	1,032,205,189	100.9 %
その他	180,233.31	109.9 %	42,399,422	83.4 %
合計	9,031,009.51	105.4 %	2,617,045,433	95.8 %

## 本月の概要

- 1 開市日数 23 日
- 2 最高入荷日 8月17日 571,028.50 kg      4 最高売上日 8月13日 145,538,742 円
- 3 最低入荷日 8月3日 287,846.42 kg      5 最低売上日 8月31日 74,544,973 円

### 編集方法

この市場月報は、浜松市中央卸売市場において、当該月中に取引された生鮮食料品(青果部・水産物部)に関し、卸売業者が浜松市中央卸売市場業務条例等の定めるところにより提出した各種報告書に基づいて作成しました。

- 単位 kg・円(税込)にて表示してあります。
- 平均単価 有効桁において、単純平均値を用いています。
- 産地 原則として、原産地を採用していますが、一部当該出荷者の属する都道府県別(属人主義)による産地表示となっている場合があります。
- 端数処理 単位未満の数値を処理してあるため、合計と一致しない場合があります。
- お問い合わせ 浜松市中央卸売市場 053-427-7406

## 2 種別日別取扱高

数量=kg  
金額=円(税込)

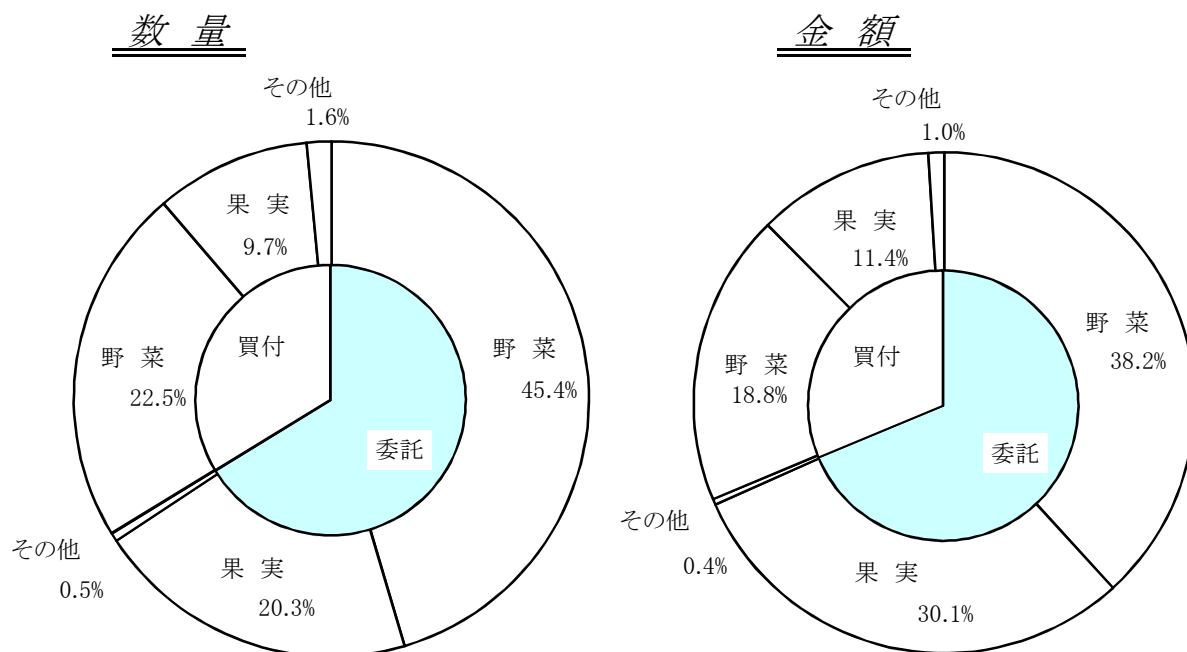
		野 菜		果 実		そ の 他	
日	曜日	数 量	金 額	数 量	金 額	数 量	金 額
8月1日	月	262,470.32	64,690,092	149,538.68	50,909,221	9,928.76	1,601,732
8月2日	火	231,095.46	52,672,985	96,252.07	38,916,279	9,243.23	1,803,078
8月3日	水	192,537.01	41,082,073	89,256.00	35,133,975	6,053.41	1,068,186
8月4日	木	198,987.17	46,175,970	108,119.89	39,103,294	8,506.26	1,444,179
8月5日	金	237,921.07	55,407,840	120,763.27	52,483,285	8,818.98	1,926,081
8月6日	土	270,888.41	60,199,579	143,187.23	53,847,447	7,263.27	1,340,703
8月7日	日						
8月8日	月	303,644.57	67,879,272	143,923.71	53,948,404	9,125.66	1,698,776
8月9日	火	276,731.16	56,159,834	158,785.85	66,162,119	8,936.17	2,096,502
8月10日	水	291,276.30	62,712,776	138,076.33	55,376,696	8,229.26	1,765,389
8月11日	木						
8月12日	金	317,619.26	72,706,153	158,394.08	68,408,056	9,465.43	1,938,514
8月13日	土	350,481.10	80,466,021	174,559.06	63,395,060	8,015.37	1,677,661
8月14日	日						
8月15日	月						
8月16日	火						
8月17日	水	438,055.80	90,980,352	115,608.78	41,240,073	17,363.92	2,465,836
8月18日	木	250,074.80	49,888,233	123,806.22	35,918,550	7,670.63	1,469,973
8月19日	金	234,189.80	51,983,740	85,874.40	33,603,322	6,375.51	1,097,647
8月20日	土	284,670.88	60,320,789	119,992.14	42,411,604	7,860.22	1,412,299
8月21日	日						
8月22日	月	334,152.53	71,907,051	110,188.94	34,113,736	7,640.84	1,342,214
8月23日	火	297,577.95	62,763,140	104,918.16	40,589,062	8,567.76	1,536,476
8月24日	水						
8月25日	木	343,761.72	74,753,056	141,174.77	46,077,312	10,651.65	1,437,900
8月26日	金	265,818.64	57,099,418	122,120.70	42,783,313	6,200.19	1,145,495
8月27日	土	284,241.23	63,617,272	153,029.87	49,242,996	8,056.79	1,460,206
8月28日	日						
8月29日	月	316,352.11	74,131,906	119,633.16	39,446,799	8,858.20	1,390,930
8月30日	火	268,148.83	63,180,873	106,017.09	35,159,937	8,794.69	1,296,109
8月31日	水	208,402.34	50,282,072	77,837.18	23,331,698	6,366.53	931,203

### 3 委託・買付別種別取扱高

数量=kg  
金額=円(税込)

種別	項目	委託	%	買付	%	合計	%
野菜	数量	4,322,129.70	66.9	2,136,968.76	33.1	6,459,098.46	100
	金額	958,864,580	67.0	472,195,917	33.0	1,431,060,497	100
果実	数量	1,935,023.20	67.6	926,034.38	32.4	2,861,057.58	100
	金額	754,744,370	72.4	286,857,868	27.6	1,041,602,238	100
その他	数量	50,438.45	25.4	147,554.28	74.6	197,992.73	100
	金額	9,833,448	27.8	25,513,641	72.2	35,347,089	100
合計	数量	6,307,591.35	66.2	3,210,557.42	33.8	9,518,148.77	100
	金額	1,723,442,398	68.7	784,567,426	31.3	2,508,009,824	100

### 委託・買付取扱高比率グラフ



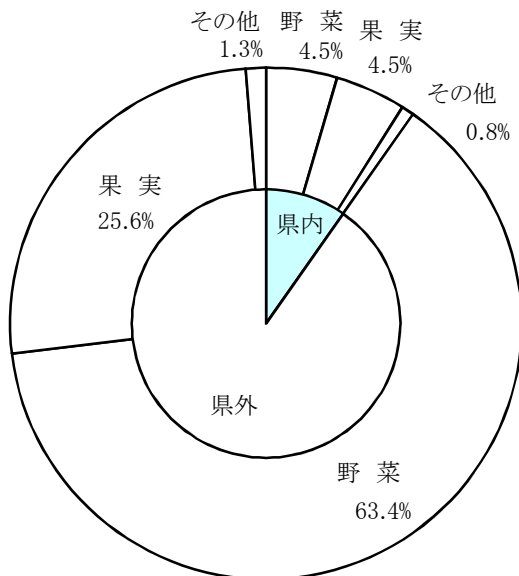
## 4 県内・県外別種別取扱高

数量=kg  
金額=円(税込)

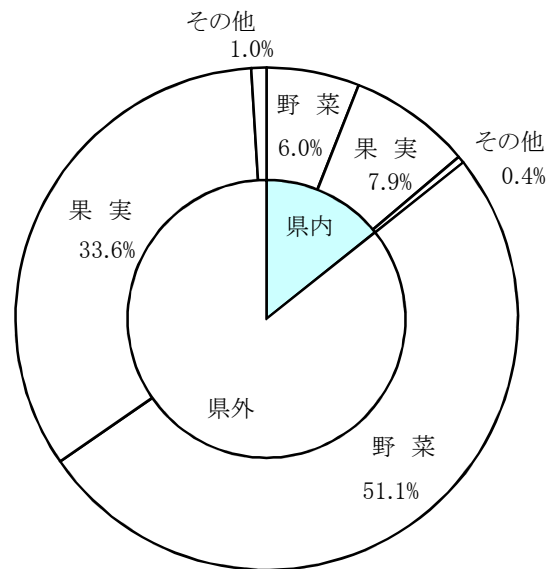
種別	項目	県内	%	県外	%	合計	%
野菜	数量	426,930.88	6.6	6,032,167.58	93.4	6,459,098.46	100
	金額	149,770,560	10.4	1,281,289,937	89.6	1,431,060,497	100
果実	数量	426,012.93	14.8	2,435,044.65	85.2	2,861,057.58	100
	金額	197,952,023	19.0	843,650,215	81.0	1,041,602,238	100
その他	数量	75,933.72	38.3	122,059.01	61.7	197,992.73	100
	金額	10,922,828	30.9	24,424,261	69.1	35,347,089	100
合計	数量	928,877.53	9.7	8,589,271.24	90.3	9,518,148.77	100
	金額	358,645,411	14.3	2,149,364,413	85.7	2,508,009,824	100

### 県内・県外取扱高比率グラフ

#### 数量



#### 金額



## 5 都道府県別種別取扱高

数量=kg  
金額=円(税込)

県名	野 菜		果 実		そ の 他		合 計	
	数量	金額	数量	金額	数量	金額	数量	金額
浜松市内	288,178.51	91,899,367	298,769.10	124,151,516	7,565.95	2,930,156	594,513.56	218,981,039
静岡県(浜松市以外)	138,752.37	57,871,193	127,243.83	73,800,507	68,367.77	7,992,672	334,363.97	139,664,372
北海道	2,010,728.90	393,035,963	4,723.12	2,642,176	1,690.20	964,336	2,017,142.22	396,642,475
青 森	162,651.20	50,844,503	88,545.00	32,777,859	4,237.80	1,153,659	255,434.00	84,776,021
岩 手	1,769.50	975,512					1,769.50	975,512
宮 城	87.00	125,064					87.00	125,064
秋 田	13,580.55	4,253,690	359,508.00	53,325,378			373,088.55	57,579,068
山 形	82,332.70	17,729,946	300,125.65	64,306,380			382,458.35	82,036,326
福 島	282,723.00	71,065,061	68,920.00	21,016,854	73.50	54,378	351,716.50	92,136,293
茨 城	349,989.10	103,878,025	42,646.00	14,775,372			392,635.10	118,653,397
栃 木	20,967.00	7,851,951			30.00	49,993	20,997.00	7,901,944
群 馬	719,956.90	75,579,381			16.60	8,208	719,973.50	75,587,589
埼 玉	240.36	120,582			329.00	136,797	569.36	257,379
千 葉	49,255.91	18,919,710			21.10	16,005	49,277.01	18,935,715
東 京	605.71	1,132,981	97.20	54,432	310.80	143,982	1,013.71	1,331,395
神奈川	326.90	171,340					326.90	171,340
新 潟	16,543.11	7,800,744	10,065.00	3,104,892	714.70	267,086	27,322.81	11,172,722
石 川	20.20	19,818	4,483.60	690,876	85.00	29,532	4,588.80	740,226
福 井	250.00	48,438					250.00	48,438
山 梨	576,895.58	60,079,263	261,635.98	182,717,150			838,531.56	242,796,413
長 野	973,905.45	173,164,965	563,904.54	266,159,281	62.10	47,628	1,537,872.09	439,371,874
岐 阜	16,321.22	11,339,322	490.00	242,244	39,944.60	5,733,187	56,755.82	17,314,753
愛 知	320,631.81	124,418,708	60,377.66	23,421,236	4,837.03	1,348,100	385,846.50	149,188,044
三 重	622.42	458,620					622.42	458,620
滋 賀	2,820.40	2,380,320					2,820.40	2,380,320
京 都	2,029.40	526,985					2,029.40	526,985
大 阪	878.90	422,388			3.20	26,784	882.10	449,172
兵 庫	203,972.50	49,735,555			72.60	46,072	204,045.10	49,781,627
奈 良	2,210.00	753,732	106.00	67,824	4.00	12,528	2,320.00	834,084
和歌山	1,250.00	1,036,260					1,250.00	1,036,260
鳥 取			230.00	188,784			230.00	188,784
島 根			6.00	4,536	15.00	13,500	21.00	18,036
岡 山	409.96	537,430	682.60	1,329,382			1,092.56	1,866,812
広 島	2,798.46	2,517,706					2,798.46	2,517,706
山 口	3.00	7,236					3.00	7,236
徳 島	1,328.72	948,626					1,328.72	948,626
愛 媛	170.00	91,044			771.15	633,528	941.15	724,572
高 知	39,906.80	32,773,083					39,906.80	32,773,083
福 岡	118.00	243,864			5.20	54,432	123.20	298,296
佐 賀	8,976.95	7,970,657	1,845.00	802,116			10,821.95	8,772,773
長 崎	894.00	487,339			8,406.12	3,371,181	9,300.12	3,858,520
熊 本	9,885.50	6,089,005	85.00	102,762			9,970.50	6,191,767
大 分	17.56	20,196					17.56	20,196
宮 崎	20,922.50	9,899,977	293.60	645,030	1,418.10	1,559,592	22,634.20	12,104,599
鹿 児 島	21,552.40	9,920,078			536.00	383,767	22,088.40	10,303,845
沖 縄	543.00	164,592					543.00	164,592
豪 州	202.00	119,880	38,522.00	9,697,308			38,724.00	9,817,188
カナダ	4.00	42,120	146.00	240,500			150.00	282,620
中 国	65,498.18	13,655,279			46,399.00	5,792,514	111,897.18	19,447,793
エクアドル			39,880.40	8,245,328			39,880.40	8,245,328
韓 国	1,780.20	977,454					1,780.20	977,454
メキシコ			31,796.00	13,166,312			31,796.00	13,166,312
マレーシア	1.00	3,024	130.00	27,000			131.00	30,024
オランダ	6,671.76	5,204,702					6,671.76	5,204,702
N Z	3,418.14	817,527	64,904.50	32,623,227	6,559.55	832,116	74,882.19	34,272,870
比 国			357,206.12	70,416,723	4,164.00	757,588	361,370.12	71,174,311
タ イ	926.75	1,002,669	8.00	27,000	280.00	105,624	1,214.75	1,135,293
台 湾	24.00	50,814					24.00	50,814
米 国	6,932.68	2,921,238	58,633.68	21,576,616	265.44	279,844	65,831.80	24,777,698
その他	25,616.30	6,955,570	75,048.00	19,255,637	807.22	602,300	101,471.52	26,813,507
合計	6,459,098.46	1,431,060,497	2,861,057.58	1,041,602,238	197,992.73	35,347,089	9,518,148.77	2,508,009,824

## 6 品目別取扱数量順位表

数量=kg

野 菜				果 実			
順位	品 目	数 量	%	順位	品 目	数 量	%
1	キャベツ	1,083,611.00	16.7	1	すいか	622,161.00	21.7
2	たまねぎ	688,199.08	10.6	2	幸水	462,048.10	16.1
3	トマト	561,780.25	8.6	3	バナナ	344,017.40	12.0
4	にんじん	457,311.60	7.0	4	もも	169,134.24	5.9
5	だいこん	446,541.00	6.9	5	デラウェア	141,885.60	4.9
6	きゅうり	423,232.90	6.5	6	つがる	139,220.00	4.8
7	レタス	396,696.40	6.1	7	こだますいか	107,717.50	3.7
8	はくさい	258,038.00	3.9	8	巨峰	100,312.23	3.5
9	なす	176,305.20	2.7	9	ハウスみかん	82,121.05	2.8
10	男爵	165,820.00	2.5	10	アールスメロン	78,611.50	2.7
11	かぼちゃ	156,153.30	2.4	11	パインアップル	66,694.00	2.3
12	白ねぎ	126,040.00	1.9	12	バレンシアオレンジ	66,206.00	2.3
13	かんしょ	113,159.50	1.7	13	その他ぶどう類	65,099.35	2.2
14	メークイン	97,440.00	1.5	14	キウイフルーツ	64,615.50	2.2
15	ミニトマト	82,230.50	1.2	15	グレープフルーツ	36,108.00	1.2
16	ピーマン	80,134.40	1.2	16	その他りんご類	34,815.00	1.2
17	とうもろこし	74,588.00	1.1	17	ピオーネ	32,341.35	1.1
18	ばれいしょ	73,227.50	1.1	18	豊水	29,150.00	1.0
19	しめじ	71,824.52	1.1	19	レモン	28,839.00	1.0
20	その他レタス	70,074.10	1.0	20	その他メロン類	28,023.50	0.9
そ の 他		856,691.21	14.3	そ の 他		161,937.26	6.5
合 計		6,459,098.46	100.0	合 計		2,861,057.58	100.0

## 7 品目別取扱金額順位表

単位＝円(税込)

野 菜				果 実			
順位	品 目	金 額	%	順位	品 目	金 額	%
1	トマト	145,760,374	10.1	1	幸水	156,265,896	15.0
2	たまねぎ	129,251,806	9.0	2	すいか	92,539,638	8.8
3	きゅうり	100,753,718	7.0	3	巨峰	90,570,061	8.6
4	キャベツ	80,486,922	5.6	4	デラウェア	88,322,053	8.4
5	にんじん	73,960,722	5.1	5	その他ぶどう類	78,818,671	7.5
6	だいこん	54,954,556	3.8	6	もも	78,322,630	7.5
7	ミニトマト	53,827,198	3.7	7	バナナ	65,732,052	6.3
8	レタス	49,715,074	3.4	8	ハウスみかん	64,763,496	6.2
9	ブロッコリー	39,416,237	2.7	9	アールスメロン	54,280,044	5.2
10	白ねぎ	36,757,781	2.5	10	つがる	44,877,348	4.3
11	なす	35,466,264	2.4	11	キウイフルーツ	32,552,163	3.1
12	かぼちゃ	33,090,742	2.3	12	ピオーネ	29,313,559	2.8
13	ながいも	29,724,641	2.0	13	パインアップル	15,860,113	1.5
14	しょうが	26,600,181	1.8	14	バレンシアオレンジ	15,633,075	1.5
15	青ねぎ	26,562,237	1.8	15	こだますいか	12,322,786	1.1
16	ピーマン	26,409,009	1.8	16	いちじく	12,157,708	1.1
17	男爵	24,138,733	1.6	17	その他りんご類	11,988,183	1.1
18	しめじ	23,316,772	1.6	18	レモン	10,975,962	1.0
19	かんしょ	22,629,237	1.5	19	アボガド	10,766,034	1.0
20	れんこん	22,510,602	1.5	20	その他メロン類	10,730,556	1.0
	そ の 他	395,727,691	28.8		そ の 他	64,810,210	7.0
	合 計	1,431,060,497	100.0		合 計	1,041,602,238	100.0



## 8 品目別産地別取扱高

### 野菜

品名	産地	数量(kg)	金額(税込)	平均単価
だいこん	北海道	391,970.00	46,579,189	119
	青森	54,545.00	8,353,227	153
	群馬	26.00	22,140	852
	---- 合計 ----	446,541.00	54,954,556	123
かぶ	青森	5,565.00	1,573,939	283
	茨城	50.00	14,904	298
	千葉	135.00	45,252	335
	---- 合計 ----	5,750.00	1,634,095	284
にんじん	浜松市内	30.00	1,512	50
	北海道	415,100.00	69,069,510	166
	青森	10,890.00	2,545,560	234
	千葉	11.60	32,076	2,765
	中国	31,280.00	2,312,064	74
---- 合計 ----	457,311.60	73,960,722	162	
ごぼう	浜松市内	1,957.70	676,988	346
	静岡県(浜松市以外)	1,455.60	657,208	452
	青森	555.00	186,256	336
	福島	30.00	4,104	137
	茨城	3,142.00	763,603	243
	群馬	13,176.40	5,201,919	395
	千葉	1,056.00	721,546	683
	愛知	479.00	247,188	516
	宮崎	5,815.30	2,756,861	474
	中国	5,650.00	673,974	119
	その他	5.40	6,996	1,296
---- 合計 ----	33,322.40	11,896,643	357	
れんこん	茨城	32,790.00	22,510,602	687
	---- 合計 ----	32,790.00	22,510,602	687
その他根菜類	群馬	61.00	24,624	404
	長野	33.05	9,789	296
	愛知	95.00	253,162	2,665
	オランダ	22.92	31,428	1,371

## 野菜

品名	産地	数量(kg)	金額(税込)	平均単価
----	合計	----	----	----
		211.97	319,003	1,505
はくさい	北海道	5,790.00	500,256	86
	長野	246,348.00	13,803,912	56
	その他	5,900.00	338,526	57
----	合計	----	----	----
		258,038.00	14,642,694	57
つけな	浜松市内	238.40	136,417	572
----	合計	----	----	----
		238.40	136,417	572
こまつな	浜松市内	39,543.50	12,308,099	311
	静岡県(浜松市以外)	5,075.00	1,732,393	341
	茨城	1,495.00	407,024	272
	群馬	76.00	57,456	756
----	合計	----	----	----
		46,189.50	14,504,972	314
つまみ菜	愛知	4.30	13,908	3,234
----	合計	----	----	----
		4.30	13,908	3,234
キャベツ	静岡県(浜松市以外)	3,000.00	260,928	87
	北海道	1,776.00	559,224	315
	群馬	633,800.00	49,157,472	78
	山梨	431,460.00	28,965,330	67
	長野	13,335.00	1,507,680	113
	愛知	240.00	36,288	151
----	合計	----	----	----
		1,083,611.00	80,486,922	74
グリーンボール	長野	1,810.00	155,412	86
----	合計	----	----	----
		1,810.00	155,412	86
ほうれんそう	浜松市内	11,362.90	3,571,737	314
	静岡県(浜松市以外)	626.00	577,776	923
	北海道	1,292.00	1,004,832	778
	茨城	1,062.80	398,548	375
	栃木	1,060.00	624,018	589
	群馬	502.50	412,658	821
	埼玉	25.00	18,900	756
	長野	6,627.90	5,160,186	779
	岐阜	14,067.42	10,367,244	737
	その他	40.00	40,230	1,006

## 野菜

品名	産地	数量(kg)	金額(税込)	平均単価
---	合計	---	---	---
		36,666.52	22,176,129	605
青ねぎ	浜松市内	27,557.81	19,877,246	721
	静岡県(浜松市以外)	6,237.00	5,590,865	896
	北海道	510.00	303,372	595
	山梨	30.00	2,160	72
	長野	1,059.00	584,172	552
	京都	3.30	5,983	1,813
	高知	123.00	198,439	1,613
---	合計	---	---	---
		35,520.11	26,562,237	748
白ねぎ	北海道	1,170.00	466,344	399
	青森	1,805.00	576,828	320
	秋田	2,245.00	534,896	238
	山形	345.00	39,830	115
	福島	30.00	5,832	194
	茨城	74,937.00	23,032,349	307
	栃木	30.00	15,066	502
	千葉	338.00	75,362	223
	東京	200.00	38,070	190
	福井	250.00	48,438	194
	長野	27,860.00	8,541,990	307
	愛知	425.00	165,240	389
	兵庫	400.00	69,120	173
	鹿児島	590.00	51,408	87
	中国	10,470.00	1,802,034	172
	米国	225.00	36,990	164
	その他	4,720.00	1,257,984	267
---	合計	---	---	---
		126,040.00	36,757,781	292
わけぎ	千葉	1,380.00	741,872	538
---	合計	---	---	---
		1,380.00	741,872	538
うど	茨城	4.00	4,320	1,080
	栃木	23.00	26,568	1,155
	東京	16.00	10,800	675
---	合計	---	---	---
		43.00	41,688	969
みつば	浜松市内	3,117.80	2,633,200	845
	静岡県(浜松市以外)	2,194.20	1,749,384	797
	茨城	1.00	7,560	7,560
	長野	1.20	3,024	2,520
---	合計	---	---	---
		5,314.20	4,393,168	827

# 野菜

品名	産地	数量(kg)	金額(税込)	平均単価
しゅんぎく	静岡県(浜松市以外)	20.00	864	43
	青森	84.00	50,976	607
	宮城	68.00	76,248	1,121
	茨城	9.00	11,016	1,224
	群馬	18.00	22,680	1,260
	長野	428.40	402,300	939
	岐阜	54.00	37,368	692
	---- 合計 ----	681.40	601,452	883
にら	浜松市内	3.40	231	68
	静岡県(浜松市以外)	25.50	41,310	1,620
	栃木	2,864.00	1,674,819	585
	高知	14,825.00	10,012,831	675
	その他	492.00	333,072	677
	---- 合計 ----	18,209.90	12,062,263	662
セルリー	浜松市内	49.00	59,268	1,210
	静岡県(浜松市以外)	0.60	777	1,295
	千葉	1.30	2,418	1,860
	長野	26,155.00	4,805,190	184
	NZ	5.74	8,931	1,556
	---- 合計 ----	26,211.64	4,876,584	186
アスパラガス	静岡県(浜松市以外)	422.70	382,268	904
	栃木	2,966.10	2,469,565	833
	長野	8,353.90	8,060,733	965
	佐賀	8,976.95	7,970,657	888
	熊本	2,295.70	1,941,686	846
	豪州	20.00	28,080	1,404
	タイ	0.45	2,579	5,731
	---- 合計 ----	23,035.80	20,855,568	905
カリフラワー	北海道	220.00	94,824	431
	長野	2,370.00	867,456	366
	---- 合計 ----	2,590.00	962,280	372
ブロッコリー	北海道	64,396.00	37,854,233	588
	長野	58.00	27,648	477
	豪州	152.00	81,540	536
	米国	3,825.00	1,452,816	380
	---- 合計 ----	68,431.00	39,416,237	576

## 野菜

品名	産地	数量(kg)	金額(税込)	平均単価
レタス	浜松市内	465.00	243,540	524
	茨城	0.80	777	971
	千葉	0.60	712	1,187
	長野	396,230.00	49,470,045	125
	---- 合計 ----	396,696.40	49,715,074	125
その他レタス	山梨	140.00	21,600	154
	長野	69,670.10	18,830,487	270
	愛知	264.00	31,989	121
	---- 合計 ----	70,074.10	18,884,076	269
サラダ菜	浜松市内	2,016.00	1,094,256	543
	静岡県(浜松市以外)	1,460.00	713,988	489
	千葉	324.00	174,960	540
	長野	24.00	12,960	540
	---- 合計 ----	3,824.00	1,996,164	522
パセリ	長野	3,127.00	5,189,723	1,660
---- 合計 ----	3,127.00	5,189,723	1,660	
チンゲンサイ	浜松市内	21,400.10	6,499,170	304
	静岡県(浜松市以外)	4,343.50	1,355,238	312
	愛知	4.00	5,616	1,404
	---- 合計 ----	25,747.60	7,860,024	305
タアサイ	浜松市内	128.00	32,508	254
	静岡県(浜松市以外)	24.00	10,908	455
	---- 合計 ----	152.00	43,416	286
その他葉茎菜類	浜松市内	3,830.00	1,255,219	328
	静岡県(浜松市以外)	5,641.00	2,285,604	405
	宮城	1.00	1,620	1,620
	福島	2,684.00	776,952	289
	茨城	20,131.75	7,154,868	355
	千葉	926.00	863,244	932
	東京	33.75	88,154	2,612
	山梨	93.00	20,088	216
	長野	12,387.00	4,428,594	358
	岐阜	71.70	113,562	1,584
	愛知	28.01	33,683	1,203
	大阪	807.50	343,278	425

## 野菜

品名	産地	数量(kg)	金額(税込)	平均単価
その他葉茎菜類	岡山	13.00	10,152	781
	広島	213.40	146,448	686
	福岡	6.00	1,944	324
	大分	2.00	1,296	648
	豪州	30.00	10,260	342
	中国	690.60	305,920	443
	マレーシア	1.00	3,024	3,024
	オランダ	33.24	47,520	1,430
	NZ	16.00	27,000	1,688
	米国	1,516.00	1,029,780	679
	その他	30.00	37,260	1,242
	---- 合計 ----		49,185.95	18,985,470
きゅうり	浜松市内	6,041.80	1,133,425	188
	静岡県(浜松市以外)	125.00	23,760	190
	青森	3,990.00	1,117,044	280
	岩手	250.00	96,660	387
	秋田	8,940.00	1,797,768	201
	山形	72,996.10	15,273,500	209
	福島	275,897.00	69,218,963	251
	茨城	405.00	119,664	295
	群馬	31,760.00	8,324,856	262
	石川	10.00	8,208	821
	山梨	5,895.00	1,187,568	201
	長野	3,815.00	1,174,770	308
	愛知	12,428.00	1,080,270	87
	その他	680.00	197,262	290
---- 合計 ----		423,232.90	100,753,718	238
かぼちゃ	浜松市内	3,791.70	423,381	112
	静岡県(浜松市以外)	120.00	16,416	137
	北海道	42,485.00	10,355,148	244
	山形	2,400.00	504,252	210
	茨城	100,010.00	19,513,642	195
	栃木	2,390.00	472,824	198
	群馬	228.00	67,392	296
	千葉	1.00	1,836	1,836
	長野	4,683.60	1,722,978	368
	愛知	29.00	6,501	224
	岡山	10.00	3,024	302
	宮崎	5.00	3,348	670
	---- 合計 ----		156,153.30	33,090,742
なす	浜松市内	9,102.50	802,680	88
	静岡県(浜松市以外)	382.50	42,012	110
	山形	162.00	90,342	558
	茨城	2,710.00	696,060	257
	栃木	11,597.20	2,492,822	215

# 野菜

品名	産地	数量(kg)	金額(税込)	平均単価
なす	群馬	4,839.00	751,356	155
	埼玉	130.00	14,742	113
	山梨	133,952.00	27,329,386	204
	愛知	7,119.50	1,529,545	215
	京都	8.00	10,044	1,256
	大阪	47.00	48,060	1,023
	奈良	2,210.00	753,732	341
	和歌山	138.00	76,248	553
	徳島	880.00	312,660	355
	高知	52.50	22,680	432
	熊本	2,975.00	493,895	166
----- 合計 -----		176,305.20	35,466,264	201
こなす	浜松市内	423.30	39,618	94
	徳島	2.25	3,888	1,728
	高知	81.25	119,124	1,466
----- 合計 -----		506.80	162,630	321
トマト	浜松市内	3,095.90	971,682	314
	静岡県(浜松市以外)	540.00	142,020	263
	北海道	277,745.00	69,030,676	249
	山形	5,976.00	1,417,130	237
	福島	300.00	81,162	271
	群馬	31,152.00	8,594,888	276
	長野	2,560.00	999,324	390
	岐阜	1,800.00	516,780	287
	愛知	238,611.35	64,006,712	268
	----- 合計 -----		561,780.25	145,760,374
ミニトマト	浜松市内	2,181.60	1,331,683	610
	静岡県(浜松市以外)	38.00	70,362	1,852
	北海道	27,238.00	15,660,108	575
	青森	12,493.20	8,931,264	715
	岩手	144.00	98,496	684
	福島	324.00	221,616	684
	茨城	888.00	385,904	435
	長野	2.10	5,400	2,571
	愛知	38,921.60	27,122,365	697
	----- 合計 -----		82,230.50	53,827,198
ピーマン	浜松市内	367.60	70,382	191
	静岡県(浜松市以外)	36.50	7,635	209
	青森	2,400.00	601,614	251
	岩手	592.50	155,250	262
	福島	788.00	128,952	164
	茨城	63,202.00	18,155,599	287

## 野菜

品名	産地	数量(kg)	金額(税込)	平均単価
ピーマン	千葉	2.00	2,160	1,080
	長野	274.50	59,940	218
	兵庫	4,162.50	1,205,377	290
	高知	36.00	62,856	1,746
	宮崎	357.00	171,936	482
	韓国	1,730.20	954,126	551
	オランダ	6,185.60	4,833,182	781
	----- 合計 -----		80,134.40	26,409,009
ししとうがらし	浜松市内	1,311.70	696,050	531
	静岡県(浜松市以外)	314.60	189,509	602
	茨城	367.00	302,292	824
	愛知	573.60	376,576	657
	高知	1,053.00	1,390,704	1,321
	----- 合計 -----		3,619.90	2,955,131
とうもろこし	浜松市内	50.00	10,800	216
	北海道	25,268.00	6,237,021	247
	茨城	8,035.00	1,898,197	236
	群馬	150.00	42,120	281
	千葉	29,535.00	9,053,220	307
	山梨	2,895.00	822,700	284
	長野	5,855.00	1,515,240	259
	その他	2,800.00	762,123	272
	----- 合計 -----		74,588.00	20,341,421
オクラ	浜松市内	3,304.06	1,416,233	429
	静岡県(浜松市以外)	147.20	21,032	143
	山梨	2,430.48	1,729,999	712
	高知	4,519.65	2,524,327	559
	熊本	1,136.00	645,408	568
	宮崎	960.00	384,480	401
	鹿児島	14,281.40	8,344,780	584
	----- 合計 -----		26,778.79	15,066,259
とうがん	浜松市内	41,935.00	3,432,834	82
	静岡県(浜松市以外)	5,930.00	574,560	97
	愛知	1,120.00	148,284	132
	鹿児島	250.00	29,160	117
	----- 合計 -----		49,235.00	4,184,838
しろり	静岡県(浜松市以外)	87.00	76,896	884
	----- 合計 -----		87.00	76,896



## 野菜

品名	産地	数量(kg)	金額(税込)	平均単価
その他果菜類	浜松市内	4,816.70	1,730,419	359
	静岡県(浜松市以外)	115.00	31,050	270
	福島	2,670.00	627,480	235
	宮崎	2,994.00	765,263	256
	鹿児島	1,026.00	219,682	214
	沖縄	415.00	134,460	324
	その他	2,946.00	622,090	211
	---- 合計 ----		14,982.70	4,130,444
いんげん	浜松市内	86.30	36,494	423
	静岡県(浜松市以外)	1,343.30	863,378	643
	北海道	1,640.00	1,090,152	665
	青森	10.00	6,480	648
	茨城	22.00	12,419	565
	群馬	32.00	27,648	864
	長野	5,119.50	6,012,489	1,174
	岐阜	2.00	2,376	1,188
	愛知	51.60	55,219	1,070
	その他	94.00	134,460	1,430
	---- 合計 ----		8,400.70	8,241,115
さやえんどう	北海道	1,539.00	4,266,377	2,772
	その他	62.50	72,036	1,153
---- 合計 ----		1,601.50	4,338,413	2,709
ピース	北海道	427.00	690,498	1,617
	---- 合計 ----		427.00	690,498
そらまめ	北海道	100.00	63,730	637
	岐阜	4.00	2,592	648
---- 合計 ----		104.00	66,322	638
えだまめ	浜松市内	3,133.05	2,455,908	784
	静岡県(浜松市以外)	5,041.10	4,261,014	845
	青森	282.00	198,504	704
	岩手	695.00	491,616	707
	秋田	2,360.00	1,807,434	766
	山形	450.00	394,308	876
	茨城	97.05	42,052	433
	群馬	3,148.00	2,082,152	661
	埼玉	85.00	66,744	785
	長野	70.00	53,352	762

## 野菜

品名	産地	数量(kg)	金額(税込)	平均単価	
----	合計	----	15,361.20	11,853,084	772
その他豆科野菜	浜松市内	385.10	339,696	882	
	静岡県(浜松市以外)	36.00	34,560	960	
	愛知	153.00	244,404	1,597	
	沖縄	2.00	3,024	1,512	
	----	合計	----	576.10	621,684
かんしょ	浜松市内	43,279.50	7,940,373	183	
	静岡県(浜松市以外)	17,680.00	4,509,000	255	
	茨城	39,520.00	7,460,802	189	
	千葉	7,310.00	1,520,694	208	
	徳島	155.00	62,640	404	
	宮崎	205.00	23,544	115	
	鹿児島	5,010.00	1,112,184	222	
----	合計	----	113,159.50	22,629,237	200
ばれいしょ	浜松市内	2,857.50	405,874	142	
	静岡県(浜松市以外)	2,780.00	462,132	166	
	北海道	65,010.00	9,836,964	151	
	千葉	900.00	134,190	149	
	長野	1,680.00	290,304	173	
	----	合計	----	73,227.50	11,129,464
メークイン	浜松市内	340.00	30,780	91	
	北海道	61,550.00	10,118,736	164	
	青森	34,260.00	6,825,664	199	
	茨城	420.00	43,027	102	
	その他	870.00	98,820	114	
	----	合計	----	97,440.00	17,117,027
男爵	浜松市内	9,460.00	1,308,960	138	
	静岡県(浜松市以外)	23,710.00	4,585,636	193	
	北海道	132,650.00	18,244,137	138	
----	合計	----	165,820.00	24,138,733	146
さといも	浜松市内	11,032.50	5,570,529	505	
	静岡県(浜松市以外)	12,338.30	5,707,300	463	
	愛媛	160.00	84,780	530	
	宮崎	10,586.20	5,794,545	547	
	鹿児島	395.00	162,864	412	

# 野菜

品名	産地	数量(kg)	金額(税込)	平均単価
----	合計	----	----	----
		34,512.00	17,320,018	502
セレバス	浜松市内	128.00	42,444	332
----	合計	----	----	----
		128.00	42,444	332
ながいも	北海道	34,300.00	14,553,864	424
	青森	33,408.00	15,151,823	454
	千葉	28.00	18,954	677
----	合計	----	----	----
		67,736.00	29,724,641	439
やまのいも	群馬	988.00	790,020	800
	千葉	6,816.00	4,936,410	724
	徳島	5.00	7,020	1,404
	愛媛	10.00	6,264	626
----	合計	----	----	----
		7,819.00	5,739,714	734
たまねぎ	浜松市内	20.00	1,728	86
	北海道	458,450.00	76,255,046	166
	長野	115.00	28,188	245
	愛知	13,042.00	1,600,039	123
	京都	1,960.00	381,240	195
	兵庫	199,410.00	48,461,058	243
	中国	6,770.00	591,307	87
	NZ	3,385.40	766,152	226
	米国	1,366.68	401,652	294
	その他	3,680.00	765,396	208
----	合計	----	----	----
		688,199.08	129,251,806	188
にんにく	浜松市内	1.20	2,592	2,160
	北海道	80.00	118,800	1,485
	青森	2,299.00	4,459,536	1,940
	千葉	210.00	235,116	1,120
	愛知	40.00	77,760	1,944
	高知	0.40	4,320	10,800
	中国	6,943.20	2,599,497	374
----	合計	----	----	----
		9,573.80	7,497,621	783
らっきょう	沖縄	6.00	3,564	594
----	合計	----	----	----
		6.00	3,564	594

## 野菜

品名	産地	数量(kg)	金額(税込)	平均単価
エシヤレット	浜松市内	600.00	790,344	1,317
	静岡県(浜松市以外)	61.50	117,720	1,914
	茨城	273.00	428,328	1,569
	オランダ	75.00	60,912	812
----	合計	1,009.50	1,397,304	1,384
ゆりね	京都	14.40	42,444	2,948
	----	合計	14.40	42,444
その他土物類	徳島	1.00	1,944	1,944
	----	合計	1.00	1,944
わさび	静岡県(浜松市以外)	60.00	442,800	7,380
	栃木	4.00	5,832	1,458
	徳島	1.00	5,400	5,400
	----	合計	65.00	454,032
しょうが	浜松市内	8,572.74	4,084,773	476
	静岡県(浜松市以外)	848.50	681,372	803
	千葉	231.00	260,334	1,127
	岐阜	48.00	43,200	900
	愛知	88.00	68,580	779
	和歌山	1,112.00	960,012	863
	高知	18,324.00	16,309,134	890
	熊本	3,478.80	3,008,016	865
	中国	2,639.00	912,924	346
	その他	300.00	271,836	906
----	合計	35,642.04	26,600,181	746
とうがらし	静岡県(浜松市以外)	6.60	3,326	504
	京都	5.00	11,232	2,246
	----	合計	11.60	14,558
め類	浜松市内	97.20	132,192	1,360
	岐阜	75.80	58,785	776
	愛知	18.81	503,465	26,766
	広島	8.46	100,504	11,880
	福岡	112.00	241,920	2,160
----	合計	312.27	1,036,866	3,320

## 野菜

品名	産地	数量(kg)	金額(税込)	平均単価
かいわれ	静岡県(浜松市以外)	9,131.24	5,290,909	579
	神奈川	326.90	171,340	524
	岐阜	12.15	13,460	1,108
	愛知	0.12	972	8,100
	三重	1.00	1,026	1,026
	広島	687.00	358,290	522
	---- 合計 ----		10,158.41	5,835,997
しそ	浜松市内	0.70	226	323
	愛知	110.65	596,268	5,389
	広島	4.25	50,490	11,880
---- 合計 ----		115.60	646,984	5,597
おおば	愛知	5,056.80	19,558,408	3,868
---- 合計 ----		5,056.80	19,558,408	3,868
みょうが	浜松市内	17.08	18,738	1,097
	長野	2,592.68	1,831,183	706
	愛知	279.90	350,055	1,251
	高知	770.00	2,074,582	2,694
---- 合計 ----		3,659.66	4,274,558	1,168
その他香辛つま物	浜松市内	305.97	571,079	1,866
	静岡県(浜松市以外)	896.63	1,460,311	1,629
	北海道	22.90	82,922	3,621
	青森	5.00	19,548	3,910
	宮城	18.00	47,196	2,622
	秋田	19.85	57,962	2,920
	山形	3.60	10,584	2,940
	茨城	2.70	7,732	2,864
	栃木	32.70	70,437	2,154
	埼玉	0.36	20,196	56,100
	千葉	3.81	23,484	6,164
	東京	355.96	995,957	2,798
	石川	7.20	6,750	938
	長野	5.00	33,912	6,782
	岐阜	14.15	135,668	9,588
	愛知	634.27	5,555,003	8,758
	三重	0.32	2,018	6,306
	京都	15.00	5,940	396
	大阪	24.40	31,050	1,273
	広島	407.35	241,758	593
山口	3.00	7,236	2,412	
徳島	6.47	37,960	5,867	
高知	122.00	54,086	443	
大分	6.56	12,096	1,844	

## 野菜

品名	産地	数量(kg)	金額(税込)	平均単価
その他香辛つま物	沖 縄	120.00	23,544	196
	中 国	142.50	114,102	801
	N Z	11.00	15,444	1,404
	タ イ	926.30	1,000,090	1,080
	台 湾	24.00	50,814	2,117
---- 合 計 ----		4,137.00	10,694,879	2,585
生しいたけ	浜松市内	423.00	451,332	1,067
	静岡県(浜松市以外)	2,677.00	2,762,201	1,032
	岩 手	88.00	133,490	1,517
	長 野	205.00	253,152	1,235
	愛 知	642.00	597,428	931
	三 重	620.00	454,032	732
	滋 賀	2,820.00	2,377,998	843
	広 島	1,478.00	1,620,216	1,096
	長 崎	894.00	487,339	545
	中 国	80.00	47,520	594
	その他	2,902.80	1,975,521	681
---- 合 計 ----		12,829.80	11,160,229	870
まつたけ	カナダ	4.00	42,120	10,530
	中 国	830.00	4,288,161	5,166
---- 合 計 ----		834.00	4,330,281	5,192
なめこ	静岡県(浜松市以外)	4,335.40	1,897,333	438
	新 潟	38.40	22,464	585
	長 野	9,609.60	4,715,603	491
---- 合 計 ----		13,983.40	6,635,400	475
えのきだけ	長 野	65,875.00	12,840,044	195
---- 合 計 ----		65,875.00	12,840,044	195
しめじ	浜松市内	16,133.00	5,195,286	322
	静岡県(浜松市以外)	5,418.00	2,046,967	378
	新 潟	5,557.80	1,877,489	338
	長 野	44,692.02	14,126,928	316
	京 都	23.70	70,102	2,958
---- 合 計 ----		71,824.52	23,316,772	325
その他きのこ類	浜松市内	1,218.00	772,902	635
	静岡県(浜松市以外)	13,024.70	5,613,040	431
	茨 城	414.00	506,736	1,224

## 野菜

品名	産地	数量(kg)	金額(税込)	平均単価
その他きのこ類	千葉	19.60	16,632	849
	新潟	10,610.65	5,732,247	540
	山梨	0.10	432	4,320
	長野	10,873.90	5,640,857	519
	愛知	1.30	3,282	2,525
	滋賀	0.40	2,322	5,805
	岡山	386.96	524,254	1,355
	その他	93.60	41,958	448
----	合計	36,643.21	18,854,662	515
その他山菜類	秋田	15.70	55,630	3,543
	----	合計	15.70	55,630
ゆず	浜松市内	54.50	31,048	570
	静岡県(浜松市以外)	523.10	130,765	250
	徳島	278.00	517,114	1,860
	大分	9.00	6,804	756
----	合計	864.60	685,731	793
ぎんなん	愛知	56.00	127,386	2,275
	----	合計	56.00	127,386
その他野菜	浜松市内	1,911.70	1,267,491	663
	静岡県(浜松市以外)	480.10	446,666	930
	青森	60.00	246,240	4,104
	千葉	27.00	59,238	2,194
	新潟	336.26	168,544	501
	石川	3.00	4,860	1,620
	岐阜	172.00	48,287	281
	愛知	115.00	23,112	201
	三重	1.10	1,544	1,404
	中国	2.88	7,776	2,700
	韓国	50.00	23,328	467
	オランダ	355.00	231,660	653
	----	合計	3,514.04	2,528,746
野菜	合計	6,459,098.46	1,431,060,497	222

# 果実

品名	産地	数量(kg)	金額(税込)	平均単価
ハウスみかん	浜松市内	49,927.90	40,981,032	821
	静岡県(浜松市以外)	30,043.15	21,453,444	714
	山 梨	250.00	247,860	991
	愛 知	1,270.00	1,534,572	1,208
	佐 賀	630.00	546,588	868
---- 合 計 ----		82,121.05	64,763,496	789
レモン	浜松市内	40.00	30,240	756
	メキシコ	1,344.00	1,134,216	844
	米 国	170.00	86,400	508
	その他	27,285.00	9,725,106	356
---- 合 計 ----		28,839.00	10,975,962	381
バレンシアオレン	豪 州	38,422.00	9,623,955	250
	N Z	289.00	71,064	246
	米 国	27,155.00	5,877,576	216
	その他	340.00	60,480	178
---- 合 計 ----		66,206.00	15,633,075	236
グレープフルーツ	米 国	17.00	3,780	222
	その他	36,091.00	6,942,661	192
---- 合 計 ----		36,108.00	6,946,441	192
祝	青 森	400.00	38,880	97
---- 合 計 ----		400.00	38,880	97
つがる	山 形	2,660.00	504,792	190
	福 島	235.00	59,832	255
	長 野	136,325.00	44,312,724	325
---- 合 計 ----		139,220.00	44,877,348	322
ジョナゴールド	青 森	20,890.00	7,479,432	358
---- 合 計 ----		20,890.00	7,479,432	358
むつ	青 森	150.00	129,600	864
---- 合 計 ----		150.00	129,600	864



## 果実

品名	産地	数量(kg)	金額(税込)	平均単価
ふじ	青 森	13,940.00	5,504,652	395
----	合 計	13,940.00	5,504,652	395
王林	青 森	470.00	108,864	232
----	合 計	470.00	108,864	232
その他りんご類	青 森	11,320.00	3,772,677	333
	長 野	23,495.00	8,215,506	350
----	合 計	34,815.00	11,988,183	344
幸水	浜松市内	119,644.00	44,525,352	372
	静岡県(浜松市以外)	6,242.00	1,879,901	301
	山 形	720.00	229,068	318
	福 島	46,245.00	11,139,174	241
	茨 城	34,780.00	12,622,932	363
	新 潟	10,065.00	3,104,892	308
	山 梨	15,067.10	5,530,213	367
	長 野	186,485.00	61,509,456	330
	愛 知	41,355.00	15,280,596	369
	鳥 取	230.00	188,784	821
	佐 賀	1,215.00	255,528	210
----	合 計	462,048.10	156,265,896	338
豊水	浜松市内	8,950.00	2,434,438	272
	静岡県(浜松市以外)	495.00	133,596	270
	茨 城	5,995.00	1,560,600	260
	山 梨	3,475.00	964,548	278
	長 野	1,960.00	513,972	262
	愛 知	8,275.00	2,497,662	302
----	合 計	29,150.00	8,104,816	278
二十世紀	長 野	450.00	135,000	300
----	合 計	450.00	135,000	300
西洋なし	山 形	2,590.00	618,192	239
	長 野	1,394.00	411,696	295
----	合 計	3,984.00	1,029,888	259
その他なし類	浜松市内	385.00	122,472	318
	福 島	330.00	66,960	203

# 果実

品名	産地	数量(kg)	金額(税込)	平均単価
その他なし類	愛知	3,860.00	1,090,152	282
----	合計	4,575.00	1,279,584	280
次郎	長野	18.00	44,820	2,490
----	合計	18.00	44,820	2,490
その他かき類	奈良	106.00	67,824	640
----	合計	106.00	67,824	640
もも	青森	9,615.00	4,238,136	441
	山形	1,280.10	199,538	156
	福島	22,110.00	9,750,888	441
	山梨	22,219.00	10,709,604	482
	長野	109,426.14	51,456,596	470
	岐阜	490.00	242,244	494
	愛知	3,994.00	1,725,624	432
----	合計	169,134.24	78,322,630	463
ネクタリン	山梨	232.30	93,528	403
	長野	574.60	178,524	311
----	合計	806.90	272,052	337
すもも	山形	2,384.10	636,568	267
	山梨	15,013.10	7,029,157	468
	長野	7,034.90	2,947,820	419
----	合計	24,432.10	10,613,545	434
デラウェア	山形	44,959.60	25,393,946	565
	山梨	56,477.00	32,144,975	569
	長野	40,443.00	30,778,596	761
	島根	6.00	4,536	756
----	合計	141,885.60	88,322,053	622
巨峰	山形	27.65	17,917	648
	山梨	75,528.98	61,710,960	817
	長野	23,485.10	27,866,052	1,187
	愛知	1,270.50	975,132	768
----	合計	100,312.23	90,570,061	903

## 果実

品名	産地	数量(kg)	金額(税込)	平均単価
ピオーネ	浜松市内	5,251.00	7,884,216	1,501
	静岡県(浜松市以外)	510.00	871,128	1,708
	山 梨	25,783.35	19,408,015	753
	長 野	797.00	1,150,200	1,443
----	合 計	32,341.35	29,313,559	906
ネオマスカット	浜松市内	16.50	5,346	324
	山 梨	2,010.50	906,228	451
----	合 計	2,027.00	911,574	450
ベリーA	山 梨	1,000.00	328,320	328
----	合 計	1,000.00	328,320	328
その他ぶどう類	浜松市内	68.00	25,380	373
	静岡県(浜松市以外)	60.00	41,040	684
	石 川	13.60	153,360	11,276
	山 梨	44,560.05	43,607,940	979
	長 野	19,686.60	33,646,989	1,709
	岡 山	682.60	1,329,382	1,948
	米 国	28.50	14,580	512
----	合 計	65,099.35	78,818,671	1,211
くり	浜松市内	251.00	110,051	438
	静岡県(浜松市以外)	604.00	418,662	693
	茨 城	250.00	207,360	829
	熊 本	85.00	102,762	1,209
----	合 計	1,190.00	838,835	705
いちじく	浜松市内	4,123.60	2,302,462	558
	静岡県(浜松市以外)	18,282.98	9,829,888	538
	愛 知	23.56	25,358	1,076
----	合 計	22,430.14	12,157,708	542
その他いちご類	北海道	54.12	152,506	2,818
	愛 知	60.30	193,428	3,208
	米 国	2,375.00	7,554,847	3,181
----	合 計	2,489.42	7,900,781	3,174
アールスメロン	浜松市内	23,303.60	17,924,220	769
	静岡県(浜松市以外)	53,296.60	35,645,724	669

# 果実

品名	産地	数量(kg)	金額(税込)	平均単価
アールスメロン	青 森	1,501.00	462,564	308
	茨 城	406.00	173,016	426
	愛 知	104.30	74,520	714
----	合 計	78,611.50	54,280,044	690
ハネジュウメロン	米 国	26,646.00	5,821,200	218
	----	合 計	26,646.00	5,821,200
アンデスメロン	山 形	1,220.00	506,628	415
	茨 城	1,215.00	211,464	174
	----	合 計	2,435.00	718,092
その他メロン類	浜松市内	71.50	14,148	198
	静岡県(浜松市以外)	300.00	113,292	378
	北海道	4,008.00	1,852,362	462
	青 森	23,199.00	8,660,790	373
	山 形	445.00	89,964	202
	----	合 計	28,023.50	10,730,556
すいか	静岡県(浜松市以外)	5,805.00	634,284	109
	北海道	435.00	85,212	196
	秋 田	359,508.00	53,325,378	148
	山 形	242,649.00	35,802,270	148
	石 川	4,470.00	537,516	120
	長 野	9,129.00	2,130,786	233
	愛 知	165.00	24,192	147
	----	合 計	622,161.00	92,539,638
こだますいか	浜松市内	86,041.00	7,361,968	86
	静岡県(浜松市以外)	10,277.00	1,441,746	140
	青 森	7,060.00	2,382,264	337
	山 形	1,139.50	278,208	244
	長 野	3,200.00	858,600	268
	----	合 計	107,717.50	12,322,786
バナナ	エクアドル	39,880.40	8,245,328	207
	比 国	293,035.00	55,107,078	188
	その他	11,102.00	2,379,646	214
	----	合 計	344,017.40	65,732,052

## 果実

品名	産地	数量(kg)	金額(税込)	平均単価
パイナップル	メキシコ	1,260.00	288,878	229
	マレーシア	130.00	27,000	208
	比 国	63,804.00	15,133,788	237
	米 国	1,500.00	410,447	274
	---- 合 計 ----	66,694.00	15,860,113	238
キウイフルーツ	N Z	64,615.50	32,552,163	504
	---- 合 計 ----	64,615.50	32,552,163	504
パパイヤ	宮 崎	74.00	73,224	990
	比 国	80.00	52,488	656
	米 国	170.00	181,980	1,070
	---- 合 計 ----	324.00	307,692	950
アボガド	北海道	45.00	24,300	540
	メキシコ	27,367.00	10,741,734	393
	---- 合 計 ----	27,412.00	10,766,034	393
その他熱帯性果	浜松市内	521.00	297,891	572
	静岡県(浜松市以外)	1,045.00	877,122	839
	山 形	50.70	29,289	578
	東 京	97.20	54,432	560
	山 梨	19.60	35,802	1,827
	長 野	1.20	1,944	1,620
	宮 崎	219.60	571,806	2,604
	豪 州	100.00	73,353	734
	カ ナダ	6.00	22,680	3,780
	メキシコ	1,825.00	1,001,484	549
	比 国	287.12	123,369	430
	タ イ	8.00	27,000	3,375
	米 国	87.94	165,811	1,886
	その他	230.00	147,744	642
---- 合 計 ----	4,498.36	3,429,727	762	
その他の果実	浜松市内	175.00	132,300	756
	静岡県(浜松市以外)	283.10	460,680	1,627
	北海道	181.00	527,796	2,916
	カ ナダ	140.00	217,820	1,556
	米 国	484.24	1,459,995	3,015
	---- 合 計 ----	1,263.34	2,798,591	2,215

# 果実

品名	産地	数量(kg)	金額(税込)	平均単価
果実	合 計	2,861,057.58	1,041,602,238	364

## その他

品名	産地	数量(kg)	金額(税込)	平均単価
切りぼし大根	北海道	160.20	424,764	2,651
	宮崎	339.80	807,508	2,376
	----- 合計 -----	500.00	1,232,272	2,465
その他乾燥野菜	浜松市内	4.40	16,200	3,682
	静岡県(浜松市以外)	47.32	176,148	3,722
	青森	0.60	16,200	27,000
	群馬	1.60	4,320	2,700
	新潟	0.10	378	3,780
	愛知	10.00	15,822	1,582
	宮崎	0.30	1,782	5,940
	中国	4.24	22,140	5,222
	その他	4.80	4,536	945
----- 合計 -----	73.36	257,526	3,510	
野菜びん缶詰	千葉	3.60	1,749	486
	長野	27.00	24,300	900
	岐阜	3.00	2,916	972
	中国	33.60	22,096	658
	その他	14.40	6,997	486
----- 合計 -----	81.60	58,058	711	
野菜水煮	北海道	15.00	7,020	468
	千葉	7.50	4,536	605
	中国	2,200.20	935,805	425
	その他	191.80	370,200	1,930
----- 合計 -----	2,414.50	1,317,561	546	
豆もやし	静岡県(浜松市以外)	66,661.05	6,288,929	94
	福島	9.50	2,106	222
	岐阜	39,850.40	5,687,183	143
----- 合計 -----	106,520.95	11,978,218	112	
その他加工野菜	浜松市内	106.90	27,024	253
	北海道	125.00	102,286	818
	群馬	15.00	3,888	259
	新潟	714.60	266,708	373
	愛知	2,460.95	512,644	208
	中国	43,230.00	4,390,308	102
	タイ	280.00	105,624	377
----- 合計 -----	46,932.45	5,408,482	115	

## その他

品名	産地	数量(kg)	金額(税込)	平均単価	
つけもの	浜松市内	2,115.00	490,536	232	
	静岡県(浜松市以外)	132.00	14,256	108	
	福 島	64.00	52,272	817	
	宮 崎	979.00	719,144	735	
	鹿児島	471.00	358,236	761	
	---- 合 計 ----		3,761.00	1,634,444	435
果実びん缶詰	その他	10.88	4,341	399	
---- 合 計 ----		10.88	4,341	399	
果実ジュース	浜松市内	3.00	10,692	3,564	
	青 森	4,237.20	1,137,459	268	
	長 野	35.10	23,328	665	
	島 根	15.00	13,500	900	
	宮 崎	24.00	3,240	135	
	---- 合 計 ----		4,314.30	1,188,219	275
その他加工果実	静岡県(浜松市以外)	772.40	854,755	1,107	
	東 京	310.80	143,982	463	
	兵 庫	72.60	46,072	635	
	愛 媛	681.69	561,060	823	
	長 崎	8,361.12	3,317,343	397	
	比 国	4,164.00	757,588	182	
	米 国	265.44	279,844	1,054	
	---- 合 計 ----		14,628.05	5,960,644	407
その他の食品	浜松市内	893.80	421,771	472	
	静岡県(浜松市以外)	50.50	17,604	349	
	埼 玉	329.00	136,797	416	
	千 葉	10.00	9,720	972	
	石 川	85.00	29,532	347	
	岐 阜	91.20	43,088	472	
	愛 知	1,811.64	690,304	381	
	奈 良	4.00	12,528	3,132	
	愛 媛	89.46	72,468	810	
	福 岡	5.20	54,432	10,468	
	中 国	930.96	422,165	453	
	その他	40.00	10,422	261	
	---- 合 計 ----		4,340.76	1,920,831	443
	その他	浜松市内	4,442.85	1,963,933	442
静岡県(浜松市以外)		704.50	640,980	910	
北海道		1,390.00	430,266	310	



## その他

品名	産地	数量(kg)	金額(税込)	平均単価
その他	栃 木	30.00	49,993	1,666
	愛 知	554.44	129,330	233
	大 阪	3.20	26,784	8,370
	長 崎	45.00	53,838	1,196
	宮 崎	75.00	27,918	372
	鹿児島	65.00	25,531	393
	N Z	6,559.55	832,116	127
	その他	545.34	205,804	377
―― 合 計 ――		14,414.88	4,386,493	304
その他	合 計	197,992.73	35,347,089	179
総 合 計		9,518,148.77	2,508,009,824	263