

市場月報

平成
28 8

○ 水産物部

- 1 種別取扱高 本月の概要
- 2 種別日別取扱高
- 3 委託・買付別種別取扱高
- 4 県内・県外別種別取扱高
- 5 都道府県別種別取扱高
- 6 品目別取扱数量順位表
- 7 品目別取扱金額順位表
- 8～ 品目産地別取扱高

浜松市中央卸売市場

1 種別取扱高

数量=kg
金額=円(税込)

種別	本月取扱高					一日平均取扱高	
	数量		金額		平均単価	数量	金額
生鮮魚	913,078.25	38.8 %	746,851,451	32.7 %	818	39,699.05	32,471,802
冷凍魚	782,428.72	33.2 %	919,414,354	40.2 %	1175	34,018.64	39,974,537
塩加品	654,843.49	28.0 %	615,927,410	27.1 %	941	28,471.45	26,779,452
合計	2,350,350.46	100 %	2,282,193,215	100 %	971	102,189.15	99,225,791

種別	前月取扱高及び対比			
	数量		金額	
生鮮魚	1,076,175.09	84.8 %	768,148,193	97.2 %
冷凍魚	680,345.92	115.0 %	932,685,449	98.6 %
塩加品	655,918.60	99.8 %	774,487,655	79.5 %
合計	2,412,439.61	97.4 %	2,475,321,297	92.2 %

種別	前年同期取扱高及び対比			
	数量		金額	
生鮮魚	922,348.45	99.0 %	760,118,629	98.3 %
冷凍魚	733,742.06	106.6 %	954,468,191	96.3 %
塩加品	630,591.05	103.8 %	590,283,625	104.3 %
合計	2,286,681.56	102.8 %	2,304,870,445	99.0 %

本月の概要

- 1 開市日数 23 日
- 2 最高入荷日 8月13日 169,957.67 kg 4 最高売上日 8月13日 173,030,788 円
- 3 最低入荷日 8月7日 2,599.86 kg 5 最低売上日 8月21日 2,588,343 円

編集方法

この市場月報は、浜松市中央卸売市場において、当該月中に取引された生鮮食料品(青果部・水産物部)に関し、卸売業者が浜松市中央卸売市場業務条例等の定めるところにより提出した各種報告書に基づいて作成しました。

- 単位 kg・円(税込)にて表示してあります。
- 平均単価 有効桁において、単純平均値を用いています。
- 産地 原則として、当該出荷者の属する都道府県別(属人主義)による産地表示です。
- 端数処理 単位未満の数値を処理してあるため、合計と一致しない場合があります。
- お問い合わせ 浜松市中央卸売市場 053-427-7406

2 種別日別取扱高

数量=kg
金額=円(税込)

		生鮮魚		冷凍魚		塩加品	
日	曜日	数量	金額	数量	金額	数量	金額
8月1日	月	43,991.35	31,056,165	59,109.59	90,843,584	42,236.48	39,890,748
8月2日	火	39,586.34	24,555,961	41,472.87	53,771,378	38,499.59	29,209,992
8月3日	水	32,575.93	25,210,266	32,250.80	36,028,139	15,267.24	14,914,264
8月4日	木	36,168.72	27,136,093	28,787.53	31,323,484	22,808.74	18,709,752
8月5日	金	21,779.27	15,298,392	19,273.88	18,338,825	20,797.19	18,471,798
8月6日	土	59,693.67	47,005,729	26,409.25	31,705,133	25,226.19	26,162,482
8月7日	日	409.70	221,542	151.40	270,432	2,038.76	4,061,975
8月8日	月	37,795.80	27,563,054	41,888.15	55,690,823	26,151.56	23,096,136
8月9日	火	35,999.19	27,847,259	34,218.50	55,818,440	31,632.54	28,128,673
8月10日	水	42,417.78	36,394,260	38,493.36	47,782,204	39,055.02	30,205,789
8月11日	木	394.25	249,468	89.40	155,898	3,113.54	2,784,161
8月12日	金	57,311.12	53,304,359	37,693.42	48,262,377	28,774.44	29,930,611
8月13日	土	68,685.79	58,846,499	58,437.76	73,193,482	42,834.12	40,990,807
8月14日	日	767.50	485,149	458.20	630,730	3,043.14	2,919,047
8月15日	月	1,974.20	1,511,844	1,336.30	2,315,633	4,456.20	3,892,522
8月16日	火	404.80	314,791	141.80	251,424	2,460.80	2,594,335
8月17日	水	32,245.29	32,891,786	21,731.04	24,390,837	21,109.70	18,580,806
8月18日	木	25,362.69	24,797,412	30,793.68	38,374,470	22,153.32	26,781,670
8月19日	金	26,171.48	24,350,927	27,429.93	34,106,907	26,692.74	22,374,278
8月20日	土	49,054.16	39,784,727	27,584.86	30,595,084	34,865.67	33,264,678
8月21日	日	494.70	287,021	170.20	282,204	1,939.48	2,019,118
8月22日	月	33,721.14	30,811,300	22,692.67	23,069,182	23,069.19	21,912,272
8月23日	火	37,525.50	25,551,484	27,908.97	32,608,253	30,505.64	27,394,648
8月24日	水	489.40	328,171	399.70	526,986	3,663.39	3,538,721
8月25日	木	39,558.95	33,495,907	26,866.98	30,946,831	25,613.56	22,730,384
8月26日	金	39,809.95	35,621,332	27,701.99	29,385,848	25,610.18	21,854,033
8月27日	土	62,383.26	48,168,453	25,162.11	31,304,653	22,538.88	21,314,628
8月28日	日	570.67	339,586	114.40	187,164	2,557.82	2,746,221
8月29日	月	42,587.69	40,271,838	19,454.17	22,600,758	25,969.58	22,491,434
8月30日	火	27,274.04	20,371,284	79,505.80	39,746,680	24,332.67	20,068,290
8月31日	水	15,873.92	12,779,392	24,700.01	34,906,511	15,826.12	32,893,137

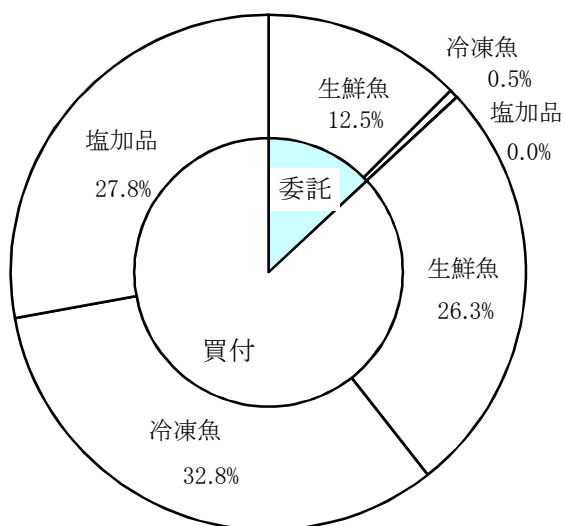
3 委託・買付別種別取扱高

数量=kg
金額=円(税込)

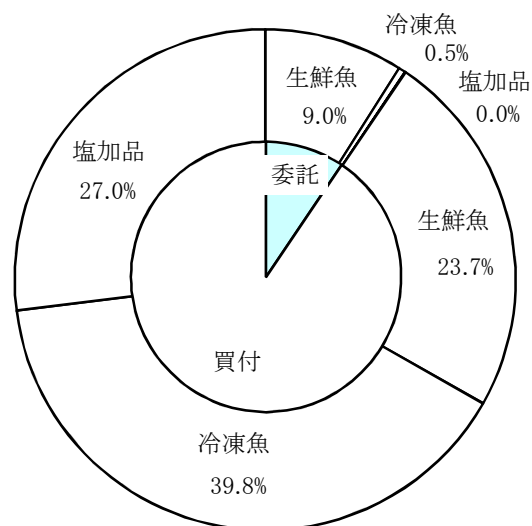
種別	項目	委託	%	買付	%	合計	%
生鮮魚	数量	294,684.20	32.2	618,394.05	67.8	913,078.25	100
	金額	205,014,954	27.4	541,836,497	72.6	746,851,451	100
冷凍魚	数量	12,152.34	1.5	770,276.38	98.5	782,428.72	100
	金額	10,476,102	1.1	908,938,252	98.9	919,414,354	100
塩加品	数量	294.40	0.0	654,549.09	100.0	654,843.49	100
	金額	426,319	0.0	615,501,091	100.0	615,927,410	100
合計	数量	307,130.94	13.0	2,043,219.52	87.0	2,350,350.46	100
	金額	215,917,375	9.4	2,066,275,840	90.6	2,282,193,215	100

委託・買付取扱高比率グラフ

数量



金額



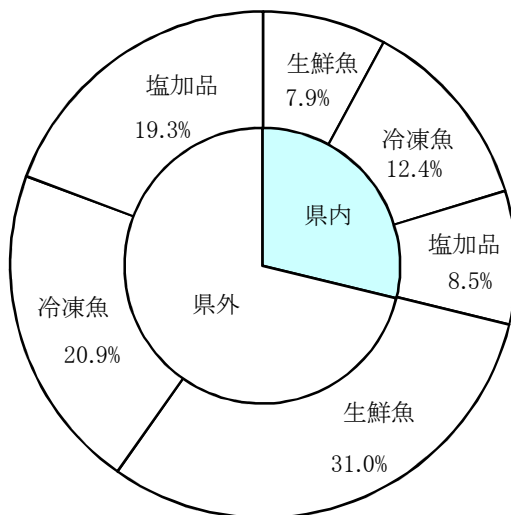
4 県内・県外別種別取扱高

数量=kg
金額=円(税込)

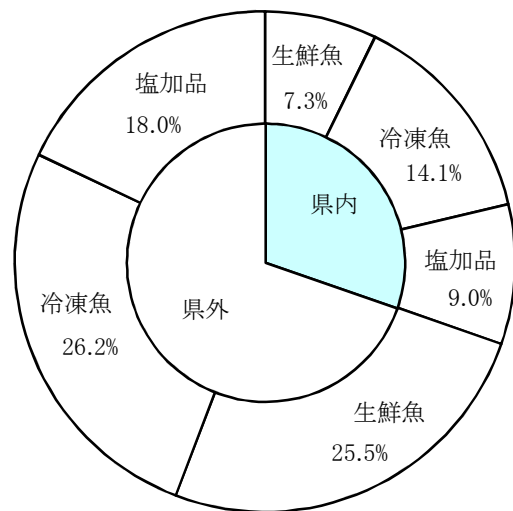
種別	項目	県内	%	県外	%	合計	%
生鮮魚	数量	185,380.26	20.3	727,697.99	79.7	913,078.25	100
	金額	165,569,846	22.1	581,281,605	77.9	746,851,451	100
冷凍魚	数量	290,906.99	37.1	491,521.73	62.9	782,428.72	100
	金額	320,807,490	34.8	598,606,864	65.2	919,414,354	100
塩加品	数量	200,789.74	30.6	454,053.75	69.4	654,843.49	100
	金額	205,885,583	33.4	410,041,827	66.6	615,927,410	100
合計	数量	677,076.99	28.8	1,673,273.47	71.2	2,350,350.46	100
	金額	692,262,919	30.3	1,589,930,296	69.7	2,282,193,215	100

県内・県外取扱高比率グラフ

数量



金額



6 品目別取扱数量順位表

数量=kg

生 鮮 魚				冷 凍 魚			
順位	品 目	数 量	%	順位	品 目	数 量	%
1	かつお	82,947.20	9.0	1	めばち	202,848.90	25.9
2	ぶり	45,881.91	5.0	2	その他えび	159,966.82	20.4
3	さんま	44,507.44	4.8	3	あじ	64,062.30	8.1
4	まだい	39,889.45	4.3	4	ずわいがに	38,755.29	4.9
5	あじ	38,095.84	4.1	5	ぎんざけ	23,368.80	2.9
6	さば	36,537.60	4.0	6	ブラックタイガー	22,984.40	2.9
7	あさり	31,955.69	3.4	7	さば	22,481.86	2.8
8	たちうお	31,043.00	3.3	8	その他いか	20,654.40	2.6
9	その他さけ	30,293.70	3.3	9	その他まぐろ	17,106.14	2.1
10	雑魚	28,636.62	3.1	10	するめいか	17,010.70	2.1
11	かんばち	26,800.45	2.9	11	あさり	16,090.00	2.0
12	いなだ	26,532.60	2.9	12	いんどまぐろ	13,445.40	1.7
13	しいら	25,428.20	2.7	13	かつお	12,647.80	1.6
14	めばち	25,303.10	2.7	14	ぶり	11,815.44	1.5
15	その他魚類	23,982.37	2.6	15	ほたてがい	10,941.60	1.3
16	びんなが	20,507.10	2.2	16	その他魚類	10,116.50	1.2
17	その他かれい	18,136.52	1.9	17	あまえび	9,977.50	1.2
18	するめいか	18,110.00	1.9	18	びんなが	9,570.10	1.2
19	はまち	16,915.50	1.8	19	その他かれい	8,837.82	1.1
20	もずく	15,486.60	1.6	20	きわだ	8,659.64	1.1
	そ の 他	286,087.36	32.5		そ の 他	81,087.31	11.4
	合 計	913,078.25	100.0		合 計	782,428.72	100.0

7 品目別取扱金額順位表

単位＝円(税込)

生 鮮 魚				冷 凍 魚			
順位	品 目	金 額	%	順位	品 目	金 額	%
1	かつお	67,140,779	8.9	1	その他えび	256,044,167	27.8
2	まだい	41,596,087	5.5	2	めばち	199,244,511	21.6
3	かんぱち	41,347,708	5.5	3	ずわいがに	83,035,592	9.0
4	その他さけ	36,392,683	4.8	4	ブラックタイガー	31,423,504	3.4
5	さんま	34,588,705	4.6	5	その他まぐろ	24,792,131	2.6
6	めばち	33,317,563	4.4	6	うなぎ	24,608,162	2.6
7	ぶり	30,768,228	4.1	7	あじ	22,053,038	2.3
8	あじ	24,136,748	3.2	8	ほたてがい	21,210,152	2.3
9	あさり	20,840,587	2.7	9	ぎんざけ	20,730,283	2.2
10	うなぎ	19,852,273	2.6	10	いんどまぐろ	19,082,788	2.0
11	いんどまぐろ	19,536,082	2.6	11	たらばがに	16,931,601	1.8
12	ほんまぐろ	19,326,998	2.5	12	その他いか	15,687,329	1.7
13	まだこ	17,632,094	2.3	13	かつお	13,701,297	1.4
14	さば	15,097,782	2.0	14	するめいか	13,014,059	1.4
15	その他かれい	14,375,719	1.9	15	その他魚類	12,631,491	1.3
16	その他まぐろ	13,217,565	1.7	16	あまえび	12,033,722	1.3
17	きわだ	12,693,462	1.6	17	びんなが	11,748,320	1.2
18	するめいか	11,296,821	1.5	18	さば	11,661,967	1.2
19	ぎんざけ	10,719,072	1.4	19	きわだ	10,274,400	1.1
20	すずき	10,262,074	1.3	20	ます	9,814,899	1.0
	そ の 他	252,712,421	34.9		そ の 他	89,690,941	10.8
	合 計	746,851,451	100.0		合 計	919,414,354	100.0

8 品目別産地別取扱高

生鮮

品名	産地	数量(kg)	金額(税込)	平均単価
ほんまぐろ	静岡	1,970.20	5,714,766	2,901
	北海道	218.70	462,996	2,117
	青森	670.30	2,136,153	3,187
	秋田	147.80	149,180	1,009
	千葉	213.20	736,473	3,454
	東京	106.10	258,609	2,437
	神奈川	190.10	60,512	318
	石川	4.70	3,045	648
	愛知	37.60	193,741	5,153
	三重	290.10	1,190,570	4,104
	福岡	303.60	229,521	756
	佐賀	984.10	3,313,885	3,367
	熊本	1,523.60	4,877,547	3,201
―― 合計	――	6,660.10	19,326,998	2,902
きわだ	静岡	1,363.60	1,184,786	869
	宮城	2,823.10	1,326,795	470
	千葉	7,026.30	5,083,546	724
	東京	22.60	9,763	432
	神奈川	90.50	46,919	518
	三重	995.80	342,391	344
	和歌山	14.40	17,107	1,188
	高知	47.40	9,234	195
	鹿児島	601.00	539,297	897
	沖縄	1,817.90	4,133,624	2,274
	―― 合計	――	14,802.60	12,693,462
めばち	静岡	1,658.00	1,953,469	1,178
	宮城	2,582.60	3,289,089	1,274
	福島	605.70	1,117,204	1,844
	千葉	7,308.80	9,201,371	1,259
	東京	6,471.30	9,892,436	1,529
	愛知	10.00	22,680	2,268
	和歌山	280.80	191,298	681
	鹿児島	1,497.30	1,713,145	1,144
	沖縄	4,888.60	5,936,871	1,214
	―― 合計	――	25,303.10	33,317,563
びんなが	和歌山	20,507.10	5,828,216	284
―― 合計	――	20,507.10	5,828,216	284

生鮮

品名	産地	数量(kg)	金額(税込)	平均単価
いんどまぐろ	静岡	154.80	121,035	782
	福島	2,408.80	3,302,020	1,371
	千葉	3,542.00	5,050,776	1,426
	東京	9,187.20	11,062,251	1,204
	---- 合計 ----	15,292.80	19,536,082	1,277
その他まぐろ	静岡	222.00	432,756	1,949
	北海道	181.70	647,578	3,564
	群馬	229.80	159,408	694
	東京	2,500.50	8,694,071	3,477
	神奈川	4,812.00	2,315,640	481
	愛知	5,766.00	968,112	168
	---- 合計 ----	13,712.00	13,217,565	964
かじき	和歌山	306.50	297,915	972
---- 合計 ----	306.50	297,915	972	
かつお	静岡	18,652.10	12,839,440	688
	宮城	28,115.80	18,928,299	673
	千葉	4,226.50	4,209,031	996
	神奈川	10,786.60	12,575,898	1,166
	石川	100.00	21,600	216
	三重	9,760.60	7,681,953	787
	和歌山	7,140.00	6,457,391	904
	長崎	957.20	1,146,779	1,198
	鹿児島	3,208.40	3,280,388	1,022
	---- 合計 ----	82,947.20	67,140,779	809
しろさけ	北海道	22.10	21,481	972
	青森	12.96	2,592	200
	宮城	805.00	1,206,360	1,499
	東京	445.30	343,356	771
	---- 合計 ----	1,285.36	1,573,789	1,224
ぎんざけ	宮城	8,905.50	10,693,181	1,201
	東京	35.00	25,891	740
---- 合計 ----	8,940.50	10,719,072	1,199	
その他さけ	静岡	10,920.59	9,146,972	838
	北海道	1,900.00	2,714,580	1,429
	宮城	654.00	944,892	1,445
	東京	15,928.41	21,877,918	1,374
	長野	1.90	2,872	1,512
	愛知	55.00	65,375	1,189
	三重	17.50	35,100	2,006

生鮮

品名	産地	数量(kg)	金額(税込)	平均単価
その他さけ	京 都	709.50	1,460,654	2,059
	愛 媛	106.80	144,320	1,351
	---- 合 計 ----	30,293.70	36,392,683	1,201
ます	北海道	170.00	141,480	832
	---- 合 計 ----	170.00	141,480	832
その他ます	宮 城	560.00	511,920	914
	東 京	528.00	260,495	493
	三 重	1,085.00	1,382,724	1,274
	京 都	86.46	107,382	1,242
	---- 合 計 ----	2,259.46	2,262,521	1,001
まいわし	静 岡	54.80	38,552	704
	北海道	2,411.00	1,304,542	541
	茨 城	100.00	17,820	178
	栃 木	96.00	93,312	972
	愛 知	405.00	185,177	457
	三 重	394.50	68,634	174
	大 阪	1,144.00	742,608	649
	---- 合 計 ----	4,605.30	2,450,645	532
うるめいわし	静 岡	3,794.00	1,050,386	277
	宮 城	720.00	189,756	264
	千 葉	696.00	177,228	255
	三 重	328.00	102,600	313
	島 根	200.00	48,600	243
	---- 合 計 ----	5,738.00	1,568,570	273
かたくちいわし	静 岡	10.00	6,361	636
	三 重	2,293.00	589,939	257
	---- 合 計 ----	2,303.00	596,300	259
その他いわし	静 岡	28.10	20,119	716
	北海道	2,306.00	1,070,172	464
	愛 知	4,257.00	868,212	204
	三 重	448.00	83,808	187
	大 阪	1,185.00	564,300	476
	---- 合 計 ----	8,224.10	2,606,611	317
しらす	静 岡	1,080.00	2,154,886	1,995
	埼 玉	57.60	215,455	3,741

生鮮

品名	産地	数量(kg)	金額(税込)	平均単価	
----	合計	----	1,137.60	2,370,341	2,084
このしろ	静岡	2,347.40	1,535,129	654	
	千葉	297.00	71,496	241	
	福井	63.60	20,606	324	
	愛知	12.00	3,724	310	
	佐賀	218.50	97,280	445	
----	合計	----	2,938.50	1,728,235	588
にしん	東京	119.00	32,130	270	
	神奈川	8.00	9,504	1,188	
----	合計	----	127.00	41,634	328
その他にしん・いわし	静岡	14.00	1,512	108	
	愛媛	60.00	29,106	485	
	熊本	89.00	430,380	4,836	
	鹿児島	11.00	7,992	727	
----	合計	----	174.00	468,990	2,695
あじ	静岡	7,912.40	4,885,757	617	
	宮城	200.00	86,400	432	
	千葉	120.00	38,880	324	
	東京	50.00	14,580	292	
	富山	60.00	12,960	216	
	石川	194.00	89,154	460	
	福井	1,134.00	935,550	825	
	愛知	68.60	17,841	260	
	三重	2,404.60	949,534	395	
	京都	310.00	253,206	817	
	和歌山	835.80	514,198	615	
	鳥取	1.44	15,033	10,440	
	島根	15,674.00	9,438,562	602	
	広島	604.00	486,432	805	
	山口	496.90	465,804	937	
	愛媛	605.10	464,277	767	
	福岡	6,065.00	4,507,380	743	
鹿児島	1,360.00	961,200	707		
----	合計	----	38,095.84	24,136,748	634
おあかむろ	静岡	225.00	70,200	312	
	高知	225.00	54,000	240	
----	合計	----	450.00	124,200	276
その他あじ	静岡	734.55	806,149	1,097	
	千葉	252.40	145,540	577	

生鮮

品名	産地	数量(kg)	金額(税込)	平均単価
その他あじ	愛知	85.10	124,553	1,464
	三重	225.40	419,404	1,861
	兵庫	14.00	1,512	108
	和歌山	2.40	2,592	1,080
	山口	185.00	92,340	499
	愛媛	513.00	882,766	1,721
	高知	100.80	120,073	1,191
	鹿児島	36.00	9,720	270
	―― 合計 ―――		2,148.65	2,604,649
さば	静岡	17,278.50	6,578,511	381
	青森	667.20	233,388	350
	宮城	1,436.80	571,582	398
	山形	17.70	17,204	972
	栃木	40.20	46,980	1,169
	千葉	1,080.90	497,253	460
	東京	285.00	120,960	424
	神奈川	1,857.20	1,006,586	542
	富山	137.00	70,308	513
	石川	126.20	227,856	1,806
	愛知	1,345.80	506,912	377
	三重	3,355.00	1,057,536	315
	兵庫	616.20	871,300	1,414
	和歌山	577.00	325,296	564
	島根	6,748.00	2,166,350	321
	香川	153.20	330,912	2,160
	福岡	815.70	468,848	575
―― 合計 ―――		36,537.60	15,097,782	413
ぶり	静岡	797.30	202,489	254
	北海道	44.30	19,288	435
	宮城	2,133.80	786,023	368
	東京	1,737.30	1,534,959	884
	石川	12,753.50	4,226,500	331
	福井	80.00	138,240	1,728
	愛知	304.50	541,806	1,779
	三重	4,007.81	5,988,332	1,494
	鳥取	10,413.60	2,284,671	219
	愛媛	12,289.10	14,776,349	1,202
	福岡	648.80	126,778	195
	長崎	671.90	142,793	213
―― 合計 ―――		45,881.91	30,768,228	671
いなだ	静岡	2,899.80	1,177,221	406
	宮城	150.00	32,400	216
	千葉	320.00	56,899	178
	富山	540.00	151,092	280
	石川	16,828.40	5,903,604	351
	福井	555.00	378,324	682

生鮮

品名	産地	数量(kg)	金額(税込)	平均単価
いなだ	愛知	1,683.00	458,622	273
	京都	2,947.20	763,834	259
	鳥取	609.20	208,224	342
	――― 合計 ―――	26,532.60	9,130,220	344
はまち	静岡	223.60	290,638	1,300
	岩手	901.50	321,294	356
	宮城	450.10	160,415	356
	石川	3,150.00	734,400	233
	愛知	822.30	320,596	390
	三重	215.10	208,601	970
	京都	1,243.80	308,959	248
	鳥取	7,869.00	2,292,660	291
	島根	647.40	139,838	216
	広島	1,392.70	378,965	272
――― 合計 ―――	16,915.50	5,156,366	305	
かんぱち	静岡	7,701.15	13,025,155	1,691
	東京	401.90	511,654	1,273
	愛知	1,732.20	2,749,730	1,587
	三重	9,683.10	13,805,399	1,426
	兵庫	84.10	111,109	1,321
	和歌山	33.80	9,126	270
	愛媛	7,164.20	11,135,535	1,554
	――― 合計 ―――	26,800.45	41,347,708	1,543
ひらまさ	千葉	76.60	24,818	324
	東京	30.00	25,142	838
	石川	52.00	33,696	648
	愛知	36.90	51,946	1,408
	島根	625.70	209,324	335
	長崎	37.70	34,181	907
	――― 合計 ―――	858.90	379,107	441
ひらめ	静岡	2,088.40	4,239,384	2,030
	青森	255.20	292,653	1,147
	宮城	114.20	184,916	1,619
	秋田	105.70	183,240	1,734
	茨城	34.40	38,651	1,124
	千葉	599.80	1,310,130	2,184
	東京	308.40	625,939	2,030
	愛知	121.70	115,629	950
	三重	480.20	985,809	2,053
	愛媛	355.90	672,650	1,890
	長崎	15.30	26,438	1,728
――― 合計 ―――	4,479.20	8,675,439	1,937	

生鮮

品名	産地	数量(kg)	金額(税込)	平均単価
まがれい	北海道	50.80	19,526	384
---- 合計 ----	----	50.80	19,526	384
まこがれい	青 森	116.70	72,094	618
	千 葉	183.70	173,512	945
	愛 知	96.00	64,486	672
---- 合計 ----	----	396.40	310,092	782
その他かれい	静 岡	193.22	289,266	1,497
	北海道	790.80	396,671	502
	青 森	205.80	160,148	778
	宮 城	4,608.70	3,042,803	660
	秋 田	15.20	26,784	1,762
	栃 木	4,365.60	387,180	89
	千 葉	43.50	155,660	3,578
	東 京	10.00	20,520	2,052
	石 川	878.50	769,122	875
	愛 知	680.70	477,425	701
	大 阪	4.50	5,442	1,209
	その他	6,340.00	8,644,698	1,364
---- 合計 ----	----	18,136.52	14,375,719	793
したびらめ	静 岡	23.70	23,034	972
	愛 知	140.10	104,845	748
	兵 庫	188.00	116,298	619
---- 合計 ----	----	351.80	244,177	694
たら	静 岡	106.44	148,899	1,399
	北海道	120.00	116,424	970
	宮 城	8,481.40	4,020,007	474
	東 京	349.00	311,256	892
---- 合計 ----	----	9,056.84	4,596,586	508
すけそうたら	静 岡	63.00	66,096	1,049
	東 京	30.00	21,060	702
---- 合計 ----	----	93.00	87,156	937
ぎんだら	千 葉	120.00	344,736	2,873
	佐 賀	45.60	101,862	2,234
---- 合計 ----	----	165.60	446,598	2,697
ぐち	静 岡	73.50	26,999	367

生鮮

品名	産地	数量(kg)	金額(税込)	平均単価
ぐち	宮 城	264.00	123,120	466
	千 葉	71.00	32,702	461
	愛 知	70.80	43,527	615
	兵 庫	243.10	126,542	521
	和歌山	321.60	199,926	622
---- 合計 ----		1,044.00	552,816	530
にべ	静 岡	72.10	39,241	544
	三 重	4.70	1,306	278
	高 知	11.20	3,628	324
---- 合計 ----		88.00	44,175	502
はも	静 岡	3.00	4,374	1,458
	東 京	2.50	5,940	2,376
	愛 知	702.10	679,591	968
	大 阪	11.10	33,566	3,024
	兵 庫	331.60	831,677	2,508
	和歌山	186.70	276,769	1,482
	山 口	192.72	521,330	2,705
	大 分	207.90	197,199	949
---- 合計 ----		1,637.62	2,550,446	1,557
まだい	静 岡	7,441.85	10,316,843	1,386
	宮 城	48.00	28,512	594
	茨 城	16.00	17,280	1,080
	千 葉	54.10	30,013	555
	東 京	1,311.60	1,461,127	1,114
	神奈川	1,141.90	1,040,242	911
	石 川	476.60	371,259	779
	愛 知	6,651.90	6,869,738	1,033
	三 重	7,851.00	7,738,542	986
	兵 庫	667.00	552,763	829
	和歌山	269.90	201,743	747
	鳥 取	197.50	140,626	712
	山 口	195.50	200,488	1,026
	愛 媛	12,334.10	11,532,623	935
	高 知	23.40	43,869	1,875
	長 崎	181.90	179,703	988
	熊 本	921.40	681,865	740
宮 崎	105.80	188,851	1,785	
---- 合計 ----		39,889.45	41,596,087	1,043
れんこだい	静 岡	4.80	3,369	702
	石 川	186.30	163,336	877
	和歌山	279.10	146,366	524
	鳥 取	77.00	54,054	702
	山 口	746.90	468,160	627

生鮮

品名	産地	数量(kg)	金額(税込)	平均単価
れんこだい	高 知	49.00	26,460	540
	福 岡	106.40	53,092	499
	長 崎	524.00	358,344	684
	---- 合 計 ----	1,973.50	1,273,181	645
その他たい	静 岡	2,601.90	2,232,076	858
	千 葉	29.10	15,714	540
	愛 知	1,058.60	787,026	743
	---- 合 計 ----	3,689.60	3,034,816	823
さわら	静 岡	296.70	245,595	828
	青 森	6.20	6,696	1,080
	山 形	367.90	309,769	842
	富 山	819.20	561,780	686
	石 川	2,184.70	1,709,294	782
	福 井	5,788.60	4,526,670	782
	愛 知	837.30	608,288	726
	三 重	322.70	131,165	406
	京 都	683.20	284,973	417
	鳥 取	280.00	120,960	432
	山 口	1,839.70	1,518,920	826
	---- 合 計 ----	13,426.20	10,024,110	747
かさご	静 岡	17.30	27,700	1,601
	北海道	145.80	671,457	4,605
	宮 城	10.00	17,820	1,782
	東 京	525.00	159,408	304
	石 川	6.00	8,424	1,404
	愛 知	128.90	233,497	1,811
	三 重	4.20	2,710	645
	福 岡	56.30	61,273	1,088
	長 崎	510.70	576,687	1,129
	宮 崎	3.00	2,754	918
	---- 合 計 ----	1,407.20	1,761,730	1,252
めぬけ	静 岡	27.80	43,846	1,577
	青 森	221.76	16,588	75
	宮 城	2,792.00	2,330,454	835
	東 京	1,830.00	1,526,040	834
	愛 知	621.90	586,639	943
	京 都	120.00	93,305	778
	---- 合 計 ----	5,613.46	4,596,872	819
めばる	静 岡	4.70	7,321	1,558
	北海道	86.80	59,032	680
	青 森	483.10	435,612	902

生鮮

品名	産地	数量(kg)	金額(税込)	平均単価
めばる	宮 城	9.00	9,720	1,080
	山 形	6.60	9,266	1,404
	石 川	57.00	87,642	1,538
	愛 知	103.90	77,290	744
	---- 合 計 ----	751.10	685,883	913
おこげ	秋 田	21.40	36,978	1,728
	愛 知	0.50	1,620	3,240
	---- 合 計 ----	21.90	38,598	1,762
いぼたい	静 岡	217.10	256,602	1,182
	千 葉	5.50	2,970	540
	愛 知	96.70	149,358	1,545
	兵 庫	104.00	20,628	198
	山 口	49.60	75,416	1,520
	長 崎	164.70	233,748	1,419
	鹿 児 島	12.10	21,556	1,781
	---- 合 計 ----	649.70	760,278	1,170
あなご	青 森	0.00	0	
	宮 城	172.90	291,924	1,688
	千 葉	550.00	1,351,080	2,457
	東 京	241.00	446,802	1,854
	愛 知	264.80	397,337	1,501
	三 重	84.00	226,800	2,700
	大 阪	276.00	575,424	2,085
	兵 庫	11.00	35,640	3,240
	山 口	332.00	707,400	2,131
	福 岡	200.00	343,440	1,717
	大 分	12.00	12,960	1,080
	---- 合 計 ----	2,143.70	4,388,807	2,047
	えい	宮 城	10.00	7,020
愛 知		407.80	12,192	30
---- 合 計 ----		417.80	19,212	46
いさき	静 岡	656.50	982,982	1,497
	東 京	164.70	217,959	1,323
	愛 知	5.40	4,536	840
	和歌山	119.50	141,398	1,183
	山 口	161.20	208,194	1,292
	長 崎	8.10	6,998	864
	---- 合 計 ----	1,115.40	1,562,067	1,400
すずき	静 岡	5,951.01	7,524,181	1,264

生鮮

品名	産地	数量(kg)	金額(税込)	平均単価
すずき	千葉	1,646.20	1,505,732	915
	東京	85.00	127,105	1,495
	石川	6.60	9,266	1,404
	愛知	387.20	470,281	1,215
	三重	147.10	173,801	1,182
	兵庫	10.10	7,635	756
	広島	10.00	16,200	1,620
	愛媛	373.80	427,873	1,145
---- 合計 ----		8,617.01	10,262,074	1,191
その他すずき類	静岡	4.00	9,584	2,396
	愛知	3.90	8,121	2,082
	鹿児島	11.70	34,117	2,916
---- 合計 ----		19.60	51,822	2,644
あいなめ	北海道	53.80	29,052	540
	青森	25.60	31,778	1,241
	宮城	85.40	86,875	1,017
	愛知	19.70	8,765	445
---- 合計 ----		184.50	156,470	848
あんこう	東京	36.00	101,088	2,808
	山口	6.40	21,438	3,350
---- 合計 ----		42.40	122,526	2,890
あまだい	静岡	247.10	414,145	1,676
	秋田	193.40	318,143	1,645
	山形	95.80	242,770	2,534
	千葉	14.80	23,976	1,620
	石川	168.20	344,302	2,047
	福井	52.50	71,852	1,369
	島根	5.30	18,608	3,511
	山口	118.60	254,530	2,146
	長崎	3.50	3,780	1,080
---- 合計 ----		899.20	1,692,106	1,882
いしだい	静岡	1.30	1,609	1,238
	東京	14.30	30,888	2,160
---- 合計 ----		15.60	32,497	2,083
きんめだい	静岡	4,355.90	6,638,689	1,524
	千葉	232.00	553,228	2,385
	東京	279.50	582,905	2,086
	愛知	29.80	55,857	1,874
	高知	27.00	79,250	2,935

生鮮

品名	産地	数量(kg)	金額(税込)	平均単価
きんめだい	福 岡	60.60	104,716	1,728
	長 崎	57.20	82,544	1,443
----	合 計	5,042.00	8,097,189	1,606
いとよりだい	静 岡	2.90	3,261	1,124
	和歌山	53.00	33,534	633
	山 口	223.60	202,024	904
	福 岡	26.00	19,094	734
	長 崎	50.80	59,918	1,179
----	合 計	356.30	317,831	892
ふえふきだい	静 岡	125.54	55,916	445
----	合 計	125.54	55,916	445
こち	静 岡	313.50	518,290	1,653
	愛 知	524.60	355,486	678
	兵 庫	11.60	5,313	458
	----	合 計	849.70	879,089
さより	福 井	6.40	9,612	1,502
	愛 知	35.00	15,228	435
	山 口	7.00	15,120	2,160
	----	合 計	48.40	39,960
はた	静 岡	11.45	29,778	2,601
	東 京	22.90	51,407	2,245
	神奈川	2.50	5,670	2,268
	福 井	4.30	11,610	2,700
	三 重	454.00	875,708	1,929
	山 口	189.20	403,765	2,134
	福 岡	109.90	244,555	2,225
	長 崎	80.40	167,821	2,087
	鹿児島	5.10	15,422	3,024
	----	合 計	879.75	1,805,736
ほうぼう	静 岡	25.20	25,581	1,015
	愛 知	517.70	147,433	285
	兵 庫	47.80	15,757	330
	和歌山	83.30	92,804	1,114
	山 口	217.20	231,331	1,065
	----	合 計	891.20	512,906
まとうだい	静 岡	39.20	61,656	1,573

生鮮

品名	産地	数量(kg)	金額(税込)	平均単価
まとうだい	愛知	124.20	189,928	1,529
	和歌山	17.00	7,700	453
	山口	4.40	1,663	378
	長崎	44.90	37,160	828
	---- 合計 ----	229.70	298,107	1,298
むつ	静岡	180.70	704,860	3,901
	神奈川	5.90	22,960	3,892
	石川	19.30	82,069	4,252
	愛知	45.20	36,882	816
	三重	38.50	20,157	524
	和歌山	126.40	175,024	1,385
	長崎	27.00	75,816	2,808
---- 合計 ----	443.00	1,117,768	2,523	
その他ふぐ	愛知	29.00	74,520	2,570
	山口	607.84	553,643	911
	福岡	11.00	6,696	609
---- 合計 ----	647.84	634,859	980	
かます	静岡	2,219.40	1,203,045	542
	宮城	9.00	10,530	1,170
	千葉	212.40	243,599	1,147
	東京	64.00	85,536	1,337
	神奈川	157.00	164,268	1,046
	愛知	68.60	41,105	599
	三重	174.00	70,848	407
	兵庫	19.40	13,370	689
	和歌山	2.60	1,684	648
---- 合計 ----	2,926.40	1,833,985	627	
かわはぎ	静岡	13.50	18,445	1,366
	青森	3.50	3,402	972
	千葉	6.00	2,592	432
	石川	197.50	94,500	478
	福井	159.20	53,308	335
	愛知	123.10	99,848	811
	三重	257.00	224,316	873
	和歌山	36.00	15,066	419
	鳥取	90.00	53,460	594
	山口	241.90	203,147	840
	高知	450.50	331,084	735
	長崎	9.30	4,017	432
---- 合計 ----	1,587.50	1,103,185	695	
ぼら	静岡	15.10	10,896	722

生鮮

品名	産地	数量(kg)	金額(税込)	平均単価
ぼら	千葉	451.80	161,095	357
	愛知	2,256.70	976,374	433
	兵庫	250.00	54,000	216
	---- 合計 ----	2,973.60	1,202,365	404
さめ	愛知	0.20	108	540
	---- 合計 ----	0.20	108	540
さんま	北海道	23,972.00	26,471,998	1,104
	青森	253.44	18,921	75
	岩手	6,930.00	2,574,180	371
	宮城	3,712.00	1,533,600	413
	栃木	72.00	71,928	999
	千葉	9,476.00	3,823,686	404
	東京	92.00	94,392	1,026
	---- 合計 ----	44,507.44	34,588,705	777
にぎす	愛知	2,957.00	2,208,555	747
	---- 合計 ----	2,957.00	2,208,555	747
しいら	静岡	3,132.60	791,785	253
	神奈川	322.00	73,321	228
	富山	6,080.90	1,258,653	207
	石川	1,437.20	414,070	288
	福井	8,535.40	1,953,942	229
	愛知	31.70	8,250	260
	三重	257.30	44,488	173
	京都	4,034.30	828,140	205
	和歌山	100.00	15,768	158
	島根	1,496.80	420,683	281
---- 合計 ----	25,428.20	5,809,100	228	
たちうお	静岡	778.70	1,014,354	1,303
	千葉	1,854.70	1,910,349	1,030
	東京	13.70	27,798	2,029
	神奈川	303.00	285,984	944
	愛知	25,366.80	1,906,609	75
	京都	175.00	56,700	324
	兵庫	35.20	20,217	574
	和歌山	2,495.90	3,856,473	1,545
	徳島	20.00	32,400	1,620
	---- 合計 ----	31,043.00	9,110,884	293
まなかつお	兵庫	6.90	22,356	3,240
	山口	117.90	308,417	2,616

生鮮

品名	産地	数量(kg)	金額(税込)	平均単価
---	合計	---	---	---
		124.80	330,773	2,650
その他魚類	静岡	125.77	129,893	1,033
	山形	7.40	15,292	2,066
	茨城	102.00	164,430	1,612
	千葉	20,364.40	5,360,810	263
	愛知	3,164.70	1,271,817	402
	兵庫	44.00	102,168	2,322
	和歌山	82.60	35,683	432
	高知	91.50	39,528	432
---	合計	---	---	---
		23,982.37	7,119,621	297
雑魚	静岡	21,603.78	3,973,122	184
	北海道	9.00	11,664	1,296
	青森	19.20	25,920	1,350
	岩手	13.00	16,200	1,246
	宮城	21.10	25,590	1,213
	秋田	112.00	76,464	683
	群馬	111.00	217,458	1,959
	千葉	36.55	95,904	2,624
	東京	226.00	184,829	818
	神奈川	3,680.00	1,922,122	522
	新潟	56.00	6,650	119
	岐阜	667.30	1,372,782	2,057
	愛知	260.69	262,236	1,006
	三重	388.60	68,623	177
	兵庫	3.00	972	324
	鳥取	14.40	10,886	756
	山口	9.60	25,034	2,608
	愛媛	72.00	292,140	4,058
	福岡	1,204.00	551,232	458
	長崎	13.40	44,042	3,287
	大分	20.00	5,616	281
	鹿児島	12.00	50,814	4,235
	沖縄	84.00	216,000	2,571
---	合計	---	---	---
		28,636.62	9,456,300	330
にじます	静岡	1,361.20	1,805,618	1,326
	長野	411.20	393,095	956
---	合計	---	---	---
		1,772.40	2,198,713	1,241
やまめ	長野	80.90	3,564	44
---	合計	---	---	---
		80.90	3,564	44
うなぎ	静岡	7,162.40	19,852,273	2,772

生鮮

品名	産地	数量(kg)	金額(税込)	平均単価	
----	合計	----	7,162.40	19,852,273	2,772
あゆ	静岡	1,578.46	2,404,291	1,523	
	東京	21.00	34,020	1,620	
	滋賀	365.50	548,532	1,501	
	徳島	840.80	1,235,607	1,470	
----	合計	----	2,805.76	4,222,450	1,505
わかさぎ	茨城	609.00	560,902	921	
	滋賀	1.50	1,620	1,080	
----	合計	----	610.50	562,522	921
どじょう	千葉	100.00	237,600	2,376	
----	合計	----	100.00	237,600	2,376
その他淡水魚	静岡	5.00	7,560	1,512	
	長野	29.90	47,887	1,602	
----	合計	----	34.90	55,447	1,589
くるまえび	静岡	10.00	24,839	2,484	
	神奈川	253.00	1,406,592	5,560	
	愛知	31.40	190,350	6,062	
	鹿児島	12.00	66,420	5,535	
----	合計	----	306.40	1,688,201	5,510
その他くるまえび	静岡	416.15	1,265,428	3,041	
	千葉	244.00	1,237,680	5,072	
	東京	3.00	14,904	4,968	
	愛知	2.40	12,960	5,400	
	鳥取	48.00	88,128	1,836	
	大分	408.00	3,271,320	8,018	
----	合計	----	1,121.55	5,890,420	5,252
あまえび	北海道	174.80	595,593	3,407	
	石川	290.00	652,320	2,249	
----	合計	----	464.80	1,247,913	2,685
こえび	静岡	65.90	347,004	5,266	
	富山	28.00	120,960	4,320	
----	合計	----	93.90	467,964	4,984

生鮮

品名	産地	数量(kg)	金額(税込)	平均単価	
いせえび	静岡	9.30	50,220	5,400	
	千葉	84.70	595,034	7,025	
	東京	10.00	32,400	3,240	
	愛知	67.70	179,442	2,651	
----	合計	----	171.70	857,096	4,992
オマール	千葉	79.10	241,008	3,047	
----	合計	----	79.10	241,008	3,047
その他えび	静岡	1,576.65	2,787,967	1,768	
	北海道	39.60	104,067	2,628	
	千葉	150.00	275,072	1,834	
	東京	1,404.10	2,759,826	1,966	
	岐阜	760.00	1,399,680	1,842	
	愛知	260.90	324,478	1,244	
----	合計	----	4,191.25	7,651,090	1,825
たらばがに	茨城	7.20	81,648	11,340	
	東京	22.00	17,604	800	
----	合計	----	29.20	99,252	3,399
ずわいがに	静岡	6.00	12,960	2,160	
	北海道	239.70	518,400	2,163	
	青森	458.20	2,839,421	6,197	
	東京	54.00	60,588	1,122	
	愛知	33.00	72,576	2,199	
	島根	3,141.20	2,116,120	674	
----	合計	----	3,932.10	5,620,065	1,429
けがに	北海道	10.00	32,940	3,294	
	東京	45.00	44,712	994	
	愛知	5.00	11,880	2,376	
----	合計	----	60.00	89,532	1,492
わたりがに	静岡	95.40	131,963	1,383	
	北海道	33.00	37,908	1,149	
	青森	6.00	3,240	540	
	宮城	4,957.60	3,338,158	673	
	千葉	8.00	6,912	864	
	東京	119.00	161,460	1,357	
	神奈川	20.30	20,790	1,024	
	愛知	92.00	101,313	1,101	

生鮮

品名	産地	数量(kg)	金額(税込)	平均単価	
----	合計	----	5,331.30	3,801,744	713
しゃこ	北海道	36.00	30,456	846	
	愛知	63.40	179,463	2,831	
----	合計	----	99.40	209,919	2,112
その他かに	静岡	601.43	2,669,478	4,439	
	青森	492.80	372,168	755	
	岩手	376.00	302,184	804	
	東京	72.00	66,096	918	
	愛知	75.50	61,448	814	
	和歌山	23.00	12,420	540	
	愛媛	10.00	15,660	1,566	
	高知	36.00	15,552	432	
----	合計	----	1,686.73	3,515,006	2,084
こういか	静岡	1.00	1,080	1,080	
	愛知	28.30	25,978	918	
	兵庫	53.00	36,180	683	
----	合計	----	82.30	63,238	768
あおりいか	愛知	3.60	2,440	678	
----	合計	----	3.60	2,440	678
やりいか	北海道	40.00	14,040	351	
	宮城	261.70	175,289	670	
	愛知	7.50	6,771	903	
	兵庫	748.70	636,022	850	
	和歌山	104.80	83,365	795	
----	合計	----	1,162.70	915,487	787
その他やりいか	静岡	179.00	160,920	899	
	石川	90.00	146,124	1,624	
	福井	57.20	70,048	1,225	
	愛知	319.60	289,731	907	
	三重	20.30	11,156	550	
	兵庫	345.70	272,650	789	
	和歌山	307.20	303,516	988	
	島根	436.00	281,394	645	
	山口	417.00	853,740	2,047	
	愛媛	429.00	480,816	1,121	
	福岡	51.00	74,304	1,457	
----	合計	----	2,652.00	2,944,399	1,110

生鮮

品名	産地	数量(kg)	金額(税込)	平均単価	
するめいか	静岡	569.00	302,508	532	
	青森	16,980.00	10,742,673	633	
	石川	8.00	23,328	2,916	
	三重	45.00	15,336	341	
	和歌山	4.00	2,592	648	
	島根	504.00	210,384	417	
	―― 合計 ――		18,110.00	11,296,821	624
あかいいか	宮城	856.00	548,640	641	
	福井	190.60	194,971	1,023	
	愛知	20.00	12,247	612	
	三重	3.50	2,160	617	
	兵庫	1,550.50	1,463,994	944	
	和歌山	85.00	76,680	902	
	鳥取	483.10	541,229	1,120	
	愛媛	78.00	216,756	2,779	
	福岡	128.00	121,608	950	
	長崎	166.00	740,016	4,458	
	鹿児島	386.60	835,056	2,160	
	―― 合計 ――		3,947.30	4,753,357	1,204
その他いか	静岡	296.20	270,818	914	
	北海道	116.16	185,842	1,600	
	宮城	131.30	100,494	765	
	東京	13.50	28,674	2,124	
	神奈川	71.28	90,000	1,263	
	富山	77.00	115,776	1,504	
	愛知	5.40	3,432	636	
	―― 合計 ――		710.84	795,036	1,118
まだこ	静岡	3,227.10	4,402,847	1,364	
	北海道	888.86	1,659,662	1,867	
	宮城	1,612.60	3,194,140	1,981	
	山形	44.90	46,817	1,043	
	茨城	310.00	451,980	1,458	
	東京	80.40	91,483	1,138	
	神奈川	14.00	13,392	957	
	福井	14.20	12,268	864	
	岐阜	155.00	217,620	1,404	
	愛知	318.90	381,065	1,195	
	三重	3,804.20	6,066,608	1,595	
	大阪	904.80	1,094,212	1,209	
	―― 合計 ――		11,374.96	17,632,094	1,550
	いいだこ	茨城	360.00	224,208	623
広島		99.00	121,176	1,224	

生鮮

品名	産地	数量(kg)	金額(税込)	平均単価	
----	合計	----	459.00	345,384	752
その他たこ	静岡	106.00	124,791	1,177	
	北海道	573.50	788,295	1,375	
	宮城	705.00	557,550	791	
	茨城	4,031.60	6,030,720	1,496	
	愛知	114.30	136,314	1,193	
----	合計	----	5,530.40	7,637,670	1,381
うに	静岡	3.00	38,880	12,960	
	北海道	496.58	7,335,708	14,772	
	青森	1.10	15,444	14,040	
	宮城	14.00	298,080	21,291	
	東京	55.00	286,360	5,207	
	石川	50.00	17,280	346	
	大阪	45.86	274,924	5,995	
	山口	2.80	15,120	5,400	
----	合計	----	668.34	8,281,796	12,392
なまこ	石川	25.20	104,976	4,166	
----	合計	----	25.20	104,976	4,166
くじら	東京	141.20	428,738	3,036	
	大阪	38.40	103,680	2,700	
	兵庫	15.00	82,620	5,508	
----	合計	----	194.60	615,038	3,161
くらげ	佐賀	210.00	52,650	251	
----	合計	----	210.00	52,650	251
ほや	北海道	10.00	2,160	216	
	宮城	1,338.50	120,756	90	
	東京	4.00	4,320	1,080	
----	合計	----	1,352.50	127,236	94
その他の水産動物類	静岡	6.35	4,800	756	
	東京	19.60	91,020	4,644	
	佐賀	9.10	27,054	2,973	
----	合計	----	35.05	122,874	3,506
あわび類	静岡	86.00	342,926	3,988	
	宮城	55.90	570,984	10,214	

生鮮

品名	産地	数量(kg)	金額(税込)	平均単価
あわび類	千葉	99.50	565,712	5,686
	東京	65.00	231,660	3,564
	福井	66.60	465,858	6,995
	愛知	62.50	357,426	5,719
	三重	0.62	6,361	10,260
	山口	36.00	183,384	5,094
	---- 合計 ----		472.12	2,724,311
さざえ	静岡	90.00	133,650	1,485
	山形	363.00	243,000	669
	千葉	386.70	538,012	1,391
	東京	5.00	2,700	540
	神奈川	15.00	15,120	1,008
	石川	580.70	492,992	849
	福井	125.00	127,440	1,020
	愛知	490.00	441,806	902
	三重	451.80	592,563	1,312
	兵庫	759.00	903,204	1,190
	和歌山	93.70	105,028	1,121
	鳥取	110.00	71,820	653
	島根	124.00	104,814	845
	岡山	20.00	16,200	810
	山口	655.40	871,700	1,330
	福岡	37.00	21,978	594
	長崎	745.60	782,845	1,050
---- 合計 ----		5,051.90	5,464,872	1,082
ばい	北海道	470.48	717,076	1,524
	山形	475.20	357,026	751
	東京	149.00	445,608	2,991
	石川	120.00	95,904	799
	福井	15.30	15,811	1,033
	三重	168.00	123,336	734
	鳥取	20.00	21,600	1,080
	島根	280.00	186,030	664
	山口	165.00	111,616	676
	---- 合計 ----		1,862.98	2,074,007
ながらみ	静岡	56.00	91,959	1,642
	千葉	660.00	965,520	1,463
---- 合計 ----		716.00	1,057,479	1,477
その他巻貝	兵庫	2.40	82,080	34,200
---- 合計 ----		2.40	82,080	34,200
あかがい	千葉	212.00	265,680	1,253

生鮮

品名	産地	数量(kg)	金額(税込)	平均単価
あかがい	東京	22.00	24,084	1,095
	愛知	81.60	56,116	688
	兵庫	947.30	471,528	498
	山口	175.40	114,264	651
	長崎	12.00	6,480	540
	大分	3.00	17,820	5,940
	---- 合計 ----		1,453.30	955,972
たいらがい	岩手	104.00	315,360	3,032
	東京	6.00	19,440	3,240
	愛知	344.00	202,435	588
---- 合計 ----		454.00	537,235	1,183
その他いがい	岩手	36.00	21,384	594
	愛知	5.00	3,240	648
---- 合計 ----		41.00	24,624	601
ほたてがい	静岡	2.00	4,968	2,484
	北海道	132.00	383,616	2,906
	青森	2,384.00	1,646,232	691
	岩手	585.50	2,130,192	3,638
	宮城	2,554.50	3,037,402	1,189
	東京	462.70	979,804	2,118
	福岡	6.00	16,848	2,808
	---- 合計 ----		6,126.70	8,199,062
かき	北海道	186.00	969,408	5,212
	宮城	1,107.00	171,929	155
	山形	30.00	10,800	360
	石川	317.50	335,718	1,057
	愛知	228.00	42,768	188
	三重	119.00	32,778	275
	鳥取	582.00	105,408	181
	広島	579.00	206,172	356
	徳島	77.50	70,200	906
	長崎	46.00	14,040	305
	大分	440.00	133,326	303
	宮崎	97.00	211,140	2,177
	---- 合計 ----		3,809.00	2,303,687
あおやぎ	千葉	83.00	158,814	1,913
---- 合計 ----		83.00	158,814	1,913
ばかがい	愛知	48.20	100,267	2,080

生鮮

品名	産地	数量(kg)	金額(税込)	平均単価	
----	合計	----	48.20	100,267	2,080
あさり	静岡	31,865.69	20,788,747	652	
	東京	10.00	12,960	1,296	
	愛知	80.00	38,880	486	
----	合計	----	31,955.69	20,840,587	652
はまぐり	青森	300.00	64,800	216	
	千葉	500.70	919,521	1,836	
	東京	10.00	8,640	864	
	三重	343.70	258,501	752	
----	合計	----	1,154.40	1,251,462	1,084
その他あさり・はまぐり	静岡	68.00	55,134	811	
	千葉	2,715.00	1,662,120	612	
	東京	5.00	4,590	918	
	愛知	3,183.25	2,904,292	912	
----	合計	----	5,971.25	4,626,136	775
しじみ	静岡	24.00	4,536	189	
	青森	348.00	402,624	1,157	
	茨城	1,038.00	896,832	864	
	東京	20.10	25,056	1,247	
	愛知	708.00	424,379	599	
	三重	766.00	411,912	538	
	島根	380.00	306,180	806	
----	合計	----	3,284.10	2,471,519	753
その他二枚貝	静岡	9.08	11,767	1,296	
	青森	9.00	1,944	216	
	岩手	80.00	213,300	2,666	
	宮城	10.00	7,020	702	
	茨城	568.00	283,176	499	
	千葉	230.00	58,320	254	
	東京	310.00	105,300	340	
	愛知	1,333.20	1,139,729	855	
	三重	178.50	222,750	1,248	
	岡山	5.00	3,510	702	
	長崎	36.00	129,600	3,600	
----	合計	----	2,768.78	2,176,416	786
こんぶ	静岡	4.00	5,832	1,458	
	北海道	8.00	42,875	5,359	
	宮城	2,298.70	161,087	70	
	愛知	363.00	275,260	758	

生鮮

品名	産地	数量(kg)	金額(税込)	平均単価
こんぶ	三重	1,504.40	791,100	526
	広島	238.00	303,739	1,276
	――― 合計 ―――	4,416.10	1,579,893	358
わかめ	静岡	480.40	735,136	1,530
	宮城	3,775.32	2,725,934	722
	東京	1,843.20	46,396	25
	神奈川	16.00	9,504	594
	新潟	185.70	443,019	2,386
	岐阜	36.00	8,424	234
	愛知	2,776.00	281,925	102
	三重	755.00	584,712	774
	島根	36.00	14,904	414
	山口	1,365.00	753,084	552
――― 合計 ―――	11,268.62	5,603,038	497	
のり	静岡	2,325.00	1,325,268	570
	東京	1.80	14,256	7,920
	――― 合計 ―――	2,326.80	1,339,524	576
ひじき	新潟	917.50	127,916	139
	三重	128.70	142,466	1,107
	山口	2,426.00	1,265,220	522
	――― 合計 ―――	3,472.20	1,535,602	442
もずく	千葉	7,254.00	224,856	31
	新潟	282.00	25,652	91
	石川	182.00	154,980	852
	愛知	4,256.00	610,926	144
	三重	292.80	134,084	458
	広島	367.60	258,866	704
	山口	1,964.40	1,030,104	524
	熊本	37.80	28,877	764
	沖縄	850.00	300,240	353
	――― 合計 ―――	15,486.60	2,768,585	179
その他海藻	静岡	14.00	84,672	6,048
	山口	30.00	9,720	324
	福岡	259.00	251,741	972
	熊本	1,660.00	281,124	169
	――― 合計 ―――	1,963.00	627,257	320
いくら	北海道	135.00	504,468	3,737
	愛知	18.00	80,092	4,450

生鮮

品名	産地	数量(kg)	金額(税込)	平均単価
----	合計	----		
		153.00	584,560	3,821
白子	北海道	9.00	3,888	432
	宮城	68.00	49,032	721
----	合計	----		
		77.00	52,920	687
生鮮	合計	913,078.25	746,851,451	818

冷凍

品名	産地	数量(kg)	金額(税込)	平均単価	
ほんまぐろ	静岡	1,968.75	2,905,219	1,476	
	宮城	178.29	259,776	1,457	
	千葉	532.20	2,477,372	4,655	
	神奈川	102.60	92,502	902	
----	合計	----	2,781.84	5,734,869	2,062
きわだ	静岡	8,659.64	10,274,400	1,186	
	----	合計	----	8,659.64	10,274,400
めばち	静岡	194,417.50	190,336,599	979	
	千葉	996.90	1,649,402	1,655	
	東京	1,561.20	1,112,489	713	
	神奈川	5,873.30	6,146,021	1,046	
----	合計	----	202,848.90	199,244,511	982
びんなが	静岡	9,570.10	11,748,320	1,228	
	----	合計	----	9,570.10	11,748,320
いんどまぐろ	静岡	10,050.90	15,881,239	1,580	
	千葉	6.30	19,731	3,132	
	東京	3,388.20	3,181,818	939	
	----	合計	----	13,445.40	19,082,788
その他まぐろ	静岡	11,486.35	13,519,848	1,177	
	群馬	88.00	184,464	2,096	
	東京	36.00	23,544	654	
	神奈川	375.50	424,450	1,130	
	愛知	5,120.29	10,639,825	2,078	
----	合計	----	17,106.14	24,792,131	1,449
かじき	静岡	3,348.00	3,061,733	914	
	----	合計	----	3,348.00	3,061,733
かつお	静岡	12,647.80	13,701,297	1,083	
	----	合計	----	12,647.80	13,701,297
しろさけ	静岡	114.00	80,512	706	
	北海道	507.62	541,477	1,067	
	東京	3,716.00	3,078,561	828	
	兵庫	9.60	13,996	1,458	

冷凍

品名	産地	数量(kg)	金額(税込)	平均単価	
----	合計	----	4,347.22	3,714,546	854
ぎんざけ	静岡	9,852.80	9,400,175	954	
	東京	11,560.00	9,757,521	844	
	愛知	1,241.00	976,752	787	
	三重	715.00	595,835	833	
----	合計	----	23,368.80	20,730,283	887
べにざけ	東京	68.04	66,623	979	
----	合計	----	68.04	66,623	979
ますのすけ	東京	10.00	15,120	1,512	
----	合計	----	10.00	15,120	1,512
その他さけ	静岡	40.40	73,157	1,811	
	東京	30.00	71,280	2,376	
	神奈川	108.00	146,016	1,352	
	三重	210.00	306,180	1,458	
----	合計	----	388.40	596,633	1,536
ます	北海道	40.00	54,216	1,355	
	東京	6,220.00	9,252,597	1,488	
	愛知	20.00	33,480	1,674	
	三重	370.00	474,606	1,283	
----	合計	----	6,650.00	9,814,899	1,476
その他ます	静岡	18.06	51,914	2,875	
	東京	1,724.60	3,208,086	1,860	
	石川	100.00	248,940	2,489	
	三重	1,462.00	2,429,406	1,662	
----	合計	----	3,304.66	5,938,346	1,797
まいわし	東京	260.00	110,592	425	
	愛知	20.00	78,796	3,940	
----	合計	----	280.00	189,388	676
その他いわし	千葉	24.00	22,032	918	
	東京	108.00	103,680	960	
----	合計	----	132.00	125,712	952

冷凍

品名	産地	数量(kg)	金額(税込)	平均単価
しらす	静岡	87.00	297,108	3,415
-----	合計	87.00	297,108	3,415
このしろ	大阪	11.00	15,120	1,375
-----	合計	11.00	15,120	1,375
にしん	北海道	60.00	52,704	878
-----	合計	60.00	52,704	878
あじ	静岡	2,443.70	2,563,932	1,049
	東京	58,469.60	18,512,354	317
	神奈川	112.00	78,192	698
	愛知	1,205.00	670,356	556
	三重	32.00	22,464	702
	鳥取	1,800.00	205,740	114
-----	合計	64,062.30	22,053,038	344
さば	静岡	1,047.70	1,066,419	1,018
	北海道	52.00	58,968	1,134
	宮城	690.00	501,552	727
	千葉	520.00	273,456	526
	東京	11,570.00	4,414,662	382
	神奈川	240.00	213,840	891
	石川	860.00	764,316	889
	愛知	3,410.00	1,484,136	435
	三重	3,950.00	2,734,020	692
	大阪	6.00	3,596	599
	兵庫	9.60	10,368	1,080
	鳥取	117.20	118,879	1,014
	福岡	9.36	17,755	1,897
-----	合計	22,481.86	11,661,967	519
ぶり	静岡	2.70	3,207	1,188
	青森	290.00	171,180	590
	岩手	1,201.00	388,600	324
	宮城	486.00	115,948	239
	東京	814.00	522,828	642
	富山	135.70	58,622	432
	愛知	1,475.00	329,400	223
	三重	86.04	92,923	1,080
	京都	2,062.10	574,575	279
	鳥取	3,481.80	866,251	249
	島根	1,781.10	373,444	210
-----	合計	11,815.44	3,496,978	296

冷凍

品名	産地	数量(kg)	金額(税込)	平均単価
ひらまさ	東京	30.00	53,460	1,782
----- 合計 -----		30.00	53,460	1,782
その他かれい	静岡	260.42	457,382	1,756
	宮城	940.00	1,302,480	1,386
	東京	4,952.00	3,766,780	761
	石川	89.60	183,853	2,052
	愛知	2,387.80	1,404,643	588
	三重	208.00	220,144	1,058
----- 合計 -----		8,837.82	7,335,282	830
たら	静岡	6.40	12,094	1,890
	愛知	340.00	293,760	864
----- 合計 -----		346.40	305,854	883
メルルーサ	静岡	15.90	31,869	2,004
	東京	80.00	84,240	1,053
	神奈川	36.00	44,280	1,230
	愛知	245.00	230,850	942
	三重	90.00	65,124	724
	兵庫	80.00	65,340	817
----- 合計 -----		546.90	521,703	954
その他たら	静岡	3.80	4,021	1,058
	東京	1,887.60	1,113,325	590
	神奈川	120.00	100,656	839
	愛知	1,145.60	693,208	605
	三重	20.40	11,016	540
----- 合計 -----		3,177.40	1,922,226	605
ぎんだら	福島	1,277.40	2,583,785	2,023
	愛知	269.36	560,044	2,079
	三重	453.60	1,028,383	2,267
----- 合計 -----		2,000.36	4,172,212	2,086
れんこだい	長崎	31.00	63,342	2,043
----- 合計 -----		31.00	63,342	2,043
その他たい	静岡	1,431.00	1,053,042	736
	宮城	290.00	325,620	1,123
	東京	342.50	235,136	687
	神奈川	40.00	66,420	1,661

冷凍

品名	産地	数量(kg)	金額(税込)	平均単価	
----	合計	----	2,103.50	1,680,218	799
さわら	静岡	300.44	508,116	1,691	
	東京	2,358.00	2,198,448	932	
	神奈川	2,220.00	1,937,231	873	
	愛知	216.00	198,288	918	
	兵庫	9.60	10,886	1,134	
----	合計	----	5,104.04	4,852,969	951
めぬけ	静岡	183.40	276,608	1,508	
	宮城	1,159.20	512,037	442	
	東京	1,929.00	870,966	452	
	愛知	2,123.00	1,827,392	861	
	三重	663.00	480,945	725	
	兵庫	9.60	11,923	1,242	
----	合計	----	6,067.20	3,979,871	656
めばる	東京	50.00	52,920	1,058	
----	合計	----	50.00	52,920	1,058
いぼたい	静岡	9.00	13,607	1,512	
	宮城	100.00	102,600	1,026	
	東京	193.00	134,719	698	
	愛知	170.00	143,208	842	
----	合計	----	472.00	394,134	835
あなご	静岡	183.20	649,550	3,546	
	東京	1,145.60	3,194,748	2,789	
	愛知	22.50	102,060	4,536	
	島根	110.00	43,416	395	
	福岡	50.00	194,400	3,888	
----	合計	----	1,511.30	4,184,174	2,769
ほっけ	静岡	54.00	84,888	1,572	
	北海道	880.00	464,551	528	
	東京	274.40	295,660	1,077	
	愛知	280.00	226,584	809	
----	合計	----	1,488.40	1,071,683	720
あまだい	大阪	20.00	33,480	1,674	
----	合計	----	20.00	33,480	1,674

冷凍

品名	産地	数量(kg)	金額(税込)	平均単価
きんめだい	宮 城	180.00	346,680	1,926
	東 京	240.00	358,560	1,494
	---- 合 計 ----	420.00	705,240	1,679
さより	東 京	84.00	290,304	3,456
	---- 合 計 ----	84.00	290,304	3,456
むつ	愛 知	32.00	131,328	4,104
	---- 合 計 ----	32.00	131,328	4,104
さんま	静 岡	2,008.20	683,849	341
	北 海 道	402.00	284,512	708
	宮 城	5,078.00	1,312,848	259
	茨 城	20.00	18,360	918
	愛 知	19.20	31,794	1,656
	---- 合 計 ----	7,527.40	2,331,363	310
にぎす	愛 知	44.00	27,604	627
	---- 合 計 ----	44.00	27,604	627
しいら	長 崎	190.00	133,380	702
	---- 合 計 ----	190.00	133,380	702
たちうお	静 岡	32.40	45,838	1,415
	東 京	1,088.00	844,020	776
	愛 知	216.00	272,808	1,263
	---- 合 計 ----	1,336.40	1,162,666	870
その他魚類	静 岡	20.00	35,640	1,782
	宮 城	5.00	3,510	702
	東 京	3,562.04	5,108,596	1,434
	神奈川	9.36	11,554	1,234
	愛 知	4,781.60	5,979,199	1,250
	三 重	434.50	527,148	1,213
	和歌山	84.00	94,284	1,122
	鳥 取	1,220.00	871,560	714
	---- 合 計 ----	10,116.50	12,631,491	1,249
雑魚	静 岡	28.80	77,175	2,680
	東 京	1,398.80	454,464	325
	愛 知	24.00	57,024	2,376

冷凍

品名	産地	数量(kg)	金額(税込)	平均単価	
----	合計	----	1,451.60	588,663	406
うなぎ	静岡	1,772.90	17,100,793	9,646	
	東京	1,582.40	5,006,575	3,164	
	神奈川	396.00	992,520	2,506	
	愛知	250.00	899,154	3,597	
	大阪	170.00	609,120	3,583	
----	合計	----	4,171.30	24,608,162	5,899
あゆ	東京	30.00	51,840	1,728	
	----	合計	----	30.00	51,840
わかさぎ	福島	1,560.00	758,484	486	
	千葉	190.00	98,496	518	
	東京	105.00	47,250	450	
	----	合計	----	1,855.00	904,230
ブラックタイガー	静岡	1,150.40	1,504,526	1,308	
	千葉	595.40	1,005,048	1,688	
	東京	2,792.40	4,356,438	1,560	
	岐阜	1,775.20	1,875,204	1,056	
	愛知	3,679.80	5,638,117	1,532	
	三重	355.20	433,987	1,222	
	大阪	97.20	107,892	1,110	
	福岡	432.00	505,116	1,169	
	その他	12,106.80	15,997,176	1,321	
	----	合計	----	22,984.40	31,423,504
その他くるまえび	東京	156.00	494,748	3,171	
	愛知	48.00	93,312	1,944	
	----	合計	----	204.00	588,060
あまえび	宮城	162.00	437,400	2,700	
	東京	8,578.00	6,290,029	733	
	愛知	610.00	942,424	1,545	
	三重	627.50	4,363,869	6,954	
----	合計	----	9,977.50	12,033,722	1,206
こえび	静岡	154.50	620,135	4,014	
	栃木	98.00	231,336	2,361	
	大阪	80.00	22,464	281	
----	合計	----	332.50	873,935	2,628

冷凍

品名	産地	数量(kg)	金額(税込)	平均単価	
いせえび	静岡	70.00	268,920	3,842	
	東京	110.00	365,256	3,321	
	愛知	53.60	212,241	3,960	
	大阪	36.00	104,976	2,916	
----	合計	----	269.60	951,393	3,529
その他えび	静岡	8,760.40	11,457,439	1,308	
	千葉	1,851.00	2,657,556	1,436	
	東京	21,053.08	35,395,204	1,681	
	岐阜	6,940.49	25,746,728	3,710	
	愛知	15,972.35	26,359,193	1,650	
	三重	7,635.50	11,323,581	1,483	
	大阪	10.00	24,840	2,484	
	兵庫	27.00	65,448	2,424	
	福岡	328.20	586,116	1,786	
	その他	97,388.80	142,428,062	1,462	
----	合計	----	159,966.82	256,044,167	1,601
たらばがに	静岡	8.00	48,384	6,048	
	茨城	132.00	650,160	4,925	
	東京	333.60	1,384,830	4,151	
	福岡	3,286.90	14,848,227	4,517	
----	合計	----	3,760.50	16,931,601	4,502
ずわいがに	静岡	226.00	608,838	2,694	
	北海道	208.00	633,744	3,047	
	東京	21,051.28	44,153,504	2,097	
	新潟	24.00	66,096	2,754	
	石川	13,145.00	27,297,188	2,077	
	愛知	943.81	2,367,471	2,508	
	大阪	567.00	1,277,856	2,254	
	鳥取	1,631.80	3,955,390	2,424	
	島根	854.00	2,383,128	2,791	
	福岡	104.40	292,377	2,801	
----	合計	----	38,755.29	83,035,592	2,143
けがに	北海道	24.00	63,936	2,664	
	東京	168.00	380,160	2,263	
----	合計	----	192.00	444,096	2,313
わたりがに	東京	1,134.00	814,568	718	
	愛知	20.00	17,928	896	
	大阪	186.00	140,097	753	
----	合計	----	1,340.00	972,593	726

冷凍

品名	産地	数量(kg)	金額(税込)	平均単価
その他かに	静岡	12.00	41,472	3,456
---- 合計 ----	----	12.00	41,472	3,456
こういか	静岡	988.75	1,816,344	1,837
	東京	2,196.00	4,802,133	2,187
	愛知	36.00	89,640	2,490
	三重	160.00	207,360	1,296
---- 合計 ----	----	3,380.75	6,915,477	2,046
あおりいか	東京	10.00	25,920	2,592
---- 合計 ----	----	10.00	25,920	2,592
やりいか	静岡	555.00	774,357	1,395
	東京	42.00	82,836	1,972
	愛知	16.00	27,648	1,728
	三重	10.00	9,504	950
	大阪	200.00	268,920	1,345
	福岡	206.00	409,536	1,988
---- 合計 ----	----	1,029.00	1,572,801	1,528
するめいか	静岡	2,423.68	1,002,766	414
	青森	48.00	31,104	648
	茨城	1,422.00	1,349,619	949
	千葉	98.52	66,681	677
	東京	10,222.50	9,194,796	899
	神奈川	300.00	681,480	2,272
	岐阜	156.00	176,904	1,134
	三重	540.00	426,469	790
	兵庫	1,800.00	84,240	47
---- 合計 ----	----	17,010.70	13,014,059	765
あかいいか	千葉	1,610.00	840,456	522
	三重	180.00	154,224	857
---- 合計 ----	----	1,790.00	994,680	556
その他いか	静岡	120.00	224,205	1,868
	青森	277.50	165,888	598
	千葉	14,227.00	9,250,222	650
	東京	410.00	336,960	822
	新潟	140.00	488,091	3,486
	石川	2,221.00	1,399,032	630
	愛知	576.00	502,327	872
	三重	540.00	309,744	574

冷凍

品名	産地	数量(kg)	金額(税込)	平均単価
その他いか	大 阪	951.60	496,165	521
	徳 島	128.00	168,648	1,318
	沖 縄	1,063.30	2,346,047	2,206
	---- 合 計 ----	20,654.40	15,687,329	760
まだこ	静 岡	3,979.00	6,127,012	1,540
	茨 城	772.00	645,377	836
	栃 木	3.00	6,544	2,181
	東 京	260.00	437,940	1,684
	愛 知	156.70	251,445	1,605
	徳 島	250.00	402,796	1,611
---- 合 計 ----	5,420.70	7,871,114	1,452	
くじら	東 京	1.50	9,396	6,264
	---- 合 計 ----	1.50	9,396	6,264
ばい	東 京	96.00	466,560	4,860
	---- 合 計 ----	96.00	466,560	4,860
その他いがい	東 京	130.00	91,260	702
	---- 合 計 ----	130.00	91,260	702
ほたてがい	青 森	432.00	194,400	450
	東 京	2,811.20	4,802,522	1,708
	愛 知	7,698.40	16,213,230	2,106
	---- 合 計 ----	10,941.60	21,210,152	1,938
かき	愛 知	10.00	12,960	1,296
	広 島	420.00	296,784	707
	---- 合 計 ----	430.00	309,744	720
ばかがい	東 京	155.60	439,560	2,825
	---- 合 計 ----	155.60	439,560	2,825
あさり	東 京	680.00	432,000	635
	愛 知	880.00	518,292	589
	その他	14,530.00	5,119,361	352
	---- 合 計 ----	16,090.00	6,069,653	377
その他二枚貝	静 岡	10.00	51,840	5,184

冷凍

品名	産地	数量(kg)	金額(税込)	平均単価
その他二枚貝	北海道	10.00	29,700	2,970
	東京	70.00	199,260	2,847
	大阪	4.80	8,812	1,836
----	合計	84.80	237,772	2,804
もずく	愛知	396.00	144,504	365
	----	合計	144,504	365
その他食品	静岡	384.00	261,701	682
	愛知	100.00	102,384	1,024
	----	合計	364,085	752
冷凍	合計	782,428.72	919,414,354	1,175

塩蔵加工

品名	産地	数量(kg)	金額(税込)	平均単価	
かずのこ	北海道	265.28	995,932	3,754	
	東京	18.00	51,192	2,844	
	神奈川	44.00	133,056	3,024	
	新潟	61.20	104,460	1,707	
	富山	18.00	71,928	3,996	
	---- 合計 ----		406.48	1,356,568	3,337
すじこ	北海道	180.00	686,880	3,816	
	宮城	34.00	119,772	3,523	
	東京	140.80	542,592	3,854	
	---- 合計 ----		354.80	1,349,244	3,803
いくら	北海道	2,622.40	4,829,775	1,842	
	岩手	50.40	306,373	6,079	
	栃木	12.00	486,000	40,500	
	東京	1,135.80	11,023,128	9,705	
	愛知	60.00	83,592	1,393	
	大阪	91.20	217,080	2,380	
	福岡	1,589.80	3,106,023	1,954	
	---- 合計 ----		5,561.60	20,051,971	3,605
たらこ	静岡	260.00	62,640	241	
	北海道	216.00	311,040	1,440	
	群馬	145.00	178,200	1,229	
	東京	886.00	1,640,196	1,851	
	福井	29.40	83,157	2,828	
	愛知	24.00	51,840	2,160	
	山口	34.76	87,739	2,524	
	福岡	362.90	1,034,460	2,851	
	---- 合計 ----		1,958.06	3,449,272	1,762
	その他魚卵	北海道	5.00	2,970	594
東京		17.40	150,660	8,659	
神奈川		95.20	230,558	2,422	
石川		10.00	72,360	7,236	
---- 合計 ----			127.60	456,548	3,578
白子	北海道	20.90	15,308	732	
	青森	20.20	42,012	2,080	
	宮城	16.00	6,912	432	
	山口	44.20	72,619	1,643	
	---- 合計 ----		101.30	136,851	1,351

塩蔵加工

品名	産地	数量(kg)	金額(税込)	平均単価
塩さけ	静岡	72.00	56,332	782
	北海道	4,756.50	4,804,074	1,010
	青森	70.00	68,040	972
	宮城	7,776.00	6,671,627	858
	千葉	3,520.00	3,178,477	903
	東京	17,668.50	13,338,652	755
	愛知	20,474.00	17,797,234	869
	三重	4,192.00	3,661,366	873
---- 合計 ----		58,529.00	49,575,802	847
塩ます	北海道	2.20	65,340	29,700
	東京	0.40	11,448	28,620
	---- 合計 ----		2.60	76,788
塩さば	静岡	213.00	97,979	460
	北海道	382.60	599,832	1,568
	青森	184.08	175,946	956
	千葉	8,433.80	8,756,807	1,038
	東京	578.00	412,344	713
	愛知	1,096.10	1,008,050	920
	鳥取	832.60	893,444	1,073
	山口	194.40	366,436	1,885
福岡	51.60	436,792	8,465	
---- 合計 ----		11,966.18	12,747,630	1,065
塩さんま	北海道	11,923.40	5,934,284	498
	---- 合計 ----		11,923.40	5,934,284
塩辛	静岡	2,630.59	3,099,026	1,178
	北海道	406.87	335,642	825
	宮城	3,883.20	4,317,701	1,112
	茨城	30.00	82,296	2,743
	東京	29.20	39,614	1,357
	神奈川	315.56	668,726	2,119
	大阪	93.52	69,336	741
---- 合計 ----		7,388.94	8,612,341	1,166
開干	静岡	39,541.95	26,968,366	682
	北海道	22.60	29,456	1,303
	青森	567.05	452,023	797
	宮城	550.32	673,914	1,225
	福島	1,955.90	2,047,989	1,047
	茨城	4,102.77	4,198,973	1,023
	千葉	2,914.35	3,230,770	1,109
	東京	203.20	217,349	1,070
	神奈川	316.50	371,736	1,175

塩蔵加工

品名	産地	数量(kg)	金額(税込)	平均単価	
開干	愛知	170.00	190,080	1,118	
	兵庫	16.00	16,416	1,026	
	島根	247.00	202,203	819	
	山口	441.60	561,159	1,271	
	福岡	1.64	43,200	26,341	
	佐賀	1,847.25	1,043,414	565	
	大分	188.00	247,536	1,317	
	---- 合計 ----		53,086.13	40,494,584	763
燻製	東京	10.00	23,760	2,376	
	愛知	150.00	388,800	2,592	
	京都	18.00	57,996	3,222	
	大阪	113.86	199,301	1,750	
	---- 合計 ----		291.86	669,857	2,295
塩干	静岡	910.60	3,438,718	3,776	
	北海道	335.60	752,197	2,241	
	青森	4,615.20	3,921,815	850	
	岩手	817.20	664,355	813	
	宮城	3,371.40	3,965,255	1,176	
	山形	60.00	60,588	1,010	
	福島	600.00	8,640	14	
	茨城	781.80	1,175,014	1,503	
	埼玉	84.00	86,832	1,034	
	千葉	54.60	912,354	16,710	
	東京	2,906.40	2,057,089	708	
	富山	12.00	20,088	1,674	
	石川	144.00	202,162	1,404	
	山梨	4.00	25,271	6,318	
	愛知	951.00	1,808,160	1,901	
	三重	300.00	653,670	2,179	
	滋賀	94.00	158,760	1,689	
	大阪	1,196.80	1,368,813	1,144	
	兵庫	381.60	358,202	939	
	和歌山	16.00	22,896	1,431	
	島根	7.20	7,776	1,080	
	広島	50.00	32,400	648	
	山口	406.60	500,242	1,230	
	徳島	473.00	644,760	1,363	
	香川	4.00	34,560	8,640	
	愛媛	28.00	314,496	11,232	
	福岡	81.20	93,373	1,150	
	---- 合計 ----		18,686.20	23,288,486	1,246
	素干	静岡	984.80	2,370,446	2,407
		北海道	330.00	240,516	729
宮城		19.20	85,644	4,461	
茨城		445.60	351,432	789	
千葉		15.00	17,496	1,166	

塩蔵加工

品名	産地	数量(kg)	金額(税込)	平均単価
素干	東京	973.80	1,329,966	1,366
	愛知	667.20	557,018	835
	大阪	447.00	961,383	2,151
	山口	1,649.48	962,177	583
	福岡	476.80	343,386	720
	大分	24.00	23,544	981
	---- 合計 ----		6,032.88	7,243,008
丸干	北海道	20.00	101,520	5,076
	岩手	228.40	212,082	929
	千葉	2,266.80	1,129,107	498
	東京	798.00	1,610,600	2,018
	愛知	336.80	267,359	794
	山口	12.00	11,988	999
	大分	402.40	307,289	764
	鹿児島	43.20	17,496	405
	---- 合計 ----		4,107.60	3,657,441
煮干	静岡	27,800.40	35,482,811	1,276
	青森	1,513.20	3,092,444	2,044
	宮城	1.00	9,720	9,720
	千葉	9,027.00	9,461,693	1,048
	東京	6,603.20	6,918,599	1,048
	愛知	661.30	3,345,985	5,060
	三重	67.00	64,368	961
	大阪	10.00	14,040	1,404
	兵庫	3,959.00	4,382,985	1,107
	広島	25.60	192,672	7,526
	香川	7.20	34,992	4,860
	愛媛	9.60	42,768	4,455
	福岡	1,356.00	972,645	717
	---- 合計 ----		51,040.50	64,015,722
揚物	静岡	8,011.48	3,762,965	470
	宮城	7,665.00	5,953,755	777
	福島	32.00	27,432	857
	東京	3,379.00	8,426,389	2,494
	新潟	12,623.40	3,390,779	269
	富山	10.20	17,496	1,715
	石川	4,010.40	2,250,035	561
	岐阜	24.00	17,060	711
	愛知	9,845.70	19,090,657	1,939
	三重	69.60	30,058	432
	京都	2,676.80	2,089,866	781
	大阪	10.00	6,480	648
	兵庫	213.60	161,998	758
	岡山	357.00	446,845	1,252
	山口	150.40	165,282	1,099
長崎	990.20	781,295	789	

塩蔵加工

品名	産地	数量(kg)	金額(税込)	平均単価
揚物	鹿児島	150.00	165,240	1,102
----- 合計 -----		50,218.78	46,783,632	932
はんぺん	静岡県	15,156.70	5,782,898	382
	東京都	418.00	257,298	616
	新潟県	181.70	121,031	666
	愛知県	105.70	51,016	483
	山口県	2.00	2,246	1,123
----- 合計 -----		15,864.10	6,214,489	392
練製品	静岡県	16,003.90	11,541,080	721
	北海道	45.00	77,760	1,728
	青森県	1,030.40	133,203	129
	宮城県	1,703.10	1,242,574	730
	秋田県	22.00	43,632	1,983
	千葉県	34.00	68,796	2,023
	東京都	7,882.00	3,202,262	406
	神奈川県	1,102.20	1,192,921	1,082
	新潟県	6,068.20	3,962,695	653
	石川県	9,745.40	2,698,270	277
	愛知県	7,639.10	4,719,300	618
	三重県	737.00	247,409	336
	大阪府	122.00	386,856	3,171
	兵庫県	2,545.40	1,175,849	462
	島根県	108.00	64,152	594
	広島県	340.00	447,120	1,315
	山口県	1,815.60	1,114,533	614
----- 合計 -----		56,943.30	32,318,412	568
湯煮品	静岡県	7,512.40	11,659,882	1,552
	青森県	327.45	375,354	1,146
	宮城県	184.00	261,360	1,420
	茨城県	11.20	66,528	5,940
	栃木県	12.00	26,176	2,181
	千葉県	60.00	61,560	1,026
	東京都	216.40	267,311	1,235
	愛知県	516.00	771,120	1,494
	兵庫県	249.60	278,464	1,116
	香川県	168.00	172,368	1,026
----- 合計 -----		9,257.05	13,940,123	1,506
粕漬け	静岡県	1,158.36	2,003,516	1,730
	東京都	296.76	346,197	1,167
	山梨県	30.00	50,760	1,692
----- 合計 -----		1,485.12	2,400,473	1,616

塩蔵加工

品名	産地	数量(kg)	金額(税込)	平均単価
糍漬け	静岡	15,866.85	16,692,652	1,052
	宮城	118.80	92,400	778
	――― 合計 ―――	15,985.65	16,785,052	1,050
味付品	静岡	38.20	82,727	2,166
	青森	2,270.68	2,858,953	1,259
	宮城	9,179.20	9,060,386	987
	茨城	202.88	202,080	996
	群馬	94.56	171,070	1,809
	千葉	339.70	450,046	1,325
	愛知	41.30	17,841	432
	三重	393.12	1,353,951	3,444
	山口	702.00	333,580	475
	福岡	108.00	62,208	576
	熊本	365.94	482,250	1,318
――― 合計 ―――	13,735.58	15,075,092	1,098	
調味漬品	静岡	13,879.56	10,220,793	736
	青森	2,986.35	1,680,614	563
	宮城	545.36	453,513	832
	東京	254.60	123,098	483
	新潟	141.18	222,416	1,575
	福井	7.50	45,360	6,048
	大阪	30.00	40,824	1,361
	兵庫	38.00	62,424	1,643
	鳥取	98.10	236,233	2,408
――― 合計 ―――	17,980.65	13,085,275	728	
鰻加工品	静岡	3,816.10	33,725,440	8,838
	福島	106.00	392,584	3,704
	東京	894.00	2,754,442	3,081
	愛知	118.80	1,235,304	10,398
	大阪	1,603.00	4,489,614	2,801
――― 合計 ―――	6,537.90	42,597,384	6,515	
乾節	静岡	20.40	99,031	4,854
	宮城	64.80	151,621	2,340
	愛知	34.16	74,388	2,178
――― 合計 ―――	119.36	325,040	2,723	
みりん干し	静岡	430.51	415,862	966
	北海道	64.10	75,032	1,171
	宮城	1,175.00	1,057,080	900
	千葉	609.84	663,410	1,088
	東京	202.20	114,372	566
	愛知	19.20	25,920	1,350

塩蔵加工

品名	産地	数量(kg)	金額(税込)	平均単価
みりん干し	島根	39.60	26,179	661
	山口	581.10	1,038,343	1,787
	佐賀	91.00	94,392	1,037
	長崎	192.00	272,484	1,419
	---- 合計 ----	3,404.55	3,783,074	1,111
サラダ'	静岡	340.00	575,030	1,691
	茨城	191.00	258,228	1,352
	千葉	12.00	6,912	576
	東京	58.80	86,442	1,470
	神奈川	40.00	54,860	1,372
	新潟	145.94	18,564	127
	石川	15.00	34,344	2,290
	愛知	96.50	99,220	1,028
---- 合計 ----	899.24	1,133,600	1,261	
珍味	静岡	488.14	773,580	1,585
	北海道	2,725.48	1,983,487	728
	青森	562.40	452,682	805
	宮城	1,897.80	1,246,449	657
	福島	214.40	1,595,620	7,442
	茨城	506.30	755,838	1,493
	埼玉	1,333.20	1,084,950	814
	千葉	45.00	87,480	1,944
	東京	2,031.10	3,226,728	1,589
	神奈川	106.80	129,593	1,213
	新潟	1,505.94	1,250,417	830
	石川	5.00	21,600	4,320
	愛知	4,844.60	4,904,299	1,012
	三重	48.80	261,704	5,363
	大阪	916.64	999,836	1,091
	兵庫	750.40	828,663	1,104
	島根	87.40	262,276	3,001
	岡山	60.00	87,480	1,458
	広島	3,002.40	1,233,214	411
	山口	384.00	140,996	367
愛媛	8.48	43,588	5,140	
福岡	100.00	194,400	1,944	
---- 合計 ----	21,624.28	21,564,880	997	
調味加工品	静岡	1,040.76	2,283,402	2,194
	北海道	1,199.16	2,656,540	2,215
	青森	74.40	44,712	601
	宮城	145.56	166,301	1,142
	山形	192.00	139,968	729
	茨城	40.00	108,000	2,700
	埼玉	21.60	69,984	3,240
	千葉	861.50	507,330	589
東京	5,359.32	4,583,188	855	

塩蔵加工

品名	産地	数量(kg)	金額(税込)	平均単価
調味加工品	神奈川	673.08	857,286	1,274
	新 潟	1,489.44	1,216,352	817
	岐 阜	7.20	4,664	648
	愛 知	6,714.24	4,994,146	744
	三 重	3,071.60	4,007,642	1,305
	滋 賀	93.20	122,585	1,315
	大 阪	2,069.49	3,875,794	1,873
	兵 庫	918.36	509,442	555
	鳥 取	112.00	42,336	378
	広 島	573.80	589,015	1,027
	福 岡	1,123.00	1,521,504	1,355
	熊 本	219.00	321,597	1,468
	大 分	165.00	184,680	1,119
―― 合 計 ――		26,163.71	28,806,468	1,101
その他加工品	静 岡	3,347.77	3,322,176	992
	青 森	968.20	2,077,876	2,146
	岩 手	332.00	779,543	2,348
	宮 城	6,094.80	7,641,237	1,254
	福 島	640.00	466,560	729
	茨 城	54.60	336,828	6,169
	東 京	16,236.20	2,840,263	175
	新 潟	25.40	35,973	1,416
	岐 阜	72.00	69,498	965
	愛 知	25.80	27,410	1,062
	三 重	1,590.40	1,782,216	1,121
	大 阪	119.40	224,457	1,880
	兵 庫	447.10	854,387	1,911
	島 根	594.80	418,275	703
	広 島	127.20	125,319	985
	山 口	100.80	89,420	887
福 岡	52.00	51,578	992	
―― 合 計 ――		30,828.47	21,143,016	686
魚卵加工品	静 岡	130.00	29,160	224
	北海道	12.00	18,144	1,512
	群 馬	209.00	264,816	1,267
	東 京	1,585.60	3,109,324	1,961
	福 井	88.56	253,450	2,862
	愛 知	641.60	793,474	1,237
	大 阪	422.80	731,808	1,731
	山 口	54.96	192,801	3,508
	福 岡	4,966.40	9,523,083	1,918
	―― 合 計 ――		8,110.92	14,916,060
鳥卵加工	静 岡	5,645.10	3,541,959	627
	埼 玉	1,005.00	1,313,079	1,307
	千 葉	9.20	31,438	3,417
	神奈川	118.00	371,088	3,145

塩蔵加工

品名	産地	数量(kg)	金額(税込)	平均単価
鳥卵加工	新 潟	1,244.80	2,166,703	1,741
----- 合計 -----		8,022.10	7,424,267	925
フライ	静 岡	132.00	146,534	1,110
	東 京	224.84	156,924	698
	大 阪	240.00	119,767	499
	山 口	186.00	118,516	637
	香 川	30.00	21,060	702
	福 岡	69.60	92,534	1,330
----- 合計 -----		882.44	655,335	743
キョウサ'	静 岡	16,789.88	15,265,844	909
	千 葉	19.20	20,346	1,060
	東 京	21.60	23,328	1,080
	神奈川	178.80	63,317	354
	新 潟	42.00	35,869	854
	福 井	3,020.94	807,654	267
	愛 知	14.40	5,286	367
	三 重	526.00	57,912	110
	大 阪	181.20	105,235	581
	福 岡	814.70	233,506	287
----- 合計 -----		21,608.72	16,618,297	769
惣菜	静 岡	7,294.00	5,012,439	687
	北海道	379.00	289,440	764
	青 森	190.08	13,996	74
	宮 城	48.40	9,243	191
	山 形	145.50	131,706	905
	福 島	40.00	46,656	1,166
	茨 城	1,979.20	931,464	471
	栃 木	40.00	17,712	443
	群 馬	4,320.00	116,640	27
	千 葉	316.80	375,994	1,187
	東 京	1,570.60	1,752,091	1,116
	神奈川	688.60	254,888	370
	新 潟	2,588.20	2,118,183	818
	富 山	48.00	34,992	729
	石 川	658.20	615,546	935
	福 井	5,811.40	3,549,461	611
	長 野	28.00	30,456	1,088
	岐 阜	4,090.60	2,812,584	688
	愛 知	5,823.10	1,313,374	226
	三 重	214.00	12,703	59
	京 都	3,902.00	2,475,592	634
	大 阪	2,764.20	1,548,596	560
	兵 庫	302.00	380,822	1,261
	和歌山	689.40	568,331	824
	鳥 取	425.00	256,086	603
	島 根	612.16	448,623	733

塩蔵加工

品名	産地	数量(kg)	金額(税込)	平均単価
惣菜	岡山	25.80	37,407	1,450
	広島	104.40	83,968	804
	山口	111.20	157,439	1,416
	香川	18.00	4,212	234
	愛媛	3.00	5,022	1,674
	福岡	483.20	722,627	1,496
	佐賀	8.00	15,724	1,966
	長崎	201.60	195,364	969
	熊本	155.60	118,108	759
	―― 合計 ――		46,079.24	26,457,489
デザート	静岡	303.60	297,880	981
	茨城	128.00	44,928	351
	埼玉	242.40	128,276	529
	千葉	149.00	67,230	451
	東京	111.00	107,064	965
	新潟	44.80	78,189	1,745
	福井	184.00	120,874	657
	岐阜	169.60	214,892	1,267
	愛知	3,168.80	1,532,540	484
	三重	1,183.20	501,183	424
	滋賀	72.00	48,600	675
	大阪	597.60	277,997	465
	島根	12.00	22,613	1,884
	―― 合計 ――		6,366.00	3,442,266
その他食品	静岡	10,970.69	7,074,415	645
	北海道	1,056.08	2,012,647	1,906
	青森	945.70	587,633	621
	宮城	4,786.10	4,675,146	977
	栃木	8,412.00	188,155	22
	群馬	1,233.00	54,755	44
	埼玉	16.80	54,399	3,238
	千葉	59.40	158,169	2,663
	東京	7,065.60	3,187,252	451
	神奈川	24.00	30,456	1,269
	新潟	405.32	446,979	1,103
	石川	150.00	178,740	1,192
	福井	6,227.30	3,782,437	607
	長野	78.00	183,060	2,347
	岐阜	1,534.80	1,392,600	907
	愛知	7,007.64	4,709,709	672
	三重	1,051.80	1,552,721	1,476
	大阪	2,671.64	1,747,756	654
	兵庫	20.80	17,688	850
	和歌山	469.20	253,253	540
	鳥取	359.48	393,400	1,094
	島根	979.18	860,817	879
	広島	65.25	68,442	1,049
山口	54.72	161,736	2,956	

塩蔵加工

品名	産地	数量(kg)	金額(税込)	平均単価
その他食品	香 川	1,661.60	909,257	547
	愛 媛	124.00	146,664	1,183
	福 岡	1,720.10	2,005,133	1,166
	長 崎	351.00	414,882	1,182
	熊 本	1,660.00	92,988	56
---- 合 計 ----		61,161.20	37,341,289	611
塩蔵加工	合 計	654,843.49	615,927,410	941
総 合 計		2,350,350.46	2,282,193,215	971