

市場月報

平成
28 9

○ 青果部

- 1 種別取扱高 本月の概要
- 2 種別日別取扱高
- 3 委託・買付別種別取扱高
- 4 県内・県外別種別取扱高
- 5 都道府県別種別取扱高
- 6 品目別取扱数量順位表
- 7 品目別取扱金額順位表
- 8～ 品目産地別取扱高

浜松市中央卸売市場

1 種別取扱高

数量=kg
金額=円(税込)

種別	本月取扱高					一日平均取扱高	
	数量		金額		平均単価	数量	金額
野菜	7,051,520.41	70.9 %	1,858,955,004	64.8 %	264	335,786.68	88,521,666
果実	2,688,387.56	27.0 %	971,956,407	33.9 %	362	128,018.45	46,283,638
その他	203,652.72	2.1 %	35,707,868	1.3 %	175	9,697.76	1,700,375
合計	9,943,560.69	100 %	2,866,619,279	100 %	288	473,502.89	136,505,679

種別	前月取扱高及び対比			
	数量		金額	
野菜	6,459,098.46	109.2 %	1,431,060,497	129.9 %
果実	2,861,057.58	94.0 %	1,041,602,238	93.3 %
その他	197,992.73	102.9 %	35,347,089	101.0 %
合計	9,518,148.77	104.5 %	2,508,009,824	114.3 %

種別	前年同期取扱高及び対比			
	数量		金額	
野菜	7,135,399.00	98.8 %	1,937,580,102	95.9 %
果実	2,671,302.77	100.6 %	931,339,894	104.4 %
その他	172,331.16	118.2 %	33,973,997	105.1 %
合計	9,979,032.93	99.6 %	2,902,893,993	98.8 %

本月の概要

- 1 開市日数 21 日
- 2 最高入荷日 9月20日 637,639.70 kg 4 最高売上日 9月20日 189,233,084 円
- 3 最低入荷日 9月1日 365,838.38 kg 5 最低売上日 9月1日 99,266,731 円

編集方法

この市場月報は、浜松市中央卸売市場において、当該月中に取引された生鮮食料品(青果部・水産物部)に関し、卸売業者が浜松市中央卸売市場業務条例等の定めるところにより提出した各種報告書に基づいて作成しました。

- 単位 kg・円(税込)にて表示してあります。
- 平均単価 有効桁において、単純平均値を用いています。
- 産地 原則として、原産地を採用していますが、一部当該出荷者の属する都道府県別(属人主義)による産地表示となっている場合があります。
- 端数処理 単位未満の数値を処理してあるため、合計と一致しない場合があります。
- お問い合わせ 浜松市中央卸売市場 053-427-7406

2 種別日別取扱高

数量=kg
金額=円(税込)

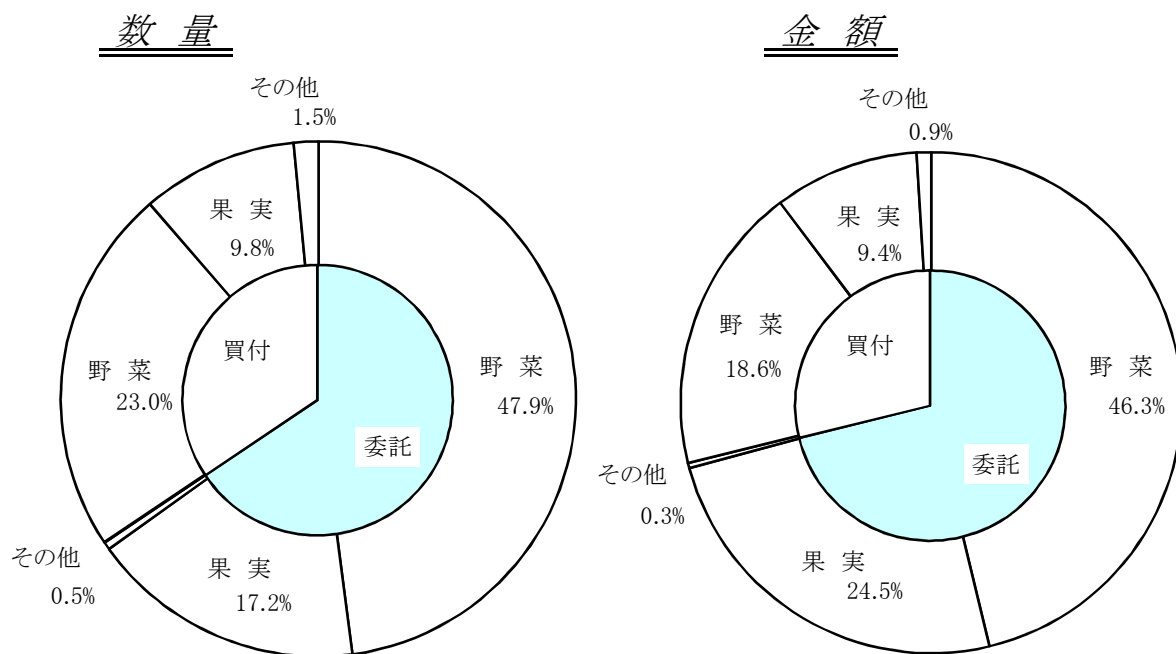
		野 菜		果 実		そ の 他	
日	曜日	数 量	金 額	数 量	金 額	数 量	金 額
9月1日	木	228,878.15	58,537,392	128,762.10	39,339,643	8,198.13	1,389,696
9月2日	金	274,468.64	67,384,059	99,805.88	34,636,048	7,011.31	1,131,005
9月3日	土	272,062.30	67,088,564	128,903.94	44,390,793	8,706.68	1,415,889
9月4日	日						
9月5日	月	299,750.18	82,134,061	106,228.12	37,789,703	9,052.62	1,483,099
9月6日	火	392,910.62	94,373,441	94,631.05	36,055,305	8,415.85	1,297,405
9月7日	水						
9月8日	木	441,006.72	112,605,998	137,286.88	47,651,092	11,961.25	1,889,918
9月9日	金	311,155.52	87,017,460	114,810.62	43,457,835	6,228.36	1,336,049
9月10日	土	311,627.48	81,316,706	127,359.24	47,059,166	8,417.03	1,764,884
9月11日	日						
9月12日	月	360,402.03	96,114,050	134,192.48	46,131,294	9,541.00	1,494,246
9月13日	火	284,917.91	78,045,780	139,695.44	54,272,134	9,821.95	1,664,764
9月14日	水						
9月15日	木	347,425.46	94,993,654	140,212.90	49,697,009	11,681.89	2,161,573
9月16日	金	295,737.79	81,590,477	126,095.56	52,807,613	7,013.47	1,388,030
9月17日	土	342,836.39	94,656,184	179,743.22	65,421,636	21,157.81	4,407,995
9月18日	日						
9月19日	月						
9月20日	火	475,226.47	131,699,405	147,731.68	55,593,739	14,681.55	1,939,940
9月21日	水	306,184.99	79,617,917	116,000.12	44,106,191	8,120.73	1,549,018
9月22日	木						
9月23日	金	361,935.97	101,191,069	118,839.92	43,562,162	10,057.29	1,770,342
9月24日	土	343,902.25	90,379,639	167,404.24	58,437,008	5,385.54	1,111,889
9月25日	日						
9月26日	月	372,579.06	96,265,190	117,549.26	41,830,053	9,205.15	1,346,970
9月27日	火	341,608.42	86,450,466	117,848.25	42,573,049	8,915.17	1,390,370
9月28日	水						
9月29日	木	395,619.96	102,598,701	136,755.62	46,286,849	13,312.26	2,336,136
9月30日	金	291,284.10	74,894,791	108,531.04	40,858,085	6,767.68	1,438,650

3 委託・買付別種別取扱高

数量=kg
金額=円(税込)

種別	項目	委託	%	買付	%	合計	%
野菜	数量	4,760,378.22	67.5	2,291,142.19	32.5	7,051,520.41	100
	金額	1,326,500,318	71.3	532,454,686	28.7	1,858,955,004	100
果実	数量	1,714,134.90	63.7	974,252.66	36.3	2,688,387.56	100
	金額	703,132,083	72.3	268,824,324	27.7	971,956,407	100
その他	数量	49,555.75	24.3	154,096.97	75.7	203,652.72	100
	金額	9,468,767	26.5	26,239,101	73.5	35,707,868	100
合計	数量	6,524,068.87	65.6	3,419,491.82	34.4	9,943,560.69	100
	金額	2,039,101,168	71.1	827,518,111	28.9	2,866,619,279	100

委託・買付取扱高比率グラフ



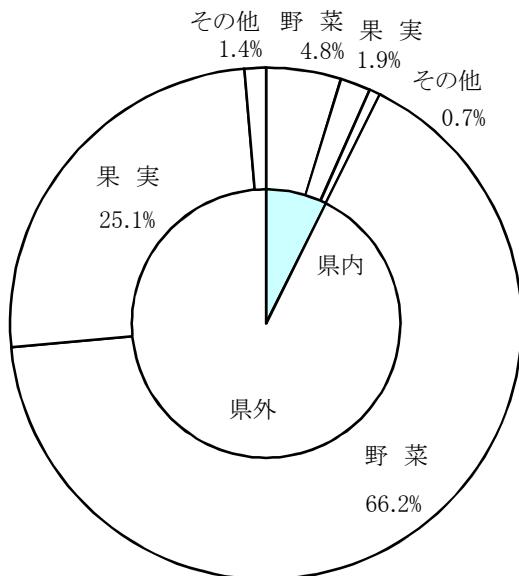
4 県内・県外別種別取扱高

数量=kg
金額=円(税込)

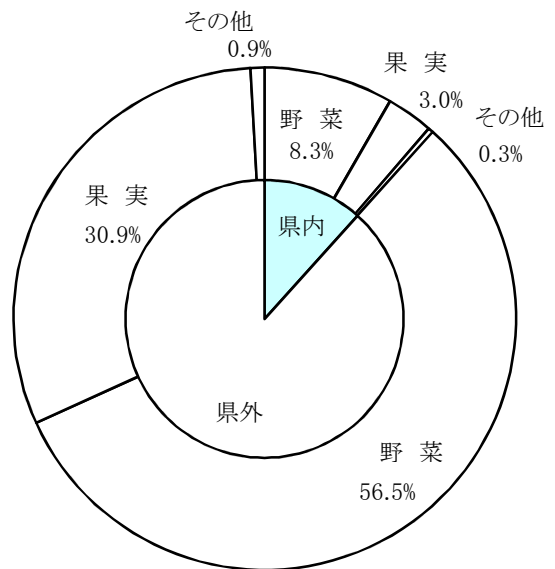
種別	項目	県内	%	県外	%	合計	%
野菜	数量	473,238.31	6.7	6,578,282.10	93.3	7,051,520.41	100
	金額	238,256,113	12.8	1,620,698,891	87.2	1,858,955,004	100
果実	数量	188,056.56	6.9	2,500,331.00	93.1	2,688,387.56	100
	金額	86,721,660	8.9	885,234,747	91.1	971,956,407	100
その他	数量	69,301.18	34.0	134,351.54	66.0	203,652.72	100
	金額	9,207,159	25.7	26,500,709	74.3	35,707,868	100
合計	数量	730,596.05	7.3	9,212,964.64	92.7	9,943,560.69	100
	金額	334,184,932	11.6	2,532,434,347	88.4	2,866,619,279	100

県内・県外取扱高比率グラフ

数量



金額



5 都道府県別種別取扱高

数量＝kg
金額＝円(税込)

県名	野 菜		果 実		そ の 他		合 計	
	数量	金額	数量	金額	数量	金額	数量	金額
浜松市内	282,431.37	139,965,808	120,390.99	43,791,060	5,067.35	2,115,958	407,889.71	185,872,826
静岡県(浜松市以外)	190,806.94	98,290,305	67,665.57	42,930,600	64,233.83	7,091,201	322,706.34	148,312,106
北海道	2,601,579.70	538,196,188	12,758.00	3,671,406	13,955.40	3,774,890	2,628,293.10	545,642,484
青 森	247,129.00	76,355,278	410,275.00	125,678,874	3,206.40	844,822	660,610.40	202,878,974
岩 手	3,449.50	2,304,761					3,449.50	2,304,761
宮 城	45.30	111,456					45.30	111,456
秋 田	13,103.02	6,028,632	73,297.00	6,485,562			86,400.02	12,514,194
山 形	52,038.70	14,218,340	42,982.60	8,238,972	14.40	38,102	95,035.70	22,495,414
福 島	144,660.95	54,258,500	136,025.00	31,200,282	54.00	40,932	280,739.95	85,499,714
茨 城	380,253.38	124,986,815	57,525.00	20,592,900			437,778.38	145,579,715
栃 木	9,035.41	5,784,897					9,035.41	5,784,897
群 馬	761,390.90	144,897,173	20.00	10,800	30.00	7,776	761,440.90	144,915,749
埼 玉	3,705.26	1,626,804			156.00	53,779	3,861.26	1,680,583
千 葉	66,706.98	23,277,184			27.90	24,397	66,734.88	23,301,581
東 京	410.34	1,151,444			184.80	84,755	595.14	1,236,199
神奈川	218.15	117,794					218.15	117,794
新 潟	43,261.68	16,400,909	35,120.00	11,382,984	778.70	318,505	79,160.38	28,102,398
富 山			1,180.00	267,580			1,180.00	267,580
石 川			3,972.00	1,213,272	25.00	8,172	3,997.00	1,221,444
福 井	200.00	99,057					200.00	99,057
山 梨	596,252.74	97,114,751	92,808.50	66,154,177			689,061.24	163,268,928
長 野	1,230,139.73	275,953,413	680,310.54	370,070,057	293.60	144,288	1,910,743.87	646,167,758
岐 阜	13,262.27	13,309,096	534.00	199,692	39,704.04	5,766,537	53,500.31	19,275,325
愛 知	208,201.71	112,832,505	60,551.00	18,487,952	4,765.72	948,136	273,518.43	132,268,593
三 重	951.70	877,147	113,421.00	29,955,960	136.00	166,536	114,508.70	30,999,643
滋 賀	2,674.03	3,117,635					2,674.03	3,117,635
京 都	163.90	332,034					163.90	332,034
大 阪	828.60	388,854			62.40	25,056	891.00	413,910
兵 庫	2,792.50	943,423			158.60	126,684	2,951.10	1,070,107
奈 良			1,277.00	492,480			1,277.00	492,480
和歌山	252.25	156,600	21,890.00	9,685,332			22,142.25	9,841,932
鳥 取			235.00	189,000			235.00	189,000
島 根					123.00	110,700	123.00	110,700
岡 山	469.08	631,906	1,614.20	2,114,208			2,083.28	2,746,114
広 島	2,921.95	3,035,988					2,921.95	3,035,988
山 口	2.78	9,579					2.78	9,579
徳 島	450.58	373,571					450.58	373,571
愛 媛	1,363.50	826,005			166.53	129,492	1,530.03	955,497
高 知	34,949.85	32,998,208					34,949.85	32,998,208
福 岡	305.40	470,016			62.00	83,354	367.40	553,370
佐 賀	5,105.00	5,210,406	150.00	150,768			5,255.00	5,361,174
長 崎	200.00	182,790	6.04	28,036	4,782.66	1,912,696	4,988.70	2,123,522
熊 本	7,142.50	4,922,897	72,578.00	11,711,736	50.00	540	79,770.50	16,635,173
大 分	12.20	17,280					12.20	17,280
宮 崎	12,183.20	5,552,538	8,288.00	2,067,768	1,778.60	2,087,072	22,249.80	9,707,378
鹿 児 島	10,609.25	6,937,486			573.00	432,432	11,182.25	7,369,918
沖 縄	2.22	4,783	6.00	11,232			8.22	16,015
豪 州	2,617.00	1,321,175	54,475.00	12,976,707			57,092.00	14,297,882
カナダ	356.00	3,619,080	14.00	32,097			370.00	3,651,177
中 国	78,019.52	17,404,596			54,310.33	6,686,256	132,329.85	24,090,852
エクアドル			31,464.00	6,400,055			31,464.00	6,400,055
韓 国	1,452.00	813,186	90.00	158,220			1,542.00	971,406
メキシコ			21,543.50	12,135,113			21,543.50	12,135,113
マレーシア	4.00	13,284					4.00	13,284
オランダ	5,960.32	4,623,671					5,960.32	4,623,671
N Z	795.00	267,948	53,531.00	25,037,922	2,809.05	449,340	57,135.05	25,755,210
比 国			403,588.24	74,842,188	4,192.40	768,043	407,780.64	75,610,231
タ イ	925.69	906,591	5.00	5,184	157.37	61,560	1,088.06	973,335
台 湾	31.20	64,994					31.20	64,994
米 国	13,204.06	6,435,866	34,457.24	16,827,108	483.08	491,634	48,144.38	23,754,608
その他	16,492.10	9,214,357	74,339.14	16,759,123	1,310.56	914,223	92,141.80	26,887,703
合計	7,051,520.41	1,858,955,004	2,688,387.56	971,956,407	203,652.72	35,707,868	9,943,560.69	2,866,619,279

6 品目別取扱数量順位表

数量=kg

野 菜				果 実			
順位	品 目	数 量	%	順位	品 目	数 量	%
1	キャベツ	1,012,175.00	14.3	1	つがる	402,397.10	14.9
2	たまねぎ	947,842.66	13.4	2	バナナ	375,272.00	13.9
3	はくさい	507,576.00	7.1	3	豊水	341,852.00	12.7
4	だいこん	487,794.00	6.9	4	早生温州みかん	272,878.00	10.1
5	きゅうり	446,087.10	6.3	5	巨峰	127,794.70	4.7
6	にんじん	439,077.10	6.2	6	その他ぶどう類	124,495.90	4.6
7	トマト	426,214.75	6.0	7	すいか	108,682.00	4.0
8	レタス	364,492.00	5.1	8	幸水	108,086.00	4.0
9	男爵	203,030.00	2.8	9	その他なし類	98,340.00	3.6
10	さといも	202,715.00	2.8	10	その他りんご類	78,979.30	2.9
11	かぼちゃ	194,003.15	2.7	11	パインアップル	70,930.00	2.6
12	かんしょ	157,346.50	2.2	12	ピオーネ	62,746.90	2.3
13	メークイン	154,240.00	2.1	13	バレンシアオレンジ	61,268.00	2.2
14	なす	152,821.00	2.1	14	もも	57,383.20	2.1
15	白ねぎ	143,694.00	2.0	15	キウイフルーツ	54,007.60	2.0
16	えのきだけ	93,759.40	1.3	16	アールスメロン	40,579.90	1.5
17	しめじ	90,488.80	1.2	17	グレープフルーツ	32,793.00	1.2
18	ピーマン	83,440.30	1.1	18	デラウェア	31,635.20	1.1
19	ブロッコリー	82,068.00	1.1	19	ハネジュウメロン	29,976.00	1.1
20	ミニトマト	74,200.40	1.0	20	その他かき類	29,788.00	1.1
そ の 他		788,455.25	12.3	そ の 他		178,502.76	7.4
合 計		7,051,520.41	100.0	合 計		2,688,387.56	100.0

7 品目別取扱金額順位表

単位＝円(税込)

野 菜				果 実			
順位	品 目	金 額	%	順位	品 目	金 額	%
1	きゅうり	157,670,256	8.4	1	その他ぶどう類	133,712,140	13.7
2	トマト	147,777,714	7.9	2	つがる	121,584,242	12.5
3	にんじん	132,157,062	7.1	3	巨峰	105,692,740	10.8
4	たまねぎ	112,134,496	6.0	4	豊水	92,295,829	9.4
5	キャベツ	99,058,640	5.3	5	バナナ	67,301,268	6.9
6	さといも	94,465,962	5.0	6	早生温州みかん	65,436,092	6.7
7	だいこん	73,288,927	3.9	7	ピオーネ	48,644,536	5.0
8	レタス	70,564,816	3.7	8	その他なし類	32,518,158	3.3
9	白ねぎ	59,358,909	3.1	9	アールスメロン	29,032,668	2.9
10	ミニトマト	58,241,443	3.1	10	もも	26,310,067	2.7
11	なす	51,179,474	2.7	11	幸水	25,702,056	2.6
12	ブロッコリー	48,997,516	2.6	12	キウイフルーツ	25,203,033	2.5
13	はくさい	44,652,492	2.4	13	デラウェア	22,262,017	2.2
14	しめじ	43,001,787	2.3	14	その他りんご類	22,172,480	2.2
15	かぼちゃ	39,628,291	2.1	15	パインアップル	15,687,948	1.6
16	男爵	36,669,928	1.9	16	くり	14,529,476	1.4
17	その他きのこ類	34,672,297	1.8	17	バレンシアオレンジ	14,125,740	1.4
18	れんこん	34,415,841	1.8	18	その他かき類	11,918,934	1.2
19	ピーマン	33,717,984	1.8	19	アボガド	10,411,945	1.0
20	青ねぎ	32,051,431	1.7	20	いちじく	10,294,472	1.0
	そ の 他	455,249,738	25.4		そ の 他	77,120,566	9.0
	合 計	1,858,955,004	100.0		合 計	971,956,407	100.0

8 品目別産地別取扱高

野菜

品名	産地	数量(kg)	金額(税込)	平均単価
だいこん	北海道	334,200.00	47,856,289	143
	青森	132,415.00	21,975,234	166
	群馬	24.00	25,164	1,049
	新潟	21,155.00	3,432,240	162
	―― 合計 ――	487,794.00	73,288,927	150
かぶ	青森	465.00	148,615	320
	千葉	3,333.40	994,749	298
	―― 合計 ――	3,798.40	1,143,364	301
にんじん	静岡県(浜松市以外)	1.00	4,320	4,320
	北海道	389,090.00	125,787,438	323
	青森	7,820.00	2,410,128	308
	群馬	9.00	8,748	972
	千葉	13.10	37,530	2,865
	長野	4.00	3,024	756
	中国	42,140.00	3,905,874	93
	―― 合計 ――	439,077.10	132,157,062	301
ごぼう	浜松市内	1,481.20	537,934	363
	静岡県(浜松市以外)	2,031.50	978,151	481
	北海道	1,584.00	534,987	338
	青森	18,935.50	6,975,507	368
	茨城	2,754.00	579,312	210
	栃木	500.00	149,580	299
	群馬	8,018.90	3,603,772	449
	千葉	1,300.00	832,355	640
	愛知	201.00	87,391	435
	宮崎	5,295.00	2,319,862	438
	中国	5,380.00	623,538	116
	その他	10.80	13,993	1,296
	―― 合計 ――	47,491.90	17,236,382	363
れんこん	浜松市内	56.00	30,240	540
	静岡県(浜松市以外)	24.00	11,664	486
	茨城	55,836.00	34,022,397	609
	千葉	540.00	351,540	651
	―― 合計 ――	56,456.00	34,415,841	610

野菜

品名	産地	数量(kg)	金額(税込)	平均単価
その他根菜類	秋 田	1.00	2,916	2,916
	群 馬	36.00	13,608	378
	長 野	50.00	13,500	270
	愛 知	102.50	478,548	4,669
	京 都	5.00	2,916	583
	中 国	0.86	2,322	2,700
	オランダ	20.00	21,600	1,080
---- 合 計 ----		215.36	535,410	2,486
はくさい	北海道	2,440.00	395,280	162
	青 森	720.00	132,192	184
	長 野	503,666.00	44,044,020	87
	愛 知	750.00	81,000	108
---- 合 計 ----		507,576.00	44,652,492	88
つけな	浜松市内	124.80	79,217	635
	---- 合 計 ----		124.80	79,217
こまつな	浜松市内	37,210.20	19,168,125	515
	静岡県(浜松市以外)	5,280.00	2,193,804	415
	茨 城	2,055.00	787,050	383
---- 合 計 ----		44,545.20	22,148,979	497
つまみ菜	愛 知	3.26	6,112	1,875
	---- 合 計 ----		3.26	6,112
キャベツ	北海道	1,320.00	310,500	235
	茨 城	46,980.00	4,729,374	101
	群 馬	502,475.00	46,717,682	93
	山 梨	440,810.00	44,573,922	101
	長 野	20,590.00	2,727,162	132
---- 合 計 ----		1,012,175.00	99,058,640	98
グリーンボール	長 野	1,000.00	97,200	97
	---- 合 計 ----		1,000.00	97,200
ほうれんそう	浜松市内	1,994.35	1,321,081	662
	静岡県(浜松市以外)	412.80	502,210	1,217
	北海道	780.00	1,029,672	1,320

野菜

品名	産地	数量(kg)	金額(税込)	平均単価
ほうれんそう	茨城	1,809.60	1,362,312	753
	栃木	40.00	45,090	1,127
	群馬	983.00	1,204,334	1,225
	千葉	170.00	91,800	540
	長野	6,530.00	6,520,608	999
	岐阜	11,798.40	12,369,780	1,048
	その他	675.00	459,000	680
---- 合計 ----		25,193.15	24,905,887	989
青ねぎ	浜松市内	24,688.96	26,388,052	1,069
	静岡県(浜松市以外)	5,121.00	4,879,051	953
	北海道	180.00	150,660	837
	長野	477.00	339,390	712
	岐阜	60.00	60,264	1,004
	京都	4.30	9,806	2,280
	高知	138.00	224,208	1,625
---- 合計 ----		30,669.26	32,051,431	1,045
白ねぎ	浜松市内	185.00	58,211	315
	静岡県(浜松市以外)	315.00	98,496	313
	北海道	4,493.00	1,767,096	393
	青森	37,260.00	16,632,378	446
	岩手	65.00	23,868	367
	秋田	500.00	186,570	373
	茨城	39,914.00	17,229,655	432
	栃木	29.00	15,336	529
	群馬	1,510.00	541,512	359
	千葉	215.00	77,738	362
	新潟	18.00	8,586	477
	福井	125.00	43,675	349
	長野	39,610.00	16,244,010	410
	中国	12,140.00	2,163,726	178
その他	7,315.00	4,268,052	583	
---- 合計 ----		143,694.00	59,358,909	413
わけぎ	浜松市内	20.00	1,080	54
	千葉	1,459.50	1,061,408	727
---- 合計 ----		1,479.50	1,062,488	718
うど	茨城	4.00	3,780	945
	栃木	20.00	25,488	1,274
	千葉	4.00	4,644	1,161
---- 合計 ----		28.00	33,912	1,211

野菜

品名	産地	数量(kg)	金額(税込)	平均単価
みつば	浜松市内	3,271.95	2,719,142	831
	静岡県(浜松市以外)	2,433.60	1,987,524	817
	長野	52.50	37,800	720
	―― 合計 ―――	5,758.05	4,744,466	824
しゅんぎく	浜松市内	19.50	9,406	482
	北海道	127.50	267,300	2,096
	青森	9.00	19,440	2,160
	宮城	33.00	70,632	2,140
	福島	3.00	7,128	2,376
	茨城	24.00	28,512	1,188
	群馬	12.00	24,192	2,016
	長野	499.00	983,448	1,971
	岐阜	62.00	54,432	878
	―― 合計 ―――	789.00	1,464,490	1,856
にら	浜松市内	5.00	432	86
	静岡県(浜松市以外)	21.00	34,020	1,620
	栃木	3,392.00	2,589,664	763
	岡山	0.50	2,700	5,400
	高知	17,540.00	15,822,378	902
	台湾	0.20	410	2,050
	その他	476.00	368,496	774
	―― 合計 ―――	21,434.70	18,818,100	878
セルリー	浜松市内	46.00	55,639	1,210
	静岡県(浜松市以外)	0.30	388	1,293
	長野	22,140.00	5,623,484	254
	―― 合計 ―――	22,186.30	5,679,511	256
アスパラガス	静岡県(浜松市以外)	63.10	68,579	1,087
	栃木	2,545.40	2,095,945	823
	長野	5,762.70	6,446,370	1,119
	愛知	5.00	7,020	1,404
	佐賀	5,105.00	5,210,406	1,021
	熊本	1,707.90	1,704,286	998
	豪州	358.50	408,914	1,141
	タイ	0.35	1,954	5,583
	その他	5.00	8,100	1,620
	―― 合計 ―――	15,552.95	15,951,574	1,026
カリフラワー	茨城	138.00	27,540	200
	長野	3,876.00	1,308,204	338
	愛知	6.00	2,808	468

野菜

品名	産地	数量(kg)	金額(税込)	平均単価	
----	合計	----	4,020.00	1,338,552	333
ブロッコリー	北海道	55,078.00	33,252,768	604	
	長野	15,478.50	10,332,305	668	
	豪州	2,223.50	900,921	405	
	米国	9,288.00	4,511,522	486	
----	合計	----	82,068.00	48,997,516	597
レタス	浜松市内	372.00	194,832	524	
	茨城	7,700.00	1,567,026	204	
	長野	353,970.00	68,445,046	193	
	その他	2,450.00	357,912	146	
----	合計	----	364,492.00	70,564,816	194
その他レタス	茨城	116.00	54,000	466	
	長野	58,278.10	26,613,682	457	
	愛知	187.50	24,840	132	
	その他	80.00	39,420	493	
----	合計	----	58,661.60	26,731,942	456
サラダ菜	浜松市内	3,028.00	1,960,200	647	
	静岡県(浜松市以外)	2,436.00	1,425,168	585	
	千葉	360.00	194,400	540	
----	合計	----	5,824.00	3,579,768	615
パセリ	浜松市内	7.40	3,132	423	
	長野	2,464.00	8,093,142	3,285	
----	合計	----	2,471.40	8,096,274	3,276
チンゲンサイ	浜松市内	19,080.75	8,010,684	420	
	静岡県(浜松市以外)	4,946.80	2,061,125	417	
	長野	120.00	42,984	358	
----	合計	----	24,147.55	10,114,793	419
タアサイ	浜松市内	144.00	76,464	531	
	静岡県(浜松市以外)	86.00	26,676	310	
----	合計	----	230.00	103,140	448
その他葉茎菜類	浜松市内	6,658.60	2,541,726	382	

野菜

品名	産地	数量(kg)	金額(税込)	平均単価	
その他葉茎菜類	静岡県(浜松市以外)	5,977.00	2,663,226	446	
	秋 田	10.00	9,180	918	
	福 島	1,860.00	779,328	419	
	茨 城	14,657.80	9,253,095	631	
	千 葉	490.30	593,254	1,210	
	東 京	15.80	66,744	4,224	
	長 野	7,304.00	2,693,196	369	
	岐 阜	59.00	92,988	1,576	
	愛 知	5.49	17,150	3,124	
	大 阪	765.00	313,956	410	
	岡 山	16.00	9,936	621	
	広 島	296.00	191,808	648	
	徳 島	15.00	16,740	1,116	
	豪 州	35.00	11,340	324	
	中 国	614.40	261,433	426	
	マレーシア	4.00	13,284	3,321	
	オランダ	14.52	27,756	1,912	
	N Z	10.00	14,040	1,404	
	米 国	1,144.00	777,816	680	
	その他	40.00	52,380	1,310	
---	合 計	39,991.91	20,400,376	510	
きゅうり	浜松市内	7,867.10	2,426,347	308	
	青 森	1,280.00	449,064	351	
	秋 田	4,750.00	962,280	203	
	山 形	48,850.00	12,601,224	258	
	福 島	137,417.00	51,149,396	372	
	群 馬	220,698.00	82,814,355	375	
	埼 玉	3,670.00	1,586,034	432	
	山 梨	15,335.00	3,740,040	244	
	長 野	280.00	122,364	437	
	愛 知	5,280.00	1,547,316	293	
	その他	660.00	271,836	412	
	---	合 計	446,087.10	157,670,256	353
	かぼちゃ	浜松市内	551.15	55,382	100
北海道		181,475.00	36,408,716	201	
岩 手		20.00	21,600	1,080	
秋 田		1,610.00	346,788	215	
茨 城		8,470.00	1,606,489	190	
長 野		1,865.00	1,180,946	633	
岡 山		1.00	756	756	
徳 島		5.00	3,942	788	
宮 崎		6.00	3,672	612	
---		合 計	194,003.15	39,628,291	204
なす	浜松市内	2,746.90	397,318	145	
	山 形	9.00	5,832	648	

野菜

品名	産地	数量(kg)	金額(税込)	平均単価
なす	茨城	1,520.00	533,520	351
	栃木	2,448.20	705,196	288
	福井	3.00	2,700	900
	山梨	138,640.40	47,628,982	344
	長野	80.00	30,564	382
	愛知	4,856.00	1,277,695	263
	大阪	15.00	19,980	1,332
	和歌山	156.00	71,064	456
	徳島	120.00	64,800	540
	高知	35.50	15,876	447
	熊本	2,191.00	425,947	194
----	合計	152,821.00	51,179,474	335
こなす	浜松市内	269.49	75,356	280
	高知	57.50	83,376	1,450
----	合計	326.99	158,732	485
トマト	浜松市内	1,712.50	1,189,398	695
	静岡県(浜松市以外)	2,820.00	1,073,174	381
	北海道	207,965.00	66,849,407	321
	山形	1,588.00	408,002	257
	福島	1,928.00	711,234	369
	茨城	5,409.40	1,763,568	326
	群馬	24,886.00	8,376,078	337
	千葉	16,072.00	5,044,086	314
	福井	72.00	52,682	732
	長野	1,560.00	610,740	392
	岐阜	960.00	324,000	338
	愛知	161,241.85	61,375,345	381
	----	合計	426,214.75	147,777,714
ミニトマト	浜松市内	2,483.60	2,419,874	974
	静岡県(浜松市以外)	1,263.00	1,142,908	905
	北海道	25,509.60	17,594,104	690
	青森	8,204.40	6,544,861	798
	岩手	2,462.40	1,745,322	709
	茨城	5,906.20	3,538,397	599
	長野	6.00	11,880	1,980
	愛知	27,693.20	24,812,011	896
	その他	672.00	432,086	643
	----	合計	74,200.40	58,241,443
ピーマン	浜松市内	258.50	60,738	235
	青森	648.00	204,228	315
	岩手	750.00	325,026	433
	福島	1,370.00	529,092	386

野菜

品名	産地	数量(kg)	金額(税込)	平均単価
ピーマン	茨 城	71,145.50	26,436,294	372
	兵 庫	1,462.50	652,795	446
	高 知	270.00	148,230	549
	宮 崎	460.00	204,012	444
	韓 国	1,450.00	809,838	559
	オランダ	5,440.80	4,222,127	776
	N Z	185.00	125,604	679
	---- 合 計 ----		83,440.30	33,717,984
ししとうがらし	浜松市内	1,128.00	407,561	361
	静岡県(浜松市以外)	412.90	252,896	612
	茨 城	240.00	309,744	1,291
	愛 知	301.60	176,604	586
	高 知	790.00	1,318,679	1,669
	韓 国	2.00	3,348	1,674
	---- 合 計 ----		2,874.50	2,468,832
とうもろこし	北海道	11,349.00	2,248,776	198
	長 野	3,748.00	842,778	225
	その他	525.00	157,086	299
	---- 合 計 ----		15,622.00	3,248,640
オクラ	浜松市内	1,270.10	801,233	631
	静岡県(浜松市以外)	3.00	1,620	540
	山 梨	1,248.34	956,023	766
	高 知	1,851.75	2,370,664	1,280
	熊 本	84.00	61,992	738
	鹿児島	6,942.25	5,867,314	845
	タ イ	228.00	147,744	648
	---- 合 計 ----		11,627.44	10,206,590
とうがん	浜松市内	24,996.00	1,754,082	70
	静岡県(浜松市以外)	12,215.00	1,062,342	87
	愛 知	620.00	97,200	157
	鹿児島	200.00	18,900	95
	---- 合 計 ----		38,031.00	2,932,524
しろうり	静岡県(浜松市以外)	6.00	2,592	432
---- 合 計 ----		6.00	2,592	432
その他果菜類	浜松市内	1,616.55	534,600	331
	静岡県(浜松市以外)	35.70	9,638	270

野菜

品名	産地	数量(kg)	金額(税込)	平均単価
その他果菜類	福 島	1,815.00	730,080	402
	宮 崎	909.00	425,736	468
	鹿児島	1,500.00	676,620	451
	その他	1,569.00	517,320	330
	---- 合 計 ----	7,445.25	2,893,994	389
いんげん	浜松市内	15.15	10,357	684
	静岡県(浜松市以外)	650.10	443,659	682
	北海道	713.00	1,535,001	2,153
	福 島	264.00	326,376	1,236
	群 馬	26.00	28,296	1,088
	山 梨	218.50	213,624	978
	長 野	2,776.00	5,240,947	1,888
	岐 阜	56.00	77,652	1,387
	愛 知	11.10	12,527	1,129
	徳 島	18.00	40,176	2,232
	福 岡	202.00	251,856	1,247
	鹿児島	84.00	143,856	1,713
	---- 合 計 ----	5,033.85	8,324,327	1,654
	さやえんどう	北海道	542.30	3,206,951
鹿児島		8.00	4,104	513
その他		125.50	137,786	1,098
---- 合 計 ----		675.80	3,348,841	4,955
えだまめ	浜松市内	576.40	538,970	935
	静岡県(浜松市以外)	512.50	398,281	777
	岩 手	80.00	71,928	899
	秋 田	6,171.50	4,261,289	690
	山 形	1,582.00	1,158,840	733
	群 馬	492.00	599,616	1,219
	埼 玉	25.00	19,440	778
	長 野	650.00	486,118	748
	京 都	40.00	52,272	1,307
	その他	20.00	34,128	1,706
	---- 合 計 ----	10,149.40	7,620,882	751
その他豆科野菜	浜松市内	311.20	404,244	1,299
	静岡県(浜松市以外)	54.00	39,528	732
	青 森	0.50	1,350	2,700
	岐 阜	6.00	8,100	1,350
	---- 合 計 ----	371.70	453,222	1,219
かんしょ	浜松市内	5,601.50	778,165	139

野菜

品名	産地	数量(kg)	金額(税込)	平均単価
かんしょ	茨 城	114,770.00	20,268,932	177
	千 葉	34,955.00	8,045,784	230
	愛 知	5.00	3,780	756
	徳 島	115.00	47,736	415
	宮 崎	25.00	12,096	484
	鹿児島	1,875.00	226,692	121
---- 合 計 ----		157,346.50	29,383,185	187
ばれいしょ	浜松市内	4.00	216	54
	北海道	71,180.00	9,017,589	127
	青 森	240.00	20,736	86
	群 馬	1,340.00	138,996	104
	埼 玉	10.00	324	32
---- 合 計 ----		72,774.00	9,177,861	126
メークイン	北海道	152,210.00	29,769,066	196
	青 森	1,860.00	312,768	168
	茨 城	170.00	14,320	84
---- 合 計 ----		154,240.00	30,096,154	195
男爵	静岡県(浜松市以外)	6,030.00	1,143,534	190
	北海道	195,760.00	35,264,430	180
	長 野	1,240.00	261,964	211
---- 合 計 ----		203,030.00	36,669,928	181
さといも	浜松市内	99,785.90	45,358,785	455
	静岡県(浜松市以外)	95,924.40	45,653,620	476
	長 野	160.00	61,776	386
	徳 島	5.00	6,804	1,361
	愛 媛	1,357.50	806,565	594
	宮 崎	5,482.20	2,578,412	470
---- 合 計 ----		202,715.00	94,465,962	466
セレバス	浜松市内	850.50	243,496	286
---- 合 計 ----		850.50	243,496	286
ながいも	浜松市内	7.30	1,944	266
	北海道	28,680.00	12,308,382	429
	青 森	35,597.60	16,508,963	464
	千 葉	68.20	45,062	661
---- 合 計 ----		64,353.10	28,864,351	449

野菜

品名	産地	数量(kg)	金額(税込)	平均単価
やまのいも	静岡県(浜松市以外)	80.00	97,200	1,215
	群馬	880.00	797,580	906
	千葉	7,292.00	5,431,968	745
	---- 合計 ----	8,252.00	6,326,748	767
たまねぎ	北海道	935,347.10	110,286,296	118
	愛知	567.50	116,963	206
	兵庫	1,330.00	290,628	219
	中国	7,250.00	629,097	87
	NZ	600.00	128,304	214
	米国	2,748.06	683,208	249
---- 合計 ----	947,842.66	112,134,496	118	
にんにく	浜松市内	66.00	15,120	229
	北海道	1,434.00	2,135,376	1,489
	青森	1,519.00	3,393,252	2,234
	千葉	166.00	135,000	813
	高知	0.40	4,320	10,800
	中国	7,429.60	2,760,408	372
---- 合計 ----	10,615.00	8,443,476	795	
エシャレット	浜松市内	431.00	581,472	1,349
	静岡県(浜松市以外)	46.10	91,800	1,991
	茨城	234.00	364,392	1,557
	オランダ	95.00	76,140	801
---- 合計 ----	806.10	1,113,804	1,382	
ゆりね	北海道	96.00	125,712	1,310
	京都	0.80	3,780	4,725
---- 合計 ----	96.80	129,492	1,338	
その他土物類	愛媛	5.00	5,400	1,080
	---- 合計 ----	5.00	5,400	1,080
わさび	静岡県(浜松市以外)	58.00	424,440	7,318
	---- 合計 ----	58.00	424,440	7,318
しょうが	浜松市内	2,862.32	1,028,234	359
	静岡県(浜松市以外)	22.50	13,932	619

野菜

品名	産地	数量(kg)	金額(税込)	平均単価
しょうが	千葉	227.60	248,184	1,090
	和歌山	96.00	81,864	853
	高知	13,879.60	12,063,330	869
	熊本	3,159.60	2,730,672	864
	中国	2,352.00	778,086	331
----	合計	22,599.62	16,944,302	750
とうがらし	静岡県(浜松市以外)	32.20	11,988	372
	----	合計	32.20	11,988
め類	浜松市内	92.00	120,960	1,315
	岐阜	80.70	61,533	762
	愛知	11.65	424,958	36,477
	広島	10.30	81,378	7,901
	福岡	100.00	216,000	2,160
----	合計	294.65	904,829	3,071
かいわれ	静岡県(浜松市以外)	9,607.99	5,396,520	562
	秋田	0.18	1,101	6,117
	神奈川	218.15	117,794	540
	岐阜	2.23	3,202	1,436
	三重	2.00	2,052	1,026
	広島	664.00	353,484	532
----	合計	10,494.55	5,874,153	560
しそ	静岡県(浜松市以外)	14.00	13,273	948
	愛知	111.15	713,178	6,416
	広島	3.45	40,986	11,880
	沖縄	1.50	1,620	1,080
----	合計	130.10	769,057	5,911
おおば	愛知	4,361.20	14,771,580	3,387
	----	合計	4,361.20	14,771,580
みょうが	浜松市内	11.20	11,340	1,013
	静岡県(浜松市以外)	13.10	22,636	1,728
	長野	1,816.00	1,625,184	895
	愛知	112.85	131,618	1,166
	高知	334.00	923,269	2,764
----	合計	2,287.15	2,714,047	1,187

野菜

品名	産地	数量(kg)	金額(税込)	平均単価
その他香辛つま物	浜松市内	243.00	528,820	2,176
	静岡県(浜松市以外)	945.95	1,425,090	1,507
	北海道	26.20	94,392	3,603
	青森	17.00	60,210	3,542
	岩手	0.50	3,510	7,020
	宮城	12.30	40,824	3,319
	秋田	53.14	246,844	4,645
	山形	9.20	42,930	4,666
	福島	3.95	25,866	6,548
	茨城	23.48	47,312	2,015
	栃木	60.81	158,598	2,608
	群馬	1.00	3,240	3,240
	埼玉	0.26	21,006	80,792
	千葉	2.08	6,844	3,290
	東京	394.54	1,084,700	2,749
	新潟	75.10	80,028	1,066
	長野	50.86	110,105	2,165
	岐阜	29.94	215,593	7,201
	愛知	484.72	5,140,822	10,606
	三重	1.70	8,935	5,256
	滋賀	0.30	1,879	6,263
	京都	16.00	46,774	2,923
	大阪	48.60	54,918	1,130
	和歌山	0.05	2,700	54,000
	広島	190.70	163,080	855
	山口	2.78	9,579	3,446
	徳島	4.58	38,447	8,395
	高知	52.50	22,906	436
	大分	8.20	15,120	1,844
	宮崎	6.00	8,748	1,458
	沖縄	0.72	3,163	4,393
	中国	163.50	123,120	753
	タイ	697.34	756,893	1,085
台湾	31.00	64,584	2,083	
----	合計	3,658.00	10,657,580	2,913
生しいたけ	浜松市内	500.60	551,059	1,101
	静岡県(浜松市以外)	2,933.20	3,692,059	1,259
	岩手	71.60	113,507	1,585
	秋田	7.20	11,664	1,620
	長野	247.50	288,900	1,167
	愛知	1,046.94	1,219,525	1,165
	三重	948.00	866,160	914
	滋賀	2,673.00	3,111,372	1,164
	広島	1,757.50	2,205,252	1,255
	長崎	200.00	182,790	914
	中国	115.00	68,472	595
その他	1,857.80	1,840,802	991	
----	合計	12,358.34	14,151,562	1,145

野菜

品名	産地	数量(kg)	金額(税込)	平均単価
まつたけ	長野	33.92	942,840	27,796
	愛媛	1.00	14,040	14,040
	カナダ	356.00	3,619,080	10,166
	中国	414.00	6,041,736	14,594
	米国	24.00	463,320	19,305
	その他	11.00	255,960	23,269
	---- 合計 ----		839.92	11,336,976
なめこ	静岡県(浜松市以外)	4,298.80	2,090,965	486
	新潟	34.50	22,518	653
	長野	11,520.10	6,725,571	584
	---- 合計 ----		15,853.40	8,839,054
えのきだけ	新潟	540.00	142,560	264
	長野	93,219.40	23,780,773	255
	---- 合計 ----		93,759.40	23,923,333
しめじ	浜松市内	24,514.00	13,928,274	568
	静岡県(浜松市以外)	4,173.00	2,680,440	642
	新潟	6,736.40	2,644,385	393
	長野	54,964.20	23,530,042	428
	京都	97.80	216,486	2,214
	福岡	3.40	2,160	635
	---- 合計 ----		90,488.80	43,001,787
その他きのこ類	浜松市内	1,754.00	1,515,834	864
	静岡県(浜松市以外)	17,673.20	12,549,093	710
	茨城	376.40	459,794	1,222
	新潟	14,408.28	9,953,304	691
	山梨	0.50	2,160	4,320
	長野	14,030.95	9,477,954	676
	愛知	116.00	90,288	778
	滋賀	0.73	4,384	6,005
	和歌山	0.20	972	4,860
	岡山	451.58	618,514	1,370
	---- 合計 ----		48,811.84	34,672,297
ゆず	浜松市内	184.50	101,196	548
	静岡県(浜松市以外)	1,142.00	392,491	344
	長野	20.00	13,392	670
	徳島	168.00	154,926	922
	高知	0.60	972	1,620
	大分	4.00	2,160	540

野菜

品名	産地	数量(kg)	金額(税込)	平均単価
---	合計	---	---	---
		1,519.10	665,137	438
ぎんなん	浜松市内	216.50	213,192	985
	静岡県(浜松市以外)	439.50	988,956	2,250
	愛知	101.70	206,182	2,027
	---	合計	---	---
		757.70	1,408,330	1,859
その他野菜	浜松市内	1,110.70	756,644	681
	静岡県(浜松市以外)	251.70	241,228	958
	青森	138.00	566,352	4,104
	山形	0.50	1,512	3,024
	千葉	38.80	80,838	2,083
	新潟	294.40	117,288	398
	岐阜	148.00	41,552	281
	愛知	18.50	10,044	543
	中国	20.16	46,784	2,321
	オランダ	390.00	276,048	708
---	合計	---	---	---
		2,410.76	2,138,290	887
野菜	合計	7,051,520.41	1,858,955,004	264

果実

品名	産地	数量(kg)	金額(税込)	平均単価	
ハウスみかん	浜松市内	2,223.50	1,152,036	518	
	静岡県(浜松市以外)	11,666.15	7,128,756	611	
	愛知	335.00	363,096	1,084	
	佐賀	150.00	150,768	1,005	
----	合計	----	14,374.65	8,794,656	612
早生温州みかん	浜松市内	75,898.00	21,151,232	279	
	静岡県(浜松市以外)	3,130.00	792,072	253	
	三重	113,421.00	29,955,960	264	
	熊本	72,199.00	11,513,448	159	
	宮崎	8,230.00	2,023,380	246	
----	合計	----	272,878.00	65,436,092	240
レモン	浜松市内	1,356.80	928,908	685	
	静岡県(浜松市以外)	310.00	249,048	803	
	メキシコ	1,029.00	934,956	909	
	その他	23,562.00	7,463,044	317	
----	合計	----	26,257.80	9,575,956	365
バレンシアオレン	豪州	54,237.00	12,918,387	238	
	NZ	15.00	8,229	549	
	米国	726.00	114,048	157	
	その他	6,290.00	1,085,076	173	
----	合計	----	61,268.00	14,125,740	231
グレープフルーツ	豪州	238.00	58,320	245	
	米国	51.00	0	0	
	その他	32,504.00	5,791,094	178	
----	合計	----	32,793.00	5,849,414	178
つがる	青森	329,510.00	100,254,918	304	
	山形	192.00	42,120	219	
	山梨	30.10	8,126	270	
	長野	72,665.00	21,279,078	293	
----	合計	----	402,397.10	121,584,242	302
ジョナゴールド	青森	1,120.00	535,896	478	
----	合計	----	1,120.00	535,896	478

果実

品名	産地	数量(kg)	金額(税込)	平均単価
紅玉	長野	1,118.00	400,140	358
----	合計	1,118.00	400,140	358
千秋	山形	1,604.00	411,912	257
----	合計	1,604.00	411,912	257
ふじ	青森	1,340.00	619,488	462
	山形	165.00	39,852	242
----	合計	1,505.00	659,340	438
その他りんご類	青森	54,318.00	13,492,008	248
	山梨	24.30	6,560	270
	長野	24,637.00	8,673,912	352
----	合計	78,979.30	22,172,480	281
長十郎	福島	200.00	19,008	95
----	合計	200.00	19,008	95
幸水	福島	48,055.00	9,424,944	196
	茨城	20.00	2,376	119
	長野	59,786.00	16,090,056	269
	鳥取	225.00	184,680	821
----	合計	108,086.00	25,702,056	238
豊水	浜松市内	11,357.00	3,139,904	276
	静岡県(浜松市以外)	145.00	40,284	278
	北海道	1,790.00	554,040	310
	福島	81,305.00	20,089,080	247
	茨城	34,575.00	8,490,150	246
	新潟	23,240.00	7,134,804	307
	石川	3,700.00	1,104,948	299
	山梨	845.00	229,608	272
	長野	166,405.00	46,089,279	277
	愛知	18,490.00	5,423,732	293
----	合計	341,852.00	92,295,829	270
二十世紀	福島	820.00	173,988	212
	長野	24,910.00	6,095,282	245
	鳥取	10.00	4,320	432

果実

品名	産地	数量(kg)	金額(税込)	平均単価
---	合計	---	---	---
		25,740.00	6,273,590	244
新世紀	長野	3,000.00	614,163	205
---	合計	---	---	---
		3,000.00	614,163	205
西洋なし	山形	4,484.00	887,598	198
	長野	4,079.00	1,410,474	346
	岐阜	249.00	64,800	260
---	合計	---	---	---
		8,812.00	2,362,872	268
その他なし類	浜松市内	7,045.00	2,078,059	295
	福島	5,645.00	1,493,262	265
	茨城	5,375.00	1,275,804	237
	新潟	11,880.00	4,248,180	358
	富山	1,180.00	267,580	227
	長野	47,280.00	16,656,481	352
	愛知	19,935.00	6,498,792	326
---	合計	---	---	---
		98,340.00	32,518,158	331
次郎	浜松市内	290.00	133,002	459
	静岡県(浜松市以外)	2,023.60	2,843,920	1,405
	愛知	106.00	74,952	707
---	合計	---	---	---
		2,419.60	3,051,874	1,261
その他かき類	浜松市内	186.00	45,846	246
	静岡県(浜松市以外)	3,950.00	1,063,800	269
	山梨	521.00	172,260	331
	愛知	1,964.00	459,216	234
	奈良	1,277.00	492,480	386
	和歌山	21,890.00	9,685,332	442
---	合計	---	---	---
		29,788.00	11,918,934	400
もも	青森	18,405.00	9,020,484	490
	山梨	1,198.00	528,012	441
	長野	25,460.20	11,928,787	469
	岐阜	285.00	134,892	473
	愛知	12,035.00	4,697,892	390
---	合計	---	---	---
		57,383.20	26,310,067	458
ネクタリン	長野	25.00	11,880	475

果実

品名	産地	数量(kg)	金額(税込)	平均単価	
----	合計	----	25.00	11,880	475
すもも	青森	704.00	436,644	620	
	山形	278.40	106,271	382	
	山梨	503.00	214,853	427	
	長野	4,326.40	2,141,390	495	
----	合計	----	5,811.80	2,899,158	499
デラウェア	山形	10,901.20	4,493,749	412	
	山梨	888.00	491,292	553	
	長野	19,846.00	17,276,976	871	
----	合計	----	31,635.20	22,262,017	704
巨峰	山梨	13,699.00	9,861,694	720	
	長野	114,095.70	95,831,046	840	
----	合計	----	127,794.70	105,692,740	827
アレキサンドリア	岡山	8.00	15,552	1,944	
----	合計	----	8.00	15,552	1,944
ピオーネ	浜松市内	2,470.00	1,869,588	757	
	静岡県(浜松市以外)	339.00	280,800	828	
	山梨	25,429.20	16,380,454	644	
	長野	34,508.70	30,113,694	873	
----	合計	----	62,746.90	48,644,536	775
甲州	山梨	764.50	317,627	415	
----	合計	----	764.50	317,627	415
ネオマスカット	山梨	1,037.00	318,168	307	
----	合計	----	1,037.00	318,168	307
ベリーA	山梨	4,523.00	1,637,776	362	
----	合計	----	4,523.00	1,637,776	362
その他ぶどう類	山形	1,648.00	263,898	160	
	群馬	20.00	10,800	540	

果実

品名	産地	数量(kg)	金額(税込)	平均単価
その他ぶどう類	山 梨	43,041.00	35,876,939	834
	長 野	78,152.20	95,446,619	1,221
	岡 山	1,606.20	2,098,656	1,307
	米 国	28.50	15,228	534
	---- 合 計 ----	124,495.90	133,712,140	1,074
くり	浜松市内	2,036.70	930,980	457
	静岡県(浜松市以外)	5,039.80	3,526,578	700
	茨 城	14,422.00	9,846,630	683
	熊 本	99.00	67,068	677
	韓 国	90.00	158,220	1,758
	---- 合 計 ----	21,687.50	14,529,476	670
いちじく	浜松市内	2,705.60	1,548,582	572
	静岡県(浜松市以外)	15,383.72	8,735,090	568
	長 野	16.34	10,800	661
	---- 合 計 ----	18,105.66	10,294,472	569
その他いちご類	愛 知	81.00	264,060	3,260
	米 国	2,972.00	8,958,617	3,014
	---- 合 計 ----	3,053.00	9,222,677	3,021
アールスメロン	浜松市内	13,651.90	10,095,300	739
	静岡県(浜松市以外)	23,211.00	17,786,196	766
	青 森	312.00	64,908	208
	茨 城	3,133.00	977,940	312
	石 川	272.00	108,324	398
	---- 合 計 ----	40,579.90	29,032,668	715
ハネジュウメロン	メキシコ	40.00	8,640	216
	米 国	29,936.00	5,903,820	197
	---- 合 計 ----	29,976.00	5,912,460	197
その他メロン類	浜松市内	1.50	108	72
	静岡県(浜松市以外)	776.00	209,628	270
	北海道	7,968.00	2,840,994	357
	青 森	4,216.00	1,141,128	271
	熊 本	280.00	131,220	469
	---- 合 計 ----	13,241.50	4,323,078	326

果実

品名	産地	数量(kg)	金額(税込)	平均単価
すいか	静岡県(浜松市以外)	1,497.00	150,768	101
	北海道	3,000.00	276,372	92
	秋 田	73,297.00	6,485,562	88
	山 形	23,283.00	1,891,566	81
	愛 知	7,605.00	706,212	93
---- 合 計 ----		108,682.00	9,510,480	88
こだますいか	浜松市内	17.00	972	57
	青 森	350.00	113,400	324
---- 合 計 ----		367.00	114,372	312
バナナ	エクアドル	31,464.00	6,400,055	203
	比 国	332,225.00	58,966,717	177
	その他	11,583.00	1,934,496	167
---- 合 計 ----		375,272.00	67,301,268	179
パイナップル	比 国	70,930.00	15,687,948	221
---- 合 計 ----		70,930.00	15,687,948	221
キウイフルーツ	浜松市内	117.20	31,644	270
	山 梨	302.40	108,864	360
	N Z	53,516.00	25,029,693	468
	比 国	72.00	32,832	456
---- 合 計 ----		54,007.60	25,203,033	467
パパイヤ	宮 崎	58.00	44,388	765
	比 国	55.00	31,320	569
	米 国	245.00	262,224	1,070
---- 合 計 ----		358.00	337,932	944
アボガド	メキシコ	19,437.00	10,411,945	536
---- 合 計 ----		19,437.00	10,411,945	536
その他熱帯性果	浜松市内	444.79	281,735	633
	静岡県(浜松市以外)	44.80	5,832	130
	カ ナダ	4.00	15,120	3,780
	メキシコ	663.00	362,394	547
	比 国	306.24	123,371	403
	タ イ	5.00	5,184	1,037
	米 国	116.58	169,538	1,454

果実

品名	産地	数量(kg)	金額(税込)	平均単価
その他熱帯性果	その他	274.14	207,684	758
----	合計	1,858.55	1,170,858	630
その他の果実	浜松市内	590.00	403,164	683
	静岡県(浜松市以外)	149.50	117,828	788
	山形	427.00	102,006	239
	山梨	3.00	1,944	648
	長崎	6.04	28,036	4,642
	沖縄	6.00	11,232	1,872
	カナダ	10.00	16,977	1,698
	メキシコ	374.50	417,178	1,114
	米国	382.16	1,403,633	3,673
	その他	126.00	277,729	2,204
----	合計	2,074.20	2,779,727	1,340
果実	合計	2,688,387.56	971,956,407	362

その他

品名	産地	数量(kg)	金額(税込)	平均単価
切りぼし大根	北海道	239.40	630,504	2,634
	宮崎	581.30	1,356,398	2,333
	----- 合計 -----	820.70	1,986,902	2,421
その他乾燥野菜	静岡県(浜松市以外)	108.64	390,150	3,591
	青森	0.60	16,200	27,000
	岐阜	22.44	71,928	3,205
	愛知	20.40	31,611	1,550
	宮崎	0.30	1,782	5,940
	中国	4.40	24,624	5,596
	その他	18.24	20,995	1,151
----- 合計 -----	175.02	557,290	3,184	
野菜びん缶詰	山形	14.40	38,102	2,646
	長野	30.00	27,540	918
	中国	47.70	30,243	634
	その他	25.20	12,244	486
----- 合計 -----	117.30	108,129	922	
野菜ジュース	長野	216.60	73,926	341
	----- 合計 -----	216.60	73,926	341
野菜水煮	北海道	21.00	9,828	468
	千葉	12.10	10,357	856
	中国	2,386.55	987,748	414
	その他	203.75	390,288	1,916
----- 合計 -----	2,623.40	1,398,221	533	
豆もやし	静岡県(浜松市以外)	63,703.91	6,191,507	97
	岐阜	39,595.20	5,653,011	143
	----- 合計 -----	103,299.11	11,844,518	115
その他加工野菜	浜松市内	178.70	59,912	335
	北海道	15.00	14,418	961
	群馬	30.00	7,776	259
	新潟	778.70	318,505	409
	愛知	2,993.00	625,130	209
	中国	50,543.60	4,999,860	99
	タイ	130.00	50,544	389

その他

品名	産地	数量(kg)	金額(税込)	平均単価	
----	合計	----	54,669.00	6,076,145	111
つけもの	浜松市内	2,223.00	529,038	238	
	福 島	54.00	40,932	758	
	長 野	8.00	3,132	392	
	宮 崎	1,185.00	727,056	614	
	鹿児島	573.00	432,432	755	
	----	合計	----	4,043.00	1,732,590
その他乾燥果実	中 国	10.00	20,520	2,052	
	----	合計	----	10.00	20,520
果実びん缶詰	静岡県(浜松市以外)	17.28	29,808	1,725	
	比 国	54.40	12,873	237	
	タ イ	27.37	11,016	402	
	その他	30.57	23,716	776	
	----	合計	----	129.62	77,413
果実ジュース	浜松市内	9.00	32,076	3,564	
	青 森	3,205.80	822,682	257	
	長 野	24.00	18,630	776	
	島 根	123.00	110,700	900	
	宮 崎	12.00	1,836	153	
	----	合計	----	3,373.80	985,924
その他加工果実	静岡県(浜松市以外)	110.80	208,224	1,879	
	東 京	184.80	84,755	459	
	兵 庫	158.60	126,684	799	
	愛 媛	125.55	99,684	794	
	長 崎	4,752.66	1,878,676	395	
	比 国	4,138.00	755,170	182	
	米 国	476.48	477,378	1,002	
	その他	240.00	110,160	459	
	----	合計	----	10,186.89	3,740,731
その他の食品	浜松市内	328.80	158,629	482	
	静岡県(浜松市以外)	56.00	24,678	441	
	埼 玉	156.00	53,779	345	
	千 葉	2.00	1,944	972	
	石 川	25.00	8,172	327	
	長 野	15.00	21,060	1,404	
	岐 阜	86.40	41,598	481	

その他

品名	産地	数量(kg)	金額(税込)	平均単価
その他の食品	愛知	1,028.00	221,531	215
	三重	16.00	75,816	4,739
	愛媛	40.98	29,808	727
	福岡	62.00	83,354	1,344
	熊本	50.00	540	11
	中国	1,318.08	623,261	473
	その他	40.00	10,044	251
	----- 合計 -----		3,224.26	1,354,214
その他	浜松市内	2,327.85	1,336,303	574
	静岡県(浜松市以外)	237.20	246,834	1,041
	北海道	13,680.00	3,120,140	228
	青森	0.00	5,940	
	千葉	13.80	12,096	877
	愛知	724.32	69,864	96
	三重	120.00	90,720	756
	大阪	62.40	25,056	402
	長崎	30.00	34,020	1,134
	NZ	2,809.05	449,340	160
	米国	6.60	14,256	2,160
	その他	752.80	346,776	461
	----- 合計 -----		20,764.02	5,751,345
その他	合計	203,652.72	35,707,868	175
総合計		9,943,560.69	2,866,619,279	288