

# 市場月報

平成  
28 9

○ 水産物部

- 1 種別取扱高 本月の概要
- 2 種別日別取扱高
- 3 委託・買付別種別取扱高
- 4 県内・県外別種別取扱高
- 5 都道府県別種別取扱高
- 6 品目別取扱数量順位表
- 7 品目別取扱金額順位表
- 8～ 品目産地別取扱高

浜松市中央卸売市場

# 1 種別取扱高

数量=kg  
金額=円(税込)

種別	本月取扱高					一日平均取扱高	
	数量		金額		平均単価	数量	金額
生鮮魚	1,064,797.55	44.7 %	777,236,857	35.5 %	730	48,399.88	35,328,948
冷凍魚	665,410.01	27.9 %	805,008,454	36.8 %	1210	30,245.90	36,591,293
塩加品	647,834.21	27.4 %	604,050,570	27.7 %	932	29,447.00	27,456,844
合計	2,378,041.77	100 %	2,186,295,881	100 %	919	108,092.80	99,377,085

種別	前月取扱高及び対比			
	数量		金額	
生鮮魚	913,078.25	116.6 %	746,851,451	104.1 %
冷凍魚	782,428.72	85.0 %	919,414,354	87.6 %
塩加品	654,843.49	98.9 %	615,927,410	98.1 %
合計	2,350,350.46	101.2 %	2,282,193,215	95.8 %

種別	前年同期取扱高及び対比			
	数量		金額	
生鮮魚	1,059,354.53	100.5 %	806,826,704	96.3 %
冷凍魚	642,131.31	103.6 %	774,742,044	103.9 %
塩加品	673,123.95	96.2 %	611,768,842	98.7 %
合計	2,374,609.79	100.1 %	2,193,337,590	99.7 %

## 本月の概要

- 1 開市日数 22 日
- 2 最高入荷日 9月17日 147,072.17 kg      4 最高売上日 9月3日 133,545,083 円
- 3 最低入荷日 9月4日 2,912.92 kg      5 最低売上日 9月4日 2,944,901 円

### 編集方法

この市場月報は、浜松市中央卸売市場において、当該月中に取引された生鮮食料品(青果部・水産物部)に関し、卸売業者が浜松市中央卸売市場業務条例等の定めるところにより提出した各種報告書に基づいて作成しました。

- 単位 kg・円(税込)にて表示してあります。
- 平均単価 有効桁において、単純平均値を用いています。
- 産地 原則として、当該出荷者の属する都道府県別(属人主義)による産地表示です。
- 端数処理 単位未満の数値を処理してあるため、合計と一致しない場合があります。
- お問い合わせ 浜松市中央卸売市場 053-427-7406

## 2 種別日別取扱高

数量=kg  
金額=円(税込)

		生鮮魚		冷凍魚		塩加品	
日	曜日	数量	金額	数量	金額	数量	金額
9月1日	木	25,395.51	26,546,973	43,727.83	62,727,534	31,574.02	29,742,567
9月2日	金	24,966.92	25,953,099	30,612.88	34,990,446	29,693.22	27,725,729
9月3日	土	60,205.69	47,833,941	49,839.60	57,228,585	27,081.86	28,482,557
9月4日	日	367.80	205,064	85.50	120,042	2,459.62	2,619,795
9月5日	月	38,511.64	29,548,817	27,120.61	27,444,302	30,129.00	24,666,860
9月6日	火	36,462.57	28,229,069	22,496.43	25,992,988	26,115.22	22,007,615
9月7日	水	38,849.18	20,926,680	38,447.49	49,049,730	18,725.58	16,914,537
9月8日	木	38,455.57	28,150,021	25,143.86	31,318,910	21,980.81	20,894,810
9月9日	金	37,615.56	29,930,851	23,233.30	29,172,125	22,240.27	22,984,543
9月10日	土	54,630.57	40,790,494	30,597.26	35,972,702	24,584.68	23,937,841
9月11日	日	473.20	274,797	98.00	165,024	2,899.00	2,662,640
9月12日	月	48,875.88	37,147,468	23,780.52	27,086,897	26,084.34	26,052,603
9月13日	火	52,565.99	31,352,612	30,414.39	32,679,517	36,237.57	28,678,635
9月14日	水	417.60	255,223	65.60	111,240	3,753.56	3,461,827
9月15日	木	42,933.79	34,553,069	32,208.29	36,542,980	23,204.02	23,787,766
9月16日	金	50,172.78	36,990,532	32,450.03	35,042,040	27,259.95	28,982,959
9月17日	土	76,431.23	53,403,935	34,147.45	42,477,127	36,493.49	34,509,592
9月18日	日	426.90	274,188	70.00	96,768	3,913.10	4,441,606
9月19日	月	429.85	295,235	80.40	124,848	3,627.62	3,738,813
9月20日	火	60,833.93	35,388,152	25,199.25	27,570,070	32,758.74	27,530,790
9月21日	水	46,385.84	35,092,001	30,371.52	33,044,704	27,078.32	27,482,054
9月22日	木	326.25	223,604	40.00	55,296	3,043.72	2,750,091
9月23日	金	44,248.69	36,508,359	27,014.61	28,817,807	23,270.58	21,511,149
9月24日	土	75,165.45	47,958,754	34,758.71	36,313,778	46,073.16	28,610,587
9月25日	日	332.70	190,365	55.60	97,416	3,149.12	3,199,232
9月26日	月	45,065.88	31,431,816	15,959.15	22,767,434	26,888.43	27,529,949
9月27日	火	60,131.01	37,123,974	25,654.66	26,275,531	37,795.08	26,287,777
9月28日	水	351.50	185,139	425.00	599,184	4,461.11	5,485,463
9月29日	木	53,108.84	34,848,877	34,086.97	58,446,573	23,190.46	27,439,658
9月30日	金	50,659.23	45,623,748	27,225.10	42,676,856	22,068.56	29,930,525

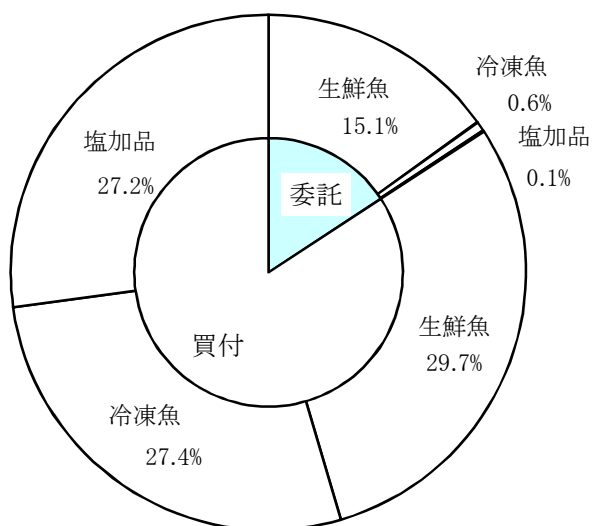
### 3 委託・買付別種別取扱高

数量=kg  
金額=円(税込)

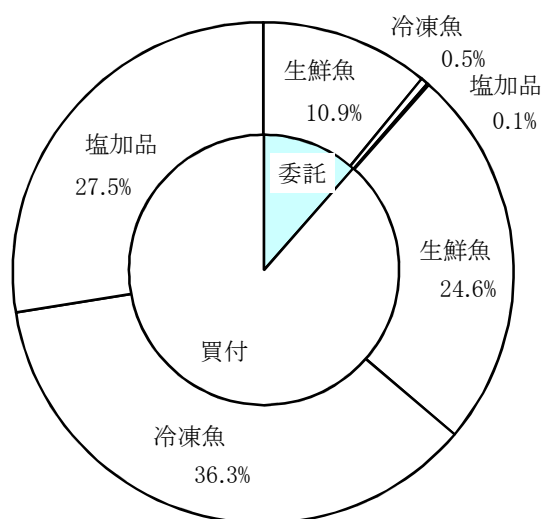
種別	項目	委託	%	買付	%	合計	%
生鮮魚	数量	358,848.25	33.7	705,949.30	66.3	1,064,797.55	100
	金額	238,363,963	30.6	538,872,894	69.4	777,236,857	100
冷凍魚	数量	14,551.60	2.1	650,858.41	97.9	665,410.01	100
	金額	10,642,312	1.3	794,366,142	98.7	805,008,454	100
塩加品	数量	1,903.10	0.2	645,931.11	99.8	647,834.21	100
	金額	2,292,519	0.3	601,758,051	99.7	604,050,570	100
合計	数量	375,302.95	15.7	2,002,738.82	84.3	2,378,041.77	100
	金額	251,298,794	11.4	1,934,997,087	88.6	2,186,295,881	100

### 委託・買付取扱高比率グラフ

#### 数量



#### 金額



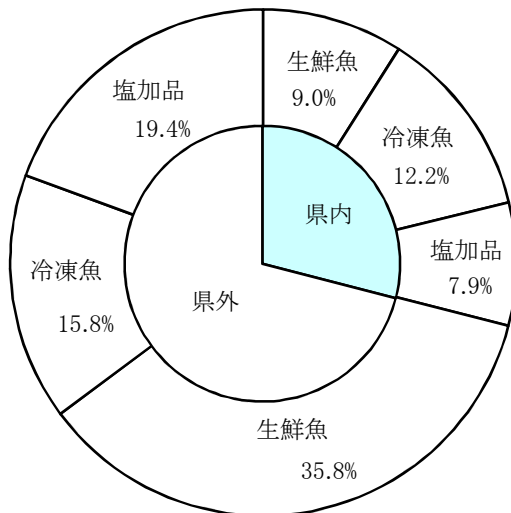
## 4 県内・県外別種別取扱高

数量=kg  
金額=円(税込)

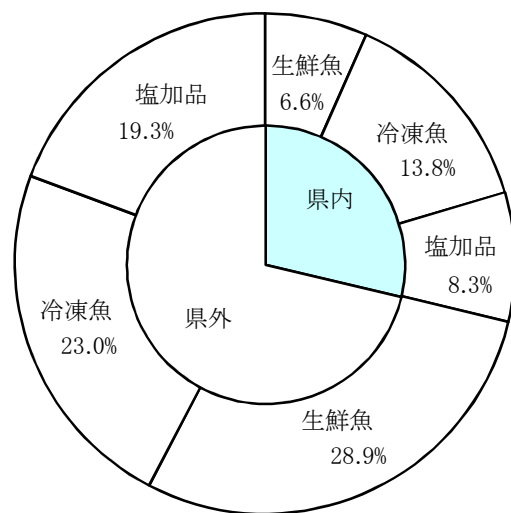
種別	項目	県内	%	県外	%	合計	%
生鮮魚	数量	213,818.21	20.0	850,979.34	80.0	1,064,797.55	100
	金額	144,756,263	18.6	632,480,594	81.4	777,236,857	100
冷凍魚	数量	289,448.21	43.4	375,961.80	56.6	665,410.01	100
	金額	301,234,521	37.4	503,773,933	62.6	805,008,454	100
塩加品	数量	186,815.76	28.8	461,018.45	71.2	647,834.21	100
	金額	182,255,327	30.1	421,795,243	69.9	604,050,570	100
合計	数量	690,082.18	29.0	1,687,959.59	71.0	2,378,041.77	100
	金額	628,246,111	28.7	1,558,049,770	71.3	2,186,295,881	100

### 県内・県外取扱高比率グラフ

数量



金額





## 6 品目別取扱数量順位表

数量=kg

生 鮮 魚				冷 凍 魚			
順位	品 目	数 量	%	順位	品 目	数 量	%
1	さんま	163,999.40	15.4	1	めばち	206,752.33	31.0
2	かつお	90,793.10	8.5	2	その他えび	122,055.17	18.3
3	さば	49,144.72	4.6	3	ずわいがに	37,169.98	5.5
4	その他さけ	48,851.18	4.5	4	さば	20,546.08	3.0
5	まだい	40,952.58	3.8	5	ブラックタイガー	19,994.60	3.0
6	あじ	39,232.80	3.6	6	ぎんざけ	19,638.76	2.9
7	雑魚	36,168.82	3.3	7	するめいか	15,010.14	2.2
8	たちうお	33,867.00	3.1	8	ぶり	14,268.30	2.1
9	ぶり	32,851.98	3.0	9	あさり	14,220.00	2.1
10	めばち	30,726.70	2.8	10	その他まぐろ	14,107.83	2.1
11	はまち	29,996.40	2.8	11	かつお	13,685.80	2.0
12	あさり	29,821.00	2.8	12	その他いか	13,523.82	2.0
13	いなだ	25,869.10	2.4	13	さんま	11,256.55	1.6
14	その他魚類	22,901.90	2.1	14	その他魚類	10,472.16	1.5
15	しいら	22,373.70	2.1	15	その他かれい	10,009.23	1.5
16	かんぱち	22,025.50	2.0	16	いんどまぐろ	8,561.10	1.2
17	その他かれい	20,485.78	1.9	17	ほたてがい	8,130.40	1.2
18	さわら	15,147.10	1.4	18	びんなが	7,950.70	1.1
19	もずく	14,326.18	1.3	19	しろさけ	7,299.74	1.0
20	その他まぐろ	13,858.50	1.3	20	きわだ	7,033.40	1.0
そ の 他		281,404.11	27.3	そ の 他		83,723.92	13.7
合 計		1,064,797.55	100.0	合 計		665,410.01	100.0

## 7 品目別取扱金額順位表

単位＝円(税込)

生 鮮 魚				冷 凍 魚			
順位	品 目	金 額	%	順位	品 目	金 額	%
1	さんま	98,371,309	12.6	1	その他えび	202,412,427	25.1
2	かつお	61,805,627	7.9	2	めばち	198,452,857	24.6
3	まだい	41,151,137	5.2	3	ずわいがに	95,586,636	11.8
4	その他さけ	40,492,021	5.2	4	ブラックタイガー	27,124,057	3.3
5	めばち	39,266,102	5.0	5	その他まぐろ	19,751,083	2.4
6	かんばち	33,377,193	4.2	6	ぎんざけ	17,336,045	2.1
7	ぶり	28,998,705	3.7	7	ほたてがい	16,725,427	2.0
8	その他かれい	24,308,550	3.1	8	かつお	14,847,526	1.8
9	あじ	22,492,964	2.8	9	うなぎ	14,009,839	1.7
10	あさり	19,572,730	2.5	10	その他魚類	11,669,208	1.4
11	さば	17,905,237	2.3	11	その他いか	11,250,033	1.3
12	まだこ	14,761,594	1.8	12	さば	10,943,509	1.3
13	その他まぐろ	13,147,241	1.6	13	いんどまぐろ	10,888,820	1.3
14	ほんまぐろ	12,693,773	1.6	14	するめいか	10,183,312	1.2
15	さわら	12,019,513	1.5	15	びんなが	9,461,690	1.1
16	しろさけ	10,099,789	1.2	16	ます	9,110,231	1.1
17	雑魚	9,490,411	1.2	17	あまえび	8,867,352	1.1
18	ひらめ	9,418,028	1.2	18	きわだ	8,512,899	1.0
19	いなだ	9,071,160	1.1	19	ぎんだら	7,365,301	0.9
20	はまち	8,945,660	1.1	20	その他かれい	7,065,258	0.8
	そ の 他	249,848,113	33.2		そ の 他	93,444,944	12.7
	合 計	777,236,857	100.0		合 計	805,008,454	100.0



## 8 品目別産地別取扱高

### 生鮮

品名	産地	数量(kg)	金額(税込)	平均単価	
ほんまぐろ	静岡	1,091.30	2,342,616	2,147	
	北海道	304.60	476,798	1,565	
	青森	188.00	507,600	2,700	
	茨城	15.80	4,266	270	
	千葉	231.80	815,313	3,517	
	東京	77.10	92,890	1,205	
	愛知	40.40	223,884	5,542	
	三重	35.70	11,371	319	
	鳥取	676.50	702,939	1,039	
	福岡	163.30	181,656	1,112	
	佐賀	1,948.60	6,538,340	3,355	
	長崎	837.30	796,100	951	
---- 合計 ----		5,610.40	12,693,773	2,263	
きわだ	静岡	3,799.30	1,957,715	515	
	宮城	81.00	78,732	972	
	千葉	2,172.80	1,466,787	675	
	神奈川	1,882.00	538,447	286	
	愛知	91.70	189,317	2,065	
	三重	1,336.80	1,294,745	969	
	広島	12.50	20,250	1,620	
	鹿児島	824.00	315,984	383	
	沖縄	985.40	2,554,155	2,592	
	---- 合計 ----		11,185.50	8,416,132	752
めばち	静岡	2,153.40	3,102,460	1,441	
	宮城	5,896.30	9,932,274	1,684	
	福島	842.70	1,234,287	1,465	
	千葉	5,606.90	8,496,198	1,515	
	東京	3,082.40	4,010,196	1,301	
	愛知	138.00	305,640	2,215	
	三重	1,480.00	1,507,302	1,018	
	和歌山	968.00	993,163	1,026	
	鹿児島	1,552.60	1,287,529	829	
	沖縄	9,006.40	8,397,053	932	
	---- 合計 ----		30,726.70	39,266,102	1,278
	びんなが	静岡	152.20	139,719	918
宮城		577.90	552,910	957	
和歌山		6,518.21	3,810,265	585	
---- 合計 ----			7,248.31	4,502,894	621

# 生鮮

品名	産地	数量(kg)	金額(税込)	平均単価
いんどまぐろ	福 島	879.60	1,049,406	1,193
	千 葉	1,447.70	2,083,895	1,439
	東 京	1,327.30	1,690,372	1,274
	愛 知	79.90	203,050	2,541
	---- 合 計 ----	3,734.50	5,026,723	1,346
その他まぐろ	静 岡	383.40	732,672	1,911
	北海道	802.30	1,586,442	1,977
	群 馬	131.00	92,232	704
	東 京	2,246.80	7,549,422	3,360
	神奈川	3,710.00	1,989,429	536
	愛 知	6,585.00	1,197,044	182
	---- 合 計 ----	13,858.50	13,147,241	949
かじき	三 重	16.40	17,712	1,080
	和歌山	164.20	132,180	805
	---- 合 計 ----	180.60	149,892	830
かつお	静 岡	19,060.30	14,970,231	785
	岩 手	2,582.70	1,290,353	500
	宮 城	45,915.20	26,118,704	569
	茨 城	45.70	22,210	486
	千 葉	3,346.40	3,837,766	1,147
	東 京	57.90	25,012	432
	神奈川	10,248.10	7,873,324	768
	石 川	6.60	1,479	224
	三 重	2,576.10	2,794,851	1,085
	鹿児島	6,954.10	4,871,697	701
	---- 合 計 ----	90,793.10	61,805,627	681
しろさけ	北海道	15.30	27,658	1,808
	青 森	105.56	57,530	545
	宮 城	8,745.00	9,755,478	1,116
	東 京	203.40	250,051	1,229
	広 島	5.76	9,072	1,575
	---- 合 計 ----	9,075.02	10,099,789	1,113
ぎんざけ	宮 城	3,231.20	3,943,046	1,220
---- 合 計 ----	3,231.20	3,943,046	1,220	
その他さけ	静 岡	22,162.98	8,196,904	370
	北海道	5,420.00	5,870,070	1,083
	青 森	280.30	217,803	777

# 生鮮

品名	産地	数量(kg)	金額(税込)	平均単価
その他さけ	宮 城	5,414.40	5,903,409	1,090
	東 京	14,953.30	19,208,793	1,285
	神奈川	80.30	105,805	1,318
	長 野	2.10	1,134	540
	愛 知	151.70	148,128	976
	三 重	4.40	7,128	1,620
	京 都	314.90	752,670	2,390
	愛 媛	66.80	80,177	1,200
---- 合 計 ----		48,851.18	40,492,021	829
その他ます	宮 城	705.00	686,340	974
	東 京	468.00	239,241	511
	三 重	465.00	612,036	1,316
	京 都	151.76	183,609	1,210
---- 合 計 ----		1,789.76	1,721,226	962
まいわし	静 岡	32.00	13,824	432
	北海道	1,424.00	722,752	508
	青 森	3,200.00	1,040,526	325
	栃 木	108.00	69,984	648
	愛 知	239.00	61,024	255
	三 重	120.00	13,932	116
	大 阪	1,094.00	733,752	671
---- 合 計 ----		6,217.00	2,655,794	427
うるめいわし	静 岡	3,744.00	891,324	238
	千 葉	600.00	193,104	322
	三 重	3,258.50	873,936	268
	鳥 取	400.00	54,000	135
---- 合 計 ----		8,002.50	2,012,364	251
かたくちいわし	静 岡	12.00	3,348	279
	愛 知	1,404.00	368,712	263
	三 重	580.00	159,516	275
---- 合 計 ----		1,996.00	531,576	266
その他いわし	北海道	368.00	173,988	473
	青 森	4,040.00	1,578,420	391
	宮 城	15.00	12,960	864
	愛 知	3,765.00	926,316	246
	三 重	100.00	17,280	173
	大 阪	180.00	51,840	288
---- 合 計 ----		8,468.00	2,760,804	326
しらす	静 岡	583.60	1,177,461	2,018

# 生鮮

品名	産地	数量(kg)	金額(税込)	平均単価
しらす	埼玉	99.84	309,894	3,104
----- 合計 -----		683.44	1,487,355	2,176
このしろ	静岡	857.50	267,692	312
	千葉	288.00	77,112	268
	福井	96.00	17,172	179
	愛知	6.60	2,244	340
	岡山	30.00	4,860	162
	佐賀	635.00	165,240	260
----- 合計 -----		1,913.10	534,320	279
にしん	北海道	22.50	20,330	904
	東京	182.00	49,140	270
----- 合計 -----		204.50	69,470	340
その他にしん・いわし	愛媛	90.00	41,018	456
	熊本	70.80	343,440	4,851
	鹿児島	4.00	864	216
----- 合計 -----		164.80	385,322	2,338
あじ	静岡	16,078.90	7,172,953	446
	宮城	300.00	216,000	720
	茨城	174.90	57,920	331
	千葉	758.00	308,016	406
	東京	12.00	26,568	2,214
	神奈川	84.00	45,360	540
	富山	1,116.00	658,152	590
	石川	35.00	11,340	324
	福井	1,348.60	1,037,944	770
	愛知	136.00	57,635	424
	三重	1,444.00	567,118	393
	京都	253.40	213,818	844
	和歌山	496.30	338,828	683
	鳥取	400.00	408,456	1,021
	島根	8,175.00	4,868,100	595
	広島	532.00	229,824	432
	山口	3,349.80	2,238,256	668
	愛媛	42.90	87,851	2,048
	福岡	2,276.00	2,544,609	1,118
	鹿児島	2,220.00	1,404,216	633
----- 合計 -----		39,232.80	22,492,964	573
おあかむろ	静岡	2,645.30	729,216	276
	三重	502.00	186,840	372
----- 合計 -----		3,147.30	916,056	291

# 生鮮

品名	産地	数量(kg)	金額(税込)	平均単価
その他あじ	静岡	238.20	494,963	2,078
	千葉	47.90	17,387	363
	神奈川	612.50	274,482	448
	福井	259.00	221,562	855
	愛知	103.80	157,285	1,515
	三重	142.40	269,404	1,892
	和歌山	3.40	4,406	1,296
	山口	84.10	58,053	690
	愛媛	426.70	715,792	1,678
	高知	22.20	27,907	1,257
―― 合計	――	1,940.20	2,241,241	1,155
さば	静岡	23,557.80	7,349,292	312
	北海道	18.50	998	54
	青森	4,798.72	1,821,949	380
	宮城	2,755.60	1,145,472	416
	山形	126.30	174,071	1,378
	栃木	48.00	46,980	979
	千葉	717.20	153,468	214
	東京	29.00	54,648	1,884
	神奈川	508.60	437,212	860
	石川	315.60	540,385	1,712
	愛知	56.10	24,591	438
	三重	11,229.00	3,318,650	296
	兵庫	131.80	344,503	2,614
	和歌山	1,795.00	680,400	379
	島根	638.50	279,288	437
	山口	250.00	123,120	492
	香川	134.30	290,088	2,160
	愛媛	50.00	23,760	475
	福岡	1,484.70	945,162	637
長崎	500.00	151,200	302	
―― 合計	――	49,144.72	17,905,237	364
ぶり	静岡	729.50	267,017	366
	青森	2.50	540	216
	宮城	15.12	16,329	1,080
	東京	1,139.80	1,797,238	1,577
	富山	408.00	88,128	216
	石川	8,995.40	3,453,931	384
	愛知	1,760.40	2,193,043	1,246
	三重	1,589.56	1,733,072	1,090
	京都	468.40	225,649	482
	鳥取	2,299.60	837,484	364
	愛媛	15,424.90	18,361,133	1,190
	福岡	18.80	25,141	1,337
―― 合計	――	32,851.98	28,998,705	883

# 生鮮

品名	産地	数量(kg)	金額(税込)	平均単価
いなだ	静岡	1,367.50	602,643	441
	宮城	1,615.00	448,308	278
	富山	1,750.20	449,107	257
	石川	14,863.40	5,387,580	362
	福井	348.00	415,800	1,195
	三重	3,465.00	1,164,434	336
	山口	1,140.00	197,208	173
	愛媛	1,320.00	406,080	308
---- 合計 ----		25,869.10	9,071,160	351
はまち	静岡	1,644.60	654,248	398
	富山	975.00	270,000	277
	石川	13,925.70	3,982,426	286
	三重	221.00	214,324	970
	京都	6,779.40	2,111,118	311
	鳥取	6,412.50	1,683,402	263
	愛媛	38.20	30,142	789
	---- 合計 ----		29,996.40	8,945,660
かんばち	静岡	6,374.70	10,752,871	1,687
	東京	495.30	607,122	1,226
	福井	109.20	80,060	733
	愛知	1,561.80	2,481,147	1,589
	三重	6,669.70	9,464,765	1,419
	兵庫	6.80	5,140	756
	和歌山	81.10	113,885	1,404
	愛媛	6,706.60	9,845,582	1,468
	福岡	5.10	7,711	1,512
	長崎	15.20	18,910	1,244
	---- 合計 ----		22,025.50	33,377,193
ひらまさ	静岡	27.40	24,952	911
	千葉	3.60	4,665	1,296
	石川	31.50	34,020	1,080
	愛知	154.30	211,918	1,373
	三重	159.20	107,815	677
	愛媛	264.50	251,098	949
	長崎	272.60	364,387	1,337
---- 合計 ----		913.10	998,855	1,094
ひらめ	静岡	1,966.50	4,165,337	2,118
	青森	475.50	470,967	990
	宮城	5.50	16,254	2,955
	秋田	27.10	52,152	1,924
	山形	15.50	13,240	854
	茨城	306.10	679,084	2,219

# 生鮮

品名	産地	数量(kg)	金額(税込)	平均単価
ひらめ	千葉	381.00	841,698	2,209
	東京	266.10	563,586	2,118
	愛知	510.70	426,338	835
	三重	775.40	1,601,497	2,065
	兵庫	7.40	35,964	4,860
	愛媛	266.40	532,266	1,998
	長崎	16.00	19,645	1,228
----- 合計 -----		5,019.20	9,418,028	1,876
まがれい	北海道	5.00	1,620	324
	茨城	15.40	4,989	324
----- 合計 -----		20.40	6,609	324
まこがれい	静岡	0.30	648	2,160
	青森	58.00	46,893	809
	秋田	0.40	864	2,160
	山形	81.80	61,168	748
	茨城	251.20	122,374	487
	千葉	4.00	3,456	864
	石川	10.00	7,344	734
----- 合計 -----		405.70	242,747	598
その他かれい	静岡	665.68	604,842	909
	北海道	1,577.10	767,404	487
	青森	206.70	106,238	514
	宮城	3,783.90	2,449,897	647
	秋田	5.50	9,223	1,677
	山形	73.40	42,940	585
	茨城	178.10	50,230	282
	栃木	608.60	238,950	393
	東京	166.80	117,828	706
	石川	951.80	779,112	819
	福井	320.00	198,288	620
	愛知	553.40	441,507	798
	大阪	5.10	5,442	1,067
	鳥取	1,113.70	804,338	722
	その他	10,276.00	17,692,311	1,722
----- 合計 -----		20,485.78	24,308,550	1,187
したびらめ	静岡	14.10	19,283	1,368
	愛知	89.30	67,941	761
	兵庫	83.20	52,779	634
	鳥取	15.00	8,100	540
----- 合計 -----		201.60	148,103	735
たら	静岡	107.48	158,525	1,475

# 生鮮

品名	産地	数量(kg)	金額(税込)	平均単価
たら	北海道	336.00	327,456	975
	青森	221.30	100,395	454
	宮城	12,220.70	6,280,922	514
	東京	615.00	545,238	887
	愛知	20.00	10,434	522
---- 合計 ----		13,520.48	7,422,970	549
すけそうたら	静岡	50.00	51,408	1,028
	青森	10.00	3,024	302
	東京	410.00	266,760	651
	愛知	108.00	38,971	361
---- 合計 ----		578.00	360,163	623
ぎんだら	千葉	90.00	257,040	2,856
	佐賀	28.80	81,128	2,817
---- 合計 ----		118.80	338,168	2,847
ぐち	静岡	16.90	5,750	340
	茨城	64.00	6,912	108
	千葉	46.50	17,010	366
	石川	286.30	154,088	538
	愛知	48.70	17,439	358
	兵庫	562.90	242,652	431
	和歌山	1,143.50	682,342	597
---- 合計 ----		2,168.80	1,126,193	519
にべ	静岡	42.50	25,015	589
	兵庫	14.60	5,292	362
	和歌山	234.10	93,676	400
---- 合計 ----		291.20	123,983	426
はも	静岡	14.50	7,938	547
	東京	3.00	6,480	2,160
	愛知	505.40	467,332	925
	兵庫	175.10	420,096	2,399
	和歌山	70.90	115,029	1,622
	岡山	8.20	10,184	1,242
	山口	82.44	269,385	3,268
---- 合計 ----		859.54	1,296,444	1,508
まだい	静岡	7,767.18	10,084,577	1,298
	青森	241.00	362,018	1,502
	宮城	1,172.80	485,156	414
	秋田	22.10	26,152	1,183
	山形	5.10	3,580	702



# 生鮮

品名	産地	数量(kg)	金額(税込)	平均単価
まだい	茨城	37.10	28,246	761
	千葉	19.10	19,947	1,044
	東京	819.90	1,099,728	1,341
	神奈川	839.10	759,794	905
	石川	311.50	226,301	726
	福井	8.00	21,600	2,700
	愛知	6,018.50	6,733,169	1,119
	三重	8,563.20	7,794,454	910
	兵庫	880.00	531,597	604
	和歌山	166.70	96,884	581
	鳥取	246.70	252,426	1,023
	山口	165.90	164,432	991
	愛媛	12,370.90	11,503,787	930
	福岡	108.00	40,759	377
	長崎	208.20	211,934	1,018
	熊本	969.70	680,782	702
	宮崎	11.90	23,814	2,001
---- 合計 ----		40,952.58	41,151,137	1,005
れんこだい	静岡	22.20	13,445	606
	東京	24.00	22,356	932
	石川	420.70	291,060	692
	福井	33.00	20,412	619
	愛知	18.60	10,075	542
	京都	213.80	123,620	578
	和歌山	75.00	54,108	721
	鳥取	309.50	152,522	493
	山口	1,223.30	683,085	558
	福岡	296.90	126,107	425
	長崎	443.00	274,266	619
	---- 合計 ----		3,080.00	1,771,056
その他たい	静岡	3,966.10	3,063,209	772
	千葉	17.00	4,644	273
	愛知	983.90	820,741	834
---- 合計 ----		4,967.00	3,888,594	783
さわら	静岡	1,418.80	603,505	425
	青森	130.60	124,122	950
	岩手	450.00	452,881	1,006
	宮城	245.20	221,037	901
	秋田	44.90	31,519	702
	山形	599.40	710,046	1,185
	東京	8.10	7,776	960
	神奈川	216.00	87,480	405
	富山	3,122.90	1,571,450	503
	石川	3,183.40	1,947,604	612
	福井	3,519.80	4,000,472	1,137
	愛知	1,052.10	1,112,225	1,057

# 生鮮

品名	産地	数量(kg)	金額(税込)	平均単価
さわら	三重	81.90	43,943	537
	京都	208.30	247,173	1,187
	山口	691.20	707,512	1,024
	福岡	174.50	150,768	864
	---- 合計 ----	15,147.10	12,019,513	794
かさご	静岡	112.50	118,904	1,057
	北海道	223.00	916,012	4,108
	宮城	30.00	51,840	1,728
	茨城	85.50	52,104	609
	東京	1,404.00	322,056	229
	石川	6.00	7,776	1,296
	愛知	383.90	504,952	1,315
	長崎	334.00	379,620	1,137
---- 合計 ----	2,578.90	2,353,264	913	
めぬけ	青森	253.44	18,661	74
	宮城	3,068.00	2,588,554	844
	東京	2,550.00	2,101,680	824
	愛知	1,120.00	866,376	774
	京都	132.00	102,636	778
	---- 合計 ----	7,123.44	5,677,907	797
めばる	静岡	112.70	59,379	527
	北海道	387.50	134,588	347
	青森	86.20	80,598	935
	山形	163.40	94,650	579
	石川	45.80	81,820	1,786
	愛知	41.50	22,439	541
	---- 合計 ----	837.10	473,474	566
おこぜ	愛知	2.60	11,610	4,465
	---- 合計 ----	2.60	11,610	4,465
いぼたい	静岡	181.10	240,448	1,328
	宮城	13.40	4,903	366
	東京	16.80	27,216	1,620
	愛知	30.90	42,237	1,367
	和歌山	136.60	175,537	1,285
	山口	36.60	41,148	1,124
	福岡	31.90	49,550	1,553
	長崎	1,110.50	1,419,560	1,278
	---- 合計 ----	1,557.80	2,000,599	1,284
えそ	愛知	11.70	108	9

# 生鮮

品名	産地	数量(kg)	金額(税込)	平均単価
えそ	和歌山	20.90	1,128	54
-----	合計	32.60	1,236	38
あなご	静岡	0.40	216	540
	青森	0.00	0	
	宮城	218.60	378,723	1,732
	茨城	260.80	220,341	845
	千葉	340.00	786,348	2,313
	東京	384.70	817,649	2,125
	愛知	138.00	319,262	2,313
	三重	6.00	16,200	2,700
	大阪	300.00	569,484	1,898
	山口	279.00	597,240	2,141
	福岡	258.00	476,280	1,846
-----	合計	2,185.50	4,181,743	1,913
えい	静岡	3.80	410	108
	山形	5.20	1,123	216
	石川	20.00	8,640	432
	愛知	289.70	8,699	30
-----	合計	318.70	18,872	59
いさき	静岡	710.40	837,853	1,179
	東京	83.30	103,215	1,239
	愛知	12.00	5,036	420
	三重	17.80	15,379	864
	和歌山	33.20	46,461	1,399
	山口	107.00	92,201	862
	福岡	35.80	26,832	749
-----	合計	999.50	1,126,977	1,128
すずき	静岡	6,084.20	5,930,500	975
	宮城	4.00	2,592	648
	千葉	1,504.40	1,029,788	685
	東京	20.00	42,120	2,106
	石川	16.80	10,886	648
	愛知	164.40	151,516	922
	三重	316.70	366,315	1,157
	愛媛	129.30	142,009	1,098
	長崎	4.70	7,106	1,512
-----	合計	8,244.50	7,682,832	932
その他すずき類	静岡	16.10	49,279	3,061
	愛知	64.30	110,758	1,723
-----	合計	80.40	160,037	1,991

# 生鮮

品名	産地	数量(kg)	金額(税込)	平均単価
あいなめ	北海道	517.40	261,684	506
	青森	7.70	4,752	617
	宮城	31.40	32,335	1,030
	---- 合計 ----	556.50	298,771	537
ほっけ	静岡	20.00	8,640	432
	北海道	20.00	5,400	270
	---- 合計 ----	40.00	14,040	351
あんこう	静岡	2.00	1,512	756
	青森	11.50	6,739	586
	宮城	119.80	77,306	645
	山形	59.00	39,224	665
	千葉	179.70	164,160	914
	東京	106.30	244,943	2,304
	神奈川	195.00	124,243	637
	愛知	42.00	42,048	1,001
	京都	10.00	30,996	3,100
	鳥取	15.00	12,960	864
	山口	7.40	20,088	2,715
	愛媛	12.00	6,480	540
	---- 合計 ----	759.70	770,699	1,014
あまだい	静岡	185.80	300,045	1,615
	秋田	59.20	124,576	2,104
	山形	48.80	126,011	2,582
	千葉	39.40	62,596	1,589
	神奈川	20.00	17,280	864
	石川	111.20	240,925	2,167
	福井	35.90	67,380	1,877
	山口	209.00	473,435	2,265
	長崎	2.50	6,750	2,700
	---- 合計 ----	711.80	1,418,998	1,994
いしだい	静岡	6.90	10,875	1,576
	山口	5.70	4,309	756
	---- 合計 ----	12.60	15,184	1,205
きんめだい	静岡	3,747.10	6,646,940	1,774
	千葉	204.60	570,551	2,789
	東京	186.10	470,033	2,526
	愛知	49.00	33,464	683
	三重	12.00	17,496	1,458
	高知	28.60	86,486	3,024
	福岡	56.20	103,296	1,838

# 生鮮

品名	産地	数量(kg)	金額(税込)	平均単価
きんめだい	長崎	109.30	191,968	1,756
---- 合計 ----		4,392.90	8,120,234	1,848
ふえだい	静岡	44.00	71,172	1,618
	鹿児島	13.50	17,496	1,296
---- 合計 ----		57.50	88,668	1,542
いとよりだい	静岡	17.70	15,567	879
	和歌山	343.10	219,152	639
	島根	37.90	26,388	696
	山口	190.80	168,295	882
	福岡	262.00	71,582	273
	長崎	132.00	109,188	827
---- 合計 ----		983.50	610,172	620
ふえふきだい	静岡	174.10	59,542	342
	愛知	1.50	324	216
	和歌山	3.70	399	108
---- 合計 ----		179.30	60,265	336
こち	静岡	224.30	333,102	1,485
	茨城	0.60	453	755
	愛知	563.50	387,821	688
	兵庫	4.70	2,538	540
---- 合計 ----		793.10	723,914	913
さより	愛知	51.60	55,512	1,076
	兵庫	78.00	127,980	1,641
	山口	56.00	87,696	1,566
	大分	22.00	20,736	943
---- 合計 ----		207.60	291,924	1,406
はた	静岡	30.35	74,701	2,461
	三重	552.20	1,064,049	1,927
	島根	41.00	147,338	3,594
	山口	275.90	500,673	1,815
	福岡	92.10	262,449	2,850
	長崎	154.80	276,421	1,786
---- 合計 ----		1,146.35	2,325,631	2,029
ほうぼう	静岡	20.80	23,068	1,109
	山形	5.00	540	108
	茨城	4.90	2,646	540

# 生鮮

品名	産地	数量(kg)	金額(税込)	平均単価
ほうぼう	愛知	184.90	68,677	371
	兵庫	9.90	825	83
	和歌山	605.70	366,486	605
	島根	213.10	212,411	997
	山口	144.00	140,028	972
----	合計	1,188.30	814,681	686
まとうだい	静岡	110.60	97,345	880
	愛知	108.30	115,393	1,065
	和歌山	6.60	2,138	324
	島根	12.30	5,313	432
	山口	62.30	36,950	593
----	合計	300.10	257,139	857
むつ	静岡	242.70	686,460	2,828
	神奈川	2.10	10,715	5,102
	石川	20.60	95,472	4,635
	愛知	679.80	1,065,457	1,567
	三重	2.50	810	324
	和歌山	128.10	158,629	1,238
	島根	9.60	19,699	2,052
	山口	119.00	21,302	179
	福岡	222.40	231,695	1,042
長崎	77.20	270,950	3,510	
----	合計	1,504.00	2,561,189	1,703
その他ふぐ	静岡	0.80	864	1,080
	愛知	20.00	43,200	2,160
	山口	1,063.42	557,392	524
	福岡	11.00	6,696	609
----	合計	1,095.22	608,152	555
かます	静岡	2,293.50	1,185,092	517
	山形	50.00	43,939	879
	千葉	174.30	215,534	1,237
	東京	277.00	93,258	337
	神奈川	154.00	109,728	713
	富山	367.80	280,908	764
	石川	59.80	49,485	828
	福井	278.40	208,418	749
	愛知	118.70	62,666	528
	三重	588.50	235,926	401
	兵庫	26.40	22,464	851
	鳥取	105.80	102,988	973
	山口	129.60	89,017	687
----	合計	4,623.80	2,699,423	584

# 生鮮

品名	産地	数量(kg)	金額(税込)	平均単価
かわはぎ	静岡	47.40	58,384	1,232
	愛知	712.80	575,192	807
	三重	1,036.50	896,184	865
	鳥取	142.00	71,280	502
	島根	705.00	272,430	386
	山口	222.50	135,781	610
	高知	58.70	22,188	378
	長崎	12.80	8,985	702
---- 合計 ----		2,937.70	2,040,424	695
ぼら	静岡	4.15	1,488	359
	千葉	302.20	61,984	205
	愛知	1,640.90	679,857	414
	三重	135.10	8,736	65
	高知	3.30	73,548	22,287
---- 合計 ----		2,085.65	825,613	396
さんま	静岡	812.00	361,692	445
	北海道	86,906.00	58,644,993	675
	青森	158.40	11,664	74
	岩手	13,332.00	6,113,178	459
	宮城	34,058.00	17,763,148	522
	福島	6,944.00	3,219,480	464
	栃木	36.00	35,964	999
	千葉	19,872.00	10,914,714	549
	東京	1,881.00	1,306,476	695
---- 合計 ----		163,999.40	98,371,309	600
にぎす	石川	545.00	237,060	435
	愛知	4,083.60	2,484,873	609
	鳥取	30.00	16,848	562
---- 合計 ----		4,658.60	2,738,781	588
しいら	静岡	479.00	128,712	269
	神奈川	863.00	157,782	183
	富山	2,359.80	511,802	217
	石川	301.80	86,796	288
	福井	12,243.20	2,516,671	206
	三重	84.30	13,180	156
	京都	6,042.60	1,238,590	205
---- 合計 ----		22,373.70	4,653,533	208
たちうお	静岡	786.50	1,000,929	1,273
	山形	31.10	18,306	589
	千葉	160.40	351,896	2,194

# 生鮮

品名	産地	数量(kg)	金額(税込)	平均単価
たちうお	神奈川	764.70	536,641	702
	富山	19.80	17,172	867
	愛知	28,075.30	2,434,399	87
	三重	80.10	50,857	635
	兵庫	28.30	15,303	541
	和歌山	3,527.40	3,409,121	966
	徳島	181.00	206,928	1,143
	愛媛	160.00	351,000	2,194
	鹿児島	52.40	31,514	601
	―― 合計	――	33,867.00	8,424,066
まなかつお	兵庫	56.90	149,848	2,634
	山口	38.90	115,369	2,966
	福岡	39.90	94,122	2,359
	―― 合計	――	135.70	359,339
その他魚類	静岡	108.80	123,112	1,132
	北海道	66.80	28,857	432
	青森	26.00	56,160	2,160
	宮城	4.00	1,296	324
	山形	16.80	19,051	1,134
	茨城	141.00	227,610	1,614
	千葉	18,105.10	4,756,600	263
	東京	5.10	7,257	1,423
	石川	15.00	5,832	389
	愛知	3,729.50	2,115,831	567
	兵庫	11.00	51,192	4,654
	和歌山	79.60	28,570	359
	鳥取	265.00	165,672	625
	高知	328.20	98,884	301
	―― 合計	――	22,901.90	7,685,924
雑魚	静岡	29,983.84	4,221,871	141
	北海道	305.00	254,340	834
	秋田	40.00	25,920	648
	山形	1.10	950	864
	群馬	108.00	216,108	2,001
	千葉	188.60	192,024	1,018
	東京	43.20	64,462	1,492
	神奈川	3,907.00	1,999,450	512
	新潟	64.00	7,600	119
	福井	2.70	2,332	864
	岐阜	590.40	1,156,563	1,959
	愛知	309.60	412,617	1,333
	兵庫	10.90	1,598	147
	鳥取	4.80	10,886	2,268
	山口	29.50	156,999	5,322
	香川	11.08	99,954	9,021
	愛媛	30.00	234,360	7,812



# 生鮮

品名	産地	数量(kg)	金額(税込)	平均単価
雑魚	福岡	480.00	133,919	279
	沖縄	59.10	298,458	5,050
----	合計	36,168.82	9,490,411	262
にじます	静岡	954.80	1,440,644	1,509
	長野	238.80	222,822	933
----	合計	1,193.60	1,663,466	1,394
やまめ	長野	1.00	2,700	2,700
----	合計	1.00	2,700	2,700
うなぎ	静岡	3,278.37	4,353,535	1,328
----	合計	3,278.37	4,353,535	1,328
その他はぜ類	青森	103.60	37,735	364
----	合計	103.60	37,735	364
あゆ	静岡	755.79	825,727	1,093
	千葉	2.90	42,984	14,822
	東京	98.00	170,801	1,743
	滋賀	90.00	92,016	1,022
	徳島	98.00	156,114	1,593
----	合計	1,044.69	1,287,642	1,233
わかさぎ	青森	498.00	218,132	438
	茨城	980.00	941,818	961
	滋賀	35.00	33,534	958
----	合計	1,513.00	1,193,484	789
どじょう	千葉	150.00	356,400	2,376
----	合計	150.00	356,400	2,376
その他淡水魚	長野	6.20	8,035	1,296
----	合計	6.20	8,035	1,296
くるまえば	静岡	2.20	6,652	3,024
	神奈川	140.00	966,060	6,900
	愛知	61.20	345,816	5,651
	----	合計	203.40	1,318,528

# 生鮮

品名	産地	数量(kg)	金額(税込)	平均単価
その他くるまえば	静岡	485.89	1,410,127	2,902
	茨城	6.00	3,240	540
	千葉	192.00	1,035,612	5,394
	東京	7.12	12,562	1,764
	愛知	8.00	64,400	8,050
	鳥取	10.00	18,360	1,836
	佐賀	35.00	30,240	864
	大分	392.00	3,261,600	8,320
	沖縄	53.00	292,680	5,522
---- 合計 ----		1,189.01	6,128,821	5,155
あまえば	静岡	13.60	22,550	1,658
	北海道	313.10	892,914	2,852
	茨城	93.70	171,558	1,831
	石川	1,567.00	2,377,080	1,517
	愛知	4.00	9,504	2,376
	鳥取	145.60	100,137	688
	---- 合計 ----		2,137.00	3,573,743
こえば	静岡	24.50	119,988	4,897
	富山	5.00	99,360	19,872
	その他	1,420.00	2,447,236	1,723
---- 合計 ----		1,449.50	2,666,584	1,840
いせえば	静岡	16.20	93,420	5,767
	千葉	114.79	818,091	7,127
	愛知	167.30	603,352	3,606
---- 合計 ----		298.29	1,514,863	5,078
オマール	千葉	58.50	182,765	3,124
	東京	11.00	30,888	2,808
	愛知	19.50	26,892	1,379
---- 合計 ----		89.00	240,545	2,703
その他えび	静岡	1,378.00	2,371,419	1,721
	北海道	39.60	61,656	1,557
	千葉	158.00	277,144	1,754
	東京	829.00	1,702,154	2,053
	石川	3.00	3,780	1,260
	岐阜	540.00	1,007,856	1,866
	愛知	391.26	718,884	1,837
	兵庫	11.00	1,188	108
	島根	15.00	1,782	119
	---- 合計 ----		3,364.86	6,145,863

# 生鮮

品名	産地	数量(kg)	金額(税込)	平均単価
たらばがに	茨城	36.00	387,504	10,764
	東京	24.00	48,816	2,034
	――― 合計 ―――	60.00	436,320	7,272
ずわいがに	北海道	263.40	352,836	1,340
	青森	451.20	2,824,327	6,260
	東京	60.00	74,196	1,237
	石川	72.00	38,880	540
	島根	2,858.77	1,994,723	698
――― 合計 ―――	3,705.37	5,284,962	1,426	
けがに	北海道	10.00	37,800	3,780
	宮城	25.00	10,260	410
	東京	40.00	24,190	605
――― 合計 ―――	75.00	72,250	963	
わたりがに	静岡	135.10	147,092	1,089
	北海道	8.00	3,024	378
	青森	86.30	53,524	620
	宮城	6,836.50	4,001,562	585
	東京	191.50	186,062	972
	石川	12.00	5,832	486
	愛知	13.00	16,548	1,273
――― 合計 ―――	7,282.40	4,413,644	606	
しゃこ	静岡	0.30	810	2,700
	東京	2.20	34,560	15,709
	愛知	26.40	95,688	3,625
――― 合計 ―――	28.90	131,058	4,535	
その他かに	静岡	1,241.90	3,264,032	2,628
	青森	382.40	455,867	1,192
	岩手	388.00	306,072	789
	東京	120.00	106,272	886
	愛知	58.50	46,386	793
	和歌山	39.90	15,130	379
	愛媛	21.90	34,905	1,594
――― 合計 ―――	2,252.60	4,228,664	1,877	
こういか	静岡	44.90	35,498	791
	福井	76.00	42,065	553
	愛知	7.90	5,133	650
	兵庫	85.00	49,356	581

# 生鮮

品名	産地	数量(kg)	金額(税込)	平均単価
こういか	和歌山	389.90	121,940	313
----- 合計 -----		603.70	253,992	421
あおりいか	静岡	5.10	3,974	779
	愛知	35.80	29,906	835
	兵庫	33.30	19,147	575
----- 合計 -----		74.20	53,027	715
やりいか	宮城	793.00	306,288	386
	愛知	240.40	208,744	868
	三重	3.00	540	180
	兵庫	159.00	141,750	892
	和歌山	546.10	390,511	715
----- 合計 -----		1,741.50	1,047,833	602
その他やりいか	静岡	51.40	42,681	830
	宮城	978.00	309,852	317
	茨城	119.00	83,829	704
	石川	15.00	28,296	1,886
	愛知	342.80	240,334	701
	三重	24.00	8,640	360
	兵庫	770.00	562,840	731
	和歌山	220.90	195,511	885
	島根	1,847.00	1,112,065	602
	山口	696.00	1,382,616	1,987
	福岡	21.00	33,804	1,610
	長崎	15.00	27,000	1,800
----- 合計 -----		5,100.10	4,027,468	790
するめいか	静岡	111.00	55,728	502
	青森	11,735.00	8,364,405	713
	岩手	400.00	285,984	715
	石川	4.00	11,664	2,916
	愛知	65.00	37,715	580
	三重	111.00	35,208	317
	島根	60.00	46,116	769
----- 合計 -----		12,486.00	8,836,820	708
あかいいか	静岡	92.00	81,540	886
	宮城	564.00	216,216	383
	福井	2,263.50	1,537,056	679
	愛知	3.70	4,309	1,165
	兵庫	1,385.40	1,128,643	815
	和歌山	120.00	113,400	945
	鳥取	1,196.00	923,986	773
	島根	872.00	698,652	801

# 生鮮

品名	産地	数量(kg)	金額(税込)	平均単価
あかいか	山口	35.00	228,420	6,526
	長崎	158.00	714,366	4,521
	鹿児島	184.00	397,440	2,160
	―― 合計 ―――	6,873.60	6,044,028	879
その他いか	静岡	77.70	74,293	956
	北海道	117.60	181,436	1,543
	宮城	74.60	45,900	615
	東京	12.50	9,566	765
	神奈川	50.76	64,079	1,262
	富山	118.60	122,688	1,034
	福井	27.70	22,436	810
	愛知	16.00	17,890	1,118
	三重	516.00	120,938	234
	京都	115.40	62,316	540
	山口	59.90	41,827	698
	福岡	10.00	7,020	702
	―― 合計 ―――	1,196.76	770,389	644
まだこ	静岡	2,876.10	4,208,122	1,463
	北海道	1,372.30	2,514,374	1,832
	宮城	1,281.00	2,672,244	2,086
	山形	13.20	18,532	1,404
	茨城	155.00	225,990	1,458
	千葉	16.00	3,456	216
	東京	96.10	99,764	1,038
	岐阜	150.00	210,600	1,404
	愛知	256.20	336,826	1,315
	三重	2,766.00	4,382,586	1,584
	大阪	150.00	89,100	594
	―― 合計 ―――	9,131.90	14,761,594	1,616
	いいだこ	茨城	360.00	224,208
広島		99.00	121,176	1,224
―― 合計 ―――		459.00	345,384	752
その他たこ	静岡	21.70	44,019	2,029
	北海道	25.80	37,260	1,444
	宮城	560.00	480,870	859
	茨城	3,440.60	5,139,188	1,494
	福井	30.00	29,160	972
	―― 合計 ―――	4,078.10	5,730,497	1,405
うに	北海道	192.30	4,765,014	24,779
	宮城	4.50	90,720	20,160
	千葉	102.30	703,188	6,874

## 生鮮

品名	産地	数量(kg)	金額(税込)	平均単価
うに	東京	29.75	287,090	9,650
	大阪	9.62	92,502	9,616
	和歌山	3.90	79,704	20,437
	山口	56.00	628,074	11,216
	---- 合計 ----	398.37	6,646,292	16,684
なまこ	石川	36.40	46,656	1,282
	---- 合計 ----	36.40	46,656	1,282
くじら	東京	143.00	449,064	3,140
	大阪	48.40	130,680	2,700
	兵庫	25.00	137,700	5,508
	山口	10.00	32,400	3,240
	---- 合計 ----	226.40	749,844	3,312
くらげ	佐賀	45.00	11,340	252
	---- 合計 ----	45.00	11,340	252
ほや	宮城	210.40	15,827	75
	---- 合計 ----	210.40	15,827	75
その他の水産動物類	静岡	5.53	4,065	735
	東京	18.80	87,307	4,644
	---- 合計 ----	24.33	91,372	3,756
あわび類	静岡	82.00	292,842	3,571
	宮城	8.30	109,371	13,177
	千葉	103.15	660,331	6,402
	東京	60.00	258,390	4,307
	福井	6.00	38,880	6,480
	愛知	88.70	513,421	5,788
	三重	5.11	64,345	12,592
	山口	12.00	57,672	4,806
---- 合計 ----	365.26	1,995,252	5,463	
さざえ	静岡	19.40	37,141	1,914
	山形	493.00	487,836	990
	千葉	405.00	582,660	1,439
	東京	11.00	9,774	889
	石川	125.00	117,720	942
	愛知	100.00	153,943	1,539
	三重	244.40	340,934	1,395
	兵庫	150.00	146,880	979

# 生鮮

品名	産地	数量(kg)	金額(税込)	平均単価
さざえ	和歌山	16.10	12,171	756
	鳥取	40.00	26,460	662
	山口	218.80	335,178	1,532
	長崎	172.70	169,275	980
---- 合計 ----		1,995.40	2,419,972	1,213
ばい	静岡	10.00	8,640	864
	北海道	610.28	1,014,670	1,663
	宮城	20.00	27,000	1,350
	山形	272.50	277,074	1,017
	東京	63.00	148,014	2,349
	神奈川	50.00	205,200	4,104
	石川	138.50	125,550	906
	福井	29.60	23,046	779
	三重	317.00	234,846	741
	山口	217.50	168,912	777
---- 合計 ----		1,728.38	2,232,952	1,292
なगरあみ	千葉	930.00	1,359,720	1,462
	愛知	22.00	30,888	1,404
---- 合計 ----		952.00	1,390,608	1,461
その他巻貝	兵庫	1.80	61,560	34,200
---- 合計 ----		1.80	61,560	34,200
あかがい	静岡	36.00	38,880	1,080
	青森	30.00	18,360	612
	宮城	36.30	85,968	2,368
	千葉	104.00	123,120	1,184
	東京	64.40	89,100	1,384
	石川	10.00	35,640	3,564
	愛知	18.00	13,932	774
	兵庫	648.00	315,349	487
	山口	231.50	174,636	754
	長崎	66.00	38,394	582
	大分	6.00	42,120	7,020
---- 合計 ----		1,250.20	975,499	780
たいらがい	北海道	70.20	235,862	3,360
	岩手	118.70	449,928	3,790
	東京	12.00	23,328	1,944
---- 合計 ----		200.90	709,118	3,530
その他いがい	青森	8.00	4,752	594
	岩手	9.00	5,346	594

# 生鮮

品名	産地	数量(kg)	金額(税込)	平均単価
その他いがい	愛知	21.50	5,804	270
---- 合計 ----		38.50	15,902	413
ほたてがい	北海道	193.50	374,544	1,936
	青森	685.00	815,017	1,190
	岩手	820.50	2,993,220	3,648
	宮城	1,875.80	2,415,906	1,288
	東京	386.00	898,776	2,328
	愛知	48.00	17,798	371
	福岡	72.00	33,696	468
---- 合計 ----		4,080.80	7,548,957	1,850
かき	静岡	315.40	898,398	2,848
	北海道	462.50	1,057,104	2,286
	宮城	1,108.00	138,509	125
	三重	231.00	380,700	1,648
	広島	602.00	288,684	480
	大分	604.00	204,444	338
	宮崎	226.40	379,188	1,675
---- 合計 ----		3,549.30	3,347,027	943
あおやぎ	千葉	131.50	271,890	2,068
	東京	30.00	8,748	292
---- 合計 ----		161.50	280,638	1,738
ばかがい	北海道	24.00	19,440	810
	東京	5.00	3,510	702
	愛知	19.50	40,392	2,071
---- 合計 ----		48.50	63,342	1,306
あさり	静岡	29,821.00	19,572,730	656
---- 合計 ----		29,821.00	19,572,730	656
はまぐり	青森	100.00	21,600	216
	千葉	516.20	813,574	1,576
	東京	20.00	25,920	1,296
	三重	537.50	403,487	751
---- 合計 ----		1,173.70	1,264,581	1,077
その他あさり・はまぐり	静岡	5.00	4,590	918
	千葉	1,105.00	596,700	540
	愛知	758.90	702,108	925



# 生鮮

品名	産地	数量(kg)	金額(税込)	平均単価	
---	合計	---	1,868.90	1,303,398	697
しじみ	静岡	1.80	2,268	1,260	
	青森	357.50	370,926	1,038	
	茨城	1,021.00	882,144	864	
	東京	20.00	24,840	1,242	
	愛知	780.00	471,516	605	
	三重	610.00	316,872	519	
	島根	390.00	313,200	803	
---	合計	---	3,180.30	2,381,766	749
その他二枚貝	静岡	13.62	18,386	1,350	
	岩手	40.00	108,000	2,700	
	宮城	45.00	31,590	702	
	茨城	489.70	220,698	451	
	千葉	40.00	8,640	216	
	東京	280.00	90,720	324	
	愛知	1,418.00	1,048,436	739	
	岡山	5.00	3,510	702	
	長崎	34.60	100,440	2,903	
---	合計	---	2,365.92	1,630,420	689
こんぶ	静岡	16.00	23,328	1,458	
	北海道	75.40	35,467	470	
	岩手	232.00	137,592	593	
	宮城	2,500.20	170,213	68	
	福井	15.00	54,000	3,600	
	愛知	359.80	272,301	757	
	三重	1,872.00	1,034,424	553	
	広島	267.80	325,512	1,216	
	---	合計	---	5,338.20	2,052,837
わかめ	静岡	407.60	661,169	1,622	
	宮城	5,136.40	2,704,375	527	
	東京	2,211.84	55,468	25	
	神奈川	24.00	14,256	594	
	新潟	242.70	499,281	2,057	
	岐阜	54.00	12,960	240	
	愛知	1,926.00	288,914	150	
	三重	795.00	618,192	778	
	島根	72.00	29,808	414	
山口	1,345.00	741,852	552		
---	合計	---	12,214.54	5,626,275	461
のり	静岡	2,197.65	1,241,838	565	
	東京	1.80	9,720	5,400	

# 生鮮

品名	産地	数量(kg)	金額(税込)	平均単価
のり	兵庫	192.00	15,897	83
-----	合計	2,391.45	1,267,455	530
ひじき	新潟	370.00	62,710	169
	三重	157.20	171,710	1,092
	山口	2,419.00	1,306,098	540
-----	合計	2,946.20	1,540,518	523
もずく	千葉	6,630.00	260,604	39
	新潟	181.68	19,239	106
	石川	148.00	124,740	843
	愛知	4,192.00	571,094	136
	三重	90.00	56,690	630
	広島	227.60	171,171	752
	山口	2,452.80	889,920	363
	熊本	8.10	6,188	764
	沖縄	396.00	138,132	349
-----	合計	14,326.18	2,237,778	156
その他海藻	静岡	9.00	54,432	6,048
	山口	32.00	16,200	506
	福岡	230.20	223,746	972
	熊本	1,427.00	279,158	196
-----	合計	1,698.20	573,536	338
いくら	北海道	37.30	124,480	3,337
	青森	65.70	290,952	4,428
	愛知	51.00	244,616	4,796
-----	合計	154.00	660,048	4,286
白子	北海道	914.70	391,866	428
	宮城	1,407.00	973,782	692
-----	合計	2,321.70	1,365,648	588
生鮮	合計	1,064,797.55	777,236,857	730

## 冷凍

品名	産地	数量(kg)	金額(税込)	平均単価
ほんまぐろ	静岡	1,823.25	2,160,340	1,185
	千葉	342.00	1,624,981	4,751
	神奈川	1,073.42	1,672,682	1,558
----	合計	3,238.67	5,458,003	1,685
きわだ	静岡	6,985.70	8,422,747	1,206
	千葉	47.70	90,152	1,890
----	合計	7,033.40	8,512,899	1,210
めばち	静岡	198,125.03	189,441,417	956
	千葉	1,479.20	2,391,465	1,617
	東京	3,723.20	3,135,644	842
	神奈川	3,424.90	3,484,331	1,017
----	合計	206,752.33	198,452,857	960
びんなが	静岡	7,948.70	9,458,018	1,190
	神奈川	2.00	3,672	1,836
----	合計	7,950.70	9,461,690	1,190
いんどまぐろ	静岡	7,832.30	10,064,166	1,285
	東京	728.80	824,654	1,132
----	合計	8,561.10	10,888,820	1,272
その他まぐろ	静岡	9,284.58	10,163,686	1,095
	群馬	86.00	175,230	2,038
	東京	36.00	23,544	654
	神奈川	416.50	545,210	1,309
	愛知	4,284.75	8,843,413	2,064
----	合計	14,107.83	19,751,083	1,400
かじき	静岡	2,154.70	1,912,945	888
	----	合計	2,154.70	1,912,945
かつお	静岡	13,685.80	14,847,526	1,085
	----	合計	13,685.80	14,847,526
しろさけ	静岡	894.00	488,926	547
	北海道	806.14	703,612	873
	東京	5,580.00	4,656,960	835
	愛知	10.00	12,204	1,220

## 冷凍

品名	産地	数量(kg)	金額(税込)	平均単価
しろさけ	兵庫	9.60	13,996	1,458
---- 合計 ----		7,299.74	5,875,698	805
ぎんざけ	静岡	10,091.76	9,303,384	922
	東京	8,367.00	6,937,283	829
	愛知	482.00	513,972	1,066
	三重	698.00	581,406	833
---- 合計 ----		19,638.76	17,336,045	883
べにざけ	東京	90.72	88,177	972
---- 合計 ----		90.72	88,177	972
ますのすけ	東京	10.00	14,040	1,404
	三重	40.00	42,336	1,058
---- 合計 ----		50.00	56,376	1,128
その他さけ	静岡	36.30	69,669	1,919
	東京	102.00	204,336	2,003
	神奈川	132.00	178,200	1,350
	三重	80.00	116,640	1,458
---- 合計 ----		350.30	568,845	1,624
ます	静岡	37.60	52,174	1,388
	北海道	28.50	44,820	1,573
	東京	5,098.00	7,555,723	1,482
	愛知	860.00	1,374,732	1,599
	三重	30.00	41,310	1,377
	福岡	17.40	41,472	2,383
---- 合計 ----		6,071.50	9,110,231	1,500
その他ます	静岡	28.84	84,570	2,932
	東京	3,494.60	6,098,814	1,745
	三重	474.00	755,028	1,593
---- 合計 ----		3,997.44	6,938,412	1,736
まいわし	静岡	28.80	1,555	54
	北海道	300.00	9,720	32
	茨城	2,000.00	356,400	178
	東京	250.00	107,136	429
	愛知	5.00	22,356	4,471
---- 合計 ----		2,583.80	497,167	192

## 冷凍

品名	産地	数量(kg)	金額(税込)	平均単価
その他いわし	千葉	48.00	42,768	891
	東京	72.00	62,208	864
	---- 合計 ----	120.00	104,976	875
しらす	静岡	25.50	73,710	2,891
	---- 合計 ----	25.50	73,710	2,891
このしろ	大阪	5.50	7,560	1,375
	---- 合計 ----	5.50	7,560	1,375
にしん	北海道	36.00	31,104	864
	---- 合計 ----	36.00	31,104	864
あじ	静岡	1,886.30	2,022,453	1,072
	東京	1,578.60	1,303,069	825
	神奈川	32.00	22,464	702
	愛知	1,032.50	1,147,878	1,112
	三重	16.00	11,232	702
	鳥取	1,200.00	137,160	114
	---- 合計 ----	5,745.40	4,644,256	808
さば	静岡	709.70	896,754	1,264
	宮城	680.00	486,432	715
	千葉	930.00	513,432	552
	東京	7,008.32	2,470,683	353
	神奈川	240.00	213,840	891
	石川	892.00	828,036	928
	愛知	3,850.00	1,769,256	460
	三重	5,750.00	3,261,600	567
	鳥取	480.30	491,812	1,024
	福岡	5.76	11,664	2,025
---- 合計 ----	20,546.08	10,943,509	533	
ぶり	静岡	8.70	2,818	324
	青森	140.00	83,160	594
	東京	2,178.00	1,449,900	666
	富山	900.00	280,800	312
	愛知	2,401.20	808,977	337
	三重	210.30	71,106	338
	京都	6,275.10	1,704,331	272
	兵庫	15.00	1,620	108
	鳥取	1,246.30	340,019	273
	島根	674.70	133,168	197
長崎	219.00	141,858	648	

## 冷凍

品名	産地	数量(kg)	金額(税込)	平均単価	
----	合計	----	14,268.30	5,017,757	352
ひらまさ	東京	60.00	106,920	1,782	
----	合計	----	60.00	106,920	1,782
ひらめ	大阪	20.00	23,760	1,188	
----	合計	----	20.00	23,760	1,188
その他かれい	静岡	30.03	82,134	2,735	
	宮城	750.00	1,038,420	1,385	
	東京	5,897.00	3,843,948	652	
	石川	83.20	170,720	2,052	
	愛知	3,223.00	1,902,518	590	
	三重	26.00	27,518	1,058	
----	合計	----	10,009.23	7,065,258	706
たら	静岡	30.90	70,190	2,272	
	愛知	240.00	207,360	864	
----	合計	----	270.90	277,550	1,025
メルルーサ	静岡	23.90	47,232	1,976	
	東京	40.00	43,200	1,080	
	神奈川	24.00	29,376	1,224	
	愛知	90.00	92,340	1,026	
	三重	210.00	131,652	627	
	兵庫	250.00	205,200	821	
----	合計	----	637.90	549,000	861
その他たら	静岡	4.80	5,080	1,058	
	東京	966.00	564,492	584	
	神奈川	120.00	104,112	868	
	愛知	1,284.40	792,132	617	
	三重	81.60	44,064	540	
----	合計	----	2,456.80	1,509,880	615
ぎんだら	静岡	7.50	19,440	2,592	
	福島	667.72	1,391,517	2,084	
	愛知	2,527.96	5,137,470	2,032	
	三重	362.88	816,874	2,251	
----	合計	----	3,566.06	7,365,301	2,065
れんこだい	長崎	50.00	51,030	1,021	

## 冷凍

品名	産地	数量(kg)	金額(税込)	平均単価	
----	合計	----	50.00	51,030	1,021
その他たい	静岡	1,514.00	1,142,748	755	
	宮城	120.00	140,940	1,175	
	東京	369.00	303,890	824	
	神奈川	80.00	123,660	1,546	
	愛知	50.00	40,500	810	
----	合計	----	2,133.00	1,751,738	821
さわら	静岡	252.73	411,702	1,629	
	東京	2,678.00	2,367,141	884	
	神奈川	2,328.00	2,121,974	912	
	愛知	180.00	165,240	918	
----	合計	----	5,438.73	5,066,057	931
めぬけ	静岡	334.00	517,664	1,550	
	宮城	1,600.80	707,099	442	
	東京	2,097.00	953,514	455	
	愛知	1,936.00	1,679,994	868	
	三重	723.00	501,552	694	
----	合計	----	6,690.80	4,359,823	652
めばる	東京	40.00	42,336	1,058	
----	合計	----	40.00	42,336	1,058
いぼたい	宮城	80.00	82,080	1,026	
	東京	295.00	219,888	745	
	愛知	200.00	168,480	842	
----	合計	----	575.00	470,448	818
あなご	静岡	154.40	538,352	3,487	
	東京	902.00	2,456,784	2,724	
	愛知	15.00	68,040	4,536	
	福岡	40.00	155,520	3,888	
----	合計	----	1,111.40	3,218,696	2,896
ほっけ	静岡	2,280.00	992,736	435	
	北海道	2,770.00	1,397,538	505	
	東京	523.80	468,417	894	
	愛知	1,020.00	808,056	792	
----	合計	----	6,593.80	3,666,747	556

## 冷凍

品名	産地	数量(kg)	金額(税込)	平均単価
あまだい	大阪	10.00	17,280	1,728
---- 合計 ----		10.00	17,280	1,728
きんめだい	宮城	205.00	402,570	1,964
	東京	270.00	449,280	1,664
---- 合計 ----		475.00	851,850	1,793
さより	東京	72.00	248,832	3,456
---- 合計 ----		72.00	248,832	3,456
むつ	東京	12.00	18,144	1,512
	愛知	32.00	131,328	4,104
---- 合計 ----		44.00	149,472	3,397
さんま	静岡	4,396.55	1,854,609	422
	北海道	1,330.00	1,964,342	1,477
	宮城	5,419.60	1,600,387	295
	石川	14.40	41,212	2,862
	愛知	96.00	158,972	1,656
---- 合計 ----		11,256.55	5,619,522	499
にぎす	愛知	56.00	18,662	333
---- 合計 ----		56.00	18,662	333
しいら	長崎	210.00	147,420	702
---- 合計 ----		210.00	147,420	702
たちうお	東京	1,378.00	957,523	695
	愛知	144.00	182,736	1,269
---- 合計 ----		1,522.00	1,140,259	749
その他魚類	静岡	31.00	61,722	1,991
	宮城	5.00	3,510	702
	東京	3,462.92	4,344,786	1,255
	神奈川	9.84	12,204	1,240
	愛知	4,495.40	5,119,704	1,139
	三重	652.00	763,923	1,172
	和歌山	156.00	176,256	1,130
	鳥取	1,660.00	1,187,103	715
---- 合計 ----		10,472.16	11,669,208	1,114



## 冷凍

品名	産地	数量(kg)	金額(税込)	平均単価
雑魚	静岡	38.40	102,900	2,680
	東京	209.60	153,792	734
	愛知	12.00	28,512	2,376
	---- 合計 ----	260.00	285,204	1,097
うなぎ	静岡	897.50	7,370,864	8,213
	東京	922.00	2,816,423	3,055
	神奈川	338.00	841,860	2,491
	愛知	230.00	711,612	3,094
	大阪	700.00	2,269,080	3,242
	---- 合計 ----	3,087.50	14,009,839	4,538
あゆ	東京	40.00	64,800	1,620
	---- 合計 ----	40.00	64,800	1,620
わかさぎ	福島	1,060.00	515,160	486
	千葉	165.00	85,536	518
	東京	130.00	58,860	453
	---- 合計 ----	1,355.00	659,556	487
ブラックタイガー	静岡	889.80	1,208,325	1,358
	千葉	988.00	1,417,824	1,435
	東京	4,074.40	5,444,581	1,336
	岐阜	1,721.60	1,898,316	1,103
	愛知	4,206.80	7,236,054	1,720
	三重	282.20	480,654	1,703
	その他	7,831.80	9,438,303	1,205
	---- 合計 ----	19,994.60	27,124,057	1,357
その他くるまえば	東京	84.00	213,192	2,538
	愛知	48.00	101,088	2,106
	---- 合計 ----	132.00	314,280	2,381
あまえば	宮城	155.40	445,500	2,867
	東京	4,358.00	4,118,340	945
	愛知	1,032.00	1,348,092	1,306
	三重	401.50	2,955,420	7,361
	---- 合計 ----	5,946.90	8,867,352	1,491
こえば	静岡	162.30	619,962	3,820
	栃木	70.00	172,800	2,469
	大阪	40.00	11,232	281

## 冷凍

品名	産地	数量(kg)	金額(税込)	平均単価	
---	合計	---	272.30	803,994	2,953
いせえび	静岡	430.00	1,623,348	3,775	
	東京	122.00	387,288	3,174	
	愛知	179.00	666,684	3,724	
	大阪	36.00	99,144	2,754	
---	合計	---	767.00	2,776,464	3,620
その他えび	静岡	7,432.80	13,126,806	1,766	
	千葉	898.60	2,509,920	2,793	
	東京	16,929.00	26,441,357	1,562	
	神奈川	422.50	1,414,530	3,348	
	岐阜	5,622.67	19,811,491	3,524	
	愛知	12,964.60	21,405,122	1,651	
	三重	6,068.40	8,772,372	1,446	
	大阪	10.00	24,840	2,484	
	福岡	2,704.80	4,690,072	1,734	
	その他	69,001.80	104,215,917	1,510	
---	合計	---	122,055.17	202,412,427	1,658
たらばがに	静岡	8.00	48,384	6,048	
	茨城	156.00	757,080	4,853	
	東京	279.00	1,092,798	3,917	
	大阪	22.40	116,640	5,207	
	福岡	48.80	236,412	4,845	
---	合計	---	514.20	2,251,314	4,378
ずわいがに	静岡	1,054.00	2,637,314	2,502	
	北海道	227.00	727,488	3,205	
	東京	17,464.30	42,265,087	2,420	
	新潟	6.00	16,848	2,808	
	愛知	6,513.68	16,079,774	2,469	
	大阪	132.00	304,236	2,305	
	鳥取	1,347.80	3,072,933	2,280	
	島根	9,026.00	27,682,430	3,067	
	福岡	1,399.20	2,800,526	2,002	
---	合計	---	37,169.98	95,586,636	2,572
けがに	北海道	8.00	34,560	4,320	
	東京	16.00	57,024	3,564	
---	合計	---	24.00	91,584	3,816
わたりがに	東京	2,350.00	1,587,502	676	
	愛知	10.00	8,964	896	
	大阪	258.00	211,635	820	

## 冷凍

品名	産地	数量(kg)	金額(税込)	平均単価	
----	合計	----	2,618.00	1,808,101	691
こういか	静岡	1,012.00	1,862,892	1,841	
	東京	1,856.00	4,120,005	2,220	
	愛知	90.00	243,000	2,700	
	三重	140.00	192,240	1,373	
----	合計	----	3,098.00	6,418,137	2,072
あおりいか	東京	28.00	66,528	2,376	
----	合計	----	28.00	66,528	2,376
やりいか	静岡	489.00	714,740	1,462	
	東京	72.00	126,144	1,752	
	三重	30.00	28,512	950	
	大阪	160.00	216,000	1,350	
	福岡	166.00	321,408	1,936	
----	合計	----	917.00	1,406,804	1,534
するめいか	静岡	2,619.64	1,124,265	429	
	青森	22.00	10,692	486	
	茨城	936.00	990,654	1,058	
	千葉	17.00	4,773	281	
	東京	8,257.50	6,832,836	827	
	岐阜	162.00	183,708	1,134	
	愛知	10.00	22,680	2,268	
	三重	530.00	412,600	778	
	兵庫	1,800.00	83,916	47	
	長崎	656.00	517,188	788	
----	合計	----	15,010.14	10,183,312	678
あかいいか	千葉	1,770.00	888,857	502	
	三重	340.00	314,280	924	
----	合計	----	2,110.00	1,203,137	570
その他いか	静岡	192.00	224,204	1,168	
	青森	180.00	106,920	594	
	千葉	7,875.70	5,672,621	720	
	東京	451.00	356,410	790	
	新潟	318.80	716,230	2,247	
	石川	2,156.50	1,371,816	636	
	愛知	512.00	447,377	874	
	三重	482.50	272,834	565	
	大阪	608.22	520,436	856	
	徳島	113.00	148,776	1,317	
沖縄	634.10	1,412,409	2,227		

## 冷凍

品名	産地	数量(kg)	金額(税込)	平均単価	
----	合計	----	13,523.82	11,250,033	832
まだこ	静岡	3,275.40	5,072,547	1,549	
	茨城	664.00	562,143	847	
	東京	219.10	373,150	1,703	
	愛知	196.60	296,005	1,506	
	福岡	20.00	29,160	1,458	
----	合計	----	4,375.10	6,333,005	1,448
くじら	東京	3.00	19,116	6,372	
	----	合計	----	3.00	19,116
あわび類	東京	10.00	46,440	4,644	
	----	合計	----	10.00	46,440
ばい	東京	160.00	613,440	3,834	
	----	合計	----	160.00	613,440
その他いがい	東京	180.00	128,520	714	
	----	合計	----	180.00	128,520
ほたてがい	青森	292.00	199,800	684	
	東京	2,494.00	4,557,931	1,828	
	愛知	5,344.40	11,967,696	2,239	
	----	合計	----	8,130.40	16,725,427
かき	東京	20.00	18,360	918	
	愛知	90.00	124,200	1,380	
	広島	298.00	382,212	1,283	
	----	合計	----	408.00	524,772
ばかがい	東京	190.00	521,100	2,743	
	----	合計	----	190.00	521,100
あさり	東京	1,110.00	615,816	555	
	愛知	1,100.00	582,228	529	
	その他	12,010.00	4,636,609	386	
	----	合計	----	14,220.00	5,834,653

## 冷凍

品名	産地	数量(kg)	金額(税込)	平均単価
はまぐり	東京	60.00	30,132	502
----- 合計 -----		60.00	30,132	502
その他二枚貝	静岡	10.00	6,480	648
	東京	68.00	180,360	2,652
----- 合計 -----		78.00	186,840	2,395
もずく	愛知	162.00	72,900	450
----- 合計 -----		162.00	72,900	450
その他食品	静岡	290.00	281,023	969
	愛知	135.00	140,832	1,043
----- 合計 -----		425.00	421,855	993
冷凍	合計	665,410.01	805,008,454	1,210

## 塩蔵加工

品名	産地	数量(kg)	金額(税込)	平均単価
かずのこ	北海道	166.00	653,940	3,939
	東 京	27.00	120,333	4,457
	神奈川	39.60	266,328	6,725
	新 潟	63.60	113,875	1,790
	富 山	6.00	23,328	3,888
	愛 知	2.00	1,101	551
	---- 合 計 ----		304.20	1,178,905
すじこ	静 岡	327.00	1,270,404	3,885
	北海道	513.00	2,195,100	4,279
	青 森	18.00	83,592	4,644
	宮 城	497.80	2,193,804	4,407
	東 京	264.00	924,912	3,503
---- 合 計 ----		1,619.80	6,667,812	4,116
いくら	北海道	1,114.30	3,645,783	3,272
	青 森	1.20	32,400	27,000
	岩 手	21.60	163,296	7,560
	茨 城	10.00	108	11
	東 京	1,240.00	16,403,493	13,229
	愛 知	84.00	110,484	1,315
	大 阪	37.60	144,288	3,837
	福 岡	1,425.40	2,880,963	2,021
---- 合 計 ----		3,934.10	23,380,815	5,943
たらこ	静 岡	130.00	29,160	224
	北海道	327.00	450,792	1,379
	群 馬	186.00	233,496	1,255
	東 京	541.44	1,142,622	2,110
	福 井	59.20	155,082	2,620
	愛 知	24.00	51,840	2,160
	山 口	20.00	49,680	2,484
	福 岡	274.14	798,359	2,912
---- 合 計 ----		1,561.78	2,911,031	1,864
その他魚卵	東 京	36.20	252,720	6,981
	神奈川	44.88	225,028	5,014
---- 合 計 ----		81.08	477,748	5,892
白子	北海道	404.50	242,352	599
	宮 城	362.00	289,384	799
	山 口	38.00	46,116	1,214
---- 合 計 ----		804.50	577,852	718

## 塩蔵加工

品名	産地	数量(kg)	金額(税込)	平均単価
塩さけ	静岡	16.00	12,355	772
	北海道	6,525.90	6,367,084	976
	青森	17.50	17,010	972
	宮城	8,752.00	7,446,290	851
	千葉	3,536.00	3,145,820	890
	東京	17,525.00	13,020,096	743
	愛知	15,769.20	13,884,426	880
	三重	4,616.00	4,085,156	885
---- 合計 ----		56,757.60	47,978,237	845
塩ます	東京	0.60	17,388	28,980
	---- 合計 ----		0.60	17,388
塩さば	静岡	168.00	81,203	483
	北海道	1,181.20	972,000	823
	青森	1,395.78	521,712	374
	千葉	7,425.60	8,135,953	1,096
	東京	1,277.20	285,908	224
	愛知	1,065.60	1,379,686	1,295
	大阪	5.60	251,596	44,928
	鳥取	655.80	669,196	1,020
	山口	198.72	374,600	1,885
	福岡	54.80	374,756	6,839
---- 合計 ----		13,428.30	13,046,610	972
塩さんま	北海道	23,032.20	9,397,536	408
	東京	10.20	177,444	17,396
	---- 合計 ----		23,042.40	9,574,980
塩辛	静岡	1,676.62	1,906,052	1,137
	北海道	654.16	607,366	928
	宮城	3,498.00	3,891,614	1,113
	茨城	10.00	27,432	2,743
	東京	24.40	30,542	1,252
	神奈川	206.22	424,358	2,058
	大阪	73.92	56,376	763
	兵庫	0.72	15,552	21,600
	---- 合計 ----		6,144.04	6,959,292
開干	静岡	37,723.38	25,995,858	689
	北海道	165.40	153,090	926
	青森	169.00	150,444	890
	宮城	1,308.82	1,220,135	932
	福島	2,412.70	2,770,714	1,148
	茨城	3,742.73	3,924,383	1,049

## 塩蔵加工

品名	産地	数量(kg)	金額(税込)	平均単価
開干	千葉	1,793.60	2,202,568	1,228
	東京	475.00	532,177	1,120
	神奈川	136.00	149,958	1,103
	愛知	368.00	414,206	1,126
	兵庫	16.00	16,416	1,026
	島根	439.40	424,139	965
	山口	480.00	598,485	1,247
	福岡	0.41	10,800	26,341
	佐賀	1,136.25	1,040,768	916
	大分	15.00	16,200	1,080
---- 合計 ----		50,381.69	39,620,341	786
燻製	東京	47.20	172,044	3,645
	愛知	150.00	388,800	2,592
	京都	10.00	33,480	3,348
	大阪	107.62	206,869	1,922
	福岡	24.00	81,648	3,402
---- 合計 ----		338.82	882,841	2,606
塩干	静岡	1,005.20	2,431,832	2,419
	北海道	717.20	1,168,560	1,629
	青森	4,431.00	3,971,189	896
	岩手	790.80	627,674	794
	宮城	3,066.40	3,610,540	1,177
	山形	138.00	140,292	1,017
	福島	62.40	405,495	6,498
	茨城	467.20	783,918	1,678
	埼玉	67.80	70,210	1,036
	千葉	23.00	401,787	17,469
	東京	3,053.80	7,590,679	2,486
	神奈川	300.00	304,560	1,015
	富山	24.00	40,176	1,674
	石川	79.20	111,188	1,404
	山梨	4.80	30,324	6,318
	愛知	962.00	1,810,539	1,882
	三重	285.00	591,246	2,075
	滋賀	76.00	124,956	1,644
	大阪	1,316.20	1,361,686	1,035
	兵庫	396.60	509,757	1,285
	島根	72.00	104,976	1,458
	広島	120.00	40,176	335
	山口	478.00	577,275	1,208
	徳島	274.00	378,054	1,380
	香川	16.00	139,860	8,741
	愛媛	166.40	492,695	2,961
	福岡	72.00	79,916	1,110
---- 合計 ----		18,465.00	27,899,560	1,511
素干	静岡	839.25	2,171,685	2,588



## 塩蔵加工

品名	産地	数量(kg)	金額(税込)	平均単価
素干	北海道	493.20	501,098	1,016
	宮 城	12.60	58,806	4,667
	茨 城	358.30	288,770	806
	千 葉	17.96	26,826	1,494
	東 京	932.80	2,183,090	2,340
	愛 知	581.30	779,214	1,340
	大 阪	284.00	672,472	2,368
	山 口	1,669.84	845,746	506
	福 岡	913.20	619,164	678
	大 分	40.00	39,960	999
---- 合計 ----		6,142.45	8,186,831	1,333
丸干	静 岡	360.00	69,984	194
	岩 手	235.20	216,943	922
	千 葉	2,384.00	1,208,800	507
	東 京	445.20	887,434	1,993
	愛 知	220.48	177,860	807
	大 分	326.00	297,484	913
---- 合計 ----		3,970.88	2,858,505	720
煮干	静 岡	17,799.80	27,712,925	1,557
	青 森	1,453.12	2,972,045	2,045
	宮 城	2.00	19,440	9,720
	千 葉	4,102.90	5,498,876	1,340
	東 京	1,947.40	5,759,486	2,958
	愛 知	366.20	1,268,136	3,463
	三 重	79.00	81,540	1,032
	大 阪	238.00	358,776	1,507
	兵 庫	192.40	536,328	2,788
	広 島	2.00	15,120	7,560
	香 川	90.00	136,080	1,512
	愛 媛	17.60	62,640	3,559
	福 岡	1,240.80	711,761	574
	---- 合計 ----		27,531.22	45,133,153
揚物	静 岡	15,401.80	5,783,811	376
	宮 城	9,237.00	7,027,087	761
	福 島	28.00	23,598	843
	東 京	3,300.20	12,837,034	3,890
	新 潟	2,016.90	2,038,190	1,011
	石 川	4,983.60	2,842,010	570
	岐 阜	25.00	18,086	723
	愛 知	11,593.90	23,380,479	2,017
	三 重	63.60	27,466	432
	京 都	4,171.60	3,281,125	787
	大 阪	10.00	6,480	648
	兵 庫	246.80	196,509	796
	岡 山	369.00	438,006	1,187
	山 口	261.20	243,707	933

## 塩蔵加工

品名	産地	数量(kg)	金額(税込)	平均単価
揚物	福 岡	8.00	15,984	1,998
	長 崎	1,229.80	1,018,203	828
	---- 合計 ----	52,946.40	59,177,775	1,118
はんぺん	静 岡	14,795.70	5,741,623	388
	東 京	444.00	279,070	629
	新 潟	216.80	145,157	670
	愛 知	236.50	200,139	846
	---- 合計 ----	15,693.00	6,365,989	406
練製品	静 岡	19,422.40	13,924,805	717
	北海道	30.00	51,840	1,728
	青 森	1,037.60	137,868	133
	宮 城	1,683.65	1,064,604	632
	秋 田	13.80	47,088	3,412
	東 京	8,387.60	3,369,206	402
	神奈川	700.80	850,265	1,213
	新 潟	6,945.80	4,344,783	626
	石 川	8,895.90	2,699,247	303
	愛 知	9,974.40	7,074,310	709
	三 重	739.00	281,245	381
	大 阪	84.00	296,460	3,529
	兵 庫	2,462.20	1,282,708	521
	広 島	300.00	394,848	1,316
	山 口	413.00	226,171	548
	長 崎	24.00	23,976	999
---- 合計 ----	61,114.15	36,069,424	590	
湯煮品	静 岡	5,847.00	7,687,517	1,315
	宮 城	150.00	226,800	1,512
	茨 城	4.80	28,512	5,940
	栃 木	15.00	32,720	2,181
	千 葉	60.00	61,560	1,026
	東 京	4.00	2,592	648
	愛 知	663.50	1,077,650	1,624
	兵 庫	629.60	768,005	1,220
---- 合計 ----	7,373.90	9,885,356	1,341	
粕漬け	静 岡	904.50	1,685,097	1,863
	宮 城	382.20	282,366	739
	東 京	303.32	361,522	1,192
	山 梨	12.00	23,760	1,980
	---- 合計 ----	1,602.02	2,352,745	1,469
糝漬け	静 岡	14,252.55	15,132,042	1,062
	宮 城	58.08	52,160	898

## 塩蔵加工

品名	産地	数量(kg)	金額(税込)	平均単価
---	合計	---	---	---
		14,310.63	15,184,202	1,061
味付品	静岡	28.84	58,554	2,030
	青森	2,015.80	2,540,912	1,260
	宮城	6,523.00	6,301,047	966
	茨城	140.04	147,347	1,052
	群馬	54.72	136,856	2,501
	千葉	228.00	282,981	1,241
	東京	40.00	19,008	475
	三重	334.44	1,148,625	3,434
	山口	477.00	226,660	475
	福岡	382.50	764,866	2,000
	熊本	327.12	376,814	1,152
---	合計	---	---	---
		10,551.46	12,003,670	1,138
調味漬品	静岡	12,318.82	9,582,198	778
	北海道	45.12	81,648	1,810
	青森	848.66	957,716	1,129
	宮城	357.64	328,576	919
	東京	61.80	65,124	1,054
	新潟	120.42	195,290	1,622
	福井	7.50	45,360	6,048
	大阪	20.00	27,216	1,361
	兵庫	14.00	28,728	2,052
	鳥取	21.10	70,552	3,344
	---	合計	---	---
		13,815.06	11,382,408	824
鰻加工品	静岡	2,653.10	24,076,818	9,075
	福島	40.00	285,120	7,128
	東京	521.00	1,648,404	3,164
	愛知	100.00	974,700	9,747
	大阪	2,485.00	6,661,494	2,681
	---	合計	---	---
		5,799.10	33,646,536	5,802
乾節	静岡	12.84	70,140	5,463
	宮城	51.84	121,297	2,340
	東京	13.44	40,435	3,009
	愛知	29.60	29,871	1,009
	---	合計	---	---
		107.72	261,743	2,430
みりん干し	静岡	329.20	333,178	1,012
	北海道	44.40	62,854	1,416
	宮城	1,186.30	999,280	842
	千葉	1,016.72	813,313	800
	東京	4.80	6,739	1,404
	石川	10.00	21,600	2,160

## 塩蔵加工

品名	産地	数量(kg)	金額(税込)	平均単価
みりん干し	愛知	38.40	51,840	1,350
	島根	30.00	16,200	540
	山口	1,366.86	2,062,284	1,509
	佐賀	80.00	86,400	1,080
	長崎	27.00	56,376	2,088
---- 合計 ----		4,133.68	4,510,064	1,091
サラダ*	静岡	547.00	910,137	1,664
	茨城	116.00	162,864	1,404
	千葉	15.00	8,640	576
	東京	19.20	8,812	459
	神奈川	24.00	32,916	1,372
	新潟	61.80	9,532	154
	石川	30.00	68,688	2,290
	愛知	92.50	99,222	1,073
	熊本	24.00	23,846	994
---- 合計 ----		929.50	1,324,657	1,425
珍味	静岡	456.00	581,501	1,275
	北海道	1,230.72	697,482	567
	青森	168.40	341,172	2,026
	宮城	2,645.12	1,605,289	607
	福島	109.80	900,795	8,204
	茨城	448.00	603,288	1,347
	埼玉	1,173.60	957,089	816
	千葉	25.00	48,600	1,944
	東京	1,819.86	3,128,535	1,719
	神奈川	115.20	134,044	1,164
	新潟	1,402.48	1,190,859	849
	石川	36.54	116,250	3,181
	愛知	4,915.80	4,666,479	949
	三重	69.60	277,601	3,989
	大阪	932.80	1,132,372	1,214
	兵庫	595.80	708,809	1,190
	島根	68.80	218,209	3,172
	岡山	60.00	87,480	1,458
	広島	2,356.00	887,086	377
	山口	323.60	139,767	432
愛媛	8.84	69,940	7,912	
福岡	70.00	136,080	1,944	
---- 合計 ----		19,031.96	18,628,727	979
調味加工品	静岡	991.99	1,359,131	1,370
	北海道	1,196.48	1,813,536	1,516
	青森	27.90	17,010	610
	宮城	247.20	273,676	1,107
	茨城	50.00	135,000	2,700
	埼玉	12.48	40,331	3,232
	千葉	494.00	386,640	783

## 塩蔵加工

品名	産地	数量(kg)	金額(税込)	平均単価
調味加工品	東 京	5,672.48	4,103,960	723
	神奈川	533.86	624,002	1,169
	新 潟	2,024.46	1,480,562	731
	岐 阜	12.00	7,775	648
	愛 知	6,941.70	4,688,919	675
	三 重	2,407.32	3,145,305	1,307
	滋 賀	66.00	70,609	1,070
	大 阪	1,652.47	3,092,477	1,871
	兵 庫	916.92	377,475	412
	鳥 取	144.00	54,432	378
	広 島	498.76	513,340	1,029
	愛 媛	9.60	11,404	1,188
	福 岡	967.20	1,352,587	1,398
	熊 本	209.40	304,129	1,452
	大 分	272.40	309,096	1,135
	―― 合 計 ―――		25,348.62	24,161,396
その他加工品	静 岡	3,065.05	3,047,730	994
	青 森	940.00	2,134,300	2,271
	岩 手	216.00	505,957	2,342
	宮 城	8,550.60	2,417,739	283
	福 島	640.00	466,560	729
	茨 城	31.80	273,844	8,611
	栃 木	2.00	7,344	3,672
	東 京	16,684.30	4,148,191	249
	新 潟	33.80	45,841	1,356
	石 川	5.04	13,996	2,777
	岐 阜	102.00	97,686	958
	愛 知	153.00	195,480	1,278
	三 重	1,324.00	1,429,488	1,080
	大 阪	127.74	197,309	1,545
	兵 庫	320.60	436,599	1,362
	島 根	330.80	279,215	844
	広 島	124.40	172,557	1,387
	山 口	50.40	45,229	897
	愛 媛	24.20	36,936	1,526
	福 岡	18.80	17,625	938
鹿児島	12.00	13,608	1,134	
―― 合 計 ―――		32,756.53	15,983,234	488
魚卵加工品	静 岡	130.00	29,160	224
	北海道	188.00	292,680	1,557
	群 馬	207.00	264,168	1,276
	東 京	922.64	1,899,053	2,058
	福 井	91.64	276,948	3,022
	愛 知	450.00	765,675	1,702
	大 阪	546.40	817,452	1,496
	山 口	34.56	182,736	5,288
	福 岡	4,198.70	9,254,281	2,204

## 塩蔵加工

品名	産地	数量(kg)	金額(税込)	平均単価
---	合計	---	---	---
		6,768.94	13,782,153	2,036
鳥卵加工	静岡	5,892.45	3,610,284	613
	埼玉	859.40	1,098,354	1,278
	千葉	16.80	18,273	1,088
	東京	8.00	7,689	961
	神奈川	101.40	328,860	3,243
	新潟	1,011.80	1,789,146	1,768
	石川	40.00	28,080	702
	愛知	80.00	5,788	72
---	合計	---	---	---
		8,009.85	6,886,474	860
フライ	静岡	188.00	233,382	1,241
	東京	378.24	258,984	685
	大阪	221.56	135,237	610
	山口	78.00	48,922	627
	香川	50.00	35,100	702
	福岡	79.20	107,308	1,355
---	合計	---	---	---
		995.00	818,933	823
ギョウザ	静岡	11,616.94	13,049,812	1,123
	千葉	39.60	43,545	1,100
	東京	32.40	34,992	1,080
	神奈川	193.20	68,214	353
	新潟	55.20	47,947	869
	福井	4,528.12	1,208,867	267
	岐阜	2.00	1,641	821
	愛知	201.60	159,044	789
	三重	656.00	74,791	114
	大阪	188.40	119,238	633
	福岡	963.80	250,138	260
---	合計	---	---	---
		18,477.26	15,058,229	815
惣菜	静岡	6,413.10	5,087,688	793
	北海道	539.00	509,976	946
	青森	221.76	16,328	74
	宮城	32.00	11,923	373
	山形	66.00	52,164	790
	福島	60.00	69,984	1,166
	茨城	2,000.20	922,634	461
	栃木	40.00	17,496	437
	群馬	3,240.00	87,480	27
	千葉	552.20	511,585	926
	東京	1,877.00	2,226,761	1,186
	神奈川	726.00	272,171	375
	新潟	2,300.04	1,851,295	805
	富山	144.00	105,598	733

## 塩蔵加工

品名	産地	数量(kg)	金額(税込)	平均単価
惣菜	石川	49.20	57,672	1,172
	福井	4,584.90	2,843,302	620
	長野	19.00	23,814	1,253
	岐阜	3,962.00	3,124,288	789
	愛知	3,548.00	959,677	270
	三重	302.00	43,273	143
	京都	2,359.50	1,391,474	590
	大阪	4,269.30	1,474,483	345
	兵庫	536.00	430,478	803
	和歌山	659.60	513,261	778
	鳥取	540.00	325,034	602
	島根	942.43	668,613	709
	岡山	151.80	219,681	1,447
	広島	38.40	39,743	1,035
	山口	9.80	11,415	1,165
	香川	45.00	10,530	234
	愛媛	3.00	5,022	1,674
	高知	32.00	31,104	972
	福岡	848.80	657,459	775
	佐賀	10.00	1,080	108
長崎	175.20	170,025	970	
熊本	146.80	103,118	702	
---	合計	41,444.03	24,847,629	600
デザート	静岡	293.40	295,914	1,009
	茨城	207.60	83,257	401
	埼玉	36.00	31,104	864
	千葉	236.00	104,328	442
	東京	73.00	56,074	768
	新潟	35.20	52,443	1,490
	福井	223.20	82,668	370
	岐阜	283.40	376,909	1,330
	愛知	1,732.60	1,113,092	642
	三重	1,147.20	523,108	456
	滋賀	80.00	60,480	756
	大阪	400.40	224,499	561
	島根	4.80	7,451	1,552
	広島	62.40	23,924	383
---	合計	4,815.20	3,035,251	630
その他食品	静岡	11,209.83	8,293,347	740
	北海道	6,483.06	14,021,793	2,163
	青森	236.50	241,895	1,023
	宮城	4,386.20	4,131,150	942
	茨城	20.00	56,160	2,808
	栃木	24,651.20	139,098	6
	群馬	2,812.60	192,864	69
	埼玉	22.80	69,465	3,047
	千葉	42.40	142,812	3,368
	東京	9,187.40	5,372,591	585

## 塩蔵加工

品名	産地	数量(kg)	金額(税込)	平均単価
その他食品	神奈川	61.80	102,189	1,654
	新 潟	891.44	712,598	799
	石 川	316.60	390,182	1,232
	福 井	10,229.70	5,898,353	577
	長 野	272.00	385,560	1,418
	岐 阜	899.60	834,688	928
	愛 知	5,319.10	3,208,007	603
	三 重	904.80	907,067	1,003
	大 阪	2,398.30	1,264,534	527
	兵 庫	46.80	47,557	1,016
	和歌山	235.40	122,869	522
	鳥 取	298.80	264,286	884
	島 根	1,104.60	1,080,076	978
	広 島	119.25	100,032	839
	山 口	123.84	166,402	1,344
	香 川	1,516.80	820,861	541
	愛 媛	96.00	106,272	1,107
	福 岡	1,588.32	1,661,964	1,046
	長 崎	362.00	455,274	1,258
	熊 本	1,264.60	98,928	78
宮 崎	200.00	43,200	216	
---	合 計	87,301.74	51,332,074	588
塩蔵加工	合 計	647,834.21	604,050,570	932
総 合 計		2,378,041.77	2,186,295,881	919