

# 市場月報

平成  
28 10

○ 青果部

- 1 種別取扱高 本月の概要
- 2 種別日別取扱高
- 3 委託・買付別種別取扱高
- 4 県内・県外別種別取扱高
- 5 都道府県別種別取扱高
- 6 品目別取扱数量順位表
- 7 品目別取扱金額順位表
- 8～ 品目産地別取扱高

浜松市中央卸売市場

# 1 種別取扱高

数量=kg  
金額=円(税込)

種別	本月取扱高				一日平均取扱高	
	数量		金額	平均単価	数量	金額
野菜	6,996,668.58	69.3 %	2,080,308,246	66.5 %	297	318,030.39
果実	2,892,976.37	28.6 %	1,003,439,926	32 %	347	131,498.92
その他	204,364.12	2.1 %	43,059,350	1.5 %	211	9,289.28
合計	10,094,009.07	100 %	3,126,807,522	100 %	310	458,818.59

種別	前月取扱高及び対比			
	数量		金額	
野菜	7,051,520.41	99.2 %	1,858,955,004	111.9 %
果実	2,688,387.56	107.6 %	971,956,407	103.2 %
その他	203,652.72	100.3 %	35,707,868	120.6 %
合計	9,943,560.69	101.5 %	2,866,619,279	109.1 %

種別	前年同期取扱高及び対比			
	数量		金額	
野菜	8,108,067.60	86.3 %	1,776,916,779	117.1 %
果実	3,116,585.83	92.8 %	893,366,639	112.3 %
その他	202,049.56	101.1 %	50,636,309	85.0 %
合計	11,426,702.99	88.3 %	2,720,919,727	114.9 %

## 本月の概要

- 1 開市日数 22 日
- 2 最高入荷日 10月11日 568,186.45 kg      4 最高売上日 10月11日 175,129,042 円
- 3 最低入荷日 10月12日 346,956.45 kg      5 最低売上日 10月12日 106,854,867 円

### 編集方法

この市場月報は、浜松市中央卸売市場において、当該月中に取引された生鮮食料品(青果部・水産物部)に関し、卸売業者が浜松市中央卸売市場業務条例等の定めるところにより提出した各種報告書に基づいて作成しました。

- 単位 kg・円(税込)にて表示してあります。
- 平均単価 有効桁において、単純平均値を用いています。
- 産地 原則として、原産地を採用していますが、一部当該出荷者の属する都道府県別(属人主義)による産地表示となっている場合があります。
- 端数処理 単位未満の数値を処理してあるため、合計と一致しない場合があります。
- お問い合わせ 浜松市中央卸売市場 053-427-7406

## 2 種別日別取扱高

数量=kg  
金額=円(税込)

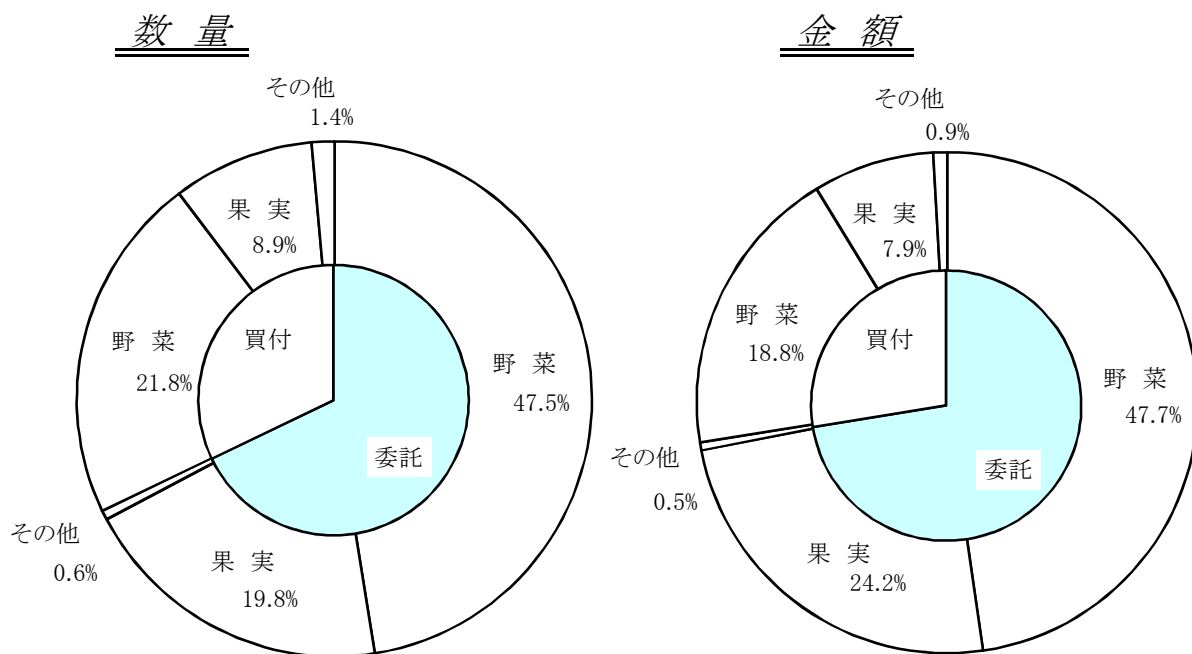
		野 菜		果 実		そ の 他	
日	曜日	数 量	金 額	数 量	金 額	数 量	金 額
10月1日	土	344,572.69	95,928,981	144,621.79	54,042,909	7,939.69	1,635,256
10月2日	日						
10月3日	月	373,988.11	103,018,079	117,753.40	43,007,503	9,943.48	1,902,705
10月4日	火	357,507.65	93,121,059	130,502.50	46,757,837	9,058.86	1,687,477
10月5日	水						
10月6日	木	384,561.96	114,053,585	130,116.95	46,108,531	11,948.38	2,809,409
10月7日	金	294,035.53	89,007,484	146,690.50	54,175,920	10,062.00	1,955,761
10月8日	土	344,818.98	102,630,141	182,085.03	62,881,679	8,048.62	1,674,825
10月9日	日						
10月10日	月						
10月11日	火	431,128.26	128,331,745	123,912.58	44,447,458	13,145.61	2,349,839
10月12日	水	237,682.99	68,752,269	98,797.95	35,767,290	10,475.51	2,335,308
10月13日	木	263,701.30	76,251,495	130,717.74	44,084,199	8,003.50	1,596,102
10月14日	金	256,285.66	72,574,493	142,795.32	46,509,665	7,458.26	1,698,262
10月15日	土	326,383.61	95,759,923	150,021.88	48,513,218	10,196.55	1,531,406
10月16日	日						
10月17日	月	295,506.16	99,510,875	99,850.22	35,617,603	9,063.63	1,738,669
10月18日	火	270,656.54	93,856,177	103,229.14	35,721,402	9,917.64	2,186,657
10月19日	水						
10月20日	木	334,965.40	110,517,459	166,288.09	57,485,607	10,959.64	2,331,715
10月21日	金	305,913.29	93,922,458	113,348.62	40,534,000	7,724.70	1,937,764
10月22日	土	300,266.82	96,419,725	168,797.24	55,167,369	6,520.42	2,030,757
10月23日	日						
10月24日	月	321,075.64	99,283,521	114,260.52	39,895,068	9,060.74	2,168,650
10月25日	火	344,366.87	99,153,068	131,316.19	43,636,482	9,064.51	1,815,884
10月26日	水						
10月27日	木	335,545.50	98,898,416	153,785.22	51,190,412	13,476.54	2,700,161
10月28日	金	277,255.20	77,455,041	114,353.47	40,160,957	6,013.72	1,592,210
10月29日	土	317,237.43	89,738,527	146,936.78	47,070,369	6,843.32	1,498,109
10月30日	日						
10月31日	月	279,212.99	82,123,725	82,795.24	30,664,448	9,438.80	1,882,424

### 3 委託・買付別種別取扱高

数量=kg  
金額=円(税込)

種別	項目	委託	%	買付	%	合計	%
野菜	数量	4,792,345.48	68.4	2,204,323.10	31.6	6,996,668.58	100
	金額	1,491,730,628	71.7	588,577,618	28.3	2,080,308,246	100
果実	数量	1,996,876.41	69.0	896,099.96	31.0	2,892,976.37	100
	金額	757,934,549	75.5	245,505,377	24.5	1,003,439,926	100
その他	数量	60,089.69	29.4	144,274.43	70.6	204,364.12	100
	金額	15,770,470	36.6	27,288,880	63.4	43,059,350	100
合計	数量	6,849,311.58	67.8	3,244,697.49	32.2	10,094,009.07	100
	金額	2,265,435,647	72.4	861,371,875	27.6	3,126,807,522	100

### 委託・買付取扱高比率グラフ



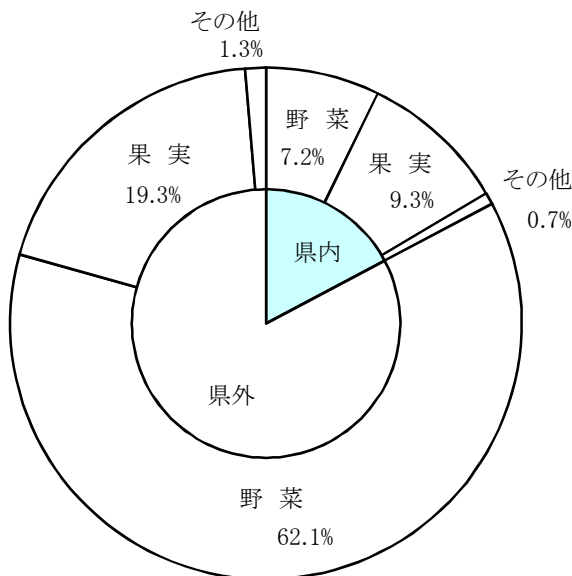
## 4 県内・県外別種別取扱高

数量=kg  
金額=円(税込)

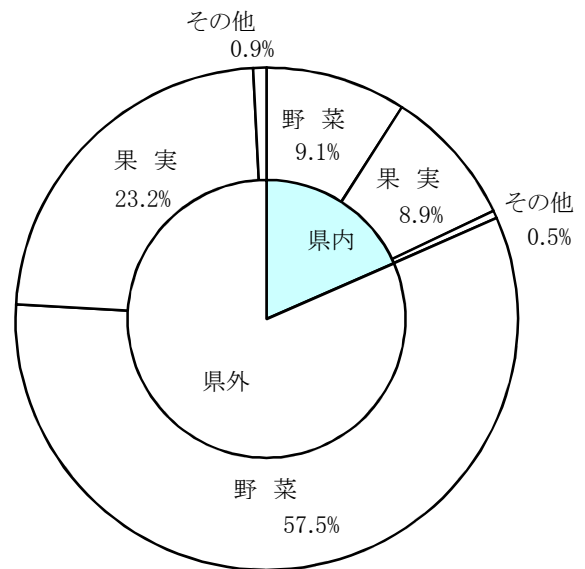
種別	項目	県内	%	県外	%	合計	%
野菜	数量	726,952.23	10.3	6,269,716.35	89.7	6,996,668.58	100
	金額	283,338,056	13.6	1,796,970,190	86.4	2,080,308,246	100
果実	数量	940,017.30	32.4	1,952,959.07	67.6	2,892,976.37	100
	金額	277,445,081	27.6	725,994,845	72.4	1,003,439,926	100
その他	数量	74,144.82	36.2	130,219.30	63.8	204,364.12	100
	金額	15,548,414	36.1	27,510,936	63.9	43,059,350	100
合計	数量	1,741,114.35	17.2	8,352,894.72	82.8	10,094,009.07	100
	金額	576,331,551	18.4	2,550,475,971	81.6	3,126,807,522	100

### 県内・県外取扱高比率グラフ

#### 数量



#### 金額



## 5 都道府県別種別取扱高

数量=kg  
金額=円(税込)

県名	野 菜		果 実		そ の 他		合 計	
	数量	金額	数量	金額	数量	金額	数量	金額
浜松市内	568,198.09	198,003,840	653,065.70	166,862,671	9,943.49	7,139,467	1,231,207.28	372,005,978
静岡県(浜松市以外)	158,754.14	85,334,216	286,951.60	110,582,410	64,201.33	8,408,947	509,907.07	204,325,573
北海道	2,453,756.60	437,898,296	9,823.00	3,204,576	1,449.80	1,095,020	2,465,029.40	442,197,892
青 森	225,512.00	79,803,635	367,740.00	126,537,970	2,905.60	843,547	596,157.60	207,185,152
岩 手	146.80	226,569					146.80	226,569
宮 城	19.00	47,088					19.00	47,088
秋 田	2,203.40	1,957,639	56,600.00	16,433,064			58,803.40	18,390,703
山 形	3,258.11	1,250,748	24,292.44	7,000,040			27,550.55	8,250,788
福 島	53,565.35	29,660,948	18,240.00	4,811,076	102.00	38,755	71,907.35	34,510,779
茨 城	891,259.51	304,468,064	8,742.00	5,022,432			900,001.51	309,490,496
栃 木	4,678.20	4,522,398	4,075.00	1,552,932			8,753.20	6,075,330
群 馬	558,166.10	185,563,419			30.00	7,776	558,196.10	185,571,195
埼 玉	4,864.10	2,491,236			204.00	73,738	5,068.10	2,564,974
千 葉	79,525.60	26,220,219			20.00	19,440	79,545.60	26,239,659
東 京	384.15	1,154,981			151.20	64,343	535.35	1,219,324
神奈川	453.30	245,208					453.30	245,208
新 潟	119,506.20	30,767,734	20,159.20	6,878,271	872.70	361,508	140,538.10	38,007,513
富 山			1,130.00	378,128			1,130.00	378,128
石 川			25.00	16,632	45.00	16,296	70.00	32,928
福 井	10.00	5,292					10.00	5,292
山 梨	381,495.82	79,254,206	18,383.71	12,334,587	44.80	120,960	399,924.33	91,709,753
長 野	958,991.35	267,087,231	449,539.50	308,101,890	256.00	103,734	1,408,786.85	575,292,855
岐 阜	11,682.12	12,114,700			44,482.95	6,399,188	56,165.07	18,513,888
愛 知	309,441.75	200,954,851	58,054.30	15,175,662	7,216.32	2,611,739	374,712.37	218,742,252
三 重	756.50	731,287	162,302.00	37,685,088	117.00	197,208	163,175.50	38,613,583
滋 賀	3,493.00	3,998,916					3,493.00	3,998,916
京 都	390.55	403,475					390.55	403,475
大 阪	945.00	387,828	24.00	103,516	6,180.80	32,724	7,149.80	524,068
兵 庫	612.00	418,932			330.20	260,172	942.20	679,104
奈 良			12,582.50	3,254,688			12,582.50	3,254,688
和歌山	38.00	56,700	41,122.50	11,646,936			41,160.50	11,703,636
鳥 取	194.00	92,880					194.00	92,880
岡 山	439.16	628,319	640.90	903,960			1,080.06	1,532,279
広 島	2,899.83	3,199,175					2,899.83	3,199,175
山 口	5.68	29,700					5.68	29,700
徳 島	618.16	485,176					618.16	485,176
愛 媛	3,992.60	2,163,345			439.65	234,576	4,432.25	2,397,921
高 知	34,158.35	37,939,765	436.00	170,748			34,594.35	38,110,513
福 岡	2,375.60	2,647,123			18.00	220,320	2,393.60	2,867,443
佐 賀	930.00	964,710					930.00	964,710
長 崎	223.00	248,400			3,525.24	1,355,708	3,748.24	1,604,108
熊 本	8,998.10	5,029,274	56.00	36,720	10.00	540	9,064.10	5,066,534
大 分	14.56	19,656					14.56	19,656
宮 崎	14,921.20	16,485,392	70.00	51,300	1,748.40	2,155,728	16,739.60	18,692,420
鹿 児 島	5,208.40	5,235,753			786.00	562,464	5,994.40	5,798,217
沖 縄	4.00	13,824					4.00	13,824
豪 州	6,241.43	5,785,442	54,159.00	12,799,343			60,400.43	18,584,785
カナダ	924.00	4,294,620	6.00	22,680			930.00	4,317,300
中 国	71,997.43	12,787,892	88.50	42,012	51,210.56	7,770,173	123,296.49	20,600,077
エクアドル			29,224.00	5,862,707			29,224.00	5,862,707
韓 国	225.00	142,290	90.00	156,060			315.00	298,350
メキシコ	896.70	942,296	17,922.50	10,182,701	320.00	58,060	19,139.20	11,183,057
マレーシア	4.00	12,744					4.00	12,744
オランダ	4,411.60	3,395,930					4,411.60	3,395,930
N Z	2,233.40	1,824,029	50,479.00	21,837,353	1,465.52	508,949	54,177.92	24,170,331
比 国			445,560.32	80,981,472	4,268.40	806,882	449,828.72	81,788,354
タ イ	3,223.06	2,588,928	4.00	4,320	218.20	106,110	3,445.26	2,699,358
台 湾	33.30	72,391					33.30	72,391
米 国	7,276.18	5,086,815	35,981.66	18,878,670	696.96	678,623	43,954.80	24,644,108
その他	32,113.10	13,162,721	65,406.04	13,927,311	1,104.00	806,655	98,623.14	27,896,687
合計	6,996,668.58	2,080,308,246	2,892,976.37	1,003,439,926	204,364.12	43,059,350	10,094,009.07	3,126,807,522

## 6 品目別取扱数量順位表

数量=kg

野 菜				果 実			
順位	品 目	数 量	%	順位	品 目	数 量	%
1	たまねぎ	964,665.68	13.7	1	早生温州みかん	973,441.30	33.6
2	キャベツ	890,740.00	12.7	2	バナナ	422,075.00	14.5
3	だいこん	774,375.00	11.0	3	その他りんご類	312,366.80	10.7
4	はくさい	646,802.00	9.2	4	ふじ	258,550.00	8.9
5	にんじん	474,352.00	6.7	5	その他なし類	125,115.50	4.3
6	きゅうり	368,079.75	5.2	6	次郎	118,339.85	4.0
7	トマト	266,595.70	3.8	7	巨峰	79,048.30	2.7
8	男爵	229,780.00	3.2	8	パインアップル	70,560.00	2.4
9	レタス	220,988.60	3.1	9	キウイフルーツ	64,935.46	2.2
10	かんしょ	204,359.90	2.9	10	その他ぶどう類	62,163.75	2.1
11	かぼちゃ	202,446.70	2.8	11	バレンシアオレンジ	59,139.00	2.0
12	白ねぎ	200,305.00	2.8	12	その他かき類	53,254.50	1.8
13	メークイン	167,730.00	2.3	13	ピオーネ	46,025.10	1.5
14	なす	125,248.25	1.7	14	ハネジュウメロン	31,408.00	1.0
15	えのきだけ	114,619.20	1.6	15	アールスメロン	28,448.80	0.9
16	しめじ	100,667.36	1.4	16	西洋なし	26,968.84	0.9
17	ブロッコリー	87,885.60	1.2	17	レモン	26,166.70	0.9
18	ミニトマト	76,999.50	1.1	18	グレープフルーツ	18,173.00	0.6
19	ごぼう	73,115.80	1.0	19	つがる	15,990.00	0.5
20	ピーマン	70,256.60	1.0	20	アボガド	14,815.00	0.5
そ の 他		736,655.94	11.6	そ の 他		85,991.47	4.0
合 計		6,996,668.58	100.0	合 計		2,892,976.37	100.0

## 7 品目別取扱金額順位表

単位＝円(税込)

野 菜				果 実			
順位	品 目	金 額	%	順位	品 目	金 額	%
1	きゅうり	206,595,354	9.9	1	早生温州みかん	236,613,812	23.5
2	キャベツ	153,476,380	7.3	2	その他りんご類	102,592,459	10.2
3	トマト	136,975,825	6.5	3	ふじ	93,224,172	9.2
4	にんじん	128,667,312	6.1	4	その他ぶどう類	92,260,616	9.1
5	だいこん	113,499,426	5.4	5	巨峰	79,186,464	7.8
6	はくさい	98,418,618	4.7	6	バナナ	73,783,516	7.3
7	レタス	81,556,317	3.9	7	ピオーネ	47,113,660	4.6
8	ミニトマト	81,268,973	3.9	8	その他なし類	44,905,743	4.4
9	白ねぎ	80,090,663	3.8	9	次郎	33,676,382	3.3
10	たまねぎ	78,097,559	3.7	10	キウイフルーツ	30,804,407	3.0
11	しめじ	57,542,176	2.7	11	アールスメロン	26,555,634	2.6
12	ブロッコリー	54,115,903	2.6	12	パインアップル	15,398,818	1.5
13	ピーマン	46,077,513	2.2	13	その他かき類	14,739,040	1.4
14	なす	45,205,461	2.1	14	紅ほっぺ	14,437,427	1.4
15	かぼちゃ	43,683,017	2.0	15	バレンシアオレンジ	13,187,145	1.3
16	その他きのこ類	40,632,557	1.9	16	その他いちご類	10,410,011	1.0
17	れんこん	38,813,987	1.8	17	西洋なし	9,240,384	0.9
18	かんしょ	38,658,174	1.8	18	アボガド	8,747,707	0.8
19	男爵	37,526,263	1.8	19	レモン	8,446,749	0.8
20	青ねぎ	35,852,375	1.7	20	ハネジュウメロン	6,310,440	0.6
そ の 他		483,554,393	24.2	そ の 他		41,805,340	5.3
合 計		2,080,308,246	100.0	合 計		1,003,439,926	100.0



## 8 品目別産地別取扱高

### 野菜

品名	産地	数量(kg)	金額(税込)	平均単価
だいこん	浜松市内	326,666.00	46,095,584	141
	静岡県(浜松市以外)	14,375.00	2,035,917	142
	北海道	271,625.00	38,676,148	142
	青 森	64,220.00	11,569,878	180
	群 馬	29.00	28,188	972
	千 葉	3,990.00	585,921	147
	新 潟	93,470.00	14,507,790	155
	―― 合 計 ――		774,375.00	113,499,426
かぶ	浜松市内	1,956.60	236,394	121
	青 森	1,450.00	472,284	326
	茨 城	36.00	12,960	360
	千 葉	16,017.10	4,421,938	276
―― 合 計 ――		19,459.70	5,143,576	264
にんじん	浜松市内	6.00	1,512	252
	北海道	379,020.00	108,855,900	287
	青 森	47,310.00	14,353,740	303
	茨 城	0.30	324	1,080
	群 馬	10.00	5,832	583
	千 葉	5.70	21,384	3,752
	中 国	44,050.00	4,209,894	96
	その他	3,950.00	1,218,726	309
―― 合 計 ――		474,352.00	128,667,312	271
ごぼう	浜松市内	1,268.00	379,371	299
	静岡県(浜松市以外)	1,628.00	778,429	478
	北海道	12,625.90	3,156,619	250
	青 森	24,692.90	10,817,538	438
	茨 城	19,108.00	5,189,238	272
	群 馬	3,658.90	1,256,708	343
	千 葉	528.00	445,759	844
	長 野	1,430.00	375,624	263
	岐 阜	24.20	12,022	497
	愛 知	839.00	500,016	596
	宮 崎	1,385.00	666,676	481
	中 国	5,840.00	680,184	116
	その他	87.90	71,020	808
	―― 合 計 ――		73,115.80	24,329,204

## 野菜

品名	産地	数量(kg)	金額(税込)	平均単価
れんこん	浜松市内	1,518.00	1,305,857	860
	茨城	62,300.00	36,654,174	588
	千葉	1,300.00	853,956	657
	―― 合計 ――	65,118.00	38,813,987	596
その他根菜類	茨城	5.00	3,780	756
	群馬	25.00	9,936	397
	長野	158.30	84,780	536
	愛知	131.50	415,152	3,157
	京都	6.00	2,462	410
	オランダ	25.00	32,832	1,313
	―― 合計 ――	350.80	548,942	1,565
はくさい	北海道	5,680.00	1,065,096	188
	青森	8,180.00	1,896,804	232
	茨城	50,442.00	8,983,332	178
	長野	574,190.00	84,630,258	147
	その他	8,310.00	1,843,128	222
	―― 合計 ――	646,802.00	98,418,618	152
つけな	浜松市内	428.80	259,509	605
	―― 合計 ――	428.80	259,509	605
こまつな	浜松市内	37,431.55	22,774,804	608
	静岡県(浜松市以外)	5,507.00	2,466,234	448
	茨城	4,272.50	2,456,892	575
	―― 合計 ――	47,211.05	27,697,930	587
つまみ菜	愛知	2.40	3,908	1,628
	―― 合計 ――	2.40	3,908	1,628
キャベツ	浜松市内	26,520.00	6,329,556	239
	静岡県(浜松市以外)	3,005.00	815,940	272
	北海道	1,116.00	444,420	398
	茨城	253,675.00	56,535,840	223
	群馬	264,630.00	28,917,054	109
	千葉	850.00	256,392	302
	山梨	290,135.00	47,056,788	162
	長野	17,754.00	3,183,202	179
	愛知	31,945.00	9,646,236	302
	その他	1,110.00	290,952	262

## 野菜

品名	産地	数量(kg)	金額(税込)	平均単価
---	合計	---	---	---
		890,740.00	153,476,380	172
グリーンボール	茨城	3,820.00	773,172	202
---	合計	---	---	---
		3,820.00	773,172	202
ほうれんそう	浜松市内	6,273.45	4,365,503	696
	静岡県(浜松市以外)	385.00	430,596	1,118
	北海道	2,640.00	3,029,400	1,148
	茨城	9,186.40	8,713,061	948
	群馬	805.00	1,013,174	1,259
	千葉	190.00	142,560	750
	長野	4,154.40	4,321,998	1,040
	岐阜	11,175.20	11,572,740	1,036
	その他	1,522.00	1,601,262	1,052
---	合計	---	---	---
		36,331.45	35,190,294	969
青ねぎ	浜松市内	16,652.36	30,270,892	1,818
	静岡県(浜松市以外)	3,845.40	4,680,871	1,217
	北海道	270.00	399,816	1,481
	群馬	84.00	35,208	419
	長野	180.00	266,004	1,478
	高知	99.00	199,584	2,016
---	合計	---	---	---
		21,130.76	35,852,375	1,697
白ねぎ	浜松市内	324.00	95,148	294
	静岡県(浜松市以外)	55.00	10,152	185
	北海道	9,951.00	4,511,130	453
	青森	50,370.00	20,868,894	414
	秋田	150.00	59,940	400
	山形	895.00	347,760	389
	茨城	63,840.00	25,055,999	392
	栃木	42.00	25,704	612
	群馬	1,675.00	585,522	350
	東京	5.00	918	184
	新潟	950.00	415,422	437
	長野	53,621.00	22,585,770	421
	鳥取	175.00	34,236	196
	中国	9,615.00	1,782,702	185
	その他	8,637.00	3,711,366	430
---	合計	---	---	---
		200,305.00	80,090,663	400
わけぎ	浜松市内	393.90	256,412	651
	千葉	2,060.00	1,768,322	858
	愛知	3.00	3,466	1,155

## 野菜

品名	産地	数量(kg)	金額(税込)	平均単価
---	合計	---	---	---
		2,456.90	2,028,200	826
ふき	愛知	2,116.00	831,276	393
---	合計	---	---	---
		2,116.00	831,276	393
うど	茨城	5.50	8,208	1,492
	栃木	40.00	32,940	824
	愛知	4.00	4,320	1,080
---	合計	---	---	---
		49.50	45,468	919
みつば	浜松市内	4,000.20	3,496,445	874
	静岡県(浜松市以外)	2,666.40	2,224,422	834
	愛知	52.50	37,800	720
---	合計	---	---	---
		6,719.10	5,758,667	857
しゅんぎく	浜松市内	1,450.75	981,231	676
	静岡県(浜松市以外)	57.00	29,700	521
	北海道	435.00	790,884	1,818
	青森	262.00	409,104	1,561
	宮城	16.00	36,720	2,295
	福島	3.00	7,344	2,448
	茨城	161.00	93,096	578
	栃木	220.00	171,936	782
	群馬	12.00	19,440	1,620
	埼玉	9.00	19,440	2,160
	千葉	124.00	121,824	982
	長野	359.65	375,051	1,043
	岐阜	130.00	78,948	607
---	合計	---	---	---
		3,239.40	3,134,718	968
せり	茨城	71.00	103,464	1,457
---	合計	---	---	---
		71.00	103,464	1,457
にら	静岡県(浜松市以外)	23.00	37,260	1,620
	栃木	3,092.00	3,147,936	1,018
	岡山	2.00	13,068	6,534
	高知	18,400.00	22,434,840	1,219
	台湾	1.30	2,731	2,101
	その他	264.00	283,824	1,075
---	合計	---	---	---
		21,782.30	25,919,659	1,190

## 野菜

品名	産地	数量(kg)	金額(税込)	平均単価
セルリー	浜松市内	48.00	58,058	1,210
	静岡県(浜松市以外)	0.60	810	1,350
	長野	18,498.00	7,670,762	415
	----- 合計 -----	18,546.60	7,729,630	417
アスパラガス	栃木	494.60	498,906	1,009
	長野	35.00	36,612	1,046
	佐賀	930.00	964,710	1,037
	熊本	139.50	143,536	1,029
	豪州	4,805.70	5,139,415	1,069
	メキシコ	896.70	942,296	1,051
	NZ	12.00	12,960	1,080
	タイ	1.25	6,750	5,400
	その他	3.00	972	324
----- 合計 -----	7,317.75	7,746,157	1,059	
カリフラワー	浜松市内	378.00	101,304	268
	岩手	4.00	4,320	1,080
	茨城	2,166.00	516,672	239
	新潟	1,452.00	492,480	339
	長野	2,107.00	955,692	454
----- 合計 -----	6,107.00	2,070,468	339	
ブロッコリー	浜松市内	1,313.00	431,892	329
	静岡県(浜松市以外)	3,700.00	1,100,615	297
	北海道	46,115.00	31,271,832	678
	茨城	1,528.00	707,906	463
	埼玉	240.00	103,680	432
	千葉	92.00	37,368	406
	長野	16,626.00	12,135,096	730
	愛知	10,058.60	4,186,186	416
	熊本	1,734.00	878,256	506
	豪州	1,430.00	637,037	445
	米国	5,049.00	2,626,035	520
	----- 合計 -----	87,885.60	54,115,903	616
レタス	浜松市内	556.00	187,380	337
	静岡県(浜松市以外)	8,390.00	2,361,096	281
	茨城	161,092.00	60,304,824	374
	群馬	12,560.00	1,870,128	149
	千葉	0.60	712	1,187
	長野	38,390.00	16,832,177	438
----- 合計 -----	220,988.60	81,556,317	369	

## 野菜

品名	産地	数量(kg)	金額(税込)	平均単価
その他レタス	浜松市内	1,606.00	760,212	473
	静岡県(浜松市以外)	520.00	155,520	299
	茨城	19,904.50	9,511,398	478
	山梨	80.00	21,600	270
	長野	21,875.40	16,025,990	733
	愛知	24.00	3,456	144
	---- 合計 ----		44,009.90	26,478,176
サラダ菜	浜松市内	3,776.80	2,936,952	778
	静岡県(浜松市以外)	3,328.00	2,748,924	826
	千葉	396.00	213,840	540
---- 合計 ----		7,500.80	5,899,716	787
パセリ	浜松市内	625.30	2,420,172	3,870
	静岡県(浜松市以外)	40.00	177,120	4,428
	長野	1,442.00	7,692,732	5,335
	愛知	16.00	86,400	5,400
---- 合計 ----		2,123.30	10,376,424	4,887
チンゲンサイ	浜松市内	20,672.65	10,387,504	502
	静岡県(浜松市以外)	5,974.60	2,936,163	491
	長野	210.00	69,120	329
---- 合計 ----		26,857.25	13,392,787	499
タアサイ	浜松市内	206.00	98,388	478
	静岡県(浜松市以外)	482.00	166,212	345
---- 合計 ----		688.00	264,600	385
その他葉茎菜類	浜松市内	3,257.50	1,753,589	538
	静岡県(浜松市以外)	9,541.25	4,795,038	503
	北海道	0.40	2,484	6,210
	福島	1,316.00	834,192	634
	茨城	15,603.00	15,905,290	1,019
	千葉	586.10	859,194	1,466
	東京	25.90	95,364	3,682
	山梨	28.50	6,156	216
	長野	1,663.00	656,856	395
	岐阜	47.60	72,824	1,530
	愛知	26.23	58,589	2,234
	大阪	945.00	387,828	410
	鳥取	3.00	4,860	1,620
	岡山	2.00	3,024	1,512
広島	175.50	101,088	576	

## 野菜

品名	産地	数量(kg)	金額(税込)	平均単価
その他葉茎菜類	徳 島	11.00	12,420	1,129
	豪 州	5.73	8,990	1,569
	中 国	625.89	261,714	418
	マレーシア	3.00	9,612	3,204
	オランダ	61.20	96,768	1,581
	N Z	15.00	19,980	1,332
	米 国	380.00	291,492	767
	その他	20.00	27,000	1,350
	---- 合 計 ----		34,342.80	26,264,352
きゅうり	浜松市内	10,435.25	4,504,048	432
	山 形	2,116.50	721,008	341
	福 島	50,603.00	27,967,120	553
	茨 城	50.00	28,080	562
	群 馬	264,415.00	145,566,988	551
	埼 玉	4,615.00	2,362,284	512
	山 梨	3,825.00	1,167,804	305
	愛 知	23,455.00	11,153,646	476
	宮 崎	8,565.00	13,124,376	1,532
	---- 合 計 ----		368,079.75	206,595,354
かぼちゃ	浜松市内	183.00	17,010	93
	北海道	198,688.50	42,143,369	212
	茨 城	5.00	3,240	648
	栃 木	378.00	470,880	1,246
	神奈川	5.00	3,024	605
	長 野	65.00	81,756	1,258
	熊 本	14.00	35,316	2,523
	宮 崎	198.20	220,050	1,110
	その他	2,910.00	708,372	243
	---- 合 計 ----		202,446.70	43,683,017
なす	浜松市内	1,653.85	209,691	127
	山 梨	86,220.40	30,009,656	348
	長 野	12.50	7,344	588
	愛 知	31,270.50	12,621,690	404
	和歌山	30.00	11,880	396
	高 知	1,892.50	857,952	453
	福 岡	1,469.50	759,078	517
	熊 本	2,699.00	728,170	270
---- 合 計 ----		125,248.25	45,205,461	361
こなす	浜松市内	172.77	56,015	324
	高 知	23.90	35,100	1,469
---- 合 計 ----		196.67	91,115	463

# 野菜

品名	産地	数量(kg)	金額(税込)	平均単価
トマト	浜松市内	6,305.30	5,454,076	865
	静岡県(浜松市以外)	11,953.50	6,613,859	553
	北海道	72,332.00	28,394,172	393
	福島	1,560.00	749,196	480
	茨城	6,867.20	2,535,713	369
	栃木	408.00	170,856	419
	群馬	9,104.00	5,098,464	560
	千葉	2,676.00	1,174,338	439
	愛知	153,577.70	85,808,831	559
	熊本	1,812.00	976,320	539
	――― 合計 ―――		266,595.70	136,975,825
ミニトマト	浜松市内	13,405.20	14,144,319	1,055
	静岡県(浜松市以外)	4,259.60	4,296,011	1,009
	北海道	7,092.00	6,959,736	981
	青森	2,977.20	3,157,248	1,060
	茨城	2,224.80	1,978,136	889
	千葉	24.00	31,104	1,296
	長野	2.00	6,048	3,024
	愛知	47,014.70	50,696,371	1,078
	――― 合計 ―――		76,999.50	81,268,973
ピーマン	浜松市内	10.50	3,606	343
	茨城	61,709.50	39,640,158	642
	兵庫	540.00	341,172	632
	高知	33.00	37,584	1,139
	宮崎	1,262.80	884,390	700
	鹿児島	434.00	333,936	769
	韓国	220.00	133,920	609
	オランダ	3,840.40	2,911,658	758
	NZ	2,206.40	1,791,089	812
――― 合計 ―――		70,256.60	46,077,513	656
ししとうがらし	浜松市内	180.85	130,212	720
	静岡県(浜松市以外)	454.60	274,138	603
	茨城	318.00	487,296	1,532
	愛知	173.60	124,227	716
	高知	701.00	1,917,229	2,735
	韓国	5.00	8,370	1,674
――― 合計 ―――		1,833.05	2,941,472	1,605
オクラ	浜松市内	650.00	445,799	686
	静岡県(浜松市以外)	153.70	92,893	604
	山梨	798.92	588,390	736
	高知	1,221.25	1,521,936	1,246



## 野菜

品名	産地	数量(kg)	金額(税込)	平均単価	
オクラ	鹿児島	1,600.00	1,639,224	1,025	
	タイ	2,532.00	1,827,575	722	
----	合計	----	6,955.87	6,115,817	879
とうがん	浜松市内	5,456.00	209,681	38	
	静岡県(浜松市以外)	3,540.00	233,172	66	
	愛知	1,780.00	288,684	162	
----	合計	----	10,776.00	731,537	68
その他果菜類	浜松市内	60.75	27,648	455	
	静岡県(浜松市以外)	111.30	30,022	270	
	愛知	120.00	98,172	818	
	宮崎	424.00	239,166	564	
	鹿児島	1,932.00	1,303,398	675	
	その他	471.00	271,134	576	
----	合計	----	3,119.05	1,969,540	631
いんげん	浜松市内	1,448.08	2,055,050	1,419	
	静岡県(浜松市以外)	18.00	19,623	1,090	
	北海道	372.00	863,892	2,322	
	福島	80.00	90,612	1,133	
	山梨	408.00	403,812	990	
	長野	480.00	1,047,060	2,181	
	岐阜	5.00	5,400	1,080	
	徳島	10.00	14,148	1,415	
	福岡	806.00	1,675,620	2,079	
	熊本	40.00	56,700	1,418	
	鹿児島	734.00	1,238,004	1,687	
----	合計	----	4,401.08	7,469,921	1,697
さやえんどう	北海道	424.00	1,511,189	3,564	
	青森	66.00	453,060	6,865	
	長野	1.00	7,560	7,560	
	愛知	90.00	260,064	2,890	
	和歌山	8.00	44,820	5,603	
	鹿児島	112.00	529,416	4,727	
	中国	72.00	62,208	864	
	その他	184.50	196,020	1,062	
----	合計	----	957.50	3,064,337	3,200
ピース	岐阜	3.00	9,720	3,240	
	中国	4.00	4,320	1,080	
----	合計	----	7.00	14,040	2,006

## 野菜

品名	産地	数量(kg)	金額(税込)	平均単価
えだまめ	浜松市内	227.55	168,467	740
	静岡県(浜松市以外)	1,457.44	1,376,940	945
	秋 田	1,990.00	1,688,266	848
	山 形	185.00	147,096	795
	群 馬	65.00	72,792	1,120
	長 野	5.00	3,672	734
	---- 合 計 ----		3,929.99	3,457,233
その他豆科野菜	浜松市内	276.50	336,960	1,219
	静岡県(浜松市以外)	33.00	29,160	884
	岐 阜	26.00	28,512	1,097
	徳 島	9.00	8,748	972
---- 合 計 ----		344.50	403,380	1,171
かんしょ	浜松市内	6,889.10	760,327	110
	静岡県(浜松市以外)	15.00	8,748	583
	茨 城	152,340.00	27,524,448	181
	千 葉	43,490.00	9,702,018	223
	徳 島	420.00	179,604	428
	宮 崎	348.40	169,322	486
	鹿児島	357.40	167,907	470
	その他	500.00	145,800	292
---- 合 計 ----		204,359.90	38,658,174	189
ばれいしょ	北海道	54,670.00	6,915,855	127
---- 合 計 ----		54,670.00	6,915,855	127
メークイン	北海道	167,730.00	29,067,291	173
---- 合 計 ----		167,730.00	29,067,291	173
男爵	静岡県(浜松市以外)	1,930.00	275,238	143
	北海道	227,850.00	37,251,025	163
---- 合 計 ----		229,780.00	37,526,263	163
さといも	浜松市内	27,769.10	8,215,669	296
	静岡県(浜松市以外)	26,131.20	9,045,200	346
	千 葉	540.00	38,448	71
	福 井	10.00	5,292	529
	愛 媛	3,974.60	2,072,625	521
	宮 崎	2,720.00	1,160,244	427

## 野菜

品名	産地	数量(kg)	金額(税込)	平均単価
---	合計	---	---	---
		61,144.90	20,537,478	336
セレベス	浜松市内	561.00	101,736	181
	千葉	265.00	24,678	93
---	合計	---	---	---
		826.00	126,414	153
ながいも	浜松市内	15.00	2,160	144
	北海道	33,480.00	14,516,712	434
	青森	24,252.40	11,518,133	475
	千葉	417.20	277,128	664
	その他	2,650.00	1,148,040	433
---	合計	---	---	---
		60,814.60	27,462,173	452
やまのいも	浜松市内	40.00	4,860	122
	静岡県(浜松市以外)	975.40	1,197,990	1,228
	群馬	1,048.00	970,477	926
	千葉	5,624.00	4,258,980	757
---	合計	---	---	---
		7,687.40	6,432,307	837
たまねぎ	浜松市内	400.00	11,880	30
	北海道	961,289.00	77,625,557	81
	中国	1,480.00	129,534	88
	米国	1,496.68	330,588	221
---	合計	---	---	---
		964,665.68	78,097,559	81
にんにく	北海道	52.00	95,040	1,828
	青森	1,340.00	3,934,764	2,936
	千葉	224.20	836,460	3,731
	高知	0.20	2,160	10,800
	中国	6,966.70	2,652,830	381
	その他	6.00	28,080	4,680
---	合計	---	---	---
		8,589.10	7,549,334	879
エシャレット	浜松市内	420.00	543,780	1,295
	静岡県(浜松市以外)	66.70	109,188	1,637
	茨城	125.00	243,540	1,948
	オランダ	85.00	66,852	786
---	合計	---	---	---
		696.70	963,360	1,383
ゆりね	北海道	225.00	262,980	1,169

## 野菜

品名	産地	数量(kg)	金額(税込)	平均単価	
----	合計	----	225.00	262,980	1,169
その他土物類	北海道	4.00	15,605	3,901	
	青森	315.00	38,772	123	
----	合計	----	319.00	54,377	170
わさび	静岡県(浜松市以外)	56.00	414,720	7,406	
	長野	4.00	30,240	7,560	
----	合計	----	60.00	444,960	7,416
しょうが	浜松市内	873.40	472,942	541	
	千葉	92.60	94,230	1,018	
	高知	11,419.80	10,219,608	895	
	熊本	2,559.60	2,210,976	864	
	中国	2,375.50	797,904	336	
----	合計	----	17,320.90	13,795,660	796
とうがらし	静岡県(浜松市以外)	53.20	21,708	408	
	沖縄	1.00	4,104	4,104	
----	合計	----	54.20	25,812	476
め類	浜松市内	80.00	108,000	1,350	
	長野	8.00	17,280	2,160	
	岐阜	76.20	57,599	756	
	愛知	14.05	480,006	34,164	
	広島	10.76	68,990	6,412	
	福岡	96.00	207,360	2,160	
----	合計	----	285.01	939,235	3,295
かいわれ	静岡県(浜松市以外)	10,738.00	5,964,182	555	
	神奈川	445.30	240,456	540	
	岐阜	1.75	1,529	874	
	愛知	0.12	1,101	9,175	
	京都	6.00	1,101	184	
	広島	674.00	375,624	557	
	----	合計	----	11,865.17	6,583,993
しそ	愛知	110.20	761,130	6,907	
	広島	2.52	29,937	11,880	

# 野菜

品名	産地	数量(kg)	金額(税込)	平均単価
---	合計	---	---	---
		112.72	791,067	7,018
おおば	愛知	3,475.10	14,916,258	4,292
---	合計	---	---	---
		3,475.10	14,916,258	4,292
みょうが	浜松市内	0.50	540	1,080
	静岡県(浜松市以外)	0.50	864	1,728
	高知	332.00	654,858	1,972
---	合計	---	---	---
		333.00	656,262	1,971
その他香辛つま物	浜松市内	477.30	657,135	1,377
	静岡県(浜松市以外)	3,946.09	1,723,252	437
	北海道	69.80	72,144	1,034
	青森	16.50	67,176	4,071
	宮城	3.00	10,368	3,456
	秋田	63.40	209,433	3,303
	山形	0.20	648	3,240
	福島	2.35	10,810	4,600
	茨城	51.21	68,622	1,340
	栃木	3.60	3,240	900
	群馬	45.20	113,508	2,511
	埼玉	0.10	5,832	58,320
	千葉	10.60	7,009	661
	東京	353.25	1,058,699	2,997
	神奈川	3.00	1,728	576
	新潟	0.40	561	1,403
	長野	38.80	45,767	1,180
	岐阜	23.17	227,681	9,827
	愛知	518.23	5,054,566	9,754
	三重	0.50	2,719	5,438
	滋賀	18.50	23,058	1,246
	京都	23.55	80,772	3,430
	鳥取	16.00	53,784	3,362
	広島	270.55	269,190	995
	山口	5.68	29,700	5,229
	徳島	6.16	48,856	7,931
	高知	8.50	5,994	705
	福岡	4.10	5,065	1,235
	大分	6.56	12,096	1,844
	宮崎	17.80	21,168	1,189
	鹿児島	39.00	23,868	612
	沖縄	3.00	9,720	3,240
	中国	198.50	124,524	627
	マレーシア	1.00	3,132	3,132
	タイ	689.81	754,603	1,094
	台湾	32.00	69,660	2,177
	米国	8.50	8,640	1,016

## 野菜

品名	産地	数量(kg)	金額(税込)	平均単価
---	合計	---	---	---
		6,975.91	10,884,728	1,560
生しいたけ	浜松市内	640.50	670,009	1,046
	静岡県(浜松市以外)	4,373.50	5,917,734	1,353
	岩手	142.80	222,249	1,556
	長野	127.50	172,260	1,351
	愛知	2,229.60	2,405,808	1,079
	三重	756.00	728,568	964
	滋賀	3,474.00	3,972,726	1,144
	兵庫	72.00	77,760	1,080
	広島	1,766.50	2,354,346	1,333
	長崎	223.00	248,400	1,114
	中国	560.00	316,170	565
	その他	1,487.70	1,617,025	1,087
---	合計	---	---	---
		15,853.10	18,703,055	1,180
まつたけ	浜松市内	1.00	21,600	21,600
	山形	0.41	4,320	10,537
	長野	252.67	2,913,840	11,532
	愛知	0.72	10,800	15,000
	愛媛	18.00	90,720	5,040
	カナダ	924.00	4,294,620	4,648
	中国	206.00	1,755,540	8,522
	米国	342.00	1,830,060	5,351
	---	合計	---	---
		1,744.80	10,921,500	6,259
なめこ	静岡県(浜松市以外)	4,568.80	2,322,280	508
	福島	1.00	1,674	1,674
	長野	10,695.70	7,032,796	658
---	合計	---	---	---
		15,265.50	9,356,750	613
えのきだけ	新潟	1,320.00	366,120	277
	長野	113,299.20	33,393,267	295
---	合計	---	---	---
		114,619.20	33,759,387	295
しめじ	浜松市内	26,445.00	18,032,652	682
	静岡県(浜松市以外)	5,206.36	3,765,924	723
	新潟	3,886.40	2,275,092	585
	長野	64,774.60	33,149,368	512
	京都	355.00	319,140	899
---	合計	---	---	---
		100,667.36	57,542,176	572

## 野菜

品名	産地	数量(kg)	金額(税込)	平均単価
その他きのこ類	浜松市内	3,944.00	3,476,129	881
	静岡県(浜松市以外)	12,905.30	12,125,571	940
	茨 城	352.60	429,201	1,217
	新 潟	18,110.00	12,583,909	695
	長 野	15,612.63	11,162,196	715
	愛 知	280.00	240,192	858
	滋 賀	0.50	3,132	6,264
	岡 山	435.16	612,227	1,407
---- 合 計 ----		51,640.19	40,632,557	787
ゆず	浜松市内	206.63	88,322	427
	静岡県(浜松市以外)	1,082.70	363,330	336
	徳 島	162.00	221,400	1,367
	高 知	27.20	52,920	1,946
	大 分	8.00	7,560	945
---- 合 計 ----		1,486.53	733,532	493
ぎんなん	浜松市内	1,552.90	958,304	617
	静岡県(浜松市以外)	774.60	933,141	1,205
	山 形	57.00	22,140	388
	愛 知	100.00	250,020	2,500
---- 合 計 ----		2,484.50	2,163,605	871
その他野菜	浜松市内	88.20	131,544	1,491
	静岡県(浜松市以外)	426.40	228,309	535
	青 森	60.00	246,240	4,104
	山 形	4.00	7,776	1,944
	千 葉	22.50	46,656	2,074
	新 潟	317.40	126,360	398
	長 野	919.00	119,053	130
	岐 阜	170.00	47,725	281
	愛 知	14.00	6,480	463
	中 国	3.84	10,368	2,700
オランダ	400.00	287,820	720	
---- 合 計 ----		2,425.34	1,258,331	519
野菜	合 計	6,996,668.58	2,080,308,246	297

## 果実

品名	産地	数量(kg)	金額(税込)	平均単価
ハウスみかん	浜松市内	835.00	179,172	215
---- 合計 ----		835.00	179,172	215
早生温州みかん	浜松市内	593,745.50	143,940,524	242
	静岡県(浜松市以外)	209,015.80	52,881,120	253
	愛知	8,378.00	2,107,080	252
	三重	162,302.00	37,685,088	232
---- 合計 ----		973,441.30	236,613,812	243
普通温州みかん	浜松市内	20.00	5,616	281
---- 合計 ----		20.00	5,616	281
レモン	浜松市内	1,163.70	790,559	679
	静岡県(浜松市以外)	310.00	202,586	654
	メキシコ	876.00	789,912	902
	比国	102.00	24,289	238
	その他	23,715.00	6,639,403	280
---- 合計 ----		26,166.70	8,446,749	323
バレンシアオレンジ	豪州	50,793.00	12,006,813	236
	米国	91.00	21,060	231
	その他	8,255.00	1,159,272	140
---- 合計 ----		59,139.00	13,187,145	223
グレープフルーツ	豪州	3,366.00	792,530	235
	その他	14,807.00	2,513,383	170
---- 合計 ----		18,173.00	3,305,913	182
その他柑橘類	浜松市内	3.75	3,510	936
---- 合計 ----		3.75	3,510	936
つがる	青森	15,990.00	4,476,222	280
---- 合計 ----		15,990.00	4,476,222	280
ジョナゴールド	青森	1,590.00	526,284	331
	山形	1,878.00	381,402	203
	長野	5,940.00	1,926,288	324



# 果実

品名	産地	数量(kg)	金額(税込)	平均単価
---	合計	---	---	---
		9,408.00	2,833,974	301
スターキング	青森	900.00	214,164	238
---	合計	---	---	---
		900.00	214,164	238
紅玉	青森	1,800.00	503,496	280
	山形	249.00	61,560	247
	長野	5,044.00	1,712,880	340
---	合計	---	---	---
		7,093.00	2,277,936	321
千秋	青森	10,280.00	3,350,656	326
	山形	1,020.00	239,436	235
---	合計	---	---	---
		11,300.00	3,590,092	318
ふじ	青森	255,513.00	92,122,140	361
	山形	487.00	119,772	246
	長野	2,550.00	982,260	385
---	合計	---	---	---
		258,550.00	93,224,172	361
王林	山形	1,114.00	253,908	228
	長野	1,350.00	403,056	299
---	合計	---	---	---
		2,464.00	656,964	267
その他りんご類	静岡県(浜松市以外)	30.00	9,720	324
	青森	80,551.00	24,712,668	307
	秋田	56,600.00	16,433,064	290
	山形	6,604.00	1,663,470	252
	長野	168,581.80	59,773,537	355
---	合計	---	---	---
		312,366.80	102,592,459	328
豊水	福島	9,440.00	2,365,092	251
	新潟	620.00	173,880	280
	長野	842.00	241,488	287
---	合計	---	---	---
		10,902.00	2,780,460	255
西洋なし	静岡県(浜松市以外)	1,630.00	571,320	351
	山形	12,261.84	3,985,112	325
	長野	13,077.00	4,683,952	358

# 果実

品名	産地	数量(kg)	金額(税込)	平均単価
---	合計	---	---	---
		26,968.84	9,240,384	343
その他なし類	北海道	4,000.00	460,620	115
	福島	8,800.00	2,445,984	278
	茨城	2,375.00	612,360	258
	栃木	4,075.00	1,552,932	381
	新潟	18,960.00	6,437,415	340
	富山	1,130.00	378,128	335
	長野	77,370.50	30,207,091	390
	愛知	8,405.00	2,811,213	334
---	合計	---	---	---
		125,115.50	44,905,743	359
富有	浜松市内	5.00	540	108
---	合計	---	---	---
		5.00	540	108
次郎	浜松市内	41,985.75	9,280,681	221
	静岡県(浜松市以外)	39,921.10	15,627,044	391
	山梨	430.00	60,372	140
	愛知	36,003.00	8,708,285	242
---	合計	---	---	---
		118,339.85	33,676,382	285
平核無	和歌山	7,312.50	1,630,584	223
---	合計	---	---	---
		7,312.50	1,630,584	223
その他かき類	浜松市内	1,353.50	282,236	209
	静岡県(浜松市以外)	215.00	52,704	245
	山梨	716.00	179,928	251
	愛知	4,577.50	953,132	208
	奈良	12,582.50	3,254,688	259
	和歌山	33,810.00	10,016,352	296
---	合計	---	---	---
		53,254.50	14,739,040	277
もも	青森	195.00	98,928	507
---	合計	---	---	---
		195.00	98,928	507
すもも	青森	436.00	294,948	676
	長野	100.00	37,152	372
---	合計	---	---	---
		536.00	332,100	620

## 果実

品名	産地	数量(kg)	金額(税込)	平均単価
デラウェア	山形	144.00	77,760	540
	長野	256.00	240,300	939
----	合計	400.00	318,060	795
巨峰	静岡県(浜松市以外)	150.00	162,000	1,080
	山形	184.00	81,864	445
	山梨	952.50	718,308	754
	長野	77,761.80	78,224,292	1,006
----	合計	79,048.30	79,186,464	1,002
ピオーネ	浜松市内	171.00	135,864	795
	静岡県(浜松市以外)	60.00	58,860	981
	山梨	934.60	646,876	692
	長野	44,789.50	46,196,676	1,031
	岡山	70.00	75,384	1,077
----	合計	46,025.10	47,113,660	1,024
甲州	山梨	60.00	25,920	432
	----	合計	60.00	25,920
ベリーA	山梨	64.80	27,799	429
	----	合計	64.80	27,799
その他ぶどう類	青森	485.00	238,464	492
	山梨	9,145.25	7,684,996	840
	長野	51,740.10	83,388,160	1,612
	岡山	570.90	828,576	1,451
	米国	222.50	120,420	541
----	合計	62,163.75	92,260,616	1,484
くり	浜松市内	209.00	99,954	478
	静岡県(浜松市以外)	1,065.50	782,697	735
	茨城	5,207.00	4,094,388	786
	韓国	90.00	156,060	1,734
----	合計	6,571.50	5,133,099	781
いちじく	浜松市内	770.00	473,680	615
	静岡県(浜松市以外)	6,855.60	4,321,974	630
	愛知	513.00	425,690	830

## 果実

品名	産地	数量(kg)	金額(税込)	平均単価
----	合計	8,138.60	5,221,344	642
章姫いちご	静岡県(浜松市以外)	228.82	487,998	2,133
----	合計	228.82	487,998	2,133
紅ほっぺ	浜松市内	138.00	470,880	3,412
	静岡県(浜松市以外)	3,934.98	13,966,547	3,549
----	合計	4,072.98	14,437,427	3,545
その他いちご類	静岡県(浜松市以外)	2.40	8,100	3,375
	愛知	33.30	112,428	3,376
	米 国	3,288.00	10,289,483	3,129
----	合計	3,323.70	10,410,011	3,132
アールスメロン	浜松市内	11,879.90	10,701,612	901
	静岡県(浜松市以外)	15,051.90	15,370,668	1,021
	山 形	131.50	56,484	430
	茨 城	1,160.00	315,684	272
	石 川	25.00	16,632	665
	愛 知	144.50	57,834	400
	熊 本	56.00	36,720	656
----	合計	28,448.80	26,555,634	933
ハネジュウメロン	メキシコ	1,200.00	290,628	242
	米 国	30,208.00	6,019,812	199
----	合計	31,408.00	6,310,440	201
アンデスメロン	山 形	175.00	52,056	297
----	合計	175.00	52,056	297
その他メロン類	北海道	5,823.00	2,743,956	471
----	合計	5,823.00	2,743,956	471
すいか	高 知	436.00	170,748	392
----	合計	436.00	170,748	392
バナナ	エクアドル	29,224.00	5,862,707	201

## 果実

品名	産地	数量(kg)	金額(税込)	平均単価
バナナ	比 国	375,236.00	65,445,014	174
	その他	17,615.00	2,475,795	141
	---- 合 計 ----	422,075.00	73,783,516	175
パイナップル	メキシコ	930.00	177,854	191
	比 国	69,630.00	15,220,964	219
	---- 合 計 ----	70,560.00	15,398,818	218
キウイフルーツ	浜松市内	40.00	5,940	149
	静岡県(浜松市以外)	8,211.10	5,889,424	717
	山 梨	6,068.56	2,986,932	492
	長 野	136.80	84,758	620
	N Z	50,479.00	21,837,353	433
	---- 合 計 ----	64,935.46	30,804,407	474
パパイヤ	宮 崎	70.00	51,300	733
	比 国	310.00	158,760	512
	米 国	185.00	199,800	1,080
	---- 合 計 ----	565.00	409,860	725
アボガド	メキシコ	14,815.00	8,747,707	590
---- 合 計 ----	14,815.00	8,747,707	590	
その他熱帯性果	浜松市内	445.60	296,963	666
	静岡県(浜松市以外)	24.40	5,832	239
	山 形	44.10	27,216	617
	新 潟	579.20	266,976	461
	大 阪	24.00	103,516	4,313
	カ ナダ	6.00	22,680	3,780
	中 国	88.50	42,012	475
	メキシコ	76.00	115,560	1,521
	比 国	282.32	132,445	469
	タ イ	4.00	4,320	1,080
	米 国	1,581.08	916,617	580
	その他	747.04	525,960	704
	---- 合 計 ----	3,902.24	2,460,097	630
その他の果実	浜松市内	300.00	194,940	650
	静岡県(浜松市以外)	245.00	183,816	750
	山 梨	12.00	3,456	288
	メキシコ	25.50	61,040	2,394
	米 国	406.08	1,311,478	3,230

## 果実

品名	産地	数量(kg)	金額(税込)	平均単価
その他の果実	その他	267.00	613,498	2,298
---	合計	---	---	---
---	---	1,255.58	2,368,228	1,886
果実	合計	2,892,976.37	1,003,439,926	347

## その他

品名	産地	数量(kg)	金額(税込)	平均単価
切りぼし大根	北海道	262.80	695,304	2,646
	宮崎	569.10	1,334,334	2,345
	----- 合計 -----	831.90	2,029,638	2,440
その他乾燥野菜	浜松市内	0.44	1,620	3,682
	静岡県(浜松市以外)	279.60	816,577	2,921
	青森	0.60	22,032	36,720
	新潟	0.10	432	4,320
	愛知	7.40	17,010	2,299
	宮崎	0.30	1,782	5,940
	中国	1,637.80	951,912	581
----- 合計 -----	1,926.24	1,811,365	940	
野菜びん缶詰	愛知	26.40	46,656	1,767
	中国	30.30	19,990	660
	その他	43.20	20,992	486
----- 合計 -----	99.90	87,638	877	
野菜ジュース	長野	171.00	54,432	318
	愛知	120.00	80,351	670
----- 合計 -----	291.00	134,783	463	
野菜水煮	北海道	12.00	5,616	468
	中国	2,662.20	1,051,923	395
	その他	200.80	416,101	2,072
----- 合計 -----	2,875.00	1,473,640	513	
豆もやし	静岡県(浜松市以外)	61,745.95	6,106,357	99
	福島	64.00	9,271	145
	岐阜	44,370.75	6,339,640	143
----- 合計 -----	106,180.70	12,455,268	117	
その他加工野菜	浜松市内	181.20	45,574	252
	北海道	40.00	35,532	888
	群馬	30.00	7,776	259
	新潟	872.60	361,076	414
	愛知	3,924.40	828,451	211
	中国	44,180.00	4,199,040	95
	タイ	55.00	40,014	728

## その他

品名	産地	数量(kg)	金額(税込)	平均単価	
----	合計	----	49,283.20	5,517,463	112
つけもの	浜松市内	2,365.00	564,462	239	
	静岡県(浜松市以外)	898.00	260,712	290	
	福 島	38.00	29,484	776	
	宮 崎	1,167.00	817,776	701	
	鹿児島	786.00	562,464	716	
----	合計	----	5,254.00	2,234,898	425
ほし柿	中 国	312.00	259,200	831	
----	合計	----	312.00	259,200	831
その他乾燥果実	山 梨	44.80	120,960	2,700	
----	合計	----	44.80	120,960	2,700
果実びん缶詰	静岡県(浜松市以外)	12.96	21,772	1,680	
	愛 知	6.60	17,172	2,602	
	比 国	478.40	119,232	249	
	タ イ	163.20	66,096	405	
----	合計	----	661.16	224,272	339
果実ジュース	浜松市内	3.00	10,692	3,564	
	青 森	2,865.00	784,363	274	
	長 野	24.00	23,166	965	
	宮 崎	12.00	1,836	153	
----	合計	----	2,904.00	820,057	282
その他加工果実	静岡県(浜松市以外)	271.52	320,241	1,179	
	東 京	151.20	64,343	426	
	兵 庫	330.20	260,172	788	
	愛 媛	111.60	86,940	779	
	長 崎	3,525.24	1,355,708	385	
	メキシコ	320.00	58,060	181	
	比 国	3,790.00	687,650	181	
	米 国	696.96	678,623	974	
	その他	1.60	1,274	796	
----	合計	----	9,198.32	3,513,011	382
その他の食品	浜松市内	1,357.30	1,746,241	1,287	
	静岡県(浜松市以外)	56.00	27,540	492	



## その他

品名	産地	数量(kg)	金額(税込)	平均単価	
その他の食品	青 森	40.00	37,152	929	
	埼 玉	204.00	73,738	361	
	千 葉	20.00	19,440	972	
	石 川	45.00	16,296	362	
	長 野	1.00	2,160	2,160	
	岐 阜	98.40	47,236	480	
	愛 知	1,737.92	767,755	442	
	三 重	37.00	136,728	3,695	
	大 阪	6,000.00	15,444	3	
	愛 媛	328.05	147,636	450	
	福 岡	18.00	220,320	12,240	
	熊 本	10.00	540	54	
	中 国	2,374.76	1,285,192	541	
	その他	120.00	31,428	262	
	---	合 計	---	12,447.43	4,574,846
その他	浜松市内	6,036.55	4,770,878	790	
	静岡県(浜松市以外)	937.30	855,748	913	
	北海道	1,135.00	358,568	316	
	長 野	60.00	23,976	400	
	岐 阜	13.80	12,312	892	
	愛 知	1,393.60	854,344	613	
	三 重	80.00	60,480	756	
	大 阪	180.80	17,280	96	
	中 国	13.50	2,916	216	
	N Z	1,465.52	508,949	347	
	その他	738.40	336,860	456	
---	合 計	---	12,054.47	7,802,311	647
その他	合 計	204,364.12	43,059,350	211	
総 合 計		10,094,009.07	3,126,807,522	310	