

# 市場月報

平成  
28 10

○ 水産物部

- 1 種別取扱高 本月の概要
- 2 種別日別取扱高
- 3 委託・買付別種別取扱高
- 4 県内・県外別種別取扱高
- 5 都道府県別種別取扱高
- 6 品目別取扱数量順位表
- 7 品目別取扱金額順位表
- 8～ 品目産地別取扱高

浜松市中央卸売市場

# 1 種別取扱高

数量=kg  
金額=円(税込)

種別	本月取扱高				一日平均取扱高	
	数量		金額		数量	金額
生鮮魚	1,088,519.45	42.9 %	791,825,611	34.2 %	727	49,478.15
冷凍魚	690,807.23	27.2 %	850,602,810	36.7 %	1231	31,400.32
塩加品	757,346.72	29.9 %	669,391,911	29.1 %	884	34,424.85
合計	2,536,673.40	100 %	2,311,820,332	100 %	911	115,303.33

種別	前月取扱高及び対比			
	数量		金額	
生鮮魚	1,064,797.55	102.2 %	777,236,857	101.9 %
冷凍魚	665,410.01	103.8 %	805,008,454	105.7 %
塩加品	647,834.21	116.9 %	604,050,570	110.8 %
合計	2,378,041.77	106.7 %	2,186,295,881	105.7 %

種別	前年同期取扱高及び対比			
	数量		金額	
生鮮魚	1,129,279.86	96.4 %	869,382,234	91.1 %
冷凍魚	711,005.28	97.2 %	896,676,251	94.9 %
塩加品	729,165.55	103.9 %	742,805,793	90.1 %
合計	2,569,450.69	98.7 %	2,508,864,278	92.1 %

## 本月の概要

- 1 開市日数 22 日
- 2 最高入荷日 10月1日 160,730.68 kg      4 最高売上日 10月1日 141,988,954 円
- 3 最低入荷日 10月2日 3,602.68 kg      5 最低売上日 10月2日 3,607,222 円

### 編集方法

この市場月報は、浜松市中央卸売市場において、当該月中に取引された生鮮食料品(青果部・水産物部)に関し、卸売業者が浜松市中央卸売市場業務条例等の定めるところにより提出した各種報告書に基づいて作成しました。

- 単位 kg・円(税込)にて表示してあります。
- 平均単価 有効桁において、単純平均値を用いています。
- 産地 原則として、当該出荷者の属する都道府県別(属人主義)による産地表示です。
- 端数処理 単位未満の数値を処理してあるため、合計と一致しない場合があります。
- お問い合わせ 浜松市中央卸売市場 053-427-7406

## 2 種別日別取扱高

数量=kg  
金額=円(税込)

		生鮮魚		冷凍魚		塩加品	
日	曜日	数量	金額	数量	金額	数量	金額
10月1日	土	64,241.42	47,512,746	45,002.89	54,232,634	51,486.37	40,243,574
10月2日	日	498.40	323,562	60.00	82,944	3,044.28	3,200,716
10月3日	月	47,962.77	31,178,575	55,367.38	73,717,348	34,422.69	30,647,113
10月4日	火	54,038.13	35,575,386	43,577.18	62,268,310	35,504.00	32,341,374
10月5日	水	276.45	146,016	13.00	18,900	4,443.86	4,158,133
10月6日	木	65,909.07	39,700,409	29,936.36	35,542,956	40,996.56	30,498,356
10月7日	金	43,037.57	32,039,596	31,867.90	40,820,531	30,276.99	29,566,787
10月8日	土	61,837.23	46,359,560	38,268.88	47,723,735	40,865.11	37,279,706
10月9日	日	517.55	314,904	45.50	64,746	3,187.40	4,029,655
10月10日	月	385.15	247,094	40.00	55,296	5,152.58	3,611,705
10月11日	火	42,347.02	34,129,297	27,544.68	28,941,926	29,852.27	27,958,360
10月12日	水	34,143.03	22,499,139	30,776.78	42,311,141	21,193.17	23,176,064
10月13日	木	46,503.42	34,431,670	24,063.41	33,587,208	27,590.57	27,710,042
10月14日	金	42,963.22	35,359,298	35,858.92	42,822,789	25,799.00	25,830,803
10月15日	土	63,387.07	44,346,642	30,639.84	33,686,150	34,928.55	33,777,803
10月16日	日	455.70	262,180	50.00	69,120	3,346.36	4,653,939
10月17日	月	41,042.01	27,551,372	21,922.42	26,795,088	29,859.18	26,175,298
10月18日	火	43,373.63	33,099,298	27,784.62	29,859,473	30,308.45	24,968,790
10月19日	水	413.70	256,850	28.96	35,888	3,600.68	3,874,127
10月20日	木	47,461.55	36,660,507	28,261.94	34,294,716	29,265.34	27,113,706
10月21日	金	59,280.98	40,536,634	32,030.05	37,283,397	25,481.46	24,689,620
10月22日	土	59,894.86	44,535,121	30,923.74	34,811,490	30,801.68	26,320,812
10月23日	日	350.40	189,892	60.00	82,944	3,858.18	3,952,476
10月24日	月	38,699.14	31,235,691	20,658.95	21,667,263	39,222.25	27,704,074
10月25日	火	48,417.27	31,773,109	26,871.16	28,264,783	33,913.39	28,662,752
10月26日	水	377.60	233,278	43.40	52,272	3,893.54	4,192,102
10月27日	木	53,973.03	43,509,226	25,040.83	29,646,634	32,390.74	26,734,449
10月28日	金	39,353.74	30,218,783	27,953.76	29,798,466	33,956.60	27,228,284
10月29日	土	54,339.05	40,464,271	26,679.14	44,414,034	33,857.69	25,900,518
10月30日	日	473.75	281,235	59.50	86,886	3,558.02	4,176,533
10月31日	月	32,565.54	26,854,270	29,376.04	37,563,742	31,289.76	29,014,240

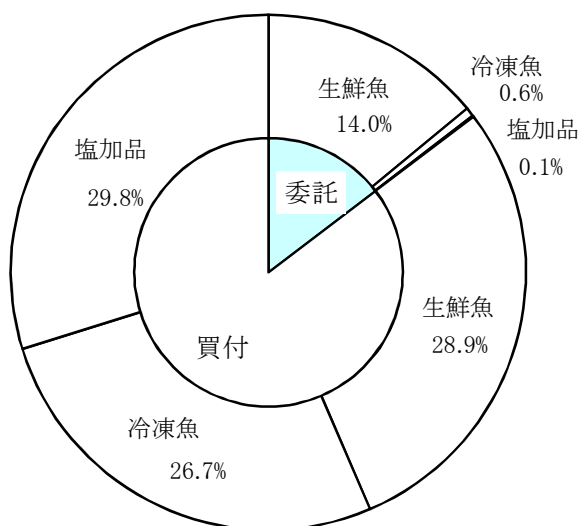
### 3 委託・買付別種別取扱高

数量=kg  
金額=円(税込)

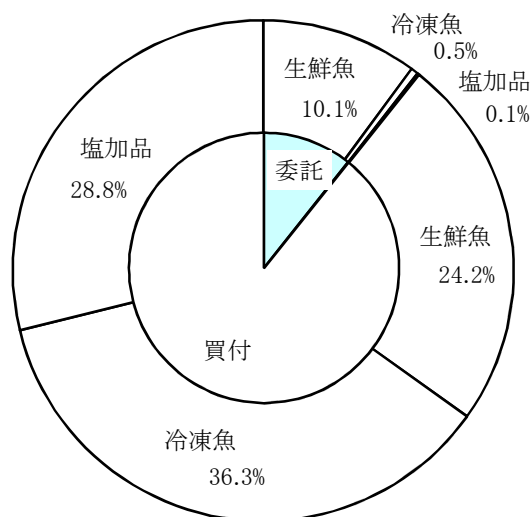
種別	項目	委託	%	買付	%	合計	%
生鮮魚	数量	355,854.69	32.6	732,664.76	67.4	1,088,519.45	100
	金額	233,379,239	29.4	558,446,372	70.6	791,825,611	100
冷凍魚	数量	14,146.10	2.0	676,661.13	98.0	690,807.23	100
	金額	10,880,549	1.2	839,722,261	98.8	850,602,810	100
塩加品	数量	1,769.00	0.2	755,577.72	99.8	757,346.72	100
	金額	3,434,366	0.5	665,957,545	99.5	669,391,911	100
合計	数量	371,769.79	14.6	2,164,903.61	85.4	2,536,673.40	100
	金額	247,694,154	10.7	2,064,126,178	89.3	2,311,820,332	100

### 委託・買付取扱高比率グラフ

数量



金額



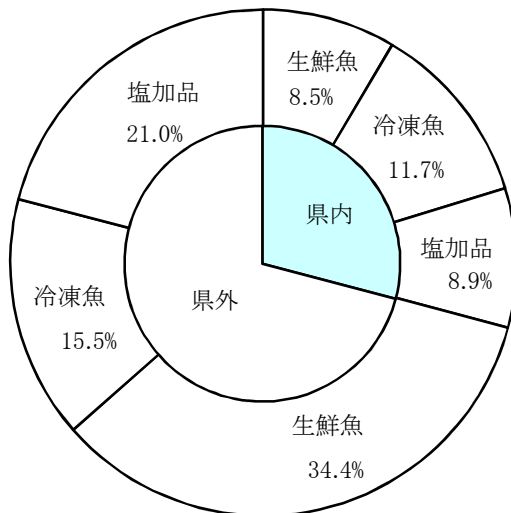
## 4 県内・県外別種別取扱高

数量=kg  
金額=円(税込)

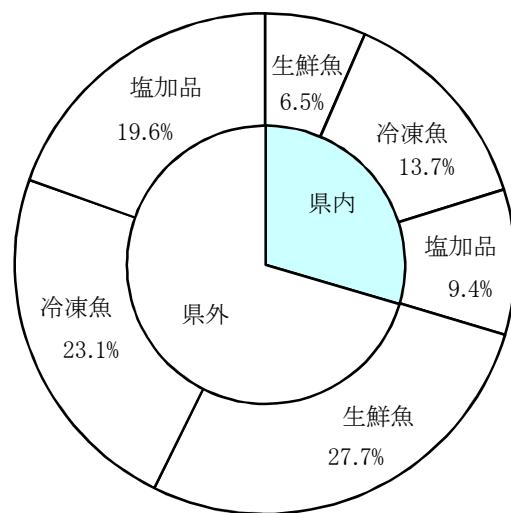
種別	項目	県内	%	県外	%	合計	%
生鮮魚	数量	216,099.24	19.8	872,420.21	80.2	1,088,519.45	100
	金額	151,148,695	19.0	640,676,916	81.0	791,825,611	100
冷凍魚	数量	297,439.84	43.0	393,367.39	57.0	690,807.23	100
	金額	315,656,554	37.1	534,946,256	62.9	850,602,810	100
塩加品	数量	225,621.01	29.7	531,725.71	70.3	757,346.72	100
	金額	217,069,875	32.4	452,322,036	67.6	669,391,911	100
合計	数量	739,160.09	29.1	1,797,513.31	70.9	2,536,673.40	100
	金額	683,875,124	29.5	1,627,945,208	70.5	2,311,820,332	100

### 県内・県外取扱高比率グラフ

数量



金額





## 6 品目別取扱数量順位表

数量=kg

生 鮮 魚				冷 凍 魚			
順位	品 目	数 量	%	順位	品 目	数 量	%
1	さんま	148,132.16	13.6	1	めばち	215,389.63	31.1
2	かつお	83,435.00	7.6	2	その他えび	138,925.89	20.1
3	ぶり	66,551.46	6.1	3	ずわいがに	32,386.03	4.6
4	その他さけ	65,253.29	5.9	4	ブラックタイガー	29,954.20	4.3
5	さば	51,691.46	4.7	5	ぎんざけ	24,690.30	3.5
6	まだい	39,816.60	3.6	6	さば	21,563.80	3.1
7	たちうお	33,319.60	3.0	7	その他いか	16,098.88	2.3
8	あじ	30,881.36	2.8	8	その他まぐろ	14,588.60	2.1
9	はまち	30,152.70	2.7	9	その他かれい	12,639.40	1.8
10	雑魚	29,598.64	2.7	10	するめいか	12,443.74	1.8
11	あさり	27,591.45	2.5	11	かつお	12,193.60	1.7
12	めばち	27,584.20	2.5	12	あさり	10,630.00	1.5
13	その他魚類	23,914.78	2.1	13	その他魚類	10,514.93	1.5
14	たら	23,312.04	2.1	14	ぶり	8,724.80	1.2
15	かんぱち	22,113.45	2.0	15	きわだ	8,199.80	1.1
16	いなだ	19,047.60	1.7	16	めぬけ	7,470.40	1.0
17	しろさけ	16,895.62	1.5	17	しろさけ	7,195.10	1.0
18	その他かれい	15,957.26	1.4	18	いんどまぐろ	7,091.60	1.0
19	さわら	15,533.20	1.4	19	びんなが	6,845.30	0.9
20	その他まぐろ	14,470.70	1.3	20	ほたてがい	6,580.20	0.9
そ の 他		303,266.88	28.8	そ の 他		86,681.03	13.5
合 計		1,088,519.45	100.0	合 計		690,807.23	100.0

## 7 品目別取扱金額順位表

単位＝円(税込)

生 鮮 魚				冷 凍 魚			
順位	品 目	金 額	%	順位	品 目	金 額	%
1	さんま	68,853,536	8.6	1	その他えび	231,613,811	27.2
2	かつお	61,888,747	7.8	2	めばち	213,348,469	25.0
3	ぶり	46,793,119	5.9	3	ずわいがに	69,680,248	8.1
4	その他さけ	44,359,537	5.6	4	ブラックタイガー	33,106,585	3.8
5	まだい	41,472,191	5.2	5	その他まぐろ	22,189,620	2.6
6	めばち	40,549,625	5.1	6	ぎんざけ	21,398,496	2.5
7	かんばち	33,323,972	4.2	7	たらばがに	19,946,002	2.3
8	あじ	20,782,732	2.6	8	うなぎ	16,916,450	1.9
9	かき	20,127,331	2.5	9	その他いか	14,294,320	1.6
10	うなぎ	20,113,439	2.5	10	ほたてがい	14,189,067	1.6
11	さば	19,460,933	2.4	11	かつお	13,030,886	1.5
12	あさり	17,829,765	2.2	12	その他魚類	12,769,638	1.5
13	しろさけ	16,873,245	2.1	13	さば	12,064,221	1.4
14	たら	13,941,158	1.7	14	いんどまぐろ	10,836,696	1.2
15	その他かれい	13,494,977	1.7	15	あまえび	9,920,030	1.1
16	まだこ	13,221,215	1.6	16	きわだ	9,755,186	1.1
17	さわら	12,942,750	1.6	17	するめいか	8,850,918	1.0
18	ほんまぐろ	12,737,220	1.6	18	その他かれい	8,845,058	1.0
19	ひらめ	12,110,441	1.5	19	びんなが	8,646,665	1.0
20	その他まぐろ	11,141,979	1.4	20	その他ます	6,931,330	0.8
	そ の 他	249,807,699	32.2		そ の 他	92,269,114	11.8
	合 計	791,825,611	100.0		合 計	850,602,810	100.0



## 8 品目別産地別取扱高

### 生鮮

品名	産地	数量(kg)	金額(税込)	平均単価
ほんまぐろ	静岡	741.30	1,421,582	1,918
	青森	379.70	1,057,654	2,785
	岩手	67.00	90,330	1,348
	宮城	18.40	25,833	1,404
	茨城	149.80	117,927	787
	千葉	1,829.70	6,212,390	3,395
	東京	13.20	41,679	3,158
	石川	47.50	125,118	2,634
	愛知	68.60	315,651	4,601
	三重	285.40	258,605	906
	鳥取	420.50	488,408	1,161
	愛媛	44.70	144,828	3,240
	福岡	123.80	193,816	1,566
	佐賀	648.10	2,033,879	3,138
熊本	77.60	209,520	2,700	
---- 合計 ----		4,915.30	12,737,220	2,591
きわだ	静岡	1,297.90	846,088	652
	千葉	273.50	154,923	566
	東京	47.00	49,464	1,052
	神奈川	647.90	223,864	346
	愛知	56.00	148,176	2,646
	三重	1,069.20	1,208,194	1,130
	鹿児島	530.30	218,166	411
	沖縄	384.00	591,580	1,541
---- 合計 ----		4,305.80	3,440,455	799
めばち	静岡	1,826.10	3,254,117	1,782
	宮城	6,055.60	9,924,333	1,639
	福島	265.30	477,133	1,798
	千葉	4,112.30	7,250,520	1,763
	東京	1,353.50	1,891,162	1,397
	愛知	9.00	20,412	2,268
	三重	1,384.00	1,448,604	1,047
	和歌山	2,766.60	4,361,614	1,577
	鹿児島	2,185.40	3,389,304	1,551
	沖縄	7,626.40	8,532,426	1,119
	---- 合計 ----		27,584.20	40,549,625
びんなが	宮城	2,009.40	2,341,733	1,165
	東京	65.50	68,256	1,042
	三重	89.90	87,382	972
	和歌山	1,422.60	1,651,176	1,161

## 生鮮

品名	産地	数量(kg)	金額(税込)	平均単価
びんなが	宮崎	20.80	22,464	1,080
	沖縄	322.50	487,619	1,512
	―― 合計 ――	3,930.70	4,658,630	1,185
いんどまぐろ	福島	113.00	219,736	1,945
	東京	11.00	42,768	3,888
	三重	204.40	205,146	1,004
	―― 合計 ――	328.40	467,650	1,424
その他まぐろ	静岡	301.00	565,920	1,880
	北海道	146.80	523,193	3,564
	群馬	187.40	124,632	665
	東京	1,887.40	6,368,358	3,374
	神奈川	3,752.00	2,177,422	580
	愛知	8,149.50	1,306,962	160
	長崎	46.60	75,492	1,620
	―― 合計 ――	14,470.70	11,141,979	770
かじき	宮城	49.00	26,460	540
	愛知	18.90	36,173	1,914
	和歌山	66.50	151,803	2,283
	―― 合計 ――	134.40	214,436	1,596
かつお	静岡	4,872.90	3,489,265	716
	岩手	2,127.00	1,710,740	804
	宮城	50,345.90	36,995,162	735
	茨城	380.70	366,661	963
	千葉	718.20	472,061	657
	神奈川	3,760.10	3,962,448	1,054
	三重	366.50	494,077	1,348
	福岡	135.40	54,734	404
	長崎	127.80	132,127	1,034
	宮崎	222.60	162,388	730
	鹿児島	20,377.90	14,049,084	689
	―― 合計 ――	83,435.00	61,888,747	742
しろさけ	北海道	259.20	130,248	503
	青森	301.96	119,838	397
	宮城	15,650.00	16,002,174	1,023
	秋田	40.80	48,470	1,188
	東京	621.20	552,622	890
	石川	16.70	10,821	648
	広島	5.76	9,072	1,575
	―― 合計 ――	16,895.62	16,873,245	999

# 生鮮

品名	産地	数量(kg)	金額(税込)	平均単価
ぎんざけ	宮 城	297.20	370,329	1,246
	愛 媛	0.82	265	323
	―― 合 計 ―――	298.02	370,594	1,244
その他さけ	静 岡	34,696.12	9,487,927	273
	北海道	2,905.00	2,684,070	924
	青 森	1,445.60	1,281,775	887
	宮 城	11,384.70	11,643,864	1,023
	東 京	13,991.97	17,786,019	1,271
	神奈川	127.30	194,263	1,526
	愛 知	179.70	184,668	1,028
	三 重	203.60	305,223	1,499
	京 都	319.30	791,728	2,480
―― 合 計 ―――	65,253.29	44,359,537	680	
その他ます	宮 城	665.00	643,140	967
	東 京	180.00	108,864	605
	三 重	190.00	252,396	1,328
	京 都	150.27	181,904	1,211
―― 合 計 ―――	1,185.27	1,186,304	1,001	
まいわし	静 岡	8.00	3,456	432
	北海道	420.00	173,340	413
	青 森	6,192.00	1,991,562	322
	宮 城	120.00	38,016	317
	栃 木	72.00	69,984	972
	愛 知	185.70	52,017	280
	三 重	1,134.60	391,741	345
	大 阪	792.00	575,424	727
―― 合 計 ―――	8,924.30	3,295,540	369	
うるめいわし	静 岡	3,880.00	902,132	233
	千 葉	400.00	102,600	257
	三 重	5,623.20	1,324,458	236
	鳥 取	800.00	196,128	245
―― 合 計 ―――	10,703.20	2,525,318	236	
かたくちいわし	静 岡	3.00	864	288
	愛 知	1,080.00	292,680	271
	三 重	1,313.00	402,084	306
―― 合 計 ―――	2,396.00	695,628	290	
その他いわし	静 岡	90.00	16,524	184
	北海道	120.00	65,016	542
	青 森	3,208.00	1,304,856	407

# 生鮮

品名	産地	数量(kg)	金額(税込)	平均単価
その他いわし	宮 城	332.00	107,568	324
	千 葉	12.00	5,832	486
	愛 知	1,992.00	484,056	243
	三 重	919.10	238,032	259
---- 合計 ----		6,673.10	2,221,884	333
しらす	静 岡	1,535.30	2,770,887	1,805
	埼 玉	82.80	320,042	3,865
---- 合計 ----		1,618.10	3,090,929	1,910
このしろ	静 岡	550.40	120,752	219
	千 葉	396.50	94,844	239
	愛 知	3.00	2,257	752
	佐 賀	578.00	180,360	312
---- 合計 ----		1,527.90	398,213	261
にしん	北海道	15.00	6,480	432
	東 京	175.00	47,250	270
	鳥 取	20.00	5,184	259
---- 合計 ----		210.00	58,914	281
その他にしん・いわし	愛 媛	270.00	123,120	456
	熊 本	76.00	369,360	4,860
---- 合計 ----		346.00	492,480	1,423
あじ	静 岡	9,718.50	6,214,318	639
	茨 城	215.20	64,735	301
	千 葉	451.00	179,064	397
	東 京	18.00	39,852	2,214
	富 山	767.00	270,756	353
	石 川	101.70	69,433	683
	福 井	672.00	566,352	843
	愛 知	257.40	178,592	694
	三 重	1,814.00	775,980	428
	京 都	196.60	190,296	968
	兵 庫	229.40	97,804	426
	和歌山	626.10	126,694	202
	鳥 取	802.16	403,358	503
	島 根	8,860.00	6,026,506	680
	広 島	1,016.00	832,896	820
	山 口	933.20	654,912	702
	愛 媛	89.60	103,680	1,157
	福 岡	2,913.50	3,339,504	1,146
	鹿児島	1,200.00	648,000	540
---- 合計 ----		30,881.36	20,782,732	673

# 生鮮

品名	産地	数量(kg)	金額(税込)	平均単価
おあかむろ	静岡	9,815.00	2,372,223	242
----- 合計 -----		9,815.00	2,372,223	242
その他あじ	静岡	210.55	422,040	2,004
	千葉	23.00	7,208	313
	愛知	86.00	158,044	1,838
	三重	160.40	285,716	1,781
	山口	49.40	31,611	640
	愛媛	865.50	800,718	925
	高知	55.60	90,072	1,620
----- 合計 -----		1,450.45	1,795,409	1,238
さば	静岡	34,009.20	10,645,368	313
	北海道	120.00	92,232	769
	青森	1,204.16	200,469	166
	宮城	847.30	504,520	595
	山形	4.80	8,812	1,836
	栃木	36.00	34,992	972
	千葉	539.00	230,018	427
	東京	46.00	55,512	1,207
	神奈川	1,593.50	1,034,235	649
	富山	1,962.40	1,066,154	543
	石川	670.20	899,940	1,343
	愛知	208.00	261,567	1,258
	三重	3,001.00	1,030,644	343
	和歌山	2,419.00	846,331	350
	島根	1,013.00	359,208	355
	山口	1,740.00	646,704	372
	香川	144.10	311,256	2,160
	福岡	738.80	795,787	1,077
	佐賀	145.00	93,960	648
	鹿児島	1,250.00	343,224	275
----- 合計 -----		51,691.46	19,460,933	376
ぶり	静岡	832.56	376,211	452
	北海道	568.00	171,763	302
	青森	1,814.20	651,055	359
	宮城	10.80	18,273	1,692
	東京	16,502.40	8,328,078	505
	石川	16,566.20	7,165,243	433
	愛知	4,988.60	3,844,551	771
	三重	2,247.40	2,436,551	1,084
	京都	1,806.40	637,673	353
	愛媛	21,182.80	23,137,538	1,092
	福岡	15.50	22,598	1,458
	長崎	16.60	3,585	216

# 生鮮

品名	産地	数量(kg)	金額(税込)	平均単価	
---	合計	---	66,551.46	46,793,119	703
いなだ	静岡	2,475.40	895,924	362	
	北海道	1,153.70	379,964	329	
	青森	754.00	188,523	250	
	宮城	570.00	147,744	259	
	千葉	1,776.00	591,840	333	
	富山	3,969.00	1,168,344	294	
	石川	2,480.00	862,056	348	
	福井	376.00	378,216	1,006	
	愛知	635.80	226,886	357	
	三重	395.00	136,080	345	
	京都	3,215.70	852,076	265	
	鳥取	755.00	117,720	156	
	山口	312.00	49,032	157	
	愛媛	180.00	58,320	324	
---	合計	---	19,047.60	6,052,725	318
はまち	静岡	1,957.50	788,586	403	
	青森	12,834.40	4,164,708	324	
	宮城	413.90	178,804	432	
	千葉	2,129.00	965,713	454	
	石川	5,157.00	1,670,293	324	
	三重	3,767.40	1,321,455	351	
	京都	1,226.60	529,891	432	
	鳥取	2,651.70	779,863	294	
	愛媛	15.20	21,340	1,404	
	---	合計	---	30,152.70	10,420,653
かんばち	静岡	6,206.75	10,594,790	1,707	
	東京	534.30	670,850	1,256	
	福井	256.10	208,379	814	
	愛知	1,720.80	2,726,251	1,584	
	三重	7,104.40	10,059,287	1,416	
	兵庫	20.30	43,555	2,146	
	愛媛	6,053.40	8,862,918	1,464	
	高知	89.90	83,418	928	
	福岡	120.40	66,856	555	
	長崎	7.10	7,668	1,080	
	---	合計	---	22,113.45	33,323,972
ひらまさ	静岡	2.30	3,229	1,404	
	青森	24.70	25,142	1,018	
	東京	324.70	164,633	507	
	石川	103.50	70,544	682	
	愛知	4.30	5,739	1,335	
	島根	133.50	68,068	510	

# 生鮮

品名	産地	数量(kg)	金額(税込)	平均単価
ひらまさ	福 岡	138.00	47,736	346
	長 崎	537.60	681,879	1,268
	―― 合 計 ―――	1,268.60	1,066,970	841
ひらめ	静 岡	2,215.75	4,737,345	2,138
	青 森	1,302.00	1,110,059	853
	宮 城	186.70	410,029	2,196
	秋 田	500.60	836,188	1,670
	山 形	22.80	19,206	842
	茨 城	622.10	1,033,564	1,661
	千 葉	357.20	773,860	2,166
	東 京	197.90	410,826	2,076
	愛 知	543.60	571,942	1,052
	三 重	652.60	1,353,495	2,074
	愛 媛	424.30	844,045	1,989
	長 崎	6.10	9,882	1,620
―― 合 計 ―――	7,031.65	12,110,441	1,722	
まがれい	北海道	3.50	1,134	324
	宮 城	85.70	33,112	386
	茨 城	3.00	810	270
―― 合 計 ―――	92.20	35,056	380	
まこがれい	静 岡	1.30	3,348	2,575
	青 森	31.80	25,081	789
	宮 城	3.00	3,240	1,080
	山 形	16.80	13,153	783
	茨 城	330.30	142,530	432
	千 葉	75.50	79,380	1,051
―― 合 計 ―――	458.70	266,732	581	
その他かれい	静 岡	228.76	287,777	1,258
	北海道	556.80	368,268	661
	青 森	1.80	388	216
	宮 城	4,002.60	2,869,490	717
	秋 田	63.50	75,126	1,183
	山 形	145.60	68,902	473
	茨 城	118.10	53,179	450
	栃 木	856.00	278,640	326
	東 京	25.20	19,440	771
	石 川	448.00	410,832	917
	愛 知	336.80	258,933	769
	大 阪	2.10	2,721	1,296
	鳥 取	148.00	128,304	867
	その他	9,024.00	8,672,977	961
―― 合 計 ―――	15,957.26	13,494,977	846	

# 生鮮

品名	産地	数量(kg)	金額(税込)	平均単価
したびらめ	静岡	10.80	10,637	985
	愛知	177.70	132,888	748
	兵庫	43.90	34,370	783
	---- 合計 ----	232.40	177,895	765
たら	静岡	194.44	298,670	1,536
	北海道	888.30	894,704	1,007
	青森	427.10	362,351	848
	宮城	19,567.50	11,485,315	587
	山形	8.00	4,320	540
	東京	340.00	302,940	891
	福井	348.60	110,208	316
	愛知	53.00	49,168	928
	鳥取	1,427.80	378,873	265
	島根	57.30	54,609	953
	---- 合計 ----	23,312.04	13,941,158	598
すけそうたら	静岡	62.00	61,992	1,000
	青森	273.50	126,203	461
	東京	197.50	88,646	449
	愛知	151.00	114,352	757
	---- 合計 ----	684.00	391,193	572
ぎんだら	千葉	120.00	346,356	2,886
	佐賀	7.20	20,217	2,808
	---- 合計 ----	127.20	366,573	2,882
ぐち	静岡	72.80	33,033	454
	茨城	20.00	2,160	108
	石川	175.40	70,802	404
	愛知	42.40	34,244	808
	三重	66.00	17,064	259
	兵庫	321.30	124,834	389
	和歌山	2,711.90	1,348,512	497
	---- 合計 ----	3,409.80	1,630,649	478
にべ	静岡	123.60	73,967	598
	和歌山	237.10	75,727	319
	---- 合計 ----	360.70	149,694	415
はも	静岡	29.45	16,324	554
	東京	10.00	18,360	1,836
	愛知	237.60	156,832	660



# 生鮮

品名	産地	数量(kg)	金額(税込)	平均単価
はも	兵庫	53.20	129,847	2,441
	和歌山	93.40	133,875	1,433
	山口	50.24	178,235	3,548
	徳島	10.00	10,800	1,080
	---- 合計 ----	483.89	644,273	1,331
まだい	静岡	9,001.50	11,396,652	1,266
	青森	69.00	128,378	1,861
	東京	1,024.80	1,291,997	1,261
	神奈川	862.40	776,385	900
	石川	350.70	246,233	702
	福井	14.30	33,642	2,353
	愛知	5,158.80	5,856,924	1,135
	三重	8,317.10	8,095,725	973
	兵庫	548.00	307,301	561
	和歌山	124.10	71,954	580
	鳥取	610.80	650,967	1,066
	山口	185.70	219,150	1,180
	愛媛	12,436.40	11,566,811	930
	高知	7.30	7,884	1,080
	長崎	144.10	142,466	989
	熊本	956.40	670,824	701
	宮崎	5.20	8,898	1,711
	---- 合計 ----	39,816.60	41,472,191	1,042
れんこだい	静岡	13.50	10,670	790
	石川	382.00	203,017	531
	福井	365.10	229,132	628
	愛知	40.60	24,979	615
	和歌山	220.20	123,918	563
	鳥取	1,940.30	1,118,066	576
	山口	1,613.70	883,179	547
	福岡	45.00	18,360	408
	長崎	593.50	331,344	558
	---- 合計 ----	5,213.90	2,942,665	564
その他たい	静岡	2,751.20	2,334,892	849
	千葉	21.80	4,151	190
	愛知	222.50	183,992	827
	兵庫	8.30	448	54
---- 合計 ----	3,003.80	2,523,483	840	
さわら	静岡	1,194.40	710,544	595
	青森	473.00	299,245	633
	岩手	196.80	212,544	1,080
	宮城	3,819.10	3,553,978	931
	秋田	104.20	50,982	489

# 生鮮

品名	産地	数量(kg)	金額(税込)	平均単価
さわら	山形	453.60	407,781	899
	千葉	172.70	153,619	890
	東京	108.70	90,606	834
	富山	2,345.80	1,127,447	481
	石川	1,707.90	1,322,332	774
	福井	2,853.40	3,341,123	1,171
	愛知	812.30	697,896	859
	三重	49.70	22,684	456
	京都	87.80	120,225	1,369
	和歌山	20.30	9,865	486
	鳥取	15.70	20,347	1,296
	山口	1,096.80	790,192	720
	高知	21.00	11,340	540
---- 合計 ----		15,533.20	12,942,750	833
かさご	静岡	39.60	53,547	1,352
	北海道	125.90	496,194	3,941
	宮城	20.00	26,730	1,337
	茨城	52.80	60,079	1,138
	東京	681.00	231,984	341
	愛知	782.10	1,058,811	1,354
	島根	9.90	8,553	864
	福岡	72.00	110,484	1,535
	長崎	596.60	766,108	1,284
---- 合計 ----		2,379.90	2,812,490	1,182
めぬけ	静岡	18.00	23,812	1,323
	青森	380.16	27,993	74
	宮城	3,002.00	2,585,346	861
	東京	2,531.20	2,142,803	847
	愛知	130.00	111,780	860
	京都	116.00	90,194	778
---- 合計 ----		6,177.36	4,981,928	806
めばる	北海道	375.80	187,696	499
	青森	343.40	191,432	557
	東京	45.00	29,160	648
	石川	30.00	50,544	1,685
	愛知	241.00	140,568	583
---- 合計 ----		1,035.20	599,400	579
おこぜ	北海道	18.20	7,052	387
	愛知	3.90	10,546	2,704
---- 合計 ----		22.10	17,598	796
いぼたい	静岡	166.80	206,923	1,241

# 生鮮

品名	産地	数量(kg)	金額(税込)	平均単価
いぼたい	千葉	3.00	1,944	648
	東京	21.30	23,004	1,080
	愛知	153.10	201,537	1,316
	和歌山	142.90	183,610	1,285
	山口	65.00	110,649	1,702
	長崎	909.30	1,180,232	1,298
	---- 合計 ----		1,461.40	1,907,899
あなご	静岡	10.60	10,815	1,020
	宮城	121.30	233,549	1,925
	茨城	381.30	252,308	662
	千葉	330.00	733,320	2,222
	東京	4,697.00	1,003,489	214
	愛知	577.50	448,632	777
	大阪	224.00	375,840	1,678
	山口	220.70	441,059	1,998
	福岡	287.00	535,572	1,866
---- 合計 ----		6,849.40	4,034,584	589
えい	宮城	10.00	7,020	702
	石川	80.00	29,160	365
	愛知	92.00	10,019	109
---- 合計 ----		182.00	46,199	254
いさき	静岡	685.80	680,841	993
	東京	47.30	65,647	1,388
	福井	6.70	361	54
	愛知	4.00	1,344	336
	島根	10.70	16,178	1,512
	山口	60.70	76,321	1,257
	高知	10.40	8,985	864
---- 合計 ----		825.60	849,677	1,029
すずき	静岡	4,841.75	4,943,884	1,021
	千葉	800.00	588,772	736
	東京	10.00	21,060	2,106
	石川	68.70	47,994	699
	愛知	211.30	187,455	887
	三重	423.20	486,149	1,149
	愛媛	76.90	91,356	1,188
---- 合計 ----		6,431.85	6,366,670	990
その他すずき類	静岡	2.50	5,184	2,074
	愛知	280.30	435,388	1,553
---- 合計 ----		282.80	440,572	1,558

# 生鮮

品名	産地	数量(kg)	金額(税込)	平均単価
あいなめ	北海道	325.30	168,998	520
	青森	80.70	69,150	857
	宮城	87.00	61,884	711
	東京	31.60	36,288	1,148
	愛知	40.00	35,596	890
---- 合計 ----		564.60	371,916	659
あんこう	青森	70.80	59,762	844
	宮城	378.00	364,662	965
	山形	140.50	145,004	1,032
	茨城	33.30	23,835	716
	千葉	226.50	194,756	860
	東京	492.80	761,035	1,544
	神奈川	150.00	69,930	466
	福井	41.30	22,302	540
	愛知	18.00	18,020	1,001
	京都	80.00	165,564	2,070
	島根	75.40	47,108	625
	山口	12.48	26,954	2,160
	愛媛	48.00	32,076	668
福岡	10.00	16,200	1,620	
---- 合計 ----		1,777.08	1,947,208	1,096
あまだい	静岡	15.90	61,534	3,870
	千葉	11.50	18,630	1,620
	石川	349.30	853,276	2,443
	福井	25.00	57,542	2,302
	愛知	39.70	68,331	1,721
	山口	350.50	875,444	2,498
	宮崎	7.50	17,820	2,376
---- 合計 ----		799.40	1,952,577	2,443
いしだい	静岡	32.70	53,718	1,643
---- 合計 ----		32.70	53,718	1,643
きんめだい	静岡	3,077.20	5,420,539	1,762
	宮城	10.00	2,160	216
	千葉	1,456.20	3,584,590	2,462
	東京	97.80	222,187	2,272
	神奈川	29.70	79,336	2,671
	愛知	77.00	70,922	921
	和歌山	394.00	301,320	765
---- 合計 ----		5,141.90	9,681,054	1,883
ふえだい	静岡	14.00	26,048	1,861

# 生鮮

品名	産地	数量(kg)	金額(税込)	平均単価
ふえだい	愛知	10.00	5,400	540
---- 合計 ----		24.00	31,448	1,310
いとよりだい	静岡	0.80	1,123	1,404
	和歌山	454.70	251,979	554
	島根	82.70	96,772	1,170
	山口	275.20	211,671	769
	福岡	94.00	18,095	193
	長崎	296.50	230,174	776
---- 合計 ----		1,203.90	809,814	673
ふえふきだい	静岡	48.20	12,740	264
---- 合計 ----		48.20	12,740	264
こち	静岡	41.80	66,619	1,594
	宮城	3.20	1,036	324
	愛知	626.70	340,311	543
	大分	213.20	101,317	475
---- 合計 ----		884.90	509,283	576
さより	東京	1,000.00	28,080	28
	愛知	197.60	137,268	695
	兵庫	144.00	254,880	1,770
	山口	35.00	67,122	1,918
---- 合計 ----		1,376.60	487,350	354
はた	静岡	21.00	56,664	2,698
	福井	78.20	210,556	2,693
	愛知	465.50	620,798	1,334
	三重	495.20	955,179	1,929
	鳥取	17.20	30,898	1,796
	島根	4.30	4,644	1,080
	山口	295.30	533,011	1,805
	福岡	212.10	627,360	2,958
	長崎	76.90	126,735	1,648
	鹿児島	25.00	72,230	2,889
---- 合計 ----		1,690.70	3,238,075	1,915
ほうぼう	静岡	2.10	1,964	935
	北海道	2.20	712	324
	愛知	361.60	161,770	447
	和歌山	249.00	220,158	884
	島根	6.00	4,536	756
	山口	49.30	53,514	1,085

# 生鮮

品名	産地	数量(kg)	金額(税込)	平均単価
---	合計	---	---	---
		670.20	442,654	660
まとうだい	静岡	40.00	43,065	1,077
	山形	8.40	4,989	594
	愛知	60.00	30,587	510
	和歌山	9.90	3,207	324
	山口	31.20	17,755	569
---	合計	---	---	---
		149.50	99,603	666
むつ	静岡	675.60	1,935,824	2,865
	北海道	5.00	810	162
	宮城	2.40	16,848	7,020
	茨城	32.50	1,754	54
	東京	8.00	32,832	4,104
	神奈川	0.80	3,175	3,969
	石川	10.20	23,112	2,266
	愛知	706.40	901,633	1,276
	和歌山	141.00	170,077	1,206
	島根	35.10	49,248	1,403
	山口	34.00	5,508	162
	福岡	19.50	72,306	3,708
	長崎	123.80	508,430	4,107
	鹿児島	22.00	22,636	1,029
---	合計	---	---	---
		1,816.30	3,744,193	2,061
とらふぐ	静岡	25.10	162,862	6,489
	三重	1.50	9,396	6,264
---	合計	---	---	---
		26.60	172,258	6,476
その他ふぐ	静岡	9.70	51,462	5,305
	千葉	48.00	13,608	284
	愛知	26.48	93,787	3,542
	山口	1,933.98	1,381,108	714
	愛媛	23.00	208,764	9,077
	福岡	10.00	3,348	335
---	合計	---	---	---
		2,051.16	1,752,077	854
かます	静岡	2,359.90	676,327	287
	宮城	24.40	5,270	216
	山形	67.20	35,607	530
	千葉	307.20	262,903	856
	東京	14.00	15,120	1,080
	神奈川	232.50	193,860	834
	富山	1,765.70	567,432	321
	石川	536.00	210,492	393
	福井	32.80	34,257	1,044

# 生鮮

品名	産地	数量(kg)	金額(税込)	平均単価
かます	愛知	119.40	86,107	721
	兵庫	4.50	486	108
	和歌山	165.60	56,235	340
	鳥取	64.20	74,941	1,167
	山口	92.70	62,741	677
	愛媛	80.00	15,120	189
	宮崎	21.00	2,268	108
	----- 合計 -----		5,887.10	2,299,166
とびうお	三重	6.00	1,512	252
	----- 合計 -----		6.00	1,512
かわはぎ	静岡	174.00	460,901	2,649
	青森	59.00	60,534	1,026
	富山	12.90	11,145	864
	石川	38.00	31,698	834
	愛知	902.20	707,332	784
	三重	688.60	892,718	1,296
	和歌山	9.00	12,312	1,368
	鳥取	222.00	153,630	692
	島根	190.00	80,730	425
	山口	45.30	34,602	764
	長崎	14.50	8,359	576
	----- 合計 -----		2,355.50	2,453,961
ぼら	静岡	1,386.10	316,065	228
	千葉	212.70	188,798	888
	愛知	3,918.60	1,371,880	350
	三重	35.10	7,581	216
----- 合計 -----		5,552.50	1,884,324	339
さめ	愛知	27.00	4,320	160
	----- 合計 -----		27.00	4,320
さんま	静岡	44.00	26,136	594
	北海道	50,246.00	24,068,620	479
	青森	380.16	27,993	74
	岩手	17,678.00	7,553,172	427
	宮城	61,427.00	29,577,848	482
	福島	5,381.00	2,109,348	392
	栃木	36.00	35,964	999
	千葉	12,940.00	5,454,455	422
	----- 合計 -----		148,132.16	68,853,536
にぎす	静岡	39.30	14,471	368

# 生鮮

品名	産地	数量(kg)	金額(税込)	平均単価
にぎす	石川	405.00	107,244	265
	愛知	4,414.50	2,688,428	609
	――― 合計 ―――	4,858.80	2,810,143	578
しいら	静岡	1,108.60	247,911	224
	神奈川	453.90	63,639	140
	富山	854.20	164,982	193
	石川	259.00	71,837	277
	福井	3,873.30	901,617	233
	愛知	90.20	18,119	201
	三重	4,028.20	849,469	211
	京都	875.30	213,813	244
――― 合計 ―――	11,542.70	2,531,387	219	
たちうお	静岡	1,132.90	1,816,664	1,604
	宮城	40.10	10,826	270
	茨城	143.60	55,749	388
	千葉	2,316.20	1,672,734	722
	神奈川	1,870.00	1,130,760	605
	愛知	26,389.00	2,050,452	78
	兵庫	1.30	140	108
	和歌山	1,223.00	961,167	786
	島根	10.80	26,827	2,484
	徳島	36.00	31,104	864
	愛媛	90.20	149,191	1,654
	沖縄	66.50	113,993	1,714
	――― 合計 ―――	33,319.60	8,019,607	241
まなかつお	兵庫	10.30	33,847	3,286
	――― 合計 ―――	10.30	33,847	3,286
その他魚類	静岡	288.48	158,896	551
	青森	40.00	86,400	2,160
	秋田	2.70	5,832	2,160
	山形	24.80	28,144	1,135
	茨城	135.00	214,650	1,590
	千葉	19,504.60	5,095,086	261
	愛知	3,147.50	1,643,946	522
	兵庫	50.00	131,328	2,627
	和歌山	488.30	173,437	355
	鳥取	20.00	8,640	432
	山口	43.40	91,260	2,103
	高知	170.00	55,080	324
――― 合計 ―――	23,914.78	7,692,699	322	
雑魚	静岡	24,161.91	3,872,235	160



# 生鮮

品名	産地	数量(kg)	金額(税込)	平均単価
雑魚	北海道	239.40	306,376	1,280
	青森	271.20	77,965	287
	群馬	112.00	222,264	1,985
	千葉	52.20	114,738	2,198
	東京	73.70	68,469	929
	神奈川	1,192.73	1,999,120	1,676
	新潟	556.20	144,064	259
	福井	6.20	2,505	404
	岐阜	650.00	1,265,590	1,947
	愛知	656.20	606,561	924
	三重	26.00	3,045	117
	兵庫	18.20	4,708	259
	和歌山	60.00	43,416	724
	鳥取	4.80	10,886	2,268
	山口	14.10	82,754	5,869
	徳島	10.00	5,400	540
	香川	21.50	46,980	2,185
	愛媛	210.00	881,280	4,197
	福岡	1,246.00	504,576	405
	長崎	7.80	8,424	1,080
沖縄	8.50	31,212	3,672	
―― 合計	――	29,598.64	10,302,568	348
にじます	静岡	641.90	985,937	1,536
	長野	69.40	86,159	1,241
	―― 合計	――	711.30	1,072,096
うなぎ	静岡	7,249.58	20,113,439	2,774
	―― 合計	――	7,249.58	20,113,439
その他はぜ類	静岡	0.30	129	430
	青森	58.50	9,476	162
	―― 合計	――	58.80	9,605
あゆ	静岡	531.97	503,072	946
	東京	127.00	219,024	1,725
	愛知	21.30	14,552	683
	徳島	28.00	53,676	1,917
	―― 合計	――	708.27	790,324
わかさぎ	青森	594.00	279,450	470
	秋田	101.50	31,366	309
	茨城	1,028.00	1,003,853	977
	―― 合計	――	1,723.50	1,314,669

## 生鮮

品名	産地	数量(kg)	金額(税込)	平均単価
どじょう	千葉	80.00	190,080	2,376
---- 合計 ----	----	80.00	190,080	2,376
その他淡水魚	静岡	5.00	7,560	1,512
	長野	4.10	5,756	1,404
---- 合計 ----	----	9.10	13,316	1,463
くるまえば	神奈川	39.00	284,472	7,294
	愛知	31.38	202,575	6,456
	鹿児島	144.00	776,520	5,393
---- 合計 ----	----	214.38	1,263,567	5,894
その他くるまえば	静岡	89.93	371,959	4,136
	千葉	42.00	341,820	8,139
	東京	7.95	28,333	3,564
	愛知	21.20	178,383	8,414
	和歌山	97.60	269,244	2,759
	佐賀	10.00	8,640	864
	大分	270.00	1,960,740	7,262
	鹿児島	223.00	1,189,512	5,334
	沖縄	89.00	504,900	5,673
---- 合計 ----	----	850.68	4,853,531	5,705
あまえば	北海道	128.20	423,041	3,300
	茨城	46.70	71,474	1,530
	石川	1,408.00	2,047,680	1,454
	福井	45.00	116,208	2,582
	兵庫	7.00	21,168	3,024
	和歌山	5.00	15,120	3,024
	鳥取	287.40	242,892	845
---- 合計 ----	----	1,927.30	2,937,583	1,524
こえば	静岡	18.00	150,660	8,370
	富山	6.80	77,328	11,372
---- 合計 ----	----	24.80	227,988	9,193
いせえば	静岡	44.84	248,977	5,553
	千葉	133.88	1,010,131	7,545
	東京	167.38	782,099	4,673
	三重	2.80	21,168	7,560
	山口	2.00	8,640	4,320
---- 合計 ----	----	350.90	2,071,015	5,902

# 生鮮

品名	産地	数量(kg)	金額(税込)	平均単価
オマール	千葉	74.35	216,762	2,915
	東京	24.33	42,109	1,731
	---- 合計 ----	98.68	258,871	2,623
その他えび	静岡	1,114.80	1,974,596	1,771
	北海道	52.50	106,010	2,019
	千葉	110.00	193,424	1,758
	東京	924.50	1,990,338	2,153
	石川	10.00	13,284	1,328
	岐阜	620.00	1,126,440	1,817
	愛知	939.28	1,210,624	1,289
	兵庫	8.10	20,682	2,553
	和歌山	35.00	104,220	2,978
---- 合計 ----	3,814.18	6,739,618	1,767	
たらばがに	東京	16.20	64,565	3,985
	---- 合計 ----	16.20	64,565	3,985
ずわいがに	北海道	225.30	338,580	1,503
	青森	533.40	3,262,529	6,116
	岩手	12.00	41,472	3,456
	山形	6.30	19,407	3,080
	石川	102.00	57,996	569
	島根	3,183.19	2,313,696	727
---- 合計 ----	4,062.19	6,033,680	1,485	
けがに	東京	40.00	24,192	605
	石川	8.00	5,940	743
	---- 合計 ----	48.00	30,132	628
わたりがに	静岡	33.20	44,630	1,344
	青森	41.30	20,260	491
	宮城	5,894.30	3,265,322	554
	東京	17.00	10,584	623
	石川	5.00	2,484	497
	愛知	53.10	69,836	1,315
---- 合計 ----	6,043.90	3,413,116	565	
しゃこ	北海道	25.00	72,792	2,912
	宮城	51.00	22,842	448
	愛知	3.60	8,316	2,310
	---- 合計 ----	79.60	103,950	1,306

# 生鮮

品名	産地	数量(kg)	金額(税込)	平均単価
その他かに	静岡	396.99	1,021,327	2,573
	青森	519.00	386,834	745
	岩手	336.00	265,680	791
	山形	132.70	106,974	806
	千葉	45.00	10,260	228
	東京	104.00	92,448	889
	愛知	65.48	77,101	1,177
	和歌山	51.60	11,927	231
	愛媛	30.70	41,422	1,349
―― 合計	――	1,681.47	2,013,973	1,198
こういか	静岡	17.10	13,964	817
	愛知	83.20	63,013	757
	兵庫	139.20	83,293	598
	和歌山	1,024.90	506,468	494
―― 合計	――	1,264.40	666,738	527
あおりいか	福井	14.60	13,402	918
	愛知	35.00	25,977	742
	兵庫	35.80	46,180	1,290
	山口	12.00	17,064	1,422
―― 合計	――	97.40	102,623	1,054
やりいか	静岡	179.30	193,117	1,077
	宮城	10,497.50	5,436,363	518
	石川	4.00	3,240	810
	愛知	383.50	211,826	552
	大阪	800.00	30,456	38
	和歌山	476.20	390,035	819
	島根	1,090.00	490,860	450
―― 合計	――	13,430.50	6,755,897	503
その他やりいか	青森	20.00	97,200	4,860
	宮城	236.00	65,016	275
	茨城	20.00	15,552	778
	愛知	74.50	40,088	538
	三重	17.50	6,210	355
	兵庫	10.80	7,602	704
	島根	193.50	118,800	614
	山口	927.00	2,173,608	2,345
	長崎	99.00	212,976	2,151
―― 合計	――	1,598.30	2,737,052	1,712
するめいか	静岡	117.00	105,948	906
	青森	3,190.00	3,119,040	978
	岩手	210.00	178,740	851

# 生鮮

品名	産地	数量(kg)	金額(税込)	平均単価
するめいか	茨城	52.00	26,568	511
	石川	16.00	44,064	2,754
	愛知	85.00	81,157	955
	三重	20.00	6,912	346
	---- 合計 ----	3,690.00	3,562,429	965
あかいか	東京	180.80	146,448	810
	福井	1,925.00	1,256,571	653
	三重	11.30	3,661	324
	兵庫	48.70	46,040	945
	鳥取	4,344.10	3,051,731	703
	山口	19.00	114,480	6,025
	長崎	60.00	346,248	5,771
	鹿児島	77.90	168,264	2,160
---- 合計 ----	6,666.80	5,133,443	770	
その他いか	静岡	115.00	114,782	998
	北海道	57.60	87,088	1,512
	東京	4.50	9,558	2,124
	神奈川	54.00	68,164	1,262
	富山	32.00	99,792	3,119
	石川	37.40	24,931	667
	福井	73.10	44,555	610
	兵庫	106.30	72,306	680
	山口	25.80	15,325	594
	---- 合計 ----	505.70	536,501	1,061
まだこ	静岡	2,428.60	3,726,653	1,534
	北海道	751.70	1,410,722	1,877
	宮城	1,523.20	3,129,605	2,055
	茨城	169.00	240,056	1,420
	千葉	50.00	72,360	1,447
	東京	40.00	44,010	1,100
	福井	11.10	11,707	1,055
	岐阜	150.00	210,600	1,404
	愛知	206.10	310,858	1,508
	三重	2,435.00	3,899,448	1,601
	大阪	1,450.00	165,196	114
	---- 合計 ----	9,214.70	13,221,215	1,435
いいだこ	茨城	360.00	224,208	623
	広島	27.00	29,160	1,080
	---- 合計 ----	387.00	253,368	655
その他たこ	静岡	19.90	24,272	1,220
	青森	7.00	6,048	864

# 生鮮

品名	産地	数量(kg)	金額(税込)	平均単価
その他たこ	宮 城	428.10	353,449	826
	茨 城	3,306.20	5,161,125	1,561
	鳥 取	15.00	6,264	418
	―― 合 計	3,776.20	5,551,158	1,470
うに	北海道	445.49	6,402,202	14,371
	宮 城	1.50	42,120	28,080
	千 葉	2.30	34,560	15,026
	東 京	710.54	393,212	553
	大 阪	21.30	172,530	8,100
	山 口	37.40	510,084	13,639
―― 合 計	1,218.53	7,554,708	6,200	
なまこ	石 川	14.00	58,320	4,166
	愛 知	0.75	1,458	1,944
	―― 合 計	14.75	59,778	4,053
くじら	宮 城	54.00	199,260	3,690
	東 京	145.00	499,392	3,444
	大 阪	37.40	100,980	2,700
	兵 庫	20.00	110,160	5,508
	福 岡	85.20	270,955	3,180
―― 合 計	341.60	1,180,747	3,457	
ほや	青 森	3.70	1,998	540
	宮 城	8.80	16,632	1,890
	東 京	5.00	8,640	1,728
―― 合 計	17.50	27,270	1,558	
その他の水産動物類	東 京	15.10	70,123	4,644
	佐 賀	13.70	41,904	3,059
	―― 合 計	28.80	112,027	3,890
あわび類	静 岡	56.00	206,701	3,691
	岩 手	10.00	28,080	2,808
	宮 城	197.00	19,288	98
	千 葉	159.11	1,101,871	6,925
	東 京	57.60	247,536	4,298
	愛 知	102.00	557,280	5,464
	山 口	69.30	322,056	4,647
―― 合 計	651.01	2,482,812	3,814	
さざえ	静 岡	80.20	152,916	1,907

# 生鮮

品名	産地	数量(kg)	金額(税込)	平均単価
さざえ	山形	264.00	223,560	847
	千葉	285.00	430,110	1,509
	東京	10.00	8,100	810
	石川	50.00	43,200	864
	三重	215.00	304,560	1,417
	兵庫	50.00	57,240	1,145
	和歌山	22.70	12,258	540
	鳥取	194.50	140,400	722
	山口	266.00	422,280	1,588
	福岡	1.00	2,430	2,430
	長崎	25.10	27,108	1,080
---- 合計 ----		1,463.50	1,824,162	1,246
ばい	北海道	708.60	1,351,564	1,907
	宮城	64.00	69,120	1,080
	山形	36.50	34,830	954
	東京	558.00	168,264	302
	神奈川	104.00	426,816	4,104
	石川	112.00	92,988	830
	福井	223.30	191,633	858
	三重	132.00	93,312	707
	鳥取	15.00	9,720	648
	山口	273.00	205,107	751
	---- 合計 ----		2,226.40	2,643,354
なगरみ	千葉	380.00	604,800	1,592
	愛知	47.60	66,830	1,404
	---- 合計 ----		427.60	671,630
その他巻貝	兵庫	2.40	82,080	34,200
	岡山	5.00	2,700	540
	---- 合計 ----		7.40	84,780
あかがい	青森	160.00	103,680	648
	宮城	51.70	125,063	2,419
	千葉	118.00	123,120	1,043
	東京	151.00	52,380	347
	石川	60.00	198,180	3,303
	愛知	90.30	78,562	870
	兵庫	574.50	263,628	459
	山口	78.70	44,064	560
	長崎	32.00	63,072	1,971
	大分	32.00	73,440	2,295
---- 合計 ----		1,348.20	1,125,189	835
たいらがい	静岡	59.00	108,324	1,836

# 生鮮

品名	産地	数量(kg)	金額(税込)	平均単価
たいらがい	岩手	119.50	451,008	3,774
----	合計	178.50	559,332	3,134
ほたてがい	青森	202.50	585,277	2,890
	岩手	847.00	3,286,332	3,880
	宮城	1,835.00	2,283,281	1,244
	千葉	576.00	62,208	108
	東京	388.00	911,952	2,350
	福岡	66.00	16,848	255
----	合計	3,914.50	7,145,898	1,825
かき	静岡	1,608.70	4,814,856	2,993
	北海道	804.00	1,060,840	1,319
	岩手	3,158.70	662,796	210
	宮城	1,789.13	2,355,594	1,317
	千葉	190.00	69,478	366
	東京	316.00	266,241	843
	三重	691.00	1,165,482	1,687
	兵庫	4.00	11,232	2,808
	岡山	190.60	346,570	1,818
	広島	3,169.39	6,133,540	1,935
	山口	1,820.35	3,238,434	1,779
	大分	21.00	2,268	108
----	合計	13,762.87	20,127,331	1,462
あおやぎ	千葉	101.20	219,996	2,174
----	合計	101.20	219,996	2,174
ばかがい	北海道	72.00	63,828	887
	東京	6.00	3,240	540
----	合計	78.00	67,068	860
あさり	静岡	27,197.45	17,505,873	644
	北海道	360.00	293,760	816
	石川	9.00	5,832	648
	愛知	25.00	24,300	972
----	合計	27,591.45	17,829,765	646
はまぐり	千葉	590.00	903,420	1,531
	東京	25.00	33,480	1,339
	三重	794.00	576,132	726
----	合計	1,409.00	1,513,032	1,074



# 生鮮

品名	産地	数量(kg)	金額(税込)	平均単価
その他あさり・はまぐり	千葉	1,035.00	546,480	528
	愛知	807.40	774,152	959
	―― 合計 ―――	1,842.40	1,320,632	717
しじみ	静岡	1.80	2,268	1,260
	青森	292.50	304,182	1,040
	茨城	1,151.00	986,364	857
	東京	10.00	2,700	270
	愛知	820.00	487,080	594
	三重	789.00	297,108	377
	島根	400.00	324,000	810
	―― 合計 ―――	3,464.30	2,403,702	694
その他二枚貝	静岡	26.56	35,856	1,350
	北海道	20.00	34,560	1,728
	宮城	5.00	3,510	702
	茨城	324.40	143,046	441
	東京	245.00	79,380	324
	愛知	847.50	622,404	734
	岡山	65.00	44,010	677
	長崎	39.30	151,200	3,847
	―― 合計 ―――	1,572.76	1,113,966	708
こんぶ	静岡	32.00	45,360	1,418
	北海道	9.90	24,234	2,448
	岩手	488.00	280,800	575
	宮城	2,886.80	175,872	61
	愛知	372.00	273,188	734
	三重	2,289.70	1,361,988	595
	広島	526.00	603,504	1,147
	―― 合計 ―――	6,604.40	2,764,946	419
わかめ	静岡	388.50	613,637	1,580
	宮城	3,191.60	2,445,489	766
	東京	1,843.20	46,396	25
	新潟	431.70	445,577	1,032
	岐阜	36.00	8,424	234
	愛知	2,718.00	408,078	150
	三重	810.00	630,828	779
	兵庫	50.00	47,520	950
	島根	72.00	29,808	414
	山口	1,360.00	749,088	551
	福岡	13.50	17,496	1,296
―― 合計 ―――	10,914.50	5,442,341	499	
のり	静岡	2,248.00	1,460,862	650

# 生鮮

品名	産地	数量(kg)	金額(税込)	平均単価
のり	兵庫	192.00	15,897	83
-----	合計	2,440.00	1,476,759	605
ひじき	新潟	2,152.00	326,848	152
	三重	150.90	175,676	1,164
	山口	2,691.00	1,430,730	532
-----	合計	4,993.90	1,933,254	387
もずく	千葉	7,866.00	451,872	57
	新潟	150.00	14,575	97
	石川	77.00	64,260	835
	愛知	3,552.00	488,926	138
	三重	94.80	60,063	634
	広島	246.00	182,185	741
	山口	1,534.80	794,124	517
-----	合計	13,520.60	2,056,005	152
その他海藻	静岡	4.00	24,192	6,048
	山口	22.00	12,960	589
	福岡	195.00	189,532	972
	熊本	1,310.00	245,700	188
-----	合計	1,531.00	472,384	309
いくら	北海道	9.00	29,160	3,240
	青森	407.60	1,930,099	4,735
	宮城	43.50	200,880	4,618
	愛知	63.00	334,387	5,308
-----	合計	523.10	2,494,526	4,769
白子	北海道	638.00	210,168	329
	青森	170.70	59,938	351
	宮城	2,202.00	2,708,640	1,230
	山口	2.00	28,080	14,040
-----	合計	3,012.70	3,006,826	998
生鮮	合計	1,088,519.45	791,825,611	727

## 冷凍

品名	産地	数量(kg)	金額(税込)	平均単価
ほんまぐろ	静岡	4,207.65	3,109,804	739
	宮城	103.99	150,867	1,451
	群馬	16.00	9,504	594
	千葉	222.30	1,053,884	4,741
	神奈川	470.78	731,795	1,554
---- 合計 ----		5,020.72	5,055,854	1,007
きわだ	静岡	8,199.80	9,755,186	1,190
	---- 合計 ----		8,199.80	9,755,186
めばち	静岡	209,570.33	206,264,691	984
	千葉	2,396.40	3,763,381	1,570
	東京	29.00	61,560	2,123
	神奈川	3,393.90	3,258,837	960
	---- 合計 ----		215,389.63	213,348,469
びんなが	静岡	6,845.30	8,646,665	1,263
	---- 合計 ----		6,845.30	8,646,665
いんどまぐろ	静岡	7,085.90	10,818,844	1,527
	千葉	5.70	17,852	3,132
	---- 合計 ----		7,091.60	10,836,696
その他まぐろ	静岡	9,678.80	12,030,274	1,243
	群馬	86.00	174,474	2,029
	東京	134.60	220,255	1,636
	神奈川	255.00	429,030	1,682
	愛知	4,434.20	9,335,587	2,105
	---- 合計 ----		14,588.60	22,189,620
かじき	静岡	2,755.90	2,718,892	987
	---- 合計 ----		2,755.90	2,718,892
かつお	静岡	12,193.60	13,030,886	1,069
	---- 合計 ----		12,193.60	13,030,886
しろさけ	静岡	110.00	86,485	786
	北海道	555.50	568,322	1,023
	東京	6,520.00	5,393,088	827
	兵庫	9.60	13,996	1,458

## 冷凍

品名	産地	数量(kg)	金額(税込)	平均単価	
----	合計	----	7,195.10	6,061,891	843
ぎんざけ	静岡	9,449.30	8,971,509	949	
	東京	14,221.00	11,595,896	815	
	愛知	864.00	690,120	799	
	三重	156.00	140,971	904	
----	合計	----	24,690.30	21,398,496	867
べにざけ	東京	68.04	66,622	979	
----	合計	----	68.04	66,622	979
ますのすけ	三重	40.80	43,182	1,058	
----	合計	----	40.80	43,182	1,058
その他さけ	静岡	4.80	6,998	1,458	
	東京	149.00	224,424	1,506	
	三重	210.00	309,420	1,473	
	----	合計	----	363.80	540,842
ます	静岡	10.00	16,740	1,674	
	北海道	190.00	92,340	486	
	東京	3,672.00	5,904,705	1,608	
	愛知	10.00	15,660	1,566	
	三重	50.00	68,850	1,377	
	----	合計	----	3,932.00	6,098,295
その他ます	静岡	49.80	125,008	2,510	
	東京	2,990.60	5,247,558	1,755	
	三重	906.00	1,558,764	1,720	
	----	合計	----	3,946.40	6,931,330
まいわし	千葉	178.25	137,650	772	
	東京	270.00	115,344	427	
	----	合計	----	448.25	252,994
その他いわし	千葉	36.00	31,104	864	
	東京	60.00	51,840	864	
	----	合計	----	96.00	82,944
しらす	静岡	52.50	159,570	3,039	

## 冷凍

品名	産地	数量(kg)	金額(税込)	平均単価	
---	合計	---	52.50	159,570	3,039
このしろ	大阪	5.50	7,560	1,375	
---	合計	---	5.50	7,560	1,375
にしん	北海道	40.00	34,992	875	
---	合計	---	40.00	34,992	875
あじ	静岡	393.00	386,001	982	
	東京	1,076.40	668,364	621	
	神奈川	56.00	38,880	694	
	愛知	556.00	370,872	667	
	三重	24.00	16,848	702	
	鳥取	3,975.00	479,790	121	
---	合計	---	6,080.40	1,960,755	322
さば	静岡	780.50	975,309	1,250	
	宮城	890.00	640,785	720	
	千葉	1,190.00	666,576	560	
	東京	7,238.20	2,759,421	381	
	神奈川	240.00	213,840	891	
	石川	832.00	762,048	916	
	愛知	5,160.00	2,381,076	461	
	三重	4,640.00	3,138,264	676	
	大阪	406.00	228,236	562	
	兵庫	9.60	10,368	1,080	
	鳥取	53.60	55,092	1,028	
	福岡	123.90	233,206	1,882	
---	合計	---	21,563.80	12,064,221	559
ぶり	北海道	20.00	7,560	378	
	青森	170.00	100,980	594	
	宮城	510.00	139,860	274	
	東京	1,258.30	713,499	567	
	富山	134.00	43,416	324	
	愛知	3,205.30	1,299,482	405	
	三重	257.90	65,556	254	
	京都	3,029.30	873,713	288	
	長崎	140.00	97,686	698	
---	合計	---	8,724.80	3,341,752	383
ひらまさ	東京	10.00	17,820	1,782	
---	合計	---	10.00	17,820	1,782

## 冷凍

品名	産地	数量(kg)	金額(税込)	平均単価
ひらめ	大阪	20.00	23,760	1,188
----- 合計 -----	-----	20.00	23,760	1,188
その他かれい	静岡	58.60	175,818	3,000
	北海道	40.00	6,480	162
	宮城	1,485.20	2,135,264	1,438
	東京	5,406.00	3,883,005	718
	神奈川	30.00	37,044	1,235
	石川	83.20	170,721	2,052
	愛知	5,510.40	2,409,208	437
	三重	26.00	27,518	1,058
----- 合計 -----	-----	12,639.40	8,845,058	700
たら	静岡	42.92	89,100	2,076
	愛知	300.00	259,200	864
----- 合計 -----	-----	342.92	348,300	1,016
メルルーサ	静岡	27.00	53,361	1,976
	東京	130.00	136,620	1,051
	神奈川	24.00	29,808	1,242
	愛知	300.00	259,200	864
	兵庫	170.00	139,320	820
----- 合計 -----	-----	651.00	618,309	950
その他たら	静岡	4.80	5,080	1,058
	東京	2,724.00	1,593,623	585
	神奈川	120.00	105,840	882
	愛知	1,468.40	902,593	615
	三重	122.40	66,096	540
	兵庫	9.60	10,368	1,080
----- 合計 -----	-----	4,449.20	2,683,600	603
ぎんだら	福島	677.72	1,422,375	2,099
	愛知	924.36	2,108,355	2,281
	三重	294.84	663,642	2,251
----- 合計 -----	-----	1,896.92	4,194,372	2,211
れんこだい	埼玉	20.00	15,120	756
	長崎	25.00	51,030	2,041
----- 合計 -----	-----	45.00	66,150	1,470
その他たい	静岡	1,270.60	959,796	755

## 冷凍

品名	産地	数量(kg)	金額(税込)	平均単価
その他たい	宮 城	80.00	95,040	1,188
	東 京	353.00	298,620	846
	神奈川	70.00	113,400	1,620
	大 阪	10.00	18,360	1,836
	---- 合計 ----	1,783.60	1,485,216	833
さわら	静 岡	367.60	617,226	1,679
	東 京	2,560.00	2,186,892	854
	神奈川	2,198.00	1,951,487	888
	愛 知	340.80	326,332	958
	三 重	176.00	121,824	692
---- 合計 ----	5,642.40	5,203,761	922	
めぬけ	静 岡	311.40	371,151	1,192
	宮 城	1,122.40	495,782	442
	東 京	2,820.00	1,287,725	457
	愛 知	2,787.00	2,236,755	803
	三 重	420.00	306,180	729
	兵 庫	9.60	11,923	1,242
---- 合計 ----	7,470.40	4,709,516	630	
めばる	東 京	50.00	52,056	1,041
	---- 合計 ----	50.00	52,056	1,041
いぼたい	静 岡	0.90	1,360	1,511
	宮 城	70.00	71,820	1,026
	東 京	225.00	154,429	686
	愛 知	200.00	168,480	842
	佐 賀	96.00	93,312	972
---- 合計 ----	591.90	489,401	827	
あなご	静 岡	174.40	557,792	3,198
	東 京	1,030.00	2,765,772	2,685
	愛 知	22.50	118,260	5,256
	福 岡	40.00	155,520	3,888
---- 合計 ----	1,266.90	3,597,344	2,839	
ほっけ	静 岡	141.00	138,672	983
	北海道	1,730.00	897,997	519
	宮 城	200.00	86,400	432
	東 京	1,836.00	1,473,660	803
	愛 知	360.00	315,468	876
---- 合計 ----	4,267.00	2,912,197	682	

## 冷凍

品名	産地	数量(kg)	金額(税込)	平均単価
あまだい	大阪	20.00	34,560	1,728
----- 合計 -----	-----	20.00	34,560	1,728
きんめだい	宮城	210.00	408,780	1,947
	東京	350.00	590,760	1,688
----- 合計 -----	-----	560.00	999,540	1,785
さより	東京	66.00	228,096	3,456
----- 合計 -----	-----	66.00	228,096	3,456
むつ	東京	56.00	88,538	1,581
	愛知	33.00	137,808	4,176
----- 合計 -----	-----	89.00	226,346	2,543
その他ふぐ	山口	80.00	112,320	1,404
----- 合計 -----	-----	80.00	112,320	1,404
さんま	静岡	2,656.65	998,869	376
	北海道	1,602.00	651,585	407
	宮城	22.80	53,265	2,336
	茨城	30.00	34,992	1,166
	石川	57.60	137,374	2,385
	愛知	76.80	127,177	1,656
	広島	25.00	25,650	1,026
----- 合計 -----	-----	4,470.85	2,028,912	454
にぎす	愛知	244.00	98,884	405
----- 合計 -----	-----	244.00	98,884	405
しいら	長崎	290.00	211,464	729
----- 合計 -----	-----	290.00	211,464	729
たちうお	静岡	32.40	45,838	1,415
	東京	726.00	536,976	740
	愛知	168.00	211,680	1,260
----- 合計 -----	-----	926.40	794,494	858
その他魚類	静岡	16.00	31,752	1,985
	宮城	5.00	3,510	702



## 冷凍

品名	産地	数量(kg)	金額(税込)	平均単価
その他魚類	東 京	3,235.83	4,701,994	1,453
	神奈川	10.80	13,498	1,250
	愛 知	4,980.80	5,939,209	1,192
	三 重	892.50	988,497	1,108
	和歌山	189.00	212,544	1,125
	鳥 取	1,135.00	808,434	712
	山 口	50.00	70,200	1,404
	---- 合 計 ----		10,514.93	12,769,638
雑魚	静 岡	28.80	77,175	2,680
	東 京	279.20	210,816	755
	愛 知	28.50	83,268	2,922
	---- 合 計 ----		371,259	1,103
うなぎ	静 岡	1,358.00	10,289,268	7,577
	東 京	1,262.00	3,619,922	2,868
	神奈川	357.00	925,560	2,593
	愛 知	170.00	468,180	2,754
	大 阪	500.00	1,613,520	3,227
	---- 合 計 ----		16,916,450	4,638
あゆ	東 京	40.00	68,040	1,701
	---- 合 計 ----		68,040	1,701
わかさぎ	福 島	1,050.00	510,624	486
	千 葉	205.00	106,272	518
	東 京	125.00	56,214	450
	---- 合 計 ----		673,110	488
ブラックタイガー	静 岡	4,101.80	1,452,360	354
	千 葉	6,602.60	6,220,216	942
	東 京	3,631.20	5,092,026	1,402
	岐 阜	1,538.00	1,620,432	1,054
	愛 知	5,078.80	8,211,693	1,617
	三 重	739.80	1,074,654	1,453
	その他	8,262.00	9,435,204	1,142
	---- 合 計 ----		33,106,585	1,105
その他くるまえば	東 京	501.00	1,276,452	2,548
	愛 知	102.00	300,024	2,941
	---- 合 計 ----		1,576,476	2,614
あまえば	宮 城	129.60	349,920	2,700

## 冷凍

品名	産地	数量(kg)	金額(税込)	平均単価
あまえび	東 京	3,206.00	4,110,948	1,282
	愛 知	1,404.00	1,813,429	1,292
	三 重	631.70	3,565,728	5,645
	大 阪	1,120.00	80,005	71
	---- 合 計 ----	6,491.30	9,920,030	1,528
こえび	静 岡	150.00	569,536	3,797
	栃 木	50.00	124,200	2,484
	大 阪	60.00	16,848	281
	---- 合 計 ----	260.00	710,584	2,733
いせえび	静 岡	330.00	1,297,080	3,931
	東 京	187.60	608,256	3,242
	愛 知	74.02	261,570	3,534
	大 阪	84.00	231,336	2,754
	---- 合 計 ----	675.62	2,398,242	3,550
その他えび	静 岡	6,905.60	9,941,356	1,440
	千 葉	1,009.00	3,019,032	2,992
	東 京	20,229.58	29,081,267	1,438
	神奈川	624.00	2,089,152	3,348
	岐 阜	7,455.37	26,344,285	3,534
	愛 知	10,854.14	16,998,140	1,566
	三 重	8,324.40	15,218,820	1,828
	大 阪	1,600.00	118,454	74
	兵 庫	18.00	48,276	2,682
	福 岡	191.80	359,640	1,875
	その他	81,714.00	128,395,389	1,571
	---- 合 計 ----	138,925.89	231,613,811	1,667
たらばがに	静 岡	8.00	48,384	6,048
	茨 城	483.00	2,275,560	4,711
	東 京	3,908.65	17,431,870	4,460
	大 阪	17.60	91,368	5,191
	福 岡	17.60	98,820	5,615
	---- 合 計 ----	4,434.85	19,946,002	4,498
ずわいがに	静 岡	813.65	2,213,946	2,721
	北海道	522.00	1,571,400	3,010
	千 葉	24.10	82,728	3,433
	東 京	21,002.58	41,754,919	1,988
	新 潟	18.00	50,544	2,808
	愛 知	2,403.60	6,275,037	2,611
	大 阪	3,363.00	7,313,274	2,175
	鳥 取	1,228.30	3,203,268	2,608
	島 根	1,690.20	4,491,504	2,657

## 冷凍

品名	産地	数量(kg)	金額(税込)	平均単価
ずわいがに	福岡	1,320.60	2,723,628	2,062
---- 合計 ----		32,386.03	69,680,248	2,152
けがに	北海道	288.00	1,218,672	4,232
	東京	500.00	1,992,384	3,985
---- 合計 ----		788.00	3,211,056	4,075
わたりがに	東京	3,046.00	1,973,121	648
	愛知	10.00	8,964	896
	大阪	746.00	599,375	803
---- 合計 ----		3,802.00	2,581,460	679
その他かに	千葉	15.00	48,600	3,240
	東京	156.00	76,321	489
---- 合計 ----		171.00	124,921	731
こういか	静岡	1,068.00	1,794,528	1,680
	東京	1,966.00	4,152,988	2,112
	愛知	50.00	135,000	2,700
	三重	40.00	58,320	1,458
---- 合計 ----		3,124.00	6,140,836	1,966
あおりいか	東京	80.00	207,360	2,592
	大阪	3.96	7,387	1,865
---- 合計 ----		83.96	214,747	2,558
やりいか	静岡	550.00	771,319	1,402
	茨城	81.00	29,160	360
	東京	36.00	58,644	1,629
	三重	10.00	9,504	950
	大阪	120.00	157,140	1,310
	福岡	227.00	447,120	1,970
---- 合計 ----		1,024.00	1,472,887	1,438
するめいか	静岡	2,420.64	1,093,788	452
	青森	12.00	7,776	648
	茨城	1,083.00	1,160,074	1,071
	千葉	34.00	9,180	270
	東京	5,689.10	5,956,588	1,047
	新潟	64.00	25,056	392
	岐阜	81.00	91,854	1,134
	三重	420.00	332,982	793
	大阪	1,008.00	49,896	50

## 冷凍

品名	産地	数量(kg)	金額(税込)	平均単価
するめいか	兵庫	1,560.00	66,960	43
	長崎	72.00	56,764	788
----	合計	12,443.74	8,850,918	711
あかいいか	千葉	1,890.00	937,224	496
	三重	380.00	368,172	969
----	合計	2,270.00	1,305,396	575
その他いか	静岡	192.00	224,204	1,168
	青森	175.00	103,950	594
	千葉	9,042.00	7,210,850	797
	東京	580.00	469,260	809
	新潟	203.40	669,737	3,293
	石川	2,638.50	2,057,076	780
	愛知	512.00	447,377	874
	三重	1,620.00	1,188,300	734
	大阪	365.48	341,729	935
	徳島	175.00	251,873	1,439
	沖縄	595.50	1,329,964	2,233
----	合計	16,098.88	14,294,320	888
まだこ	静岡	2,733.90	4,381,959	1,603
	茨城	772.00	645,377	836
	東京	235.00	380,700	1,620
	愛知	277.60	441,308	1,590
	三重	80.00	128,088	1,601
	大阪	29.70	46,510	1,566
	徳島	44.00	76,722	1,744
----	合計	4,172.20	6,100,664	1,462
くじら	東京	3.00	19,116	6,372
	----	合計	3.00	19,116
あわび類	東京	10.00	43,200	4,320
	----	合計	10.00	43,200
ばい	東京	102.00	442,800	4,341
	----	合計	102.00	442,800
その他いがい	東京	170.00	123,660	727
	----	合計	170.00	123,660

## 冷凍

品名	産地	数量(kg)	金額(税込)	平均単価
ほたてがい	青森	108.00	145,216	1,345
	東京	1,553.20	2,895,983	1,865
	愛知	4,919.00	11,147,868	2,266
	---- 合計 ----	6,580.20	14,189,067	2,156
かき	東京	199.20	221,538	1,112
	愛知	450.00	498,744	1,108
	広島	817.00	1,078,790	1,320
	---- 合計 ----	1,466.20	1,799,072	1,227
ばかがい	東京	110.00	288,900	2,626
	---- 合計 ----	110.00	288,900	2,626
あさり	東京	290.00	183,384	632
	愛知	1,350.00	811,296	601
	その他	8,990.00	3,113,267	346
	---- 合計 ----	10,630.00	4,107,947	386
その他二枚貝	静岡	30.00	91,800	3,060
	東京	170.00	311,040	1,830
	---- 合計 ----	200.00	402,840	2,014
もずく	愛知	324.00	145,800	450
	---- 合計 ----	324.00	145,800	450
その他食品	静岡	258.00	261,174	1,012
	愛知	121.00	122,364	1,011
	---- 合計 ----	379.00	383,538	1,012
冷凍	合計	690,807.23	850,602,810	1,231

## 塩蔵加工

品名	産地	数量(kg)	金額(税込)	平均単価
なまこ	北海道	1.00	27,000	27,000
	石川	20.00	46,440	2,322
	---- 合計 ----	21.00	73,440	3,497
かずのこ	北海道	301.48	1,924,618	6,384
	千葉	3.00	4,860	1,620
	東京	42.00	348,840	8,306
	神奈川	65.20	203,256	3,117
	新潟	69.00	123,428	1,789
	富山	12.00	46,656	3,888
---- 合計 ----	492.68	2,651,658	5,382	
すじこ	北海道	168.30	884,358	5,255
	青森	89.60	582,336	6,499
	宮城	507.00	2,553,120	5,036
	山形	79.60	426,924	5,363
	東京	171.00	632,610	3,699
	石川	200.60	954,158	4,757
---- 合計 ----	1,216.10	6,033,506	4,961	
いくら	北海道	1,009.50	7,310,623	7,242
	青森	10.80	291,600	27,000
	宮城	13.60	29,376	2,160
	東京	1,778.80	22,562,474	12,684
	愛知	124.00	146,123	1,178
	大阪	182.80	274,212	1,500
	福岡	973.00	3,003,631	3,087
---- 合計 ----	4,092.50	33,618,039	8,215	
たらこ	静岡	130.00	29,160	224
	北海道	423.60	612,792	1,447
	群馬	152.00	163,944	1,079
	東京	357.44	709,002	1,984
	福井	32.20	92,877	2,884
	愛知	45.00	93,960	2,088
	山口	24.32	67,824	2,789
	福岡	271.86	791,402	2,911
---- 合計 ----	1,436.42	2,560,961	1,783	
その他魚卵	北海道	2.60	51,840	19,938
	東京	45.00	345,643	7,681
	神奈川	97.16	229,260	2,360
	兵庫	2.40	9,072	3,780
---- 合計 ----	147.16	635,815	4,321	

## 塩蔵加工

品名	産地	数量(kg)	金額(税込)	平均単価
白子	北海道	641.00	266,004	415
	宮城	406.90	841,099	2,067
	千葉	9.00	4,860	540
	石川	94.80	49,248	519
	山口	2.00	60,048	30,024
	---- 合計 ----		1,153.70	1,221,259
塩さけ	静岡	422.00	310,024	735
	北海道	7,601.50	6,182,694	813
	青森	52.50	51,030	972
	宮城	8,296.00	7,407,754	893
	千葉	3,008.00	2,812,744	935
	東京	20,100.50	16,541,536	823
	愛知	18,345.40	16,467,970	898
	三重	3,656.00	3,342,897	914
---- 合計 ----		61,481.90	53,116,649	864
塩ます	東京	0.80	22,896	28,620
	---- 合計 ----		0.80	22,896
塩さば	静岡	208.00	534,227	2,568
	北海道	1,062.50	864,972	814
	青森	424.00	566,952	1,337
	千葉	12,774.20	8,652,803	677
	東京	328.40	325,296	991
	愛知	2,077.80	1,980,762	953
	大阪	1.20	53,911	44,926
	鳥取	403.20	416,199	1,032
	山口	247.68	435,642	1,759
	福岡	40.40	354,972	8,786
---- 合計 ----		17,567.38	14,185,736	808
塩さんま	北海道	17,451.60	7,168,338	411
	東京	85.40	1,485,972	17,400
	---- 合計 ----		17,537.00	8,654,310
塩辛	静岡	1,663.33	1,893,794	1,139
	北海道	557.92	380,653	682
	青森	26.00	19,656	756
	宮城	3,281.96	3,707,382	1,130
	茨城	20.00	54,864	2,743
	東京	24.40	30,542	1,252
	神奈川	223.94	488,026	2,179
	新潟	0.40	16,848	42,120
	大阪	110.64	87,048	787

## 塩蔵加工

品名	産地	数量(kg)	金額(税込)	平均単価
塩辛	兵庫	0.72	15,552	21,600
----	合計	5,909.31	6,694,365	1,133
開干	静岡	39,719.80	25,316,017	637
	北海道	30.00	43,740	1,458
	青森	1,095.20	1,171,152	1,069
	宮城	860.47	1,014,674	1,179
	福島	2,969.60	3,259,825	1,098
	茨城	3,359.20	3,585,923	1,067
	千葉	1,235.56	1,418,725	1,148
	東京	558.10	607,160	1,088
	神奈川	116.30	122,879	1,057
	愛知	325.80	214,918	660
	兵庫	16.00	16,416	1,026
	島根	373.20	374,213	1,003
	山口	499.20	624,402	1,251
	福岡	99.82	192,672	1,930
	佐賀	1,979.75	1,650,240	834
	大分	159.50	217,944	1,366
----	合計	53,397.50	39,830,900	746
燻製	北海道	6.10	17,107	2,804
	東京	10.15	31,320	3,086
	愛知	250.00	648,000	2,592
	大阪	91.00	121,068	1,330
	福岡	29.20	89,424	3,062
----	合計	386.45	906,919	2,347
塩干	静岡	730.20	3,305,694	4,527
	北海道	282.40	416,598	1,475
	青森	3,039.40	3,382,801	1,113
	岩手	842.40	670,866	796
	宮城	2,796.40	3,332,537	1,192
	山形	30.00	30,780	1,026
	福島	169.80	1,324,024	7,798
	茨城	432.20	653,201	1,511
	埼玉	41.60	43,372	1,043
	千葉	78.60	896,273	11,403
	東京	4,594.00	2,688,678	585
	富山	38.00	55,836	1,469
	石川	93.60	131,405	1,404
	山梨	8.80	39,569	4,496
	愛知	1,227.80	1,393,453	1,135
	三重	335.40	638,403	1,903
	滋賀	144.00	255,852	1,777
	大阪	1,243.20	1,373,390	1,105
	兵庫	374.80	512,805	1,368
	島根	7.20	7,776	1,080
	広島	120.00	40,176	335



## 塩蔵加工

品名	産地	数量(kg)	金額(税込)	平均単価
塩干	山口	639.60	676,763	1,058
	徳島	171.00	244,944	1,432
	香川	2.00	17,280	8,640
	愛媛	187.60	455,521	2,428
	高知	10.00	15,660	1,566
	福岡	110.80	155,504	1,403
	---- 合計 ----		17,750.80	22,759,161
素干	静岡	1,441.40	5,075,106	3,521
	北海道	498.50	579,636	1,163
	宮城	14.40	63,828	4,433
	茨城	372.80	312,444	838
	東京	1,933.80	3,200,546	1,655
	福井	14.00	19,656	1,404
	愛知	248.10	628,970	2,535
	三重	14.00	30,240	2,160
	大阪	836.00	2,399,478	2,870
	山口	1,977.60	933,555	472
	福岡	964.80	732,888	760
	---- 合計 ----		8,315.40	13,976,347
丸干	岩手	140.00	130,243	930
	千葉	2,511.20	1,263,986	503
	東京	1,279.80	2,552,241	1,994
	愛知	312.80	289,737	926
	大分	324.80	257,633	793
	鹿児島	16.00	6,480	405
---- 合計 ----		4,584.60	4,500,320	982
煮干	静岡	24,093.30	48,740,400	2,023
	青森	2,123.52	3,193,757	1,504
	宮城	2.00	19,440	9,720
	千葉	3,303.00	4,585,442	1,388
	東京	1,569.80	3,807,022	2,425
	愛知	1,536.40	3,021,817	1,967
	三重	1,376.00	1,928,340	1,401
	兵庫	47.20	84,585	1,792
	広島	6.00	45,360	7,560
	香川	230.00	373,410	1,624
	愛媛	9.60	42,768	4,455
	福岡	1,269.00	867,065	683
---- 合計 ----		35,565.82	66,709,406	1,876
揚物	静岡	25,475.90	7,668,232	301
	北海道	48.00	57,024	1,188
	宮城	10,012.40	7,586,523	758
	福島	34.00	28,404	835

## 塩蔵加工

品名	産地	数量(kg)	金額(税込)	平均単価
揚物	茨城	180.00	268,920	1,494
	東京	3,383.40	15,421,744	4,558
	新潟	2,575.00	2,517,152	978
	石川	3,077.20	1,945,848	632
	岐阜	70.80	46,231	653
	愛知	18,511.90	30,214,427	1,632
	三重	68.40	29,538	432
	京都	3,757.60	2,936,349	781
	兵庫	225.60	148,318	657
	島根	158.00	110,916	702
	岡山	168.00	181,452	1,080
	山口	341.60	283,760	831
	福岡	4.00	7,992	1,998
	長崎	1,406.20	1,135,985	808
	鹿児島	152.50	167,994	1,102
	―― 合計	――	69,650.50	70,756,809
はんぺん	静岡	15,210.70	6,816,418	448
	東京	569.00	351,884	618
	新潟	182.00	115,218	633
	愛知	345.10	334,482	969
	山口	25.00	3,887	155
―― 合計	――	16,331.80	7,621,889	467
練製品	静岡	23,400.80	17,105,570	731
	北海道	45.00	77,760	1,728
	青森	1,127.20	153,203	136
	宮城	2,663.55	2,115,052	794
	秋田	17.80	56,376	3,167
	東京	9,371.60	3,859,857	412
	神奈川	829.40	800,825	966
	新潟	6,682.48	4,368,473	654
	石川	10,783.30	2,534,542	235
	愛知	18,060.30	14,911,977	826
	三重	732.00	207,287	283
	大阪	98.00	331,128	3,379
	兵庫	2,129.40	986,877	463
	岡山	13.80	58,123	4,212
	広島	350.00	462,240	1,321
	山口	1,086.20	1,024,399	943
	―― 合計	――	77,390.83	49,053,689
湯煮品	静岡	9,935.80	12,536,006	1,262
	宮城	139.00	209,196	1,505
	栃木	3.00	6,544	2,181
	埼玉	4.80	14,515	3,024
	愛知	1,054.00	1,426,680	1,354
兵庫	283.20	337,040	1,190	

## 塩蔵加工

品名	産地	数量(kg)	金額(税込)	平均単価	
----	合計	----	11,419.80	14,529,981	1,272
粕漬け	静岡	932.16	1,729,742	1,856	
	宮城	365.40	206,388	565	
	東京	499.96	462,331	925	
	山梨	52.00	64,260	1,236	
----	合計	----	1,849.52	2,462,721	1,332
糍漬け	静岡	15,413.51	16,232,513	1,053	
	宮城	66.00	59,612	903	
----	合計	----	15,479.51	16,292,125	1,052
味付品	静岡	45.80	78,967	1,724	
	青森	1,876.60	2,404,888	1,282	
	宮城	7,273.52	7,486,844	1,029	
	茨城	116.36	113,512	976	
	群馬	146.40	240,190	1,641	
	千葉	68.40	95,482	1,396	
	東京	3.60	7,387	2,052	
	愛知	2.00	18,144	9,072	
	三重	262.44	893,847	3,406	
	山口	453.00	243,768	538	
	福岡	118.71	92,695	781	
	熊本	409.62	342,898	837	
	----	合計	----	10,776.45	12,018,622
調味漬品	静岡	18,630.54	10,207,526	548	
	北海道	10.00	18,360	1,836	
	青森	3,221.43	1,804,356	560	
	宮城	439.64	425,994	969	
	東京	85.00	114,696	1,349	
	新潟	139.62	226,977	1,626	
	福井	15.00	90,720	6,048	
	大阪	23.96	35,964	1,501	
	兵庫	14.00	28,728	2,052	
	鳥取	6.40	39,224	6,129	
----	合計	----	22,585.59	12,992,545	575
鰻加工品	静岡	2,542.70	19,861,524	7,811	
	東京	655.80	1,874,664	2,859	
	愛知	90.00	884,520	9,828	
	大阪	583.00	1,699,488	2,915	
----	合計	----	3,871.50	24,320,196	6,282
乾節	静岡	18.25	96,872	5,308	

## 塩蔵加工

品名	産地	数量(kg)	金額(税込)	平均単価
乾節	宮 城	56.16	131,405	2,340
	東 京	16.80	50,544	3,009
	愛 知	62.96	262,740	4,173
	---- 合 計 ----	154.17	541,561	3,513
みりん干し	静 岡	410.45	416,450	1,015
	宮 城	3,802.70	948,086	249
	千 葉	21,692.88	639,792	29
	東 京	102.30	71,052	695
	愛 知	28.80	38,880	1,350
	山 口	1,078.44	1,665,677	1,545
	福 岡	298.00	386,208	1,296
	佐 賀	62.00	70,200	1,132
	長 崎	135.10	201,808	1,494
---- 合 計 ----	27,610.67	4,438,153	161	
サラダ <sup>*</sup>	静 岡	502.00	860,660	1,714
	茨 城	54.00	75,762	1,403
	千 葉	12.00	6,912	576
	東 京	28.80	13,218	459
	神奈川	24.00	32,916	1,372
	新 潟	9.80	8,678	886
	石 川	15.00	34,344	2,290
	愛 知	104.00	123,280	1,185
	---- 合 計 ----	749.60	1,155,770	1,542
珍味	静 岡	310.88	412,329	1,326
	北海道	2,153.52	1,242,535	577
	青 森	173.40	275,400	1,588
	宮 城	791.56	489,985	619
	福 島	25.60	137,246	5,361
	茨 城	490.50	720,414	1,469
	埼 玉	1,110.40	924,185	832
	千 葉	10.00	19,440	1,944
	東 京	1,480.32	2,108,085	1,424
	神奈川	128.00	203,165	1,587
	新 潟	1,701.48	1,433,887	843
	愛 知	3,398.00	3,637,633	1,071
	三 重	52.80	307,733	5,828
	大 阪	1,030.96	1,237,586	1,200
	兵 庫	547.40	670,778	1,225
	島 根	58.40	195,546	3,348
	岡 山	60.00	87,480	1,458
	広 島	2,418.00	959,320	397
	山 口	264.00	96,933	367
	愛 媛	18.00	172,584	9,588
福 岡	120.00	233,280	1,944	
---- 合 計 ----	16,343.22	15,565,544	952	

## 塩蔵加工

品名	産地	数量(kg)	金額(税込)	平均単価
調味加工品	静岡	1,165.62	1,393,322	1,195
	北海道	823.10	1,791,612	2,177
	青森	36.60	23,652	646
	宮城	100.80	127,033	1,260
	秋田	391.00	183,060	468
	茨城	47.20	105,840	2,242
	埼玉	9.12	29,444	3,229
	千葉	470.00	371,520	790
	東京	6,704.13	5,784,274	863
	神奈川	659.34	784,092	1,189
	新潟	2,221.56	1,465,808	660
	岐阜	12.00	7,775	648
	愛知	5,934.00	4,982,170	840
	三重	2,232.73	2,906,455	1,302
	滋賀	131.40	156,791	1,193
	大阪	2,167.65	2,638,107	1,217
	兵庫	1,115.08	557,884	500
	鳥取	144.00	54,432	378
	広島	505.04	542,204	1,074
	愛媛	19.20	22,809	1,188
	福岡	1,122.60	1,543,250	1,375
熊本	184.80	274,650	1,486	
大分	273.00	304,398	1,115	
―― 合計 ――		26,469.97	26,050,582	984
その他加工品	静岡	3,215.79	2,969,795	924
	青森	1,296.40	2,858,068	2,205
	岩手	133.60	314,797	2,356
	宮城	31,787.40	6,757,377	213
	福島	1,120.00	816,480	729
	茨城	38.20	314,884	8,243
	栃木	4.00	7,560	1,890
	東京	24,998.60	7,189,326	288
	新潟	32.40	37,699	1,164
	岐阜	84.00	81,162	966
	愛知	21.00	23,004	1,095
	三重	982.80	1,432,836	1,458
	大阪	119.74	259,299	2,166
	兵庫	391.20	480,772	1,229
	島根	489.60	304,747	622
	広島	113.60	192,579	1,695
	山口	177.20	125,796	710
	高知	32.00	31,104	972
	福岡	21.60	20,995	972
鹿児島	12.00	13,608	1,134	
―― 合計 ――		65,071.13	24,231,888	372
魚卵加工品	静岡	130.00	29,160	224
	北海道	537.00	754,272	1,405

## 塩蔵加工

品名	産地	数量(kg)	金額(税込)	平均単価
魚卵加工品	宮 城	9.60	10,368	1,080
	群 馬	179.00	219,024	1,224
	東 京	1,179.64	2,149,343	1,822
	福 井	91.50	263,709	2,882
	愛 知	531.20	756,967	1,425
	大 阪	535.60	875,232	1,634
	山 口	52.32	141,696	2,708
	福 岡	3,388.58	8,600,155	2,538
---- 合計 ----		6,634.44	13,799,926	2,080
鳥卵加工	静 岡	5,675.00	3,574,275	630
	埼 玉	915.20	1,189,534	1,300
	千 葉	21.80	49,565	2,274
	神奈川	121.00	380,484	3,144
	新 潟	1,152.50	1,999,202	1,735
---- 合計 ----		7,885.50	7,193,060	912
フライ	静 岡	56.00	65,919	1,177
	東 京	366.00	249,372	681
	大 阪	174.36	107,373	616
	山 口	108.00	68,298	632
	香 川	60.00	42,120	702
	福 岡	197.20	186,796	947
---- 合計 ----		961.56	719,878	749
キョウサ*	静 岡	14,653.48	15,767,750	1,076
	千 葉	82.80	90,814	1,097
	東 京	43.20	46,656	1,080
	神奈川	345.60	158,484	459
	新 潟	47.40	42,052	887
	福 井	5,522.66	1,001,789	181
	愛 知	60.60	58,138	959
	三 重	750.00	97,085	129
	大 阪	210.00	117,773	561
	福 岡	956.00	242,556	254
	---- 合計 ----		22,671.74	17,623,097
惣菜	静 岡	6,365.50	4,722,802	742
	北海道	522.00	392,472	752
	青 森	887.04	65,317	74
	宮 城	54.00	24,300	450
	山 形	170.50	141,966	833
	福 島	40.00	46,656	1,166
	茨 城	1,930.80	908,470	471
	栃 木	40.00	17,712	443
	群 馬	2,160.00	58,320	27
	千 葉	481.00	503,490	1,047

## 塩蔵加工

品名	産地	数量(kg)	金額(税込)	平均単価
惣菜	東 京	1,859.40	2,212,733	1,190
	神奈川	790.60	299,333	379
	新 潟	2,212.60	1,806,850	817
	富 山	96.00	69,984	729
	石 川	104.20	85,588	821
	福 井	2,529.10	1,686,255	667
	長 野	35.00	38,070	1,088
	岐 阜	4,210.30	3,160,746	751
	愛 知	4,006.40	1,200,578	300
	三 重	279.00	41,917	150
	京 都	2,295.90	1,387,335	604
	大 阪	2,766.72	1,478,344	534
	兵 庫	562.40	464,410	826
	奈 良	20.00	16,848	842
	和歌山	711.80	607,699	854
	鳥 取	575.00	344,906	600
	島 根	869.60	642,867	739
	広 島	57.60	57,713	1,002
	山 口	1.00	1,123	1,123
	香 川	18.00	4,212	234
	愛 媛	2.00	3,348	1,674
	福 岡	466.40	391,337	839
	佐 賀	8.00	15,724	1,966
長 崎	348.00	265,149	762	
熊 本	108.40	75,642	698	
---- 合 計 ----		37,584.26	23,240,216	618
デザート	静 岡	379.70	335,728	884
	茨 城	144.00	50,544	351
	栃 木	10.00	8,910	891
	埼 玉	72.00	62,208	864
	千 葉	203.00	89,586	441
	東 京	51.00	36,163	709
	新 潟	25.60	47,000	1,836
	福 井	124.00	45,762	369
	岐 阜	99.00	117,800	1,190
	愛 知	1,277.20	707,186	554
	三 重	1,096.80	476,088	434
	滋 賀	20.40	110,160	5,400
	大 阪	338.00	230,707	683
	島 根	4.80	9,136	1,903
広 島	62.40	23,924	383	
---- 合 計 ----		3,907.90	2,350,902	602
その他食品	静 岡	12,742.40	8,983,893	705
	北海道	1,757.66	2,373,229	1,350
	青 森	410.60	361,643	881
	宮 城	4,908.80	4,718,444	961
	山 形	221.80	122,860	554
	茨 城	20.00	30,240	1,512

## 塩蔵加工

品名	産地	数量(kg)	金額(税込)	平均単価
その他食品	栃 木	17,542.80	162,453	9
	群 馬	981.40	105,753	108
	埼 玉	18.00	45,522	2,529
	千 葉	42.00	140,847	3,354
	東 京	9,752.64	5,497,291	564
	神奈川	25.00	44,280	1,771
	新 潟	1,047.42	848,336	810
	石 川	717.60	712,014	992
	福 井	10,408.30	5,733,195	551
	長 野	162.00	287,820	1,777
	岐 阜	1,326.60	1,227,630	925
	愛 知	5,809.22	3,817,043	657
	三 重	916.60	846,891	924
	大 阪	1,844.78	1,456,716	790
	兵 庫	38.40	32,657	850
	和歌山	652.40	203,743	312
	鳥 取	321.28	359,477	1,119
	島 根	2,481.12	2,222,523	896
	広 島	78.00	78,974	1,012
	山 口	106.60	204,159	1,915
	香 川	1,801.60	977,883	543
	愛 媛	120.80	120,960	1,001
	福 岡	1,672.72	1,900,988	1,136
長 崎	462.00	517,914	1,121	
熊 本	2,500.00	145,692	58	
---- 合計 ----		80,890.54	44,281,070	547
塩蔵加工	合計	757,346.72	669,391,911	884
総 合 計		2,536,673.40	2,311,820,332	911