

市 場 月 報

平成
28

11

○ 青果部

- 1 種別取扱高 本月の概要
- 2 種別日別取扱高
- 3 委託・買付別種別取扱高
- 4 県内・県外別種別取扱高
- 5 都道府県別種別取扱高
- 6 品目別取扱数量順位表
- 7 品目別取扱金額順位表
- 8～ 品目産地別取扱高

浜松市中央卸売市場

1 種 別 取 扱 高

数量＝kg
金額＝円(税込)

種別	項目	本 月 取 扱 高				一日平均取扱高		
		数 量		金 額		平均単価	数 量	金 額
	野 菜	6,579,890.10	63.9 %	1,712,287,158	60.2 %	260	299,085.91	77,831,234
	果 実	3,486,987.95	33.9 %	1,077,889,996	37.9 %	309	158,499.45	48,994,999
	その他	215,971.76	2.2 %	49,554,934	1.9 %	229	9,816.90	2,252,498
	合 計	10,282,849.81	100 %	2,839,732,088	100 %	276	467,402.26	129,078,731

種別	項目	前月取扱高及び対比			
		数 量		金 額	
	野 菜	6,996,668.58	94.0 %	2,080,308,246	82.3 %
	果 実	2,892,976.37	120.5 %	1,003,439,926	107.4 %
	その他	204,364.12	105.7 %	43,059,350	115.1 %
	合 計	10,094,009.07	101.9 %	3,126,807,522	90.8 %

種別	項目	前年同期取扱高及び対比			
		数 量		金 額	
	野 菜	7,134,516.92	92.2 %	1,206,110,514	142.0 %
	果 実	3,512,485.57	99.3 %	973,520,793	110.7 %
	その他	206,380.10	104.6 %	48,501,328	102.2 %
	合 計	10,853,382.59	94.7 %	2,228,132,635	127.4 %

本月の概要

- | | |
|---------|----------------------|
| 1 開市日数 | 22 日 |
| 2 最高入荷日 | 11月17日 537,893.52 kg |
| 4 最高売上日 | 11月10日 156,154,456 円 |
| 3 最低入荷日 | 11月30日 249,264.41 kg |
| 5 最低売上日 | 11月30日 56,705,679 円 |

編 集 方 法

この市場月報は、浜松市中央卸売市場において、当該月中に取引された生鮮食料品(青果部・水産物部)に関し、卸売業者が浜松市中央卸売市場業務条例等の定めるところにより提出した各種報告書に基づいて作成しました。

- | | |
|--------|--|
| 単位 | kg・円(税込)にて表示してあります。 |
| 平均単価 | 有効桁において、単純平均値を用いています。 |
| 産地 | 原則として、原産地を採用していますが、一部当該出荷者の属する都道府県別(属人主義)による産地表示となっている場合があります。 |
| 端数処理 | 単位未満の数値を処理してあるため、合計と一致しない場合があります。 |
| お問い合わせ | 浜松市中央卸売市場 053-427-7406 |

2 種 別 日 別 取 扱 高

数量＝kg
金額＝円(税込)

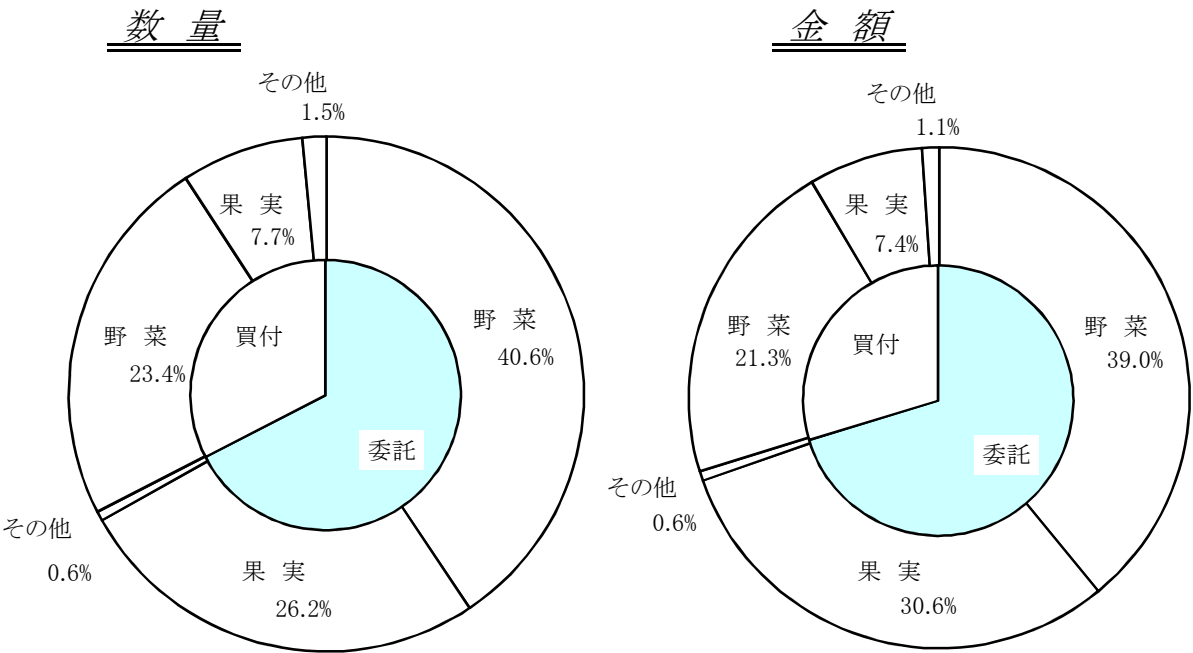
		野 菜		果 実		そ の 他	
日	曜日	数 量	金 額	数 量	金 額	数 量	金 額
11月1日	火	329,921.68	86,901,596	136,335.34	45,088,818	9,012.36	2,157,212
11月2日	水	254,748.26	74,771,853	124,938.95	40,591,102	7,993.80	1,623,903
11月3日	木						
11月4日	金	321,709.85	93,985,466	174,144.97	55,252,461	13,286.82	3,203,108
11月5日	土	276,915.21	76,591,726	112,439.09	37,323,243	7,880.04	1,625,778
11月6日	日						
11月7日	月	300,052.52	88,786,857	113,853.98	36,501,780	9,536.87	1,939,605
11月8日	火	325,028.03	91,938,105	173,786.00	58,207,922	8,824.98	1,820,134
11月9日	水						
11月10日	木	325,173.98	93,302,689	189,929.72	60,096,260	14,852.38	2,755,507
11月11日	金	303,276.63	83,393,154	171,199.18	53,804,728	9,540.06	2,810,148
11月12日	土	282,495.80	81,820,563	160,390.74	49,694,943	6,539.63	1,698,575
11月13日	日						
11月14日	月	323,855.29	88,365,948	157,714.13	47,797,535	9,250.39	2,041,311
11月15日	火	315,342.59	87,305,724	167,850.58	52,304,027	7,795.00	1,610,584
11月16日	水						
11月17日	木	333,456.49	91,614,757	191,983.98	60,849,928	12,453.05	2,571,596
11月18日	金	295,646.07	74,086,314	142,985.20	42,234,117	7,840.81	2,698,549
11月19日	土	318,562.91	79,682,003	175,477.86	52,810,806	12,240.37	2,718,807
11月20日	日						
11月21日	月	289,137.10	73,696,371	166,754.24	49,930,227	9,222.48	1,995,262
11月22日	火	343,726.08	74,545,562	178,938.40	54,211,647	9,253.56	2,252,485
11月23日	水						
11月24日	木	321,493.96	76,444,776	194,772.33	59,791,418	16,026.77	3,198,821
11月25日	金	289,787.77	65,276,600	170,113.90	51,218,058	7,357.55	2,637,498
11月26日	土	283,819.31	66,610,210	201,327.83	57,463,745	7,409.16	2,149,609
11月27日	日						
11月28日	月	296,525.75	64,889,031	139,525.29	43,062,867	9,448.88	1,940,809
11月29日	火	259,999.99	59,210,083	193,315.14	53,394,347	9,368.32	2,727,741
11月30日	水	189,214.83	39,067,770	49,211.10	16,260,017	10,838.48	1,377,892

3 委託・買付別種別取扱高

数量＝kg
金額＝円(税込)

種 別	項 目	委 託	%	買 付	%	合 計	%
野 菜	数 量	4,176,467.85	63.4	2,403,422.25	36.6	6,579,890.10	100
	金 額	1,108,660,453	64.7	603,626,705	35.3	1,712,287,158	100
果 実	数 量	2,695,313.34	77.2	791,674.61	22.8	3,486,987.95	100
	金 額	868,510,317	80.5	209,379,679	19.5	1,077,889,996	100
その他	数 量	62,610.52	28.9	153,361.24	71.1	215,971.76	100
	金 額	18,075,350	36.4	31,479,584	63.6	49,554,934	100
合 計	数 量	6,934,391.71	67.4	3,348,458.10	32.6	10,282,849.81	100
	金 額	1,995,246,120	70.2	844,485,968	29.8	2,839,732,088	100

委託・買付取扱高比率グラフ



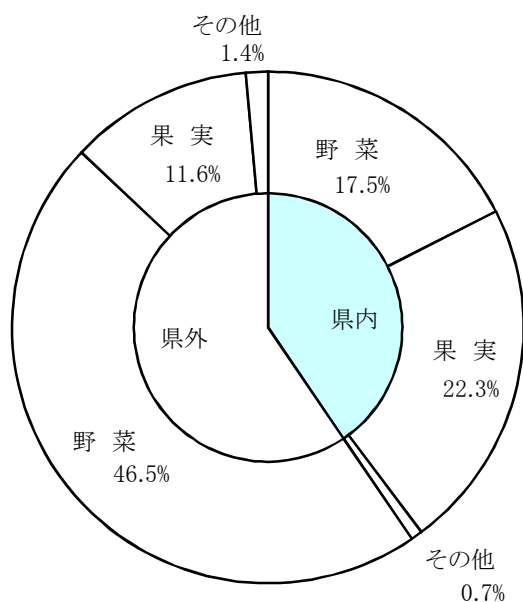
4 県内・県外別種別取扱高

数量＝kg
金額＝円(税込)

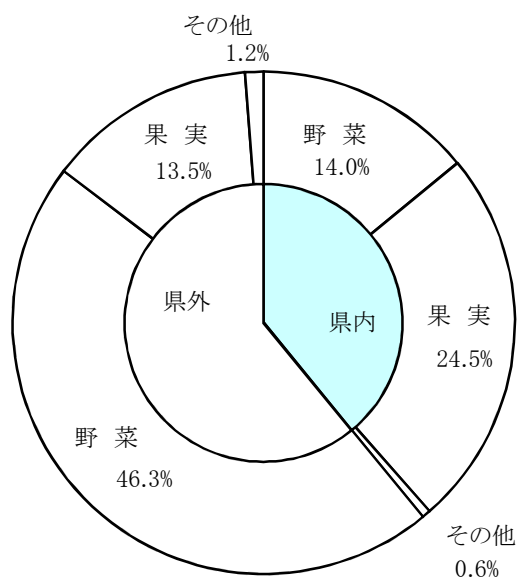
種 別	項 目	県 内	%	県 外	%	合 計	%
野 菜	数 量	1,799,652.81	27.3	4,780,237.29	72.7	6,579,890.10	100
	金 額	398,349,146	23.2	1,313,938,012	76.8	1,712,287,158	100
果 実	数 量	2,289,779.78	65.6	1,197,208.17	34.4	3,486,987.95	100
	金 額	695,250,926	64.5	382,639,070	35.5	1,077,889,996	100
その他	数 量	75,256.45	34.8	140,715.31	65.2	215,971.76	100
	金 額	15,794,166	31.8	33,760,768	68.2	49,554,934	100
合 計	数 量	4,164,689.04	40.5	6,118,160.77	59.5	10,282,849.81	100
	金 額	1,109,394,238	39.0	1,730,337,850	61.0	2,839,732,088	100

県内・県外取扱高比率グラフ

数 量



金 額



5 都道府県別種別取扱高

数量＝kg
金額＝円(税込)

県名	野 菜		果 実		そ の 他		合 計	
	数量	金額	数量	金額	数量	金額	数量	金額
浜松市内	1,398,943.93	275,331,272	1,645,685.78	456,336,609	6,402.95	4,269,537	3,051,032.66	735,937,418
静岡県(浜松市以外)	400,708.88	123,017,874	644,094.00	238,914,317	68,853.50	11,524,629	1,113,656.38	373,456,820
北海道	1,581,384.10	202,253,601			6,462.60	2,395,450	1,587,846.70	204,649,051
青 森	83,702.30	40,212,946	247,991.00	87,593,702	1,533.60	488,832	333,226.90	128,295,480
岩 手	217.20	321,003					217.20	321,003
宮 城	2.00	5,832					2.00	5,832
秋 田	1,376.30	596,494	37,640.00	12,271,500	0.20	324	39,016.50	12,868,318
山 形	530.10	532,698	50,085.34	14,766,607			50,615.44	15,299,305
福 島	13,587.60	7,159,826			399.00	82,728	13,986.60	7,242,554
茨 城	1,331,419.99	334,602,824	3,860.00	1,041,336	6.60	4,212	1,335,286.59	335,648,372
栃 木	3,672.00	3,293,522	2,425.00	887,868			6,097.00	4,181,390
群 馬	282,756.80	121,902,021			52.50	13,608	282,809.30	121,915,629
埼 玉	2,987.46	1,265,922			84.00	31,230	3,071.46	1,297,152
千 葉	301,771.60	77,525,083			26.40	16,692	301,798.00	77,541,775
東 京	452.05	1,106,816			266.40	120,135	718.45	1,226,951
神奈川	291.25	157,352					291.25	157,352
新 潟	28,545.14	17,227,280	6,070.00	2,055,844	732.60	267,487	35,347.74	19,550,611
富 山					73.00	108,108	73.00	108,108
石 川	55.00	28,296			45.00	16,608	100.00	44,904
福 井	100.00	45,360					100.00	45,360
山 梨	19,784.30	4,780,824	20,003.80	7,347,366	1,270.24	2,263,363	41,058.34	14,391,553
長 野	282,782.47	124,201,097	197,766.40	115,445,566	640.00	1,526,665	481,188.87	241,173,328
岐 阜	12,911.42	9,773,956	250.00	91,260	44,539.50	6,589,595	57,700.92	16,454,811
愛 知	500,610.61	208,003,062	26,068.90	4,533,579	11,506.98	4,134,447	538,186.49	216,671,088
三 重	6,325.60	4,455,270					6,325.60	4,455,270
滋 賀	2,144.50	2,044,385					2,144.50	2,044,385
京 都	205.00	386,564					205.00	386,564
大 阪	984.00	448,416			2.40	20,736	986.40	469,152
兵 庫	974.00	752,143			72.80	60,048	1,046.80	812,191
和歌山	223.00	356,400	1,747.50	374,706			1,970.50	731,106
鳥 取	374.00	170,208	10.00	5,940	90.00	24,300	474.00	200,448
岡 山	526.71	642,429					526.71	642,429
広 島	2,906.48	2,650,028					2,906.48	2,650,028
山 口	0.36	38,707					0.36	38,707
徳 島	760.15	611,891					760.15	611,891
香 川	70.00	42,984					70.00	42,984
愛 媛	5,379.30	2,506,247	3,439.00	910,224	331.71	157,777	9,150.01	3,574,248
高 知	30,951.40	30,104,904	303.50	125,064			31,254.90	30,229,968
福 岡	10,811.04	6,787,799	33.60	82,296			10,844.64	6,870,095
長 崎	131.00	125,496	2.00	7,776	3,044.76	1,179,938	3,177.76	1,313,210
熊 本	24,207.60	14,507,939	2,486.00	1,109,268	20.00	1,080	26,713.60	15,618,287
大 分	12.56	19,116					12.56	19,116
宮 崎	28,151.61	14,306,132	518.45	584,442	1,621.90	1,699,309	30,291.96	16,589,883
鹿児島	15,553.60	12,701,939			603.00	427,680	16,156.60	13,129,619
豪 州	3,829.50	4,136,355	39,919.00	9,371,288			43,748.50	13,507,643
カナダ	79.00	349,380	6.00	22,680			85.00	372,060
中 国	70,209.42	11,574,825	396.30	152,820	56,865.26	9,740,399	127,470.98	21,468,044
エクアドル			20,859.00	4,220,725			20,859.00	4,220,725
韓 国	1,405.60	823,878					1,405.60	823,878
メキシコ	8,676.20	3,880,130	36,438.00	13,551,631			45,114.20	17,431,761
マレーシア	2.00	6,156					2.00	6,156
オランダ	1,701.17	1,243,296					1,701.17	1,243,296
N Z	4,172.08	3,430,491	34,584.50	14,954,006	1,390.07	270,301	40,146.65	18,654,798
比 国	24.00	15,379	416,932.00	69,980,468	4,320.32	819,094	421,276.32	70,814,941
タ イ	4,326.33	3,157,637			48.42	23,781	4,374.75	3,181,418
台 湾	43.40	93,052					43.40	93,052
米 国	4,904.94	4,099,896	23,560.38	14,552,802	3,669.92	502,171	32,135.24	19,154,869
その他	101,232.05	32,472,725	23,812.50	6,598,306	996.13	774,670	126,040.68	39,845,701
合計	6,579,890.10	1,712,287,158	3,486,987.95	1,077,889,996	215,971.76	49,554,934	10,282,849.81	2,839,732,088

6 品目別取扱数量順位表

数量＝kg

野 菜				果 実			
順位	品 目	数 量	%	順位	品 目	数 量	%
1	だいこん	999,433.00	15.1	1	早生温州みかん	1,879,933.30	53.9
2	たまねぎ	960,715.00	14.6	2	バナナ	379,446.00	10.8
3	キャベツ	781,825.00	11.8	3	次郎	353,133.50	10.1
4	はくさい	591,646.00	8.9	4	ふじ	285,926.00	8.1
5	にんじん	399,187.40	6.0	5	その他りんご類	102,901.90	2.9
6	きゅうり	307,804.30	4.6	6	パインアップル	63,740.00	1.8
7	レタス	256,233.50	3.8	7	キウイフルーツ	57,504.60	1.6
8	男爵	221,500.00	3.3	8	西洋なし	42,654.14	1.2
9	白ねぎ	200,853.00	3.0	9	バレンシアオレンジ	38,406.00	1.1
10	かんしょ	164,033.90	2.4	10	アールスメロン	29,706.70	0.8
11	トマト	145,924.30	2.2	11	王林	28,035.00	0.8
12	メークイン	141,280.00	2.1	12	レモン	25,972.50	0.7
13	かぼちゃ	122,167.00	1.8	13	ジョナゴールド	25,060.00	0.7
14	えのきだけ	117,687.00	1.7	14	紅ほっぺ	24,451.84	0.7
15	ブロッコリー	93,060.10	1.4	15	その他ぶどう類	22,105.50	0.6
16	しめじ	91,231.00	1.3	16	アボガド	16,800.00	0.4
17	なす	79,122.90	1.2	17	グレープフルーツ	16,541.00	0.4
18	ほうれんそう	65,203.32	0.9	18	その他なし類	16,303.00	0.4
19	ピーマン	64,953.61	0.9	19	ハネジウメロン	14,690.00	0.4
20	ごぼう	59,146.40	0.8	20	巨峰	13,487.00	0.3
そ の 他		716,883.37	12.2	そ の 他		50,189.97	2.3
合 計		6,579,890.10	100.0	合 計		3,486,987.95	100.0

7 品目別取扱金額順位表

単位＝円(税込)

野 菜				果 実			
順位	品 目	金 額	%	順位	品 目	金 額	%
1	きゅうり	138,304,577	8.0	1	早生温州みかん	496,840,010	46.0
2	キャベツ	134,596,327	7.8	2	ふじ	103,281,242	9.5
3	だいこん	97,527,467	5.6	3	次郎	78,309,588	7.2
4	はくさい	91,896,756	5.3	4	紅ほっぺ	63,542,475	5.8
5	にんじん	89,130,186	5.2	5	バナナ	61,515,435	5.7
6	トマト	83,546,750	4.8	6	アールスメロン	38,843,820	3.6
7	白ねぎ	80,733,290	4.7	7	その他りんご類	33,225,498	3.0
8	たまねぎ	70,288,317	4.1	8	その他ぶどう類	32,694,570	3.0
9	ミニトマト	65,464,655	3.8	9	キウイフルーツ	24,139,852	2.2
10	レタス	61,053,101	3.5	10	巨峰	16,328,304	1.5
11	しめじ	59,044,565	3.4	11	章姫いちご	15,231,873	1.4
12	ブロッコリー	41,177,953	2.4	12	パインアップル	13,563,358	1.2
13	ほうれんそう	40,851,503	2.3	13	ピオーネ	13,379,256	1.2
14	えのきだけ	39,428,340	2.3	14	西洋なし	13,213,721	1.2
15	その他きのこ類	38,820,079	2.2	15	王林	9,168,120	0.8
16	ピーマン	37,457,763	2.1	16	バレンシアオレンジ	9,005,709	0.8
17	男爵	36,617,409	2.1	17	ジョナゴールド	8,590,860	0.7
18	かぼちゃ	33,902,558	1.9	18	アボガド	8,379,016	0.7
19	なす	33,715,079	1.9	19	レモン	8,138,255	0.7
20	れんこん	33,210,716	1.9	20	その他いちご類	6,741,587	0.6
そ の 他		405,519,767	24.7	そ の 他		23,757,447	3.2
合 計		1,712,287,158	100.0	合 計		1,077,889,996	100.0

8 品目別産地別取扱高

野菜

品名	産地	数量(kg)	金額(税込)	平均単価
だいこん	浜松市内	900,327.00	86,926,530	97
	静岡県(浜松市以外)	86,232.00	8,991,575	104
	群馬	14.00	11,448	818
	千葉	6,340.00	939,654	148
	新潟	6,500.00	648,540	100
	京都	20.00	9,720	486
	―― 合計 ――	999,433.00	97,527,467	98
かぶ	浜松市内	3,306.90	504,003	152
	北海道	172.50	26,676	155
	千葉	23,256.60	5,302,154	228
	―― 合計 ――	26,736.00	5,832,833	218
にんじん	浜松市内	51.50	6,480	126
	北海道	121,800.00	31,732,506	261
	青森	850.00	252,396	297
	茨城	16,910.00	3,014,820	178
	千葉	209,984.40	48,501,936	231
	岡山	1.50	1,458	972
	中国	42,580.00	3,759,912	88
	その他	7,010.00	1,860,678	265
	―― 合計 ――	399,187.40	89,130,186	223
ごぼう	浜松市内	1,081.20	359,553	333
	静岡県(浜松市以外)	1,607.40	782,878	487
	北海道	2,520.00	802,612	318
	青森	30,972.40	14,329,453	463
	茨城	15,686.00	4,953,528	316
	栃木	12.00	5,184	432
	群馬	20.00	8,640	432
	千葉	1,190.80	371,239	312
	愛知	624.00	388,506	623
	中国	5,420.00	645,354	119
	その他	12.60	24,493	1,944
	―― 合計 ――	59,146.40	22,671,440	383
たけのこ	静岡県(浜松市以外)	4.40	4,104	933
	―― 合計 ――	4.40	4,104	933

野菜

品名	産地	数量(kg)	金額(税込)	平均単価
れんこん	浜松市内	2,025.00	1,738,544	859
	茨 城	51,976.00	30,522,420	587
	千 葉	1,524.00	949,752	623
	―― 合 計 ―――	55,525.00	33,210,716	598
くわい	埼 玉	2.00	5,400	2,700
	広 島	15.00	35,532	2,369
	―― 合 計 ―――	17.00	40,932	2,408
その他根菜類	長 野	105.08	56,376	537
	愛 知	131.00	306,990	2,343
	オランダ	25.00	17,928	717
	―― 合 計 ―――	261.08	381,294	1,460
はくさい	浜松市内	103,302.00	13,140,834	127
	静岡県(浜松市以外)	20,037.00	2,442,096	122
	青 森	2,280.00	576,396	253
	山 形	155.00	23,436	151
	茨 城	438,768.00	71,056,602	162
	長 野	22,829.00	4,034,340	177
	その他	4,275.00	623,052	146
	―― 合 計 ―――	591,646.00	91,896,756	155
つけな	浜松市内	454.50	272,583	600
	―― 合 計 ―――	454.50	272,583	600
こまつな	浜松市内	34,351.05	15,467,992	450
	静岡県(浜松市以外)	7,206.00	2,757,456	383
	茨 城	4,383.50	1,673,568	382
	―― 合 計 ―――	45,940.55	19,899,016	433
キャベツ	浜松市内	113,145.00	17,471,754	154
	静岡県(浜松市以外)	111,420.00	16,384,788	147
	北海道	225.00	62,100	276
	茨 城	296,015.00	55,167,835	186
	千 葉	2,280.00	317,952	139
	山 梨	6,640.00	1,326,024	200
	長 野	2,480.00	672,300	271
	愛 知	249,600.00	43,174,134	173
	岡 山	20.00	19,440	972

野菜

品名	産地	数量(kg)	金額(税込)	平均単価
―― 合 計 ――		781,825.00	134,596,327	172
グリーンボール	茨 城	1,570.00	341,820	218
	鹿児島	510.00	79,380	156
	―― 合 計 ――	2,080.00	421,200	203
ほうれんそう	浜松市内	27,653.00	14,094,020	510
	静岡県(浜松市以外)	3,019.40	1,747,332	579
	北海道	880.00	727,920	827
	茨 城	15,847.00	11,281,968	712
	群 馬	554.20	491,617	887
	千 葉	30.00	24,300	810
	長 野	4,432.20	2,975,994	671
	岐 阜	11,636.72	8,842,424	760
	高 知	200.00	99,900	500
	その他	950.80	566,028	595
	―― 合 計 ――	65,203.32	40,851,503	627
青ねぎ	浜松市内	15,849.55	17,546,943	1,107
	静岡県(浜松市以外)	3,309.60	3,280,064	991
	茨 城	4,081.00	759,676	186
	群 馬	389.00	136,944	352
	長 野	1,296.00	577,368	446
	京 都	9.00	19,440	2,160
	高 知	81.00	169,290	2,090
	―― 合 計 ――	25,015.15	22,489,725	899
白ねぎ	浜松市内	5,259.00	1,871,056	356
	静岡県(浜松市以外)	689.00	168,588	245
	青 森	27,875.00	10,683,036	383
	秋 田	1,365.00	553,608	406
	茨 城	85,788.00	36,131,873	421
	栃 木	120.00	68,094	567
	群 馬	19,905.00	8,224,254	413
	千 葉	8,460.00	3,623,508	428
	東 京	45.00	8,262	184
	新 潟	1,125.00	565,866	503
	石 川	35.00	15,876	454
	長 野	30,271.00	13,223,249	437
	滋 賀	8.00	7,992	999
	鳥 取	350.00	111,240	318
	中 国	10,400.00	1,827,252	176
	その他	9,158.00	3,649,536	399
	―― 合 計 ――	200,853.00	80,733,290	402

野菜

品名	産地	数量(kg)	金額(税込)	平均単価
わけぎ	浜松市内	1,865.33	1,050,955	563
	千 葉	2,129.00	1,551,034	729
	―― 合 計 ―――	3,994.33	2,601,989	651
ふき	愛 知	3,908.00	1,180,169	302
	―― 合 計 ―――	3,908.00	1,180,169	302
うど	茨 城	37.90	41,256	1,089
	栃 木	4.00	5,184	1,296
	―― 合 計 ―――	41.90	46,440	1,108
みつば	浜松市内	3,107.00	2,953,098	950
	静岡県(浜松市以外)	2,486.70	1,958,796	788
	―― 合 計 ―――	5,593.70	4,911,894	878
しゅんぎく	浜松市内	5,191.35	3,518,662	678
	静岡県(浜松市以外)	390.00	260,280	667
	青 森	35.00	30,024	858
	茨 城	546.00	270,540	495
	栃 木	648.00	481,734	743
	千 葉	756.00	657,936	870
	長 野	92.00	43,200	470
	岐 阜	248.00	181,872	733
	その他	189.45	89,277	471
	―― 合 計 ―――	8,095.80	5,533,525	684
せり	茨 城	169.50	155,196	916
	―― 合 計 ―――	169.50	155,196	916
にら	静岡県(浜松市以外)	10.00	16,200	1,620
	栃 木	2,752.00	2,595,410	943
	高 知	18,065.00	17,552,754	972
	宮 崎	1,010.00	930,312	921
	台 湾	1.40	2,872	2,051
	その他	196.00	189,043	965
	―― 合 計 ―――	22,034.40	21,286,591	966
セルリー	浜松市内	15,451.50	5,083,215	329
	静岡県(浜松市以外)	1,430.00	456,807	319

野菜

品名	産地	数量(kg)	金額(税込)	平均単価
セルリー	長 野	7,990.00	3,948,781	494
	愛 知	50.00	9,720	194
	オランダ	10.00	8,640	864
	―― 合 計 ――	24,931.50	9,507,163	381
アスパラガス	豪 州	3,782.30	4,109,247	1,086
	メキシコ	1,605.20	1,581,782	985
	N Z	139.50	126,386	906
	―― 合 計 ――	5,527.00	5,817,415	1,053
カリフラワー	浜松市内	2,818.00	771,336	274
	静岡県(浜松市以外)	2,311.00	630,432	273
	茨 城	2,598.00	788,562	304
	長 野	827.00	327,996	397
	愛 知	42.00	9,504	226
	徳 島	258.00	117,936	457
	―― 合 計 ――	8,854.00	2,645,766	299
ブロッコリー	浜松市内	8,647.30	3,423,405	396
	静岡県(浜松市以外)	25,023.00	8,338,032	333
	北海道	9,720.00	5,508,216	567
	茨 城	2,055.00	751,820	366
	群 馬	116.00	43,740	377
	千 葉	8.00	1,080	135
	長 野	5,603.00	3,958,367	706
	愛 知	30,931.80	12,494,877	404
	熊 本	8,964.00	5,629,392	628
	豪 州	42.00	19,440	463
	米 国	1,710.00	828,144	484
	その他	240.00	181,440	756
	―― 合 計 ――	93,060.10	41,177,953	442
レタス	浜松市内	9,215.50	2,236,572	243
	静岡県(浜松市以外)	37,220.00	8,925,929	240
	茨 城	180,268.00	45,089,352	250
	群 馬	25,160.00	3,668,328	146
	長 野	1,900.00	523,368	275
	その他	2,470.00	609,552	247
	―― 合 計 ――	256,233.50	61,053,101	238
その他レタス	浜松市内	8,226.70	3,235,356	393
	静岡県(浜松市以外)	1,950.00	882,576	453
	茨 城	24,166.00	12,922,038	535
	長 野	193.00	56,916	295

野菜

品名	産地	数量(kg)	金額(税込)	平均単価
その他レタス	愛 知	3,545.00	1,792,260	506
	福 岡	40.00	34,560	864
	その他	110.00	51,408	467
	―― 合 計 ―――	38,230.70	18,975,114	496
サラダ菜	浜松市内	3,340.00	2,496,204	747
	静岡県(浜松市以外)	1,940.00	1,395,414	719
	千 葉	396.00	213,840	540
	―― 合 計 ―――	5,676.00	4,105,458	723
パセリ	浜松市内	1,700.00	4,290,850	2,524
	静岡県(浜松市以外)	87.00	266,220	3,060
	長 野	224.60	388,530	1,730
	―― 合 計 ―――	2,011.60	4,945,600	2,459
チンゲンサイ	浜松市内	26,852.90	11,014,974	410
	静岡県(浜松市以外)	7,692.00	2,858,976	372
	―― 合 計 ―――	34,544.90	13,873,950	402
タアサイ	浜松市内	250.00	80,136	321
	静岡県(浜松市以外)	870.00	251,478	289
	―― 合 計 ―――	1,120.00	331,614	296
その他葉茎菜類	浜松市内	3,659.70	1,346,076	368
	静岡県(浜松市以外)	13,397.55	5,354,046	400
	福 島	268.00	179,280	669
	茨 城	18,333.00	9,363,756	511
	千 葉	393.00	311,742	793
	東 京	24.60	92,674	3,767
	岐 阜	76.40	119,145	1,559
	愛 知	30.84	36,968	1,199
	大 阪	900.00	369,360	410
	鳥 取	9.00	14,580	1,620
	岡 山	9.00	5,184	576
	広 島	161.50	106,272	658
	豪 州	5.20	7,668	1,475
	中 国	561.60	235,858	420
	オランダ	96.17	123,984	1,289
	米 国	349.50	265,896	761
	その他	70.50	20,736	294
	―― 合 計 ―――	38,345.56	17,953,225	468

野菜

品名	産地	数量(kg)	金額(税込)	平均単価
きゅうり	浜松市内	15,023.30	5,420,085	361
	福 島	13,304.00	6,965,157	524
	茨 城	250.00	96,984	388
	群 馬	232,943.00	106,570,298	457
	埼 玉	2,980.00	1,234,980	414
	千 葉	70.00	25,920	370
	東 京	40.00	23,328	583
	岐 阜	95.50	33,002	346
	愛 知	18,220.00	6,900,876	379
	熊 本	25.00	10,260	410
	宮 崎	19,453.50	8,825,273	454
	鹿児島	130.00	47,412	365
	その他	5,270.00	2,151,002	408
	―― 合 計 ――	307,804.30	138,304,577	449
かぼちゃ	浜松市内	81.00	2,808	35
	北海道	47,199.00	11,657,736	247
	栃 木	124.00	129,816	1,047
	長 野	1.00	3,780	3,780
	宮 崎	421.00	456,537	1,084
	メキシコ	7,071.00	2,298,348	325
	その他	67,270.00	19,353,533	288
	―― 合 計 ――	122,167.00	33,902,558	278
なす	浜松市内	588.00	126,576	215
	山 梨	13,000.80	3,309,054	255
	愛 知	50,248.00	22,903,387	456
	京 都	3.00	8,100	2,700
	高 知	368.10	230,256	626
	福 岡	8,532.00	4,365,360	512
	熊 本	5,696.00	2,373,178	417
	宮 崎	295.00	187,488	636
	その他	392.00	211,680	540
	―― 合 計 ――	79,122.90	33,715,079	426
こなす	浜松市内	45.07	15,108	335
	高 知	14.30	26,892	1,881
	―― 合 計 ――	59.37	42,000	707
トマト	浜松市内	12,758.10	9,152,650	717
	静岡県(浜松市以外)	11,977.05	7,425,594	620
	北海道	12,450.00	3,590,676	288
	青 森	536.00	289,872	541
	茨 城	442.40	158,436	358
	群 馬	1,212.00	680,724	562
	岐 阜	372.00	222,696	599

野菜

品名	産地	数量(kg)	金額(税込)	平均単価
トマト	愛 知	93,632.75	54,047,710	577
	三 重	5,692.00	3,922,182	689
	熊 本	6,852.00	4,056,210	592
	―― 合 計 ―――	145,924.30	83,546,750	573
ミニトマト	浜松市内	14,490.00	16,304,823	1,125
	静岡県(浜松市以外)	5,621.20	6,212,197	1,105
	北海道	822.00	619,056	753
	山 形	307.20	392,428	1,277
	茨 城	780.40	612,051	784
	愛 知	35,429.20	40,814,621	1,152
	熊 本	438.60	509,479	1,162
	―― 合 計 ―――	57,888.60	65,464,655	1,131
ピーマン	浜松市内	3.30	702	213
	青 森	320.00	159,732	499
	茨 城	48,219.00	26,429,004	548
	愛 知	40.00	25,920	648
	高 知	162.00	111,024	685
	宮 崎	3,952.11	2,620,134	663
	鹿児島	5,880.60	3,397,526	578
	韓 国	1,345.00	777,600	578
	オランダ	1,300.00	847,800	652
	N Z	3,731.60	3,088,321	828
	―― 合 計 ―――	64,953.61	37,457,763	577
ししとうがらし	浜松市内	59.20	39,990	676
	静岡県(浜松市以外)	437.10	208,185	476
	茨 城	240.00	433,836	1,808
	千 葉	2.00	4,968	2,484
	愛 知	5.70	4,449	781
	高 知	765.00	1,586,594	2,074
	韓 国	10.00	9,990	999
	―― 合 計 ―――	1,519.00	2,288,012	1,506
とうもろこし	浜松市内	50.10	1,803	36
	静岡県(浜松市以外)	513.00	192,456	375
	―― 合 計 ―――	563.10	194,259	345
オクラ	浜松市内	55.00	32,979	600
	静岡県(浜松市以外)	23.00	10,259	446
	大 阪	36.00	27,216	756
	鹿児島	496.00	535,680	1,080
	比 国	24.00	15,379	641

野菜

品名	産地	数量(kg)	金額(税込)	平均単価
オクラ	タ イ	3,780.00	2,558,174	677
―― 合 計 ―――		4,414.00	3,179,687	720
とうがん	浜松市内	705.00	20,088	28
	静岡県(浜松市以外)	360.00	10,260	29
	愛 知	1,790.00	308,826	173
―― 合 計 ―――		2,855.00	339,174	119
その他果菜類	浜松市内	63.00	5,562	88
	静岡県(浜松市以外)	71.00	19,166	270
	長 崎	36.00	23,976	666
	宮 崎	123.00	102,492	833
	鹿児島	753.00	509,976	677
	その他	177.00	115,077	650
―― 合 計 ―――		1,223.00	776,249	635
いんげん	浜松市内	2,780.30	2,461,431	885
	山 梨	143.50	145,746	1,016
	愛 知	2.50	2,160	864
	福 岡	2,134.00	2,160,864	1,013
	熊 本	282.00	244,620	867
	鹿児島	6,042.00	6,125,111	1,014
―― 合 計 ―――		11,384.30	11,139,932	979
さやえんどう	浜松市内	146.00	218,343	1,496
	愛 知	1,158.30	2,213,154	1,911
	和歌山	221.00	353,484	1,599
	宮 崎	2.00	4,320	2,160
	鹿児島	461.00	758,806	1,646
	その他	105.50	122,580	1,162
―― 合 計 ―――		2,093.80	3,670,687	1,753
ピース	愛 知	4.00	6,264	1,566
	鹿児島	558.00	889,488	1,594
	中 国	256.00	222,372	869
	その他	2.00	5,940	2,970
―― 合 計 ―――		820.00	1,124,064	1,371
えだまめ	浜松市内	225.40	181,715	806
	静岡県(浜松市以外)	802.80	912,890	1,137
―― 合 計 ―――		1,028.20	1,094,605	1,065

野菜

品名	産地	数量(kg)	金額(税込)	平均単価
その他豆科野菜	浜松市内	124.00	102,654	828
	静岡県(浜松市以外)	5.00	7,020	1,404
	和歌山	2.00	2,916	1,458
	徳 島	2.00	2,916	1,458
	―― 合 計 ―――	133.00	115,506	868
かんしょ	浜松市内	4,366.90	429,738	98
	静岡県(浜松市以外)	5.00	2,160	432
	茨 城	121,577.00	21,632,670	178
	千 葉	37,145.00	8,240,238	222
	徳 島	265.00	117,828	445
	鹿児島	675.00	325,620	482
	―― 合 計 ―――	164,033.90	30,748,254	187
ばれいしょ	浜松市内	2,628.00	688,476	262
	北海道	47,780.00	7,182,324	150
	―― 合 計 ―――	50,408.00	7,870,800	156
メークイン	北海道	141,280.00	26,686,636	189
	―― 合 計 ―――	141,280.00	26,686,636	189
男爵	北海道	221,500.00	36,617,409	165
	―― 合 計 ―――	221,500.00	36,617,409	165
さといも	浜松市内	20,019.08	4,504,739	225
	静岡県(浜松市以外)	8,495.50	2,402,607	283
	北海道	20.00	9,720	486
	福 井	100.00	45,360	454
	岐 阜	219.30	125,279	571
	愛 知	3,483.00	263,313	76
	愛 媛	5,379.30	2,506,247	466
	宮 崎	2,885.00	1,172,016	406
	―― 合 計 ―――	40,601.18	11,029,281	272
セレベス	浜松市内	999.00	179,377	180
	静岡県(浜松市以外)	40.00	9,450	236
	―― 合 計 ―――	1,039.00	188,827	182
ながいも	浜松市内	39.50	8,748	221

野菜

品名	産地	数量(kg)	金額(税込)	平均単価
ながいも	北海道	17,820.00	7,360,254	413
	青 森	18,348.80	9,168,161	500
	茨 城	66.00	25,272	383
	千 葉	274.00	196,992	719
	その他	510.00	247,860	486
	―― 合 計 ――	37,058.30	17,007,287	459
やまのいも	浜松市内	227.70	198,288	871
	静岡県(浜松市以外)	878.40	1,415,880	1,612
	群 馬	2,220.00	1,839,888	829
	千 葉	7,220.00	5,519,232	764
	愛 知	105.80	197,532	1,867
	―― 合 計 ――	10,651.90	9,170,820	861
たまねぎ	浜松市内	662.00	484,250	731
	北海道	956,763.00	69,195,781	72
	青 森	390.00	67,392	173
	中 国	460.00	40,854	89
	米 国	2,440.00	500,040	205
	―― 合 計 ――	960,715.00	70,288,317	73
にんにく	青 森	1,815.00	4,383,180	2,415
	千 葉	111.00	558,360	5,030
	高 知	0.60	6,480	10,800
	中 国	7,806.40	2,977,901	381
	その他	24.00	133,920	5,580
	―― 合 計 ――	9,757.00	8,059,841	826
エシャレット	浜松市内	1,378.00	1,267,056	919
	静岡県(浜松市以外)	480.50	514,080	1,070
	茨 城	16.00	31,752	1,985
	オランダ	130.00	112,212	863
	―― 合 計 ――	2,004.50	1,925,100	960
ゆりね	北海道	380.00	394,740	1,039
	―― 合 計 ――	380.00	394,740	1,039
その他土物類	北海道	1.00	3,564	3,564
	青 森	215.00	15,552	72
	―― 合 計 ――	216.00	19,116	89

野菜

品名	産地	数量(kg)	金額(税込)	平均単価
わさび	静岡県(浜松市以外)	54.00	399,600	7,400
	徳 島	2.00	10,152	5,076
	―― 合 計 ――	56.00	409,752	7,317
しょうが	浜松市内	243.30	56,008	230
	茨 城	48.00	45,792	954
	千 葉	148.80	139,644	938
	愛 知	300.00	259,200	864
	高 知	11,032.00	9,713,870	881
	熊 本	1,950.00	1,684,800	864
	中 国	2,098.50	717,012	342
	―― 合 計 ――	15,820.60	12,616,326	797
とうがらし	静岡県(浜松市以外)	30.80	13,986	454
	―― 合 計 ――	30.80	13,986	454
め類	浜松市内	96.00	118,800	1,238
	岐 阜	78.60	59,414	756
	愛 知	12.50	464,292	37,143
	広 島	10.18	100,742	9,896
	福 岡	104.00	224,640	2,160
	―― 合 計 ――	301.28	967,888	3,213
かいわれ	静岡県(浜松市以外)	8,657.88	4,923,060	569
	茨 城	4.00	2,808	702
	神奈川	217.25	124,520	573
	岐 阜	0.12	1,101	9,175
	広 島	599.00	341,118	569
	―― 合 計 ――	9,478.25	5,392,607	569
しそ	愛 知	114.00	779,220	6,835
	広 島	4.25	50,490	11,880
	―― 合 計 ――	118.25	829,710	7,017
おおば	静岡県(浜松市以外)	20.00	64,800	3,240
	愛 知	3,199.60	11,485,821	3,590
	―― 合 計 ――	3,219.60	11,550,621	3,588
みょうが	高 知	244.00	580,412	2,379

野菜

品名	産地	数量(kg)	金額(税込)	平均単価
―― 合 計 ――		244.00	580,412	2,379
その他香辛つま物	浜松市内	498.70	986,241	1,978
	静岡県(浜松市以外)	4,883.25	2,489,823	510
	北海道	51.60	75,675	1,467
	青 森	5.10	11,512	2,257
	宮 城	2.00	5,832	2,916
	秋 田	10.80	40,456	3,746
	山 形	41.90	105,170	2,510
	福 島	15.60	15,389	986
	茨 城	188.09	372,143	1,979
	栃 木	12.00	8,100	675
	群 馬	223.60	226,140	1,011
	埼 玉	5.46	25,542	4,678
	千 葉	42.50	51,300	1,207
	東 京	342.45	982,552	2,869
	神奈川	74.00	32,832	444
	石 川	20.00	12,420	621
	長 野	64.84	75,523	1,165
	岐 阜	22.78	142,418	6,252
	愛 知	628.92	4,815,003	7,656
	三 重	1.60	7,344	4,590
	滋 賀	0.50	3,131	6,262
	京 都	58.00	91,184	1,572
	大 阪	48.00	51,840	1,080
	鳥 取	15.00	44,388	2,959
	岡 山	115.00	74,412	647
	広 島	472.55	207,738	440
	山 口	0.06	907	15,117
	徳 島	6.65	71,827	10,801
	香 川	70.00	42,984	614
	高 知	12.50	7,020	562
	福 岡	1.04	2,375	2,284
	大 分	6.56	12,096	1,844
	宮 崎	10.00	7,560	756
	鹿児島	48.00	32,940	686
	中 国	57.00	60,750	1,066
	韓 国	0.60	648	1,080
	マレーシア	2.00	6,156	3,078
	オランダ	40.00	61,452	1,536
	N Z	0.98	1,944	1,984
	タ イ	546.33	599,463	1,097
	台 湾	42.00	90,180	2,147
	米 国	0.84	2,592	3,086
―― 合 計 ――		8,688.80	11,955,002	1,376
生しいたけ	浜松市内	2,280.45	2,218,878	973
	静岡県(浜松市以外)	7,843.00	8,497,898	1,084
	岩 手	217.20	321,003	1,478
	長 野	275.00	333,612	1,213

野菜

品名	産地	数量(kg)	金額(税込)	平均単価
生しいたけ	愛 知	2,970.00	2,635,848	887
	三 重	632.00	525,744	832
	滋 賀	2,136.00	2,033,262	952
	兵 庫	582.00	643,788	1,106
	広 島	1,644.00	1,808,136	1,100
	長 崎	95.00	101,520	1,069
	中 国	500.00	289,656	579
	その他	2,565.20	2,070,680	807
―― 合 計 ――		21,739.85	21,480,025	988
まつたけ	山 口	0.30	37,800	126,000
	カ ナダ	79.00	349,380	4,423
	中 国	68.00	792,720	11,658
	米 国	404.60	2,503,224	6,187
―― 合 計 ――		551.90	3,683,124	6,674
なめこ	静岡県(浜松市以外)	4,582.40	2,458,544	537
	長 野	10,028.10	6,997,074	698
―― 合 計 ――		14,610.50	9,455,618	647
えのきだけ	新 潟	2,280.00	771,120	338
	長 野	115,407.00	38,657,220	335
―― 合 計 ――		117,687.00	39,428,340	335
しめじ	浜松市内	16,492.00	14,759,172	895
	静岡県(浜松市以外)	4,920.80	4,389,050	892
	新 潟	3,405.00	2,427,619	713
	長 野	66,298.20	37,210,604	561
	京 都	115.00	258,120	2,245
―― 合 計 ――		91,231.00	59,044,565	647
その他きのこ類	浜松市内	3,316.00	3,731,096	1,125
	静岡県(浜松市以外)	8,864.80	10,749,362	1,213
	茨 城	391.20	475,446	1,215
	新 潟	14,917.28	12,681,533	850
	長 野	12,465.45	10,136,499	813
	愛 知	324.70	308,998	952
	岡 山	381.21	541,935	1,422
	その他	234.00	195,210	834
―― 合 計 ――		40,894.64	38,820,079	949
その他山菜類	秋 田	0.50	2,430	4,860

野菜

品名	産地	数量(kg)	金額(税込)	平均単価
―― 合 計 ――		0.50	2,430	4,860
ゆず	浜松市内	480.90	104,943	218
	静岡県(浜松市以外)	1,630.30	570,352	350
	徳 島	226.50	291,232	1,286
	高 知	6.90	20,412	2,958
	大 分	6.00	7,020	1,170
―― 合 計 ――		2,350.60	993,959	423
ぎんなん	浜松市内	827.05	481,518	582
	静岡県(浜松市以外)	869.75	866,493	996
	山 形	24.00	9,072	378
	愛 知	65.00	166,860	2,567
―― 合 計 ――		1,785.80	1,523,943	853
その他野菜	浜松市内	61.60	125,496	2,037
	静岡県(浜松市以外)	310.30	98,635	318
	青 森	60.00	246,240	4,104
	山 形	2.00	2,592	1,296
	千 葉	10.50	22,302	2,124
	新 潟	317.86	132,602	417
	岐 阜	162.00	46,605	288
	愛 知	14.00	6,480	463
	兵 庫	392.00	108,355	276
	中 国	1.92	5,184	2,700
	韓 国	50.00	35,640	713
	オランダ	100.00	71,280	713
	N Z	300.00	213,840	713
―― 合 計 ――		1,782.18	1,115,251	626
野菜	合 計	6,579,890.10	1,712,287,158	260

果実

品名	産地	数量(kg)	金額(税込)	平均単価
早生温州みかん	浜松市内	1,498,151.50	404,467,071	270
	静岡県(浜松市以外)	381,781.80	92,372,939	242
	―― 合 計 ――	1,879,933.30	496,840,010	264
普通温州みかん	浜松市内	537.50	67,230	125
	―― 合 計 ――	537.50	67,230	125
レモン	浜松市内	2,726.50	1,076,544	395
	静岡県(浜松市以外)	778.00	316,386	407
	メキシコ	793.00	703,080	887
	米 国	3,757.00	1,457,022	388
	その他	17,918.00	4,585,223	256
	―― 合 計 ――	25,972.50	8,138,255	313
バレンシアオレン	豪 州	37,216.00	8,720,265	234
	中 国	136.00	34,884	257
	米 国	1,054.00	250,560	238
	―― 合 計 ――	38,406.00	9,005,709	234
グレープフルーツ	豪 州	2,703.00	651,023	241
	メキシコ	6,035.00	1,473,984	244
	米 国	7,803.00	2,154,060	276
	―― 合 計 ――	16,541.00	4,279,067	259
きんかん	浜松市内	3.00	1,404	468
	高 知	40.50	17,496	432
	宮 崎	504.45	573,534	1,137
	―― 合 計 ――	547.95	592,434	1,081
その他柑橘類	浜松市内	0.75	702	936
	愛 媛	639.00	558,900	875
	―― 合 計 ――	639.75	559,602	875
ジョナゴールド	青 森	25,060.00	8,590,860	343
	―― 合 計 ――	25,060.00	8,590,860	343
紅玉	青 森	3,950.00	1,344,708	340

果実

品名	産地	数量(kg)	金額(税込)	平均単価
―― 合 計 ――		3,950.00	1,344,708	340
世界一	青 森	200.00	67,608	338
―― 合 計 ――		200.00	67,608	338
ふじ	青 森	129,286.00	47,534,072	368
	秋 田	27,850.00	9,391,680	337
	山 形	9,580.00	2,650,050	277
	長 野	119,210.00	43,705,440	367
―― 合 計 ――		285,926.00	103,281,242	361
王林	青 森	3,150.00	1,194,372	379
	秋 田	3,130.00	1,031,616	330
	山 形	580.00	125,604	217
	長 野	21,175.00	6,816,528	322
―― 合 計 ――		28,035.00	9,168,120	327
その他りんご類	青 森	83,800.00	27,499,878	328
	秋 田	6,660.00	1,848,204	278
	長 野	12,441.90	3,877,416	312
―― 合 計 ――		102,901.90	33,225,498	323
幸水	鳥 取	10.00	5,940	594
―― 合 計 ――		10.00	5,940	594
西洋なし	静岡県(浜松市以外)	1,133.80	318,816	281
	山 形	39,925.34	11,990,953	300
	長 野	1,595.00	903,952	567
―― 合 計 ――		42,654.14	13,213,721	310
その他なし類	茨 城	3,860.00	1,041,336	270
	栃 木	2,425.00	887,868	366
	新 潟	6,070.00	2,055,844	339
	長 野	1,987.00	845,640	426
	愛 知	1,961.00	850,176	434
―― 合 計 ――		16,303.00	5,680,864	348
富有	浜松市内	46.00	2,160	47
	岐 阜	250.00	91,260	365

果実

品名	産地	数量(kg)	金額(税込)	平均単価
富有	愛 知	356.00	38,016	107
	和歌山	1,012.50	228,204	225
	―― 合 計 ―――	1,664.50	359,640	216
次郎	浜松市内	120,531.50	20,862,606	173
	静岡県(浜松市以外)	213,308.00	55,286,797	259
	愛 知	19,294.00	2,160,185	112
	―― 合 計 ―――	353,133.50	78,309,588	222
平核無	和歌山	735.00	146,502	199
	―― 合 計 ―――	735.00	146,502	199
その他かき類	浜松市内	3,284.00	356,117	108
	静岡県(浜松市以外)	161.00	19,872	123
	愛 知	3,738.00	565,745	151
	愛 媛	2,800.00	351,324	125
	―― 合 計 ―――	9,983.00	1,293,058	130
巨峰	長 野	13,487.00	16,328,304	1,211
	―― 合 計 ―――	13,487.00	16,328,304	1,211
ピオーネ	静岡県(浜松市以外)	506.40	367,848	726
	長 野	11,080.00	13,011,408	1,174
	―― 合 計 ―――	11,586.40	13,379,256	1,155
その他ぶどう類	青 森	2,545.00	1,362,204	535
	長 野	16,124.00	29,577,258	1,834
	米 国	3,436.50	1,755,108	511
	―― 合 計 ―――	22,105.50	32,694,570	1,479
いちじく	浜松市内	32.40	17,970	555
	静岡県(浜松市以外)	705.60	428,179	607
	愛 知	38.00	28,080	739
	―― 合 計 ―――	776.00	474,229	611
草姫いちご	浜松市内	2,877.92	4,926,154	1,712
	静岡県(浜松市以外)	5,866.42	10,101,383	1,722
	愛 知	130.00	204,336	1,572

果実

品名	産地	数量(kg)	金額(税込)	平均単価
―― 合 計 ――		8,874.34	15,231,873	1,716
紅ほっぺ	浜松市内	4,357.20	9,394,459	2,156
	静岡県(浜松市以外)	19,908.64	53,899,433	2,707
	愛 知	186.00	248,583	1,336
	―― 合 計 ――	24,451.84	63,542,475	2,599
その他いちご類	浜松市内	209.76	389,409	1,856
	静岡県(浜松市以外)	144.54	305,185	2,111
	愛 知	169.20	218,138	1,289
	福 岡	33.60	82,296	2,449
	長 崎	2.00	7,776	3,888
	熊 本	20.00	17,928	896
	米 国	1,854.50	5,720,855	3,085
	―― 合 計 ――	2,433.60	6,741,587	2,770
アールスメロン	浜松市内	11,599.20	14,137,956	1,219
	静岡県(浜松市以外)	17,009.80	23,843,592	1,402
	愛 知	196.70	220,320	1,120
	高 知	53.00	40,608	766
	熊 本	848.00	601,344	709
	―― 合 計 ――	29,706.70	38,843,820	1,308
ハネジュウメロン	メキシコ	12,060.00	2,739,528	227
	米 国	2,630.00	563,976	214
	―― 合 計 ――	14,690.00	3,303,504	225
その他メロン類	静岡県(浜松市以外)	216.00	67,284	312
	熊 本	313.00	194,292	621
	―― 合 計 ――	529.00	261,576	494
すいか	高 知	210.00	66,960	319
	熊 本	1,305.00	295,704	227
	―― 合 計 ――	1,515.00	362,664	239
バナナ	エクアドル	20,859.00	4,220,725	202
	比 国	353,699.00	56,463,722	160
	その他	4,888.00	830,988	170
	―― 合 計 ――	379,446.00	61,515,435	162

果実

品名	産地	数量(kg)	金額(税込)	平均単価
パインアップル	メキシコ	820.00	214,876	262
	比 国	62,920.00	13,348,482	212
	―― 合 計 ―――	63,740.00	13,563,358	213
キウイフルーツ	浜松市内	322.20	85,503	265
	静岡県(浜松市以外)	2,207.60	1,506,035	682
	山 梨	20,003.80	7,347,366	367
	長 野	666.50	379,620	570
	N Z	34,304.50	14,821,328	432
	―― 合 計 ―――	57,504.60	24,139,852	420
パパイヤ	宮 崎	14.00	10,908	779
	比 国	188.00	99,684	530
	米 国	190.00	203,256	1,070
	―― 合 計 ―――	392.00	313,848	801
アボガド	メキシコ	16,675.00	8,310,436	498
	比 国	125.00	68,580	549
	―― 合 計 ―――	16,800.00	8,379,016	499
その他熱帯性果	浜松市内	519.00	374,562	722
	静岡県(浜松市以外)	32.40	14,904	460
	カ ナダ	6.00	22,680	3,780
	中 国	260.30	117,936	453
	メキシコ	40.00	79,920	1,998
	N Z	280.00	132,678	474
	米 国	2,235.94	1,134,216	507
	その他	609.50	446,904	733
	―― 合 計 ―――	3,983.14	2,323,800	583
その他の果実	浜松市内	487.35	176,762	363
	静岡県(浜松市以外)	334.00	65,664	197
	メキシコ	15.00	29,807	1,987
	米 国	599.44	1,313,749	2,192
	その他	397.00	735,191	1,852
	―― 合 計 ―――	1,832.79	2,321,173	1,266

果実

品名	産地	数量(kg)	金額(税込)	平均単価
----	----	--------	--------	------

果実	合 計	3,486,987.95	1,077,889,996	309
----	-----	--------------	---------------	-----

その他

品名	産地	数量(kg)	金額(税込)	平均単価
切りぼし大根	浜松市内	474.45	466,992	984
	北海道	291.60	763,020	2,617
	宮 崎	352.90	832,177	2,358
	―― 合 計 ―――	1,118.95	2,062,189	1,843
その他乾燥野菜	浜松市内	50.40	181,440	3,600
	静岡県(浜松市以外)	1,292.71	2,394,429	1,852
	青 森	0.60	16,200	27,000
	愛 知	11.00	18,414	1,674
	中 国	3,716.34	1,889,244	508
	その他	17.28	19,699	1,140
	―― 合 計 ―――	5,088.33	4,519,426	888
野菜びん缶詰	茨 城	6.60	4,212	638
	長 野	24.00	22,269	928
	中 国	13.80	8,942	648
	―― 合 計 ―――	44.40	35,423	798
野菜水煮	北海道	6.00	2,808	468
	中 国	2,677.40	1,023,920	382
	その他	144.00	262,222	1,821
	―― 合 計 ―――	2,827.40	1,288,950	456
豆もやし	静岡県(浜松市以外)	59,663.05	6,017,129	101
	福 島	345.00	41,796	121
	岐 阜	44,183.50	6,383,016	144
	―― 合 計 ―――	104,191.55	12,441,941	119
その他加工野菜	浜松市内	321.50	67,364	210
	北海道	40.00	38,880	972
	群 馬	52.50	13,608	259
	新 潟	732.60	267,487	365
	愛 知	3,691.78	779,575	211
	中 国	44,340.00	4,020,570	91
	タ イ	10.00	8,100	810
	米 国	3,500.00	319,302	91
	―― 合 計 ―――	52,688.38	5,514,886	105
つけもの	浜松市内	367.50	117,720	320
	静岡県(浜松市以外)	1,445.50	541,296	374
	福 島	54.00	40,932	758

その他

品名	産地	数量(kg)	金額(税込)	平均単価
つけもの	鳥 取	90.00	24,300	270
	宮 崎	1,233.00	862,272	699
	鹿児島	603.00	427,680	709
	―― 合 計 ―――	3,793.00	2,014,200	531
ほし柿	中 国	416.00	342,360	823
	―― 合 計 ―――	416.00	342,360	823
その他乾燥果実	浜松市内	102.60	11,664	114
	富 山	73.00	108,108	1,481
	山 梨	1,270.24	2,263,363	1,782
	長 野	572.80	1,449,964	2,531
	―― 合 計 ―――	2,018.64	3,833,099	1,899
果実びん缶詰	静岡県(浜松市以外)	30.24	50,803	1,680
	比 国	16.32	6,998	429
	タ イ	38.42	15,681	408
	その他	18.72	16,135	862
	―― 合 計 ―――	103.70	89,617	864
果実ジュース	浜松市内	6.00	21,384	3,564
	青 森	1,465.00	409,820	280
	宮 崎	36.00	4,860	135
	―― 合 計 ―――	1,507.00	436,064	289
その他加工果実	静岡県(浜松市以外)	100.00	146,880	1,469
	東 京	266.40	120,135	451
	兵 庫	72.80	60,048	825
	愛 媛	116.25	81,648	702
	長 崎	3,044.76	1,179,938	388
	比 国	4,154.00	757,016	182
	米 国	166.72	175,741	1,054
	―― 合 計 ―――	7,920.93	2,521,406	318
その他の食品	浜松市内	1,854.15	2,017,535	1,088
	静岡県(浜松市以外)	5,512.00	1,645,822	299
	青 森	68.00	62,812	924
	秋 田	0.20	324	1,620
	埼 玉	84.00	31,230	372
	千 葉	10.00	4,320	432
	石 川	45.00	16,608	369
	長 野	10.20	16,524	1,620

その他

品名	産地	数量(kg)	金額(税込)	平均単価
その他の食品	岐 阜	356.00	206,579	580
	愛 知	4,441.80	1,664,340	375
	愛 媛	215.46	76,129	353
	熊 本	20.00	1,080	54
	中 国	5,701.72	2,455,363	431
	比 国	150.00	55,080	367
	その他	153.92	135,107	878
	―― 合 計 ――	18,622.45	8,388,853	450
その他	浜松市内	3,226.35	1,385,438	429
	静岡県(浜松市以外)	810.00	728,270	899
	北海道	6,125.00	1,590,742	260
	千 葉	16.40	12,372	754
	長 野	33.00	37,908	1,149
	愛 知	3,362.40	1,672,118	497
	大 阪	2.40	20,736	8,640
	N Z	1,390.07	270,301	194
	米 国	3.20	7,128	2,228
	その他	662.21	341,507	516
	―― 合 計 ――	15,631.03	6,066,520	388
その他	合 計	215,971.76	49,554,934	229
総 合 計		10,282,849.81	2,839,732,088	276