

市場月報

平成
28 11

○ 水産物部

- 1 種別取扱高 本月の概要
- 2 種別日別取扱高
- 3 委託・買付別種別取扱高
- 4 県内・県外別種別取扱高
- 5 都道府県別種別取扱高
- 6 品目別取扱数量順位表
- 7 品目別取扱金額順位表
- 8～ 品目産地別取扱高

浜松市中央卸売市場

1 種別取扱高

数量=kg
金額=円(税込)

種別	本月取扱高					一日平均取扱高	
	数量		金額		平均単価	数量	金額
生鮮魚	1,060,434.19	42.4 %	816,716,013	33.6 %	770	48,201.55	37,123,455
冷凍魚	701,902.35	28.0 %	887,776,682	36.5 %	1265	31,904.65	40,353,485
塩加品	737,844.48	29.6 %	725,217,333	29.9 %	983	33,538.38	32,964,424
合計	2,500,181.02	100 %	2,429,710,028	100 %	972	113,644.59	110,441,364

種別	前月取扱高及び対比			
	数量		金額	
生鮮魚	1,088,519.45	97.4 %	791,825,611	103.1 %
冷凍魚	690,807.23	101.6 %	850,602,810	104.4 %
塩加品	757,346.72	97.4 %	669,391,911	108.3 %
合計	2,536,673.40	98.6 %	2,311,820,332	105.1 %

種別	前年同期取扱高及び対比			
	数量		金額	
生鮮魚	1,044,094.53	101.6 %	792,045,990	103.1 %
冷凍魚	708,663.17	99.0 %	1,004,292,785	88.4 %
塩加品	655,783.08	112.5 %	691,580,122	104.9 %
合計	2,408,540.78	103.8 %	2,487,918,897	97.7 %

本月の概要

- 1 開市日数 22 日
- 2 最高入荷日 11月1日 163,152.60 kg 4 最高売上日 11月1日 179,128,457 円
- 3 最低入荷日 11月20日 3,751.16 kg 5 最低売上日 11月6日 4,080,672 円

編集方法

この市場月報は、浜松市中央卸売市場において、当該月中に取引された生鮮食料品(青果部・水産物部)に関し、卸売業者が浜松市中央卸売市場業務条例等の定めるところにより提出した各種報告書に基づいて作成しました。

- 単位 kg・円(税込)にて表示してあります。
- 平均単価 有効桁において、単純平均値を用いています。
- 産地 原則として、当該出荷者の属する都道府県別(属人主義)による産地表示です。
- 端数処理 単位未満の数値を処理してあるため、合計と一致しない場合があります。
- お問い合わせ 浜松市中央卸売市場 053-427-7406

2 種別日別取扱高

数量=kg
金額=円(税込)

		生鮮魚		冷凍魚		塩加品	
日	曜日	数量	金額	数量	金額	数量	金額
11月1日	火	48,842.30	38,821,590	55,838.61	82,030,246	58,471.69	58,276,621
11月2日	水	58,734.75	41,668,793	57,063.89	83,781,007	32,539.47	33,711,400
11月3日	木	1,809.15	963,471	474.96	79,314	4,950.90	4,048,900
11月4日	金	47,536.34	38,928,836	28,325.83	36,071,797	48,322.20	41,910,064
11月5日	土	56,998.39	45,669,031	34,541.32	46,806,863	38,695.25	31,863,563
11月6日	日	311.65	214,068	28.00	43,632	4,721.08	3,822,972
11月7日	月	44,435.29	31,112,511	24,692.50	27,613,269	31,545.54	29,736,828
11月8日	火	42,775.67	33,776,543	33,179.93	38,737,166	37,014.76	36,092,517
11月9日	水	662.55	347,247	25.50	40,338	4,618.48	5,348,827
11月10日	木	45,152.01	36,975,481	36,963.88	44,955,664	29,404.61	32,283,224
11月11日	金	46,015.63	38,395,845	26,103.18	33,478,314	28,818.17	27,328,841
11月12日	土	61,211.92	45,605,764	31,532.06	40,513,423	34,227.39	29,446,679
11月13日	日	392.90	230,427	15.00	23,166	3,686.54	5,069,589
11月14日	月	61,451.48	48,261,859	21,890.15	24,895,743	28,274.29	25,138,534
11月15日	火	56,736.64	37,702,813	53,920.13	60,597,116	38,951.47	40,264,504
11月16日	水	459.90	449,094	20.00	30,888	3,327.84	4,239,340
11月17日	木	41,264.38	32,296,626	27,126.76	34,780,658	31,323.41	39,549,159
11月18日	金	41,626.65	40,850,055	35,003.77	37,068,666	24,207.81	24,635,819
11月19日	土	66,051.81	42,834,261	26,258.45	33,302,733	25,703.53	27,071,105
11月20日	日	407.10	272,566	35.00	54,054	3,309.06	3,938,960
11月21日	月	46,171.68	35,525,053	28,796.88	26,286,285	25,868.06	24,395,068
11月22日	火	53,408.32	36,364,920	30,262.02	38,485,322	34,529.63	34,446,568
11月23日	水	415.15	343,202	668.60	707,711	4,105.42	4,815,546
11月24日	木	38,077.64	33,347,694	24,198.73	31,750,192	25,978.69	27,133,225
11月25日	金	39,465.08	31,285,713	24,510.38	33,171,549	21,572.05	21,938,327
11月26日	土	49,197.87	39,398,197	39,563.42	46,829,329	31,939.62	33,487,802
11月27日	日	386.80	262,346	34.40	55,836	3,706.32	3,915,068
11月28日	月	45,948.89	32,466,152	18,031.40	24,106,055	25,195.08	23,936,128
11月29日	火	40,321.85	29,932,831	21,065.75	28,305,569	29,342.22	25,737,931
11月30日	水	24,164.40	22,413,024	21,731.85	33,174,777	23,493.90	21,634,224

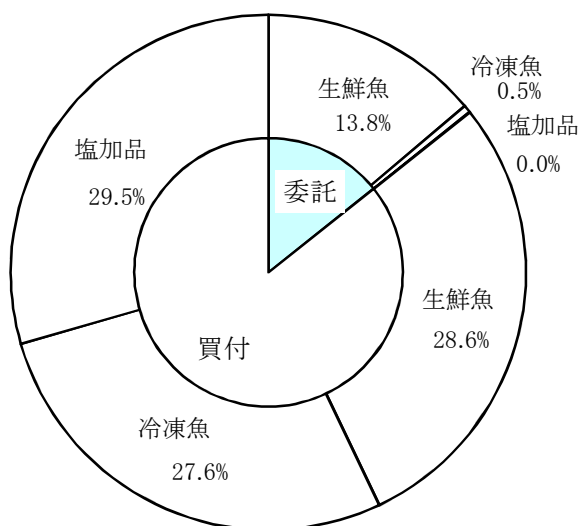
3 委託・買付別種別取扱高

数量=kg
金額=円(税込)

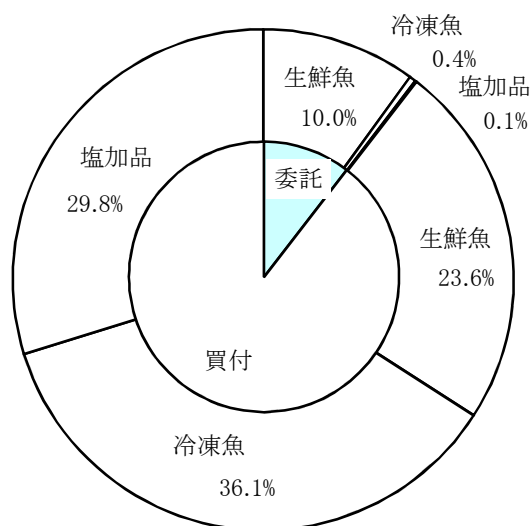
種別	項目	委託	%	買付	%	合計	%
生鮮魚	数量	345,303.46	32.5	715,130.73	67.5	1,060,434.19	100
	金額	242,544,810	29.6	574,171,203	70.4	816,716,013	100
冷凍魚	数量	12,061.30	1.7	689,841.05	98.3	701,902.35	100
	金額	10,552,330	1.1	877,224,352	98.9	887,776,682	100
塩加品	数量	716.30	0.0	737,128.18	100.0	737,844.48	100
	金額	1,654,698	0.2	723,562,635	99.8	725,217,333	100
合計	数量	358,081.06	14.3	2,142,099.96	85.7	2,500,181.02	100
	金額	254,751,838	10.4	2,174,958,190	89.6	2,429,710,028	100

委託・買付取扱高比率グラフ

数量



金額



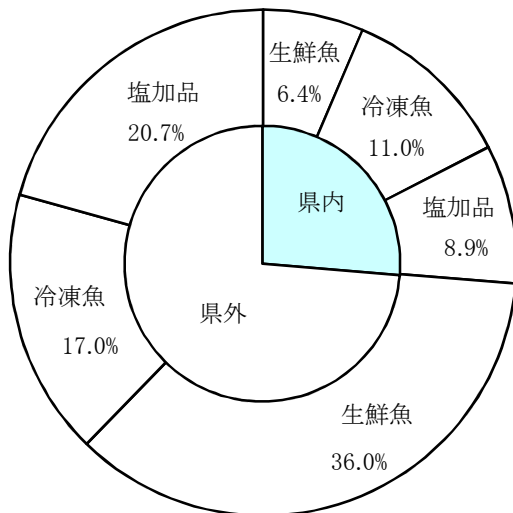
4 県内・県外別種別取扱高

数量=kg
金額=円(税込)

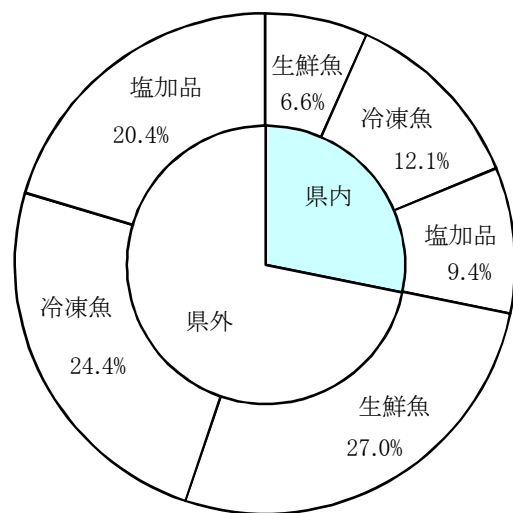
種別	項目	県内	%	県外	%	合計	%
生鮮魚	数量	160,438.00	15.1	899,996.19	84.9	1,060,434.19	100
	金額	161,499,708	19.7	655,216,305	80.3	816,716,013	100
冷凍魚	数量	276,113.79	39.3	425,788.56	60.7	701,902.35	100
	金額	294,589,423	33.1	593,187,259	66.9	887,776,682	100
塩加品	数量	221,301.10	29.9	516,543.38	70.1	737,844.48	100
	金額	228,727,320	31.5	496,490,013	68.5	725,217,333	100
合計	数量	657,852.89	26.3	1,842,328.13	73.7	2,500,181.02	100
	金額	684,816,451	28.1	1,744,893,577	71.9	2,429,710,028	100

県内・県外取扱高比率グラフ

数量



金額



6 品目別取扱数量順位表

数量=kg

生 鮮 魚				冷 凍 魚			
順位	品 目	数 量	%	順位	品 目	数 量	%
1	ぶり	87,066.30	8.2	1	めばち	181,936.23	25.9
2	さんま	85,392.60	8.0	2	その他えび	143,110.63	20.3
3	かき	72,854.50	6.8	3	ずわいがに	47,640.13	6.7
4	さば	61,271.02	5.7	4	ぎんざけ	31,163.40	4.4
5	かつお	43,645.80	4.1	5	さば	21,287.09	3.0
6	まだい	38,277.50	3.6	6	ブラックタイガー	20,986.40	2.9
7	あじ	34,233.30	3.2	7	あさり	19,745.00	2.8
8	めばち	34,090.02	3.2	8	ほたてがい	18,165.20	2.5
9	たら	32,012.40	3.0	9	いんどまぐろ	14,585.70	2.0
10	その他さけ	29,701.22	2.8	10	その他まぐろ	14,336.89	2.0
11	いなだ	29,206.40	2.7	11	かつお	12,288.60	1.7
12	たちうお	26,279.70	2.4	12	その他いか	11,669.90	1.6
13	雑魚	24,932.16	2.3	13	するめいか	11,019.20	1.5
14	あさり	23,713.77	2.2	14	その他魚類	10,263.93	1.4
15	その他魚類	21,909.50	2.0	15	しろさけ	9,488.92	1.3
16	その他かれい	21,824.22	2.0	16	あまえび	8,629.60	1.2
17	かんばち	20,384.40	1.9	17	その他かれい	8,460.60	1.2
18	はまち	16,025.50	1.5	18	その他たい	8,265.40	1.1
19	ほんまぐろ	15,046.70	1.4	19	あじ	7,687.99	1.0
20	さわら	14,254.40	1.3	20	めぬけ	7,359.10	1.0
そ の 他		328,312.78	31.7	そ の 他		93,812.44	14.5
合 計		1,060,434.19	100.0	合 計		701,902.35	100.0

7 品目別取扱金額順位表

単位＝円(税込)

生 鮮 魚				冷 凍 魚			
順位	品 目	金 額	%	順位	品 目	金 額	%
1	ぶり	66,196,873	8.1	1	その他えび	238,669,805	26.8
2	かき	50,444,801	6.1	2	めばち	183,382,504	20.6
3	めばち	47,885,328	5.8	3	ずわいがに	95,524,937	10.7
4	まだい	40,366,455	4.9	4	ぎんざけ	34,717,054	3.9
5	さんま	37,512,240	4.5	5	ほたてがい	31,321,983	3.5
6	その他さけ	35,778,292	4.3	6	ブラックタイガー	27,618,588	3.1
7	かつお	32,644,062	3.9	7	その他まぐろ	22,537,291	2.5
8	かんばち	30,183,727	3.6	8	いんどまぐろ	18,470,876	2.0
9	うなぎ	24,993,648	3.0	9	たらばがに	18,305,472	2.0
10	さば	24,648,865	3.0	10	かつお	13,449,624	1.5
11	その他かれい	22,950,992	2.8	11	さば	12,479,615	1.4
12	ほんまぐろ	22,023,204	2.6	12	その他いか	11,889,348	1.3
13	あじ	20,232,683	2.4	13	うなぎ	11,474,384	1.2
14	たら	18,884,488	2.3	14	あまえび	11,110,760	1.2
15	あさり	15,337,701	1.8	15	その他魚類	10,677,420	1.2
16	しろさけ	14,227,076	1.7	16	ぎんだら	9,027,804	1.0
17	まだこ	13,552,485	1.6	17	きわだ	8,260,591	0.9
18	ひらめ	12,609,712	1.5	18	するめいか	8,203,734	0.9
19	さわら	11,331,168	1.3	19	びんなが	8,153,601	0.9
20	その他まぐろ	10,929,484	1.3	20	しろさけ	7,813,840	0.8
	そ の 他	263,982,729	33.5		そ の 他	104,687,451	12.6
	合 計	816,716,013	100.0		合 計	887,776,682	100.0

8 品目別産地別取扱高

生鮮

品名	産地	数量(kg)	金額(税込)	平均単価
ほんまぐろ	静岡	4,582.00	5,277,582	1,152
	青森	107.00	650,160	6,076
	茨城	865.70	768,460	888
	千葉	98.70	317,422	3,216
	東京	41.90	24,888	594
	神奈川	273.00	269,206	986
	石川	26.80	85,773	3,200
	愛知	74.00	239,760	3,240
	三重	192.10	656,985	3,420
	和歌山	48.10	28,571	594
	鳥取	1,109.30	887,721	800
	島根	1,187.20	924,527	779
	山口	3,424.80	4,165,427	1,216
	愛媛	106.00	363,312	3,427
	福岡	724.20	554,331	765
	佐賀	565.40	1,894,831	3,351
	長崎	268.40	365,749	1,363
	熊本	1,352.10	4,548,499	3,364
―― 合計 ――		15,046.70	22,023,204	1,464
きわだ	静岡	1,299.00	1,051,235	809
	宮城	89.60	63,633	710
	千葉	348.20	209,054	600
	東京	614.00	531,818	866
	神奈川	290.10	150,880	520
	三重	2,861.90	4,268,545	1,492
	鹿児島	215.40	90,471	420
	沖縄	195.90	443,145	2,262
	―― 合計 ――		5,914.10	6,808,781
めばち	静岡	3,543.60	5,727,029	1,616
	宮城	3,660.20	5,118,705	1,398
	福島	99.30	105,138	1,059
	千葉	11,110.20	15,942,652	1,435
	東京	1,497.30	1,553,335	1,037
	愛知	9.00	20,412	2,268
	三重	592.00	533,250	901
	和歌山	4,455.22	6,272,757	1,408
	宮崎	111.60	100,926	904
	鹿児島	2,423.40	3,316,271	1,368
	沖縄	6,588.20	9,194,853	1,396
	―― 合計 ――		34,090.02	47,885,328

生鮮

品名	産地	数量(kg)	金額(税込)	平均単価	
びんなが	静岡	119.00	115,668	972	
	宮城	1,605.20	1,473,312	918	
	東京	165.00	119,556	725	
	和歌山	4,345.70	4,001,185	921	
	宮崎	1,261.50	869,025	689	
	鹿児島	485.00	340,470	702	
	沖縄	874.60	1,265,826	1,447	
	----- 合計 -----		8,856.00	8,185,042	924
いんどまぐろ	東京	8.00	31,104	3,888	
	----- 合計 -----		8.00	31,104	3,888
その他まぐろ	静岡	316.00	583,416	1,846	
	北海道	133.90	477,219	3,564	
	群馬	192.20	137,808	717	
	東京	1,768.10	5,983,693	3,384	
	神奈川	3,180.00	1,892,648	595	
	愛知	7,161.00	1,153,764	161	
	鳥取	386.00	302,524	784	
	愛媛	119.00	398,412	3,348	
	----- 合計 -----		13,256.20	10,929,484	824
かじき	愛知	5.00	14,310	2,862	
	和歌山	81.02	151,598	1,871	
	----- 合計 -----		86.02	165,908	1,929
かつお	静岡	7,240.40	6,403,527	884	
	宮城	7,430.30	6,205,172	835	
	千葉	1,021.80	703,170	688	
	神奈川	639.50	621,651	972	
	石川	138.10	45,630	330	
	愛知	91.40	51,316	561	
	三重	5,882.00	3,690,512	627	
	山口	194.70	232,355	1,193	
	佐賀	103.00	38,934	378	
	長崎	54.90	72,532	1,321	
	宮崎	4,885.20	2,522,176	516	
	鹿児島	15,964.50	12,057,087	755	
	----- 合計 -----		43,645.80	32,644,062	748
	しろさけ	青森	112.66	77,742	690
宮城		12,725.00	13,739,327	1,080	
茨城		5.40	4,374	810	
東京		358.30	405,633	1,132	
----- 合計 -----			13,201.36	14,227,076	1,078

生鮮

品名	産地	数量(kg)	金額(税込)	平均単価
ぎんざけ	静岡	19.20	17,280	900
	宮城	1,626.70	2,018,197	1,241
	---- 合計 ----	1,645.90	2,035,477	1,237
その他さけ	静岡	6,587.90	7,509,499	1,140
	青森	1,540.00	1,121,534	728
	宮城	7,264.13	8,584,264	1,182
	東京	13,120.36	16,709,117	1,274
	神奈川	189.38	300,566	1,587
	愛知	358.40	144,614	403
	三重	250.95	502,680	2,003
	京都	347.10	859,578	2,476
	愛媛	43.00	46,440	1,080
---- 合計 ----	29,701.22	35,778,292	1,205	
その他ます	宮城	600.00	558,630	931
	東京	623.46	348,316	559
	三重	135.00	179,334	1,328
	京都	173.60	217,823	1,255
---- 合計 ----	1,532.06	1,304,103	851	
まいわし	静岡	285.30	119,502	419
	栃木	72.00	69,984	972
	愛知	114.00	37,529	329
	三重	903.40	306,751	340
	大阪	1,028.00	724,248	705
---- 合計 ----	2,402.70	1,258,014	524	
うるめいわし	静岡	5,504.00	1,452,762	264
	三重	2,442.30	702,972	288
	大分	3.60	7,992	2,220
---- 合計 ----	7,949.90	2,163,726	272	
かたくちいわし	愛知	1,545.00	388,260	251
	三重	8,704.00	1,997,913	230
---- 合計 ----	10,249.00	2,386,173	233	
その他いわし	静岡	340.00	148,608	437
	北海道	15.00	11,340	756
	千葉	11.00	3,996	363
	愛知	1,743.00	424,872	244
	三重	1,040.00	410,184	394

生鮮

品名	産地	数量(kg)	金額(税込)	平均単価	
----	合計	----	3,149.00	999,000	317
しらす	静岡	881.10	1,538,597	1,746	
	埼玉	73.68	264,482	3,590	
----	合計	----	954.78	1,803,079	1,888
このしろ	静岡	1,014.80	173,415	171	
	千葉	320.00	77,328	242	
	福井	6.80	734	108	
	佐賀	578.00	197,964	342	
----	合計	----	1,919.60	449,441	234
にしん	北海道	382.00	238,356	624	
	青森	40.00	17,280	432	
	東京	699.00	315,630	452	
----	合計	----	1,121.00	571,266	510
その他にしん・いわし	愛媛	48.00	11,340	236	
	熊本	71.50	340,794	4,766	
----	合計	----	119.50	352,134	2,947
あじ	静岡	6,395.30	3,593,901	562	
	茨城	32.00	8,208	257	
	千葉	272.00	88,128	324	
	富山	807.50	250,992	311	
	石川	195.00	69,228	355	
	福井	1,125.00	898,344	799	
	愛知	208.30	166,239	798	
	三重	3,910.00	1,646,664	421	
	京都	2,576.20	1,801,432	699	
	兵庫	212.40	56,215	265	
	和歌山	1,637.60	728,449	445	
	鳥取	215.00	87,480	407	
	島根	10,337.50	5,995,620	580	
	広島	120.00	71,280	594	
	山口	2,640.00	1,365,552	517	
	愛媛	413.00	240,192	582	
	福岡	2,492.50	2,826,719	1,134	
	長崎	564.00	282,744	501	
	宮崎	80.00	55,296	691	
----	合計	----	34,233.30	20,232,683	591
おあかむろ	静岡	1,050.00	319,464	304	
	三重	695.00	164,862	237	
	和歌山	414.00	132,300	320	

生鮮

品名	産地	数量(kg)	金額(税込)	平均単価
おあかむろ	鹿児島	2,060.00	591,354	287
----- 合計 -----		4,219.00	1,207,980	286
その他あじ	静岡県	535.65	420,914	786
	千葉県	172.00	52,272	304
	東京都	12.90	44,582	3,456
	愛知県	40.50	65,120	1,608
	三重県	229.00	373,701	1,632
	和歌山県	11,111.00	2,873,664	259
	山口県	173.40	107,538	620
	愛媛県	330.90	527,622	1,595
	高知県	202.60	337,888	1,668
----- 合計 -----		12,807.95	4,803,301	375
さば	静岡県	10,631.70	4,469,752	420
	青森県	1,623.00	464,184	286
	宮城県	1,170.00	539,028	461
	山形県	39.20	59,875	1,527
	福島県	135.00	49,680	368
	茨城県	4,275.00	1,783,944	417
	栃木県	36.00	35,316	981
	千葉県	9,424.60	3,528,900	374
	東京都	115.00	73,440	639
	神奈川県	43.80	170,640	3,896
	新潟県	150.00	58,320	389
	富山県	745.00	296,028	397
	石川県	481.60	721,740	1,499
	愛知県	30.00	37,333	1,244
	三重県	21,877.00	6,930,986	317
	和歌山県	410.00	386,856	944
	鳥取県	60.00	28,080	468
	島根県	80.00	51,840	648
	香川県	136.70	289,440	2,117
	愛媛県	250.00	32,400	130
	高知県	450.00	162,000	360
	福岡県	3,472.42	2,289,988	659
	佐賀県	4,430.00	1,736,467	392
	長崎県	255.00	136,080	534
	鹿児島県	950.00	316,548	333
----- 合計 -----		61,271.02	24,648,865	402
ぶり	静岡県	2,486.30	1,068,280	430
	青森県	935.20	566,556	606
	宮城県	4,943.20	1,873,272	379
	千葉県	1,440.40	600,726	417
	東京都	2,877.00	3,357,024	1,167
	富山県	280.60	409,367	1,459
	石川県	11,059.30	6,662,028	602
	愛知県	5,946.50	6,475,415	1,089

生鮮

品名	産地	数量(kg)	金額(税込)	平均単価
ぶり	三重	3,193.90	3,634,565	1,138
	京都	8,955.90	4,320,017	482
	和歌山	34.70	19,034	549
	鳥取	4,165.60	1,493,748	359
	島根	1,131.40	313,777	277
	香川	80.00	10,368	130
	愛媛	34,227.30	33,371,086	975
	福岡	1,741.60	608,234	349
	佐賀	350.10	206,317	589
	長崎	3,217.30	1,207,059	375
	----- 合計 -----		87,066.30	66,196,873
いなだ	静岡	4,057.80	1,132,117	279
	青森	1,109.90	325,240	293
	岩手	575.00	196,020	341
	宮城	1,989.30	623,240	313
	茨城	31.20	8,186	262
	富山	11,643.00	3,050,460	262
	石川	3,530.00	1,115,964	316
	福井	61.00	91,800	1,505
	愛知	600.00	183,600	306
	三重	750.00	318,600	425
	京都	250.00	81,000	324
	鳥取	4,179.20	1,207,230	289
	島根	400.00	80,481	201
	福岡	30.00	48,600	1,620
----- 合計 -----		29,206.40	8,462,538	290
はまち	静岡	2,866.10	1,244,444	434
	青森	3,194.20	1,119,734	351
	宮城	5,104.90	1,873,076	367
	石川	2,146.80	751,791	350
	愛知	8.10	1,355	167
	三重	158.00	153,227	970
	京都	504.40	163,425	324
	鳥取	2,043.00	536,516	263
	----- 合計 -----		16,025.50	5,843,568
かんぱち	静岡	5,585.70	9,458,435	1,693
	東京	901.90	1,208,773	1,340
	神奈川	55.00	54,402	989
	富山	40.70	29,867	734
	福井	66.00	56,700	859
	愛知	2,112.30	3,310,571	1,567
	三重	6,248.10	8,524,020	1,364
	兵庫	148.70	277,329	1,865
	愛媛	4,998.50	7,091,706	1,419
	高知	217.70	161,340	741
	長崎	9.80	10,584	1,080

生鮮

品名	産地	数量(kg)	金額(税込)	平均単価
---	合計	---	---	---
		20,384.40	30,183,727	1,481
ひらまさ	静岡	54.90	51,380	936
	東京	82.70	60,209	728
	富山	30.90	22,788	737
	福井	231.00	201,748	873
	愛知	30.40	15,439	508
	福岡	275.50	64,638	235
	長崎	456.10	561,510	1,231
---	合計	---	---	---
		1,161.50	977,712	842
ひらめ	静岡	2,034.35	4,221,632	2,075
	北海道	44.20	54,313	1,229
	青森	1,415.60	1,207,018	853
	宮城	334.80	517,050	1,544
	秋田	734.10	957,232	1,304
	山形	8.00	4,320	540
	茨城	1,209.40	885,328	732
	千葉	332.70	693,358	2,084
	東京	252.90	435,494	1,722
	神奈川	188.40	336,035	1,784
	福井	5.10	5,508	1,080
	愛知	843.10	1,220,429	1,448
	三重	649.80	1,345,962	2,071
	島根	26.00	67,315	2,589
	愛媛	331.90	652,454	1,966
	長崎	5.80	6,264	1,080
---	合計	---	---	---
		8,416.15	12,609,712	1,498
まがれい	茨城	147.80	35,968	243
---	合計	---	---	---
		147.80	35,968	243
まこがれい	静岡	3.60	7,106	1,974
	青森	68.00	43,581	641
	宮城	3.00	2,268	756
	茨城	546.00	207,186	379
	千葉	27.00	29,160	1,080
	神奈川	0.30	486	1,620
---	合計	---	---	---
		647.90	289,787	447
その他かれい	静岡	205.32	255,287	1,243
	北海道	1,923.70	1,000,964	520
	青森	324.50	153,807	474
	宮城	4,026.00	2,737,149	680
	秋田	44.50	38,595	867
	山形	30.00	17,280	576

生鮮

品名	産地	数量(kg)	金額(税込)	平均単価
その他かれい	茨城	72.40	39,862	551
	栃木	399.60	196,020	491
	東京	83.60	93,420	1,117
	神奈川	0.30	194	647
	石川	444.00	436,428	983
	愛知	2,366.50	1,497,517	633
	大阪	22.20	15,594	702
	鳥取	485.60	591,001	1,217
	その他	11,396.00	15,877,874	1,393
---- 合計 ----		21,824.22	22,950,992	1,052
したびらめ	静岡	21.40	21,422	1,001
	愛知	163.70	103,867	634
	兵庫	14.00	19,548	1,396
---- 合計 ----		199.10	144,837	727
たら	静岡	232.40	354,237	1,524
	北海道	3,477.00	3,515,022	1,011
	青森	962.30	615,682	640
	宮城	25,853.80	13,277,799	514
	茨城	129.10	59,031	457
	東京	806.40	763,514	947
	石川	363.60	171,978	473
	愛知	87.00	63,678	732
	鳥取	100.80	63,547	630
---- 合計 ----		32,012.40	18,884,488	590
すけそうたら	静岡	49.00	51,408	1,049
	北海道	273.00	103,572	379
	青森	1,247.00	465,830	374
	宮城	21.00	8,100	386
	東京	1,300.00	609,120	469
	愛知	125.00	72,861	583
	---- 合計 ----		3,015.00	1,310,891
ぎんだら	千葉	70.00	201,960	2,885
---- 合計 ----		70.00	201,960	2,885
ぐち	静岡	47.40	14,305	302
	宮城	38.00	12,744	335
	茨城	4.00	1,209	302
	石川	40.50	10,065	249
	愛知	398.70	184,690	463
	兵庫	552.60	198,234	359
	和歌山	1,895.10	961,631	507

生鮮

品名	産地	数量(kg)	金額(税込)	平均単価	
----	合計	----	2,976.30	1,382,878	465
にべ	静岡	964.60	402,487	417	
	三重	26.30	11,955	455	
	和歌山	42.90	17,668	412	
	高知	63.40	28,770	454	
	----	合計	----	1,097.20	460,880
はも	静岡	8.40	90	11	
	愛知	87.90	52,668	599	
	兵庫	32.90	76,129	2,314	
	和歌山	14.50	7,796	538	
	山口	30.56	141,516	4,631	
----	合計	----	174.26	278,199	1,596
まだい	静岡	7,382.20	10,311,249	1,397	
	青森	129.90	76,187	587	
	茨城	46.30	24,261	524	
	千葉	378.20	311,460	824	
	東京	1,407.80	1,858,964	1,320	
	神奈川	895.00	809,895	905	
	石川	44.70	37,260	834	
	愛知	4,407.30	4,632,846	1,051	
	三重	8,975.60	8,810,010	982	
	兵庫	185.30	127,028	686	
	和歌山	53.80	28,944	538	
	鳥取	431.80	430,647	997	
	島根	94.40	47,779	506	
	山口	596.80	716,049	1,200	
	愛媛	12,173.80	11,350,254	932	
	長崎	98.30	116,917	1,189	
	熊本	969.30	667,915	689	
宮崎	7.00	8,790	1,256		
----	合計	----	38,277.50	40,366,455	1,055
れんこだい	静岡	1.40	756	540	
	石川	221.00	101,128	458	
	福井	196.00	168,480	860	
	愛知	43.80	25,676	586	
	和歌山	689.30	385,004	559	
	鳥取	793.40	533,193	672	
	島根	18.40	11,923	648	
	山口	3,467.30	2,339,903	675	
	高知	38.20	22,712	595	
	福岡	469.70	229,671	489	
	長崎	2,000.00	1,290,016	645	

生鮮

品名	産地	数量(kg)	金額(税込)	平均単価
---	合計	---	---	---
		7,938.50	5,108,462	644
その他たい	静岡	2,237.30	1,770,793	791
	東京	9.50	17,442	1,836
	愛知	879.60	684,964	779
	兵庫	31.80	22,290	701
---	合計	---	---	---
		3,158.20	2,495,489	790
さわら	静岡	416.50	287,354	690
	青森	852.10	560,447	658
	宮城	719.40	700,626	974
	山形	867.20	617,651	712
	千葉	57.30	78,715	1,374
	東京	309.90	229,110	739
	富山	1,424.40	1,365,003	958
	石川	1,425.10	1,366,308	959
	福井	750.20	995,841	1,327
	愛知	146.70	159,669	1,088
	三重	29.60	23,230	785
	兵庫	1.50	486	324
	鳥取	411.10	333,584	811
	山口	6,267.20	4,327,691	691
	高知	106.90	48,189	451
	福岡	469.30	237,264	506
---	合計	---	---	---
		14,254.40	11,331,168	795
かさご	静岡	144.20	108,816	755
	北海道	381.80	954,730	2,501
	青森	39.00	96,228	2,467
	福島	45.36	73,482	1,620
	千葉	19.50	37,908	1,944
	東京	105.00	236,520	2,253
	愛知	711.90	871,855	1,225
	三重	5.30	2,289	432
	福岡	52.80	60,026	1,137
	長崎	415.00	465,980	1,123
---	合計	---	---	---
		1,919.86	2,907,834	1,515
めぬけ	静岡	36.30	69,513	1,915
	宮城	3,429.00	2,997,440	874
	東京	2,700.00	2,237,814	829
	神奈川	13.10	89,131	6,804
	愛知	136.00	126,779	932
	京都	68.00	52,871	778
---	合計	---	---	---
		6,382.40	5,573,548	873

生鮮

品名	産地	数量(kg)	金額(税込)	平均単価
めばる	静岡	0.20	324	1,620
	北海道	397.70	174,554	439
	青森	949.60	388,364	409
	神奈川	6.60	5,702	864
	愛知	48.10	33,294	692
---- 合計 ----		1,402.20	602,238	429
おこげ	愛知	7.90	20,109	2,545
	---- 合計 ----		7.90	20,109
いぼたい	静岡	142.20	144,709	1,018
	宮城	236.10	97,199	412
	愛知	30.10	47,707	1,585
	和歌山	18.00	25,272	1,404
	鳥取	63.80	64,713	1,014
	山口	177.50	221,148	1,246
	長崎	707.40	851,791	1,204
---- 合計 ----		1,375.10	1,452,539	1,056
あなご	静岡	12.23	8,465	692
	宮城	150.80	225,978	1,499
	茨城	263.80	131,013	497
	千葉	390.00	878,040	2,251
	東京	3,900.00	1,223,738	314
	愛知	418.50	601,815	1,438
	大阪	279.00	451,386	1,618
	島根	21.80	39,614	1,817
	山口	121.60	196,780	1,618
福岡	210.00	398,520	1,898	
---- 合計 ----		5,767.73	4,155,349	720
えい	宮城	31.30	16,632	531
	石川	40.00	22,140	554
	愛知	152.50	9,461	62
	和歌山	8.00	259	32
---- 合計 ----		231.80	48,492	209
いさき	静岡	983.90	832,194	846
	東京	118.50	133,304	1,125
	愛知	32.90	31,621	961
	和歌山	29.70	26,535	893
	山口	117.70	113,025	960
	福岡	90.00	59,616	662
長崎	4.90	4,233	864	
---- 合計 ----		1,377.60	1,200,528	871

生鮮

品名	産地	数量(kg)	金額(税込)	平均単価
すずき	静岡	3,440.90	2,896,603	842
	茨城	4.80	2,073	432
	千葉	468.70	188,430	402
	東京	230.90	242,416	1,050
	石川	25.50	12,745	500
	福井	635.00	194,171	306
	愛知	3,033.80	1,982,851	654
	三重	385.90	446,355	1,157
	兵庫	8.50	3,212	378
	愛媛	74.00	86,529	1,169
	長崎	32.60	49,818	1,528
―― 合計	――	8,340.60	6,105,203	732
その他すずき類	愛知	123.80	190,579	1,539
	福岡	6.90	11,178	1,620
	鹿児島	20.00	64,281	3,214
―― 合計	――	150.70	266,038	1,765
あいなめ	北海道	512.00	237,654	464
	青森	110.70	62,736	567
	宮城	93.80	72,403	772
	東京	68.50	83,300	1,216
	愛知	7.80	7,581	972
―― 合計	――	792.80	463,674	585
あんこう	北海道	90.80	52,110	574
	青森	217.30	230,338	1,060
	宮城	294.00	144,720	492
	山形	88.00	97,416	1,107
	茨城	14.30	21,978	1,537
	千葉	417.80	358,430	858
	東京	856.70	1,477,253	1,724
	神奈川	191.70	92,663	483
	愛知	7.00	14,472	2,067
	島根	23.20	25,099	1,082
	山口	914.00	857,065	938
	愛媛	44.60	24,660	553
	福岡	10.00	14,850	1,485
	大分	98.70	75,250	762
―― 合計	――	3,268.10	3,486,304	1,067
あまだい	静岡	28.40	119,834	4,220
	秋田	10.10	32,367	3,205
	石川	16.90	43,210	2,557
	福井	236.80	807,081	3,408
	愛知	37.80	63,528	1,681

生鮮

品名	産地	数量(kg)	金額(税込)	平均単価
あまだい	山 口	157.60	501,277	3,181
	福 岡	60.90	123,141	2,022
	宮 崎	3.00	7,128	2,376
	---- 合 計 ----	551.50	1,697,566	3,078
いしだい	静 岡	56.60	107,103	1,892
	福 井	5.60	6,263	1,118
	三 重	0.90	989	1,099
	山 口	42.50	25,913	610
	---- 合 計 ----	105.60	140,268	1,328
きんめだい	静 岡	2,348.50	3,847,270	1,638
	千 葉	2,022.40	4,651,829	2,300
	東 京	264.80	612,432	2,313
	神奈川	4.40	11,975	2,722
	愛 知	222.10	278,882	1,256
	和歌山	2,270.90	1,169,601	515
	福 岡	27.40	68,061	2,484
	長 崎	33.10	69,357	2,095
	沖 縄	8.10	6,998	864
	---- 合 計 ----	7,201.70	10,716,405	1,488
ふえだい	鹿児島	71.60	75,740	1,058
	---- 合 計 ----	71.60	75,740	1,058
いとよりだい	愛 知	3.00	1,580	527
	和歌山	449.90	227,874	506
	島 根	54.90	63,794	1,162
	山 口	247.50	186,780	755
	福 岡	138.20	25,455	184
	長 崎	146.00	115,668	792
---- 合 計 ----	1,039.50	621,151	598	
ふえふきだい	静 岡	52.00	2,534	49
	---- 合 計 ----	52.00	2,534	49
こち	静 岡	75.20	94,170	1,252
	愛 知	667.50	527,382	790
	山 口	37.90	20,735	547
	---- 合 計 ----	780.60	642,287	823
さより	静 岡	0.80	864	1,080
	東 京	1,515.00	84,240	56

生鮮

品名	産地	数量(kg)	金額(税込)	平均単価
さより	愛知	196.00	196,816	1,004
	兵庫	92.00	126,144	1,371
	山口	51.80	118,692	2,291
	大分	64.00	77,112	1,205
	鹿児島	24.00	18,144	756
	---- 合計 ----		1,943.60	622,012
はた	静岡	34.65	149,091	4,303
	石川	2.00	12,528	6,264
	福井	0.70	1,134	1,620
	愛知	115.30	175,530	1,522
	鳥取	12.40	14,536	1,172
	山口	323.40	497,329	1,538
	愛媛	18.60	98,225	5,281
	福岡	191.60	626,366	3,269
	長崎	92.10	155,343	1,687
	鹿児島	40.90	116,272	2,843
	---- 合計 ----		831.65	1,846,354
ほうぼう	静岡	29.00	26,556	916
	愛知	385.30	132,572	344
	兵庫	10.00	6,696	670
	和歌山	45.40	50,803	1,119
	島根	6.40	5,529	864
	山口	118.90	119,103	1,002
	---- 合計 ----		595.00	341,259
まとうだい	静岡	33.60	32,853	978
	茨城	6.70	2,894	432
	愛知	111.80	85,502	765
	和歌山	9.60	3,380	352
	山口	67.80	70,988	1,047
	---- 合計 ----		229.50	195,617
むつ	静岡	308.10	1,221,209	3,964
	宮城	6.70	4,341	648
	茨城	34.00	5,508	162
	千葉	46.80	74,806	1,598
	東京	5.80	9,082	1,566
	神奈川	1.20	5,443	4,536
	石川	3.50	2,700	771
	愛知	759.80	907,622	1,195
	三重	52.50	22,518	429
	和歌山	28.00	27,216	972
	島根	16.00	19,440	1,215
	山口	511.50	139,968	274
	長崎	26.70	47,788	1,790

生鮮

品名	産地	数量(kg)	金額(税込)	平均単価	
----	合計	----	1,800.60	2,487,641	1,382
とらふぐ	静岡	15.60	93,326	5,982	
	福井	56.10	244,080	4,351	
----	合計	----	71.70	337,406	4,706
その他ふぐ	静岡	51.20	305,486	5,967	
	千葉	30.00	11,340	378	
	東京	4.80	11,923	2,484	
	富山	63.00	86,184	1,368	
	福井	6.40	17,280	2,700	
	愛知	63.80	329,400	5,163	
	兵庫	19.30	125,128	6,483	
	山口	6,688.24	5,354,352	801	
	愛媛	44.40	342,468	7,713	
	福岡	15.00	6,750	450	
----	合計	----	6,986.14	6,590,311	943
かます	静岡	371.60	251,472	677	
	千葉	224.50	174,419	777	
	東京	110.00	139,860	1,271	
	神奈川	25.00	37,800	1,512	
	富山	45.00	8,100	180	
	石川	66.00	56,808	861	
	福井	138.50	122,692	886	
	愛知	78.00	43,737	561	
	三重	73.00	58,212	797	
	京都	80.00	68,364	855	
	兵庫	6.00	1,620	270	
	和歌山	403.40	157,991	392	
	鳥取	254.50	299,375	1,176	
	山口	129.70	113,947	879	
	愛媛	135.00	52,380	388	
長崎	7.20	11,664	1,620		
----	合計	----	2,147.40	1,598,441	744
とびうお	三重	10.00	4,104	410	
----	合計	----	10.00	4,104	410
かわはぎ	静岡	165.05	421,157	2,552	
	青森	1,131.70	976,642	863	
	山形	40.80	22,355	548	
	富山	528.00	320,668	607	
	石川	4.00	1,620	405	
	福井	1,443.60	490,363	340	
	愛知	327.30	307,945	941	

生鮮

品名	産地	数量(kg)	金額(税込)	平均単価
かわはぎ	三重	537.00	1,023,281	1,906
	鳥取	60.00	54,540	909
	山口	23.70	16,755	707
	長崎	87.70	25,785	294
	---- 合計 ----	4,348.85	3,661,111	842
ぼら	静岡	155.30	410,492	2,643
	千葉	733.00	167,616	229
	愛知	3,056.50	964,737	316
	兵庫	192.00	1,349,460	7,028
	高知	391.20	80,384	205
---- 合計 ----	4,528.00	2,972,689	657	
さめ	愛知	29.30	632	22
	---- 合計 ----	29.30	632	22
さんま	静岡	400.00	151,200	378
	北海道	6,846.00	2,661,700	389
	岩手	12,280.00	5,135,054	418
	宮城	39,000.00	17,316,828	444
	福島	2,324.00	858,600	369
	栃木	48.00	47,952	999
	千葉	24,491.00	11,338,962	463
	愛知	3.60	1,944	540
---- 合計 ----	85,392.60	37,512,240	439	
にぎす	静岡	10.00	4,320	432
	石川	135.00	25,920	192
	愛知	4,095.00	2,454,786	599
---- 合計 ----	4,240.00	2,485,026	586	
しいら	静岡	1,481.90	264,083	178
	千葉	289.30	42,151	146
	神奈川	180.30	29,208	162
	富山	356.10	107,684	302
	石川	515.50	135,562	263
	福井	570.40	118,624	208
	三重	1,969.60	384,939	195
	京都	2,218.00	478,434	216
---- 合計 ----	7,581.10	1,560,685	206	
たちうお	静岡	1,588.40	2,155,332	1,357
	宮城	791.00	251,856	318
	茨城	360.70	126,785	351
	千葉	534.20	424,741	795

生鮮

品名	産地	数量(kg)	金額(税込)	平均単価
たちうお	東 京	147.00	299,019	2,034
	神奈川	360.00	127,980	356
	富 山	101.00	55,155	546
	愛 知	20,522.10	1,886,160	92
	三 重	776.20	768,644	990
	兵 庫	149.10	105,384	707
	和歌山	404.00	367,200	909
	徳 島	32.00	41,472	1,296
	愛 媛	465.00	495,558	1,066
	沖 縄	49.00	67,056	1,368
---- 合計 ----		26,279.70	7,172,342	273
まなかつお	兵 庫	16.50	29,160	1,767
	福 岡	6.40	17,280	2,700
---- 合計 ----		22.90	46,440	2,028
その他魚類	静 岡	338.50	299,441	885
	北海道	108.00	73,872	684
	青 森	44.00	95,040	2,160
	秋 田	156.00	85,681	549
	山 形	261.80	139,048	531
	茨 城	156.00	252,720	1,620
	千 葉	17,007.00	4,394,116	258
	愛 知	3,487.90	1,801,790	517
	三 重	43.10	18,616	432
	兵 庫	52.00	123,984	2,384
	山 口	84.30	178,458	2,117
	高 知	155.00	66,960	432
	鹿児島	15.90	14,860	935
---- 合計 ----		21,909.50	7,544,586	344
雑魚	静 岡	19,051.19	4,289,710	225
	北海道	425.22	391,163	920
	青 森	335.00	114,966	343
	群 馬	109.00	216,054	1,982
	千 葉	26.25	79,488	3,028
	東 京	54.40	110,412	2,030
	神奈川	983.00	1,969,717	2,004
	新 潟	299.60	162,638	543
	富 山	275.80	106,531	386
	岐 阜	550.70	1,156,088	2,099
	愛 知	1,286.50	1,111,665	864
	三 重	112.30	33,297	297
	京 都	60.00	33,048	551
	兵 庫	6.50	1,052	162
	和歌山	61.00	45,252	742
	岡 山	21.50	49,356	2,296
	山 口	200.80	227,296	1,132
	香 川	19.00	23,220	1,222

生鮮

品名	産地	数量(kg)	金額(税込)	平均単価
雑魚	愛媛	83.00	207,360	2,498
	福岡	844.00	278,424	330
	長崎	127.40	320,004	2,512
	---- 合計 ----	24,932.16	10,926,741	438
にじます	静岡	606.80	949,333	1,564
	長野	38.20	55,790	1,460
	---- 合計 ----	645.00	1,005,123	1,558
やまめ	長野	10.06	21,084	2,096
	---- 合計 ----	10.06	21,084	2,096
うなぎ	静岡	9,612.56	24,993,648	2,600
	---- 合計 ----	9,612.56	24,993,648	2,600
その他はぜ類	静岡	1.00	388	388
	青森	7.00	1,512	216
	---- 合計 ----	8.00	1,900	238
あゆ	静岡	237.80	202,013	850
	東京	116.00	189,540	1,634
	愛知	17.90	9,705	542
	---- 合計 ----	371.70	401,258	1,080
わかさぎ	北海道	84.00	54,432	648
	青森	783.00	352,674	450
	茨城	919.00	967,727	1,053
	---- 合計 ----	1,786.00	1,374,833	770
どじょう	千葉	100.00	237,600	2,376
	---- 合計 ----	100.00	237,600	2,376
その他淡水魚	静岡	18.00	27,216	1,512
	長野	4.00	5,292	1,323
	---- 合計 ----	22.00	32,508	1,478
くるまえば	愛知	14.20	66,096	4,655
	鹿児島	382.00	2,284,524	5,980
	---- 合計 ----	396.20	2,350,620	5,933

生鮮

品名	産地	数量(kg)	金額(税込)	平均単価
その他くるまえば	静岡	133.44	847,780	6,353
	千葉	7.00	7,560	1,080
	愛知	53.20	98,820	1,858
	和歌山	165.10	377,028	2,284
	鳥取	43.20	10,108	234
	佐賀	10.00	10,800	1,080
	大分	93.00	609,660	6,555
	鹿児島	272.00	1,532,628	5,635
	沖縄	60.00	382,860	6,381
---- 合計 ----		836.94	3,877,244	4,633
あまえば	北海道	209.40	626,091	2,990
	石川	137.00	233,388	1,704
	福井	24.00	25,920	1,080
	鳥取	440.00	69,984	159
---- 合計 ----		810.40	955,383	1,179
こえば	静岡	203.40	499,932	2,458
	富山	34.00	82,566	2,428
---- 合計 ----		237.40	582,498	2,454
いせえば	静岡	135.90	1,047,872	7,711
	千葉	76.48	641,422	8,387
	東京	51.39	189,221	3,682
	愛知	11.55	39,312	3,404
	三重	40.00	298,972	7,474
---- 合計 ----		315.32	2,216,799	7,030
オマール	千葉	57.30	175,142	3,057
	東京	73.17	220,825	3,018
---- 合計 ----		130.47	395,967	3,035
その他えば	静岡	887.60	1,532,184	1,726
	北海道	22.50	60,328	2,681
	千葉	50.00	162,321	3,246
	東京	913.50	2,079,548	2,276
	岐阜	480.00	883,440	1,841
	愛知	415.90	476,499	1,146
	和歌山	20.00	46,440	2,322
	鳥取	20.00	29,700	1,485
---- 合計 ----		2,809.50	5,270,460	1,876
たらばがに	北海道	4.20	15,876	3,780

生鮮

品名	産地	数量(kg)	金額(税込)	平均単価
たらばがに	茨城	36.00	388,800	10,800
----- 合計 -----		40.20	404,676	10,067
ずわいがに	静岡	2.20	11,880	5,400
	北海道	192.30	389,772	2,027
	青森	573.20	3,533,857	6,165
	山形	2.80	4,536	1,620
	石川	221.60	365,148	1,648
	鳥取	476.40	774,684	1,626
	島根	2,409.06	1,926,428	800
----- 合計 -----		3,877.56	7,006,305	1,807
けがに	北海道	20.00	64,800	3,240
	東京	40.00	24,192	605
----- 合計 -----		60.00	88,992	1,483
わたりがに	静岡	5.00	9,426	1,885
	宮城	3,033.40	1,819,842	600
	茨城	5.70	1,231	216
	福井	0.20	108	540
	愛知	8.80	26,481	3,009
----- 合計 -----		3,053.10	1,857,088	608
しゃこ	北海道	9.50	29,484	3,104
	福岡	18.00	71,280	3,960
----- 合計 -----		27.50	100,764	3,664
その他かに	静岡	615.21	2,007,529	3,263
	青森	1,230.40	584,064	475
	岩手	288.00	230,040	799
	山形	141.60	118,692	838
	東京	114.00	117,612	1,032
	石川	248.20	306,882	1,236
	愛知	84.70	99,194	1,171
	和歌山	21.00	5,334	254
	鳥取	1,075.00	341,820	318
	徳島	3.22	4,486	1,393
	愛媛	10.10	14,806	1,466
	沖縄	12.60	6,588	523
----- 合計 -----		3,844.03	3,837,047	998
こういか	千葉	8.00	2,160	270
	福井	5.20	4,773	918
	愛知	151.30	111,562	737
	兵庫	111.40	62,216	558

生鮮

品名	産地	数量(kg)	金額(税込)	平均単価
こういか	和歌山	1,294.40	742,412	574
----- 合計 -----		1,570.30	923,123	588
あおりいか	富山	50.00	34,560	691
	石川	6.00	7,128	1,188
	福井	73.20	83,419	1,140
	愛知	14.10	14,691	1,042
	兵庫	99.20	123,591	1,246
	和歌山	22.80	23,047	1,011
	山口	72.00	72,792	1,011
----- 合計 -----		337.30	359,228	1,065
やりいか	静岡	2.30	3,986	1,733
	北海道	80.00	31,104	389
	宮城	8,288.50	5,807,214	701
	愛知	154.00	100,306	651
	大阪	400.00	15,228	38
	和歌山	51.70	44,668	864
	島根	1,094.00	731,700	669
	山口	26.00	8,424	324
----- 合計 -----		10,096.50	6,742,630	668
その他やりいか	静岡	1.00	1,080	1,080
	宮城	120.00	71,280	594
	愛知	421.30	266,238	632
	三重	1.00	540	540
	島根	356.00	269,136	756
	山口	891.00	2,131,812	2,393
	長崎	27.00	65,340	2,420
----- 合計 -----		1,817.30	2,805,426	1,544
するめいか	静岡	9.00	4,860	540
	青森	3,570.00	3,833,892	1,074
	石川	12.00	36,288	3,024
	愛知	143.00	105,320	737
	三重	10.20	4,320	424
	島根	21.00	30,240	1,440
----- 合計 -----		3,765.20	4,014,920	1,066
あかいいか	東京	317.10	308,221	972
	福井	3,351.80	2,466,250	736
	兵庫	711.70	546,116	767
	鳥取	1,397.20	1,048,616	751
	山口	5.00	30,780	6,156
	長崎	20.00	127,116	6,356

生鮮

品名	産地	数量(kg)	金額(税込)	平均単価
---	合計	---	---	---
		5,802.80	4,527,099	780
その他いか	静岡	94.00	94,370	1,004
	北海道	294.00	401,109	1,364
	宮城	72.00	48,114	668
	山形	4.00	1,728	432
	東京	4.50	9,072	2,016
	神奈川	51.84	65,440	1,262
	富山	32.00	101,088	3,159
	愛知	4.80	2,370	494
	山口	14.00	10,551	754
---	合計	---	---	---
		571.14	733,842	1,285
まだこ	静岡	1,846.90	2,795,534	1,514
	北海道	762.90	1,326,647	1,739
	宮城	1,373.30	2,817,530	2,052
	茨城	513.70	849,614	1,654
	千葉	520.00	753,300	1,449
	東京	19.50	24,915	1,278
	神奈川	471.10	433,267	920
	石川	15.00	19,634	1,309
	岐阜	150.00	210,600	1,404
	愛知	424.60	572,690	1,349
	三重	2,190.00	3,499,470	1,598
	大阪	2,750.00	249,284	91
---	合計	---	---	---
		11,037.00	13,552,485	1,228
いいだこ	静岡	140.00	204,120	1,458
	茨城	405.00	252,234	623
	広島	9.00	13,608	1,512
---	合計	---	---	---
		554.00	469,962	848
その他たこ	静岡	45.90	57,616	1,255
	北海道	263.20	324,410	1,233
	青森	260.90	323,524	1,240
	宮城	217.80	193,244	887
	茨城	2,560.90	4,214,849	1,646
	千葉	10.00	10,800	1,080
	愛知	19.60	16,200	827
---	合計	---	---	---
		3,378.30	5,140,643	1,522
うに	北海道	836.90	6,126,732	7,321
	宮城	0.50	14,040	28,080
	千葉	5.80	47,196	8,137
	東京	2,487.30	1,126,440	453
	大阪	19.50	141,668	7,265

生鮮

品名	産地	数量(kg)	金額(税込)	平均単価
うに	山 口	35.70	450,684	12,624
	長 崎	3.00	29,160	9,720
	---- 合 計 ----	3,388.70	7,935,920	2,342
なまこ	静 岡	30.00	54,000	1,800
	東 京	10.00	2,916	292
	石 川	37.70	142,776	3,787
	愛 知	34.00	73,224	2,154
	広 島	39.20	145,800	3,719
---- 合 計 ----	150.90	418,716	2,775	
くじら	東 京	155.80	560,196	3,596
	大 阪	38.90	94,662	2,433
	兵 庫	10.00	55,080	5,508
	和歌山	10.28	27,756	2,700
	山 口	12.49	67,612	5,413
---- 合 計 ----	227.47	805,306	3,540	
その他の水産動物類	東 京	15.70	72,910	4,644
	福 岡	2.40	8,553	3,564
	佐 賀	13.80	39,690	2,876
---- 合 計 ----	31.90	121,153	3,798	
あわび類	静 岡	82.60	372,679	4,512
	宮 城	59.80	688,283	11,510
	千 葉	135.30	754,443	5,576
	東 京	77.70	289,682	3,728
	福 井	31.40	271,296	8,640
	愛 知	208.00	1,042,848	5,014
	三 重	1.05	10,540	10,038
	大 阪	240.00	1,054,080	4,392
山 口	73.00	315,360	4,320	
---- 合 計 ----	908.85	4,799,211	5,281	
さざえ	静 岡	184.50	328,512	1,781
	千 葉	135.00	220,320	1,632
	東 京	30.00	24,840	828
	三 重	245.00	336,420	1,373
	兵 庫	220.00	190,620	866
	鳥 取	75.00	48,600	648
	山 口	247.90	372,708	1,503
---- 合 計 ----	1,137.40	1,522,020	1,338	
ばい	静 岡	48.00	39,744	828
	北海道	465.36	894,746	1,923

生鮮

品名	産地	数量(kg)	金額(税込)	平均単価
ばい	宮 城	40.00	41,040	1,026
	山 形	2.30	2,484	1,080
	東 京	2,320.00	380,592	164
	神奈川	50.00	205,200	4,104
	石 川	6.00	5,184	864
	福 井	74.50	67,628	908
	三 重	148.00	127,656	863
	山 口	234.50	188,190	803
---- 合計 ----		3,388.66	1,952,464	576
ながらみ	千 葉	684.00	974,052	1,424
	愛 知	1,020.90	994,472	974
---- 合計 ----		1,704.90	1,968,524	1,155
その他巻貝	兵 庫	3.48	85,752	24,641
	岡 山	27.00	16,308	604
	香 川	12.00	3,888	324
---- 合計 ----		42.48	105,948	2,494
あかがい	静 岡	0.80	4,320	5,400
	青 森	150.00	97,200	648
	宮 城	24.00	60,480	2,520
	千 葉	256.00	276,480	1,080
	東 京	41.00	38,664	943
	石 川	30.00	99,360	3,312
	愛 知	56.50	50,922	901
	三 重	145.00	27,000	186
	兵 庫	497.00	251,316	506
長 崎	16.00	31,104	1,944	
---- 合計 ----		1,216.30	936,846	770
たいらがい	北海道	99.00	374,527	3,783
	岩 手	24.00	95,040	3,960
	東 京	6.00	9,720	1,620
	福 岡	10.00	21,600	2,160
---- 合計 ----		139.00	500,887	3,604
ほたてがい	北海道	59.50	151,740	2,550
	青 森	104.60	358,029	3,423
	岩 手	618.25	2,539,404	4,107
	宮 城	1,974.00	2,815,884	1,426
	東 京	433.00	1,025,352	2,368
---- 合計 ----		3,189.35	6,890,409	2,160
かき	静 岡	9,457.60	19,027,207	2,012

生鮮

品名	産地	数量(kg)	金額(税込)	平均単価
かき	北海道	833.50	646,434	776
	岩手	12,876.00	1,025,622	80
	宮城	2,651.25	5,117,010	1,930
	秋田	40.00	19,440	486
	千葉	25.00	113,218	4,529
	東京	504.00	250,257	497
	石川	7.00	21,222	3,032
	愛知	2.00	2,592	1,296
	三重	2,627.30	2,312,658	880
	兵庫	2,046.10	598,719	293
	岡山	3,477.00	4,747,626	1,365
	広島	34,471.15	10,690,848	310
	山口	3,826.60	5,863,848	1,532
	徳島	10.00	8,100	810
---- 合計 ----		72,854.50	50,444,801	692
あおやぎ	千葉	105.00	251,910	2,399
---- 合計 ----		105.00	251,910	2,399
ばかがい	北海道	120.00	101,736	848
	宮城	10.00	9,180	918
	東京	15.00	10,260	684
	愛知	31.50	63,666	2,021
---- 合計 ----		176.50	184,842	1,047
あさり	静岡	23,626.87	15,200,433	643
	北海道	20.00	14,580	729
	千葉	66.00	122,040	1,849
	三重	0.90	648	720
---- 合計 ----		23,713.77	15,337,701	647
はまぐり	青森	300.00	64,800	216
	千葉	512.00	875,880	1,711
	東京	30.00	44,820	1,494
	三重	940.50	673,527	716
---- 合計 ----		1,782.50	1,659,027	931
その他あさり・はまぐり	千葉	100.00	48,600	486
	愛知	1,420.40	728,622	513
---- 合計 ----		1,520.40	777,222	511
しじみ	静岡	1.80	2,268	1,260
	青森	287.00	298,836	1,041
	茨城	1,063.00	916,056	862
	千葉	177.00	167,724	948

生鮮

品名	産地	数量(kg)	金額(税込)	平均単価
しじみ	東 京	35.00	14,850	424
	愛 知	800.00	475,200	594
	三 重	182.00	100,926	555
	島 根	380.00	308,340	811
	---- 合 計 ----	2,925.80	2,284,200	781
その他二枚貝	静 岡	9.08	5,883	648
	宮 城	14.00	15,120	1,080
	茨 城	405.00	189,810	469
	千 葉	10.00	6,480	648
	東 京	275.00	92,340	336
	神奈川	4.50	1,458	324
	愛 知	865.80	635,558	734
	岡 山	83.30	60,458	726
	長 崎	43.80	143,424	3,275
---- 合 計 ----	1,710.48	1,150,531	673	
こんぶ	静 岡	18.40	56,029	3,045
	北海道	10.80	26,437	2,448
	岩 手	568.00	368,064	648
	宮 城	4,670.00	255,238	55
	福 井	6.00	9,072	1,512
	愛 知	376.40	287,614	764
	三 重	2,228.28	1,393,275	625
	広 島	365.00	518,832	1,421
---- 合 計 ----	8,242.88	2,914,561	354	
わかめ	静 岡	432.10	691,786	1,601
	宮 城	4,014.20	2,207,306	550
	東 京	2,211.84	55,986	25
	新 潟	105.30	425,489	4,041
	岐 阜	36.00	8,424	234
	愛 知	2,692.00	395,421	147
	三 重	765.00	594,864	778
	兵 庫	50.00	47,520	950
	島 根	72.00	29,808	414
	山 口	1,205.00	663,876	551
---- 合 計 ----	11,583.44	5,120,480	442	
のり	静 岡	1,593.10	2,543,020	1,596
	兵 庫	192.00	15,897	83
	香 川	16.00	11,448	716
	熊 本	10.00	6,912	691
---- 合 計 ----	1,811.10	2,577,277	1,423	
ひじき	千 葉	4.00	5,184	1,296

生鮮

品名	産地	数量(kg)	金額(税込)	平均単価
ひじき	新 潟	81.66	77,615	950
	三 重	153.60	162,800	1,060
	山 口	2,838.00	1,510,110	532
	---- 合 計 ----	3,077.26	1,755,709	571
もずく	千 葉	7,812.00	450,900	58
	新 潟	9.12	11,077	1,215
	石 川	126.00	109,620	870
	愛 知	3,144.00	445,639	142
	三 重	75.20	48,461	644
	広 島	158.40	116,953	738
	山 口	1,943.80	654,696	337
---- 合 計 ----	13,268.52	1,837,346	138	
その他海藻	山 口	10.00	3,240	324
	福 岡	138.80	134,902	972
	熊 本	1,110.00	254,988	230
---- 合 計 ----	1,258.80	393,130	312	
いくら	青 森	184.00	984,991	5,353
	---- 合 計 ----	184.00	984,991	5,353
たらこ	宮 城	325.00	350,190	1,078
	---- 合 計 ----	325.00	350,190	1,078
白子	青 森	226.40	81,057	358
	宮 城	2,082.00	3,816,288	1,833
	山 口	4.00	62,640	15,660
	---- 合 計 ----	2,312.40	3,959,985	1,713
生鮮	合 計	1,060,434.19	816,716,013	770

冷凍

品名	産地	数量(kg)	金額(税込)	平均単価
ほんまぐろ	静岡	2,843.35	2,300,200	809
	宮城	134.62	264,748	1,967
	千葉	191.30	907,339	4,743
	神奈川	54.60	48,114	881
	福岡	59.10	31,914	540
	長崎	78.80	43,178	548
---- 合計 ----		3,361.77	3,595,493	1,070
きわだ	静岡	6,926.01	8,260,591	1,193
	---- 合計 ----	6,926.01	8,260,591	1,193
めばち	静岡	179,661.93	180,652,252	1,006
	千葉	725.00	891,417	1,230
	東京	436.30	381,931	875
	神奈川	1,113.00	1,456,904	1,309
---- 合計 ----	181,936.23	183,382,504	1,008	
びんなが	静岡	6,603.50	8,153,601	1,235
	---- 合計 ----	6,603.50	8,153,601	1,235
いんどまぐろ	静岡	14,281.00	18,099,911	1,267
	千葉	99.70	149,565	1,500
	東京	205.00	221,400	1,080
---- 合計 ----	14,585.70	18,470,876	1,266	
その他まぐろ	静岡	9,029.69	11,225,781	1,243
	群馬	73.00	153,522	2,103
	東京	1,129.80	2,579,466	2,283
	神奈川	110.00	243,378	2,213
	愛知	3,994.40	8,335,144	2,087
---- 合計 ----	14,336.89	22,537,291	1,572	
かじき	静岡	3,154.10	2,537,606	805
	---- 合計 ----	3,154.10	2,537,606	805
かつお	静岡	12,288.60	13,449,624	1,094
	---- 合計 ----	12,288.60	13,449,624	1,094
しろさけ	静岡	439.32	196,860	448
	北海道	450.00	460,728	1,024

冷凍

品名	産地	数量(kg)	金額(税込)	平均単価
しろさけ	東 京	8,590.00	7,142,256	831
	兵 庫	9.60	13,996	1,458
	---- 合 計 ----	9,488.92	7,813,840	823
ぎんざけ	静 岡	9,165.40	8,753,832	955
	東 京	14,375.00	19,037,086	1,324
	愛 知	6,246.00	5,787,288	927
	三 重	1,377.00	1,138,848	827
	---- 合 計 ----	31,163.40	34,717,054	1,114
べにざけ	東 京	372.24	476,284	1,280
	---- 合 計 ----	372.24	476,284	1,280
ますのすけ	東 京	406.00	570,218	1,404
	三 重	81.60	86,364	1,058
	---- 合 計 ----	487.60	656,582	1,347
その他さけ	静 岡	41.60	76,377	1,836
	東 京	231.00	367,848	1,592
	三 重	400.00	597,780	1,494
	---- 合 計 ----	672.60	1,042,005	1,549
ます	北海道	100.00	48,600	486
	東 京	4,140.00	7,142,040	1,725
	三 重	30.00	41,310	1,377
	---- 合 計 ----	4,270.00	7,231,950	1,694
その他ます	静 岡	43.90	108,550	2,473
	東 京	2,188.40	4,249,152	1,942
	三 重	250.00	585,684	2,343
	---- 合 計 ----	2,482.30	4,943,386	1,991
まいわし	千 葉	1,084.95	837,610	772
	東 京	360.00	147,744	410
	神奈川	60.00	40,176	670
	---- 合 計 ----	1,504.95	1,025,530	681
その他いわし	千 葉	24.00	20,736	864
	東 京	96.00	81,648	851
	---- 合 計 ----	120.00	102,384	853

冷凍

品名	産地	数量(kg)	金額(税込)	平均単価
しらす	静岡	37.50	115,182	3,072
---- 合計 ----	----	37.50	115,182	3,072
このしろ	大阪	11.00	15,120	1,375
---- 合計 ----	----	11.00	15,120	1,375
にしん	北海道	44.00	38,232	869
---- 合計 ----	----	44.00	38,232	869
あじ	静岡	355.79	316,874	891
	東京	1,938.00	1,266,512	654
	神奈川	16.00	11,232	702
	愛知	2,340.00	1,551,312	663
	三重	16.00	11,232	702
	鳥取	3,015.00	363,150	120
	山口	7.20	12,182	1,692
---- 合計 ----	----	7,687.99	3,532,494	459
さば	静岡	847.39	882,094	1,041
	宮城	740.00	527,904	713
	茨城	4.80	3,110	648
	千葉	460.00	258,336	562
	東京	6,095.00	2,650,503	435
	神奈川	160.00	142,560	891
	石川	1,938.00	1,776,276	917
	愛知	4,130.00	1,841,508	446
	三重	5,080.00	2,961,792	583
	大阪	1,022.00	574,192	562
	兵庫	9.60	10,368	1,080
	鳥取	754.10	764,015	1,013
	福岡	46.20	86,957	1,882
---- 合計 ----	----	21,287.09	12,479,615	586
ぶり	青森	250.00	148,500	594
	宮城	508.50	137,294	270
	東京	1,436.00	988,416	688
	愛知	1,322.30	676,695	512
	三重	5.33	13,815	2,592
	長崎	253.00	177,606	702
---- 合計 ----	----	3,775.13	2,142,326	567
ひらまさ	東京	10.00	17,820	1,782
	三重	50.00	89,100	1,782

冷凍

品名	産地	数量(kg)	金額(税込)	平均単価	
----	合計	----	60.00	106,920	1,782
ひらめ	大阪	10.00	11,880	1,188	
----	合計	----	10.00	11,880	1,188
その他かれい	静岡	13.20	35,638	2,700	
	宮城	610.00	849,960	1,393	
	東京	5,233.00	3,971,335	759	
	神奈川	48.00	59,508	1,240	
	石川	108.80	223,252	2,052	
	愛知	2,291.60	1,332,263	581	
	三重	156.00	156,124	1,001	
----	合計	----	8,460.60	6,628,080	783
たら	静岡	12.80	24,190	1,890	
	愛知	370.00	319,680	864	
----	合計	----	382.80	343,870	898
すけそうたら	東京	156.00	69,595	446	
----	合計	----	156.00	69,595	446
メルルーサ	静岡	9.60	18,972	1,976	
	東京	160.00	167,400	1,046	
	神奈川	60.00	73,656	1,228	
	愛知	280.00	228,420	816	
	三重	10.00	6,372	637	
----	合計	----	519.60	494,820	952
その他たら	静岡	4.50	4,762	1,058	
	東京	1,572.00	926,377	589	
	神奈川	96.00	84,672	882	
	愛知	1,367.20	828,880	606	
	三重	61.20	33,048	540	
----	合計	----	3,100.90	1,877,739	606
ぎんだら	静岡	7.50	18,630	2,484	
	福島	2,310.68	4,670,084	2,021	
	愛知	1,958.00	4,286,428	2,189	
	三重	22.68	52,662	2,322	
----	合計	----	4,298.86	9,027,804	2,100
れんこだい	埼玉	1,237.00	1,010,232	817	

冷凍

品名	産地	数量(kg)	金額(税込)	平均単価
れんこだい	長 崎	375.00	657,990	1,755
---- 合計 ----		1,612.00	1,668,222	1,035
その他たい	静 岡	5,516.40	2,916,062	529
	宮 城	80.00	95,040	1,188
	東 京	2,641.00	2,258,604	855
	神奈川	20.00	33,480	1,674
	愛 知	8.00	21,600	2,700
---- 合計 ----		8,265.40	5,324,786	644
さわら	静 岡	350.93	541,402	1,543
	宮 城	9.60	21,600	2,250
	東 京	3,340.00	2,962,245	887
	神奈川	2,444.00	2,172,800	889
	愛 知	342.00	313,956	918
	三 重	32.00	25,920	810
	兵 庫	12.00	6,233	519
	山 口	27.96	64,278	2,299
---- 合計 ----		6,558.49	6,108,434	931
めぬけ	静 岡	266.20	370,989	1,394
	宮 城	1,576.40	696,316	442
	東 京	1,697.50	851,460	502
	愛 知	3,399.00	2,692,602	792
	三 重	420.00	306,180	729
---- 合計 ----		7,359.10	4,917,547	668
めばる	東 京	70.00	68,904	984
---- 合計 ----		70.00	68,904	984
いぼたい	静 岡	2.70	4,080	1,511
	宮 城	40.00	41,040	1,026
	東 京	753.00	570,207	757
	愛 知	18.00	8,748	486
---- 合計 ----		813.70	624,075	767
あなご	静 岡	115.60	417,436	3,611
	東 京	918.40	2,271,996	2,474
	愛 知	7.50	34,020	4,536
	福 岡	60.00	233,280	3,888
---- 合計 ----		1,101.50	2,956,732	2,684
ほっけ	静 岡	2,366.00	1,097,496	464

冷凍

品名	産地	数量(kg)	金額(税込)	平均単価
ほっけ	北海道	3,375.00	1,422,463	421
	東京	257.20	327,628	1,274
	愛知	740.00	588,600	795
	山口	7.20	13,219	1,836
	---- 合計 ----	6,745.40	3,449,406	511
あまだい	大阪	120.00	207,360	1,728
	---- 合計 ----	120.00	207,360	1,728
きんめだい	宮城	370.00	569,332	1,539
	東京	390.00	664,740	1,704
	---- 合計 ----	760.00	1,234,072	1,624
さより	東京	54.00	186,624	3,456
	---- 合計 ----	54.00	186,624	3,456
むつ	東京	70.00	102,708	1,467
	愛知	50.00	187,920	3,758
	---- 合計 ----	120.00	290,628	2,422
さんま	静岡	800.10	419,181	524
	北海道	982.00	405,392	413
	宮城	1,006.90	336,096	334
	石川	46.08	109,900	2,385
	愛知	76.80	127,178	1,656
	---- 合計 ----	2,911.88	1,397,747	480
にぎす	愛知	138.00	49,179	356
	---- 合計 ----	138.00	49,179	356
しいら	長崎	180.00	129,276	718
	---- 合計 ----	180.00	129,276	718
たちうお	静岡	53.70	100,881	1,879
	東京	844.00	637,524	755
	愛知	72.00	90,720	1,260
	---- 合計 ----	969.70	829,125	855
その他魚類	静岡	26.00	53,892	2,073
	宮城	25.00	17,550	702

冷凍

品名	産地	数量(kg)	金額(税込)	平均単価
その他魚類	東 京	2,889.97	4,055,982	1,403
	神奈川	13.14	16,658	1,268
	愛 知	4,342.32	4,153,731	957
	三 重	454.50	547,279	1,204
	和歌山	183.00	205,308	1,122
	鳥 取	2,330.00	1,627,020	698
	---- 合 計 ----		10,263.93	10,677,420
雑魚	静 岡	19.20	51,450	2,680
	東 京	339.60	243,648	717
	愛 知	40.00	39,744	994
	---- 合 計 ----		398.80	334,842
うなぎ	静 岡	1,009.00	6,342,516	6,286
	東 京	1,154.00	3,300,264	2,860
	神奈川	105.00	255,960	2,438
	愛 知	46.00	178,448	3,879
	大 阪	460.00	1,397,196	3,037
	---- 合 計 ----		2,774.00	11,474,384
あゆ	東 京	80.00	139,320	1,742
	---- 合 計 ----		80.00	139,320
わかさぎ	福 島	1,080.00	525,528	487
	千 葉	210.00	108,864	518
	東 京	135.00	63,990	474
	---- 合 計 ----		1,425.00	698,382
ブラックタイガー	静 岡	2,329.20	1,400,111	601
	千 葉	2,009.60	2,395,656	1,192
	東 京	3,809.60	5,578,847	1,464
	岐 阜	1,509.20	1,670,004	1,107
	愛 知	5,313.40	9,001,874	1,694
	三 重	669.40	1,393,416	2,082
	その他	5,346.00	6,178,680	1,156
	---- 合 計 ----		20,986.40	27,618,588
その他くるまえび	東 京	180.00	401,112	2,228
	愛 知	306.00	887,760	2,901
	---- 合 計 ----		486.00	1,288,872
あまえび	宮 城	145.80	399,492	2,740
	東 京	3,099.00	3,793,453	1,224

冷凍

品名	産地	数量(kg)	金額(税込)	平均単価
あまえび	愛知	3,396.00	3,837,184	1,130
	三重	500.80	2,940,624	5,872
	大阪	1,488.00	140,007	94
	---- 合計 ----	8,629.60	11,110,760	1,288
こえび	静岡	106.80	444,463	4,162
	栃木	110.00	273,240	2,484
	大阪	40.00	11,232	281
	---- 合計 ----	256.80	728,935	2,839
いせえび	静岡	260.00	1,045,656	4,022
	東京	22.00	48,816	2,219
	愛知	265.94	1,441,321	5,420
	三重	9.00	25,920	2,880
	大阪	120.00	330,480	2,754
	---- 合計 ----	676.94	2,892,193	4,272
その他えび	静岡	9,777.60	14,092,920	1,441
	千葉	839.80	2,220,588	2,644
	東京	23,751.36	29,729,955	1,252
	岐阜	5,527.27	20,514,584	3,712
	愛知	18,968.40	34,688,317	1,829
	三重	4,520.60	8,181,054	1,810
	大阪	1,860.00	235,470	127
	兵庫	54.00	134,136	2,484
	福岡	257.00	509,544	1,983
	その他	77,554.60	128,363,237	1,655
---- 合計 ----	143,110.63	238,669,805	1,668	
たらばがに	静岡	48.00	289,440	6,030
	茨城	608.00	2,844,720	4,679
	東京	1,165.67	5,792,808	4,970
	愛知	80.00	378,000	4,725
	大阪	1,638.40	7,745,544	4,728
	福岡	210.40	1,254,960	5,965
	---- 合計 ----	3,750.47	18,305,472	4,881
ずわいがに	静岡	492.00	1,610,020	3,272
	北海道	4,576.00	12,268,800	2,681
	東京	33,193.72	58,664,074	1,767
	新潟	18.00	50,544	2,808
	愛知	2,204.00	4,921,268	2,233
	大阪	929.61	2,058,490	2,214
	鳥取	2,774.40	6,906,036	2,489
	島根	1,682.00	4,360,824	2,593
	福岡	1,770.40	4,684,881	2,646

冷凍

品名	産地	数量(kg)	金額(税込)	平均単価
―― 合計	――	47,640.13	95,524,937	2,005
けがに	北海道	8.00	22,464	2,808
	東京	60.00	230,256	3,838
―― 合計	――	68.00	252,720	3,716
わたりがに	東京	3,066.00	2,068,119	675
	愛知	20.00	17,928	896
	大阪	1,022.00	818,138	801
―― 合計	――	4,108.00	2,904,185	707
その他かに	東京	10.40	27,648	2,658
	三重	10.00	18,900	1,890
―― 合計	――	20.40	46,548	2,282
こういか	静岡	982.00	1,810,944	1,844
	東京	2,010.00	4,318,380	2,148
	愛知	170.00	459,000	2,700
	三重	90.00	136,080	1,512
―― 合計	――	3,252.00	6,724,404	2,068
あおりいか	東京	20.00	51,840	2,592
―― 合計	――	20.00	51,840	2,592
やりいか	静岡	508.00	690,126	1,359
	茨城	405.00	166,698	412
	東京	20.00	20,520	1,026
	愛知	8.00	13,824	1,728
	三重	20.00	19,008	950
	大阪	150.00	181,980	1,213
	福岡	250.00	476,928	1,908
―― 合計	――	1,361.00	1,569,084	1,153
するめいか	静岡	2,398.68	1,174,756	490
	北海道	131.00	183,924	1,404
	宮城	36.00	27,216	756
	茨城	1,188.00	1,264,175	1,064
	千葉	241.52	135,551	561
	東京	3,490.00	4,546,368	1,303
	三重	150.00	145,800	972
	大阪	2,742.00	194,736	71
	兵庫	120.00	3,996	33
	長崎	522.00	527,212	1,010

冷凍

品名	産地	数量(kg)	金額(税込)	平均単価	
---	合計	---	11,019.20	8,203,734	744
あかいか	千葉	1,410.00	659,664	468	
	東京	100.00	97,200	972	
	三重	350.00	340,200	972	
---	合計	---	1,860.00	1,097,064	590
その他いか	静岡	192.00	212,929	1,109	
	青森	190.00	112,860	594	
	千葉	7,243.20	6,704,036	926	
	東京	202.50	200,772	991	
	新潟	335.60	806,994	2,405	
	石川	1,856.00	1,590,516	857	
	愛知	326.00	290,173	890	
	三重	247.50	142,468	576	
	大阪	367.90	394,215	1,072	
	徳島	188.00	276,281	1,470	
	沖縄	521.20	1,158,104	2,222	
---	合計	---	11,669.90	11,889,348	1,019
まだこ	静岡	2,234.40	3,738,246	1,673	
	宮城	9.00	12,636	1,404	
	茨城	575.00	533,664	928	
	東京	140.00	241,380	1,724	
	愛知	230.70	358,737	1,555	
	三重	85.00	137,592	1,619	
	徳島	36.00	57,541	1,598	
---	合計	---	3,310.10	5,079,796	1,535
あわび類	愛知	20.00	75,600	3,780	
---	合計	---	20.00	75,600	3,780
ばい	東京	58.00	267,840	4,618	
---	合計	---	58.00	267,840	4,618
その他いがい	東京	180.00	126,360	702	
---	合計	---	180.00	126,360	702
ほたてがい	北海道	5.00	108	22	
	青森	60.00	81,000	1,350	
	東京	12,473.20	19,276,419	1,545	
	愛知	5,627.00	11,964,456	2,126	

冷凍

品名	産地	数量(kg)	金額(税込)	平均単価	
----	合計	----	18,165.20	31,321,983	1,724
かき	静岡	139.00	247,698	1,782	
	東京	810.00	1,086,696	1,342	
	愛知	2,250.00	2,172,852	966	
	広島	1,130.00	1,647,594	1,458	
----	合計	----	4,329.00	5,154,840	1,191
ばかがい	東京	120.00	333,720	2,781	
	愛知	1.00	540	540	
----	合計	----	121.00	334,260	2,762
あさり	東京	420.00	267,624	637	
	愛知	1,960.00	1,182,384	603	
	その他	17,365.00	6,359,245	366	
----	合計	----	19,745.00	7,809,253	396
はまぐり	東京	10.00	10,260	1,026	
	----	合計	----	10.00	10,260
その他二枚貝	静岡	50.00	32,400	648	
	東京	38.00	178,092	4,687	
	大阪	4.80	8,812	1,836	
----	合計	----	92.80	219,304	2,363
もずく	愛知	270.00	121,500	450	
	----	合計	----	270.00	121,500
その他食品	静岡	303.60	252,802	833	
	愛知	75.00	77,652	1,035	
----	合計	----	378.60	330,454	873
冷凍	合計	701,902.35	887,776,682	1,265	

塩蔵加工

品名	産地	数量(kg)	金額(税込)	平均単価
かずのこ	静岡	272.20	591,625	2,173
	北海道	3,629.80	26,808,021	7,386
	福島	9.60	29,911	3,116
	東京	704.20	3,669,084	5,210
	神奈川	368.00	897,048	2,438
	新潟	61.80	112,165	1,815
	富山	20.00	43,200	2,160
	兵庫	26.00	51,678	1,988
---- 合計 ----		5,091.60	32,202,732	6,325
すじこ	北海道	141.40	1,059,912	7,496
	青森	50.20	612,046	12,192
	宮城	345.70	1,989,659	5,755
	山形	27.00	139,968	5,184
	東京	234.00	817,128	3,492
	石川	54.80	275,443	5,026
---- 合計 ----		853.10	4,894,156	5,737
いくら	北海道	1,959.60	14,251,201	7,273
	青森	21.60	583,200	27,000
	岩手	43.20	276,825	6,408
	宮城	23.00	90,504	3,935
	東京	2,359.85	24,677,538	10,457
	愛知	128.80	169,904	1,319
	大阪	214.00	347,976	1,626
	福岡	1,516.60	3,111,489	2,052
---- 合計 ----		6,266.65	43,508,637	6,943
たらこ	静岡	130.00	29,160	224
	北海道	461.00	697,032	1,512
	群馬	99.00	192,672	1,946
	東京	354.70	765,957	2,159
	福井	55.70	144,821	2,600
	愛知	24.00	51,840	2,160
	山口	40.00	99,360	2,484
	福岡	368.34	1,065,313	2,892
---- 合計 ----		1,532.74	3,046,155	1,987
その他魚卵	東京	216.20	1,042,524	4,822
	神奈川	100.88	351,776	3,487
---- 合計 ----		317.08	1,394,300	4,397
白子	北海道	201.50	796,446	3,953
	宮城	641.50	1,585,170	2,471
	東京	27.00	74,088	2,744

塩蔵加工

品名	産地	数量(kg)	金額(税込)	平均単価
白子	石川	172.00	87,959	511
	山口	1.00	29,160	29,160
	――― 合計 ―――	1,043.00	2,572,823	2,467
塩さけ	静岡	16.00	10,886	680
	北海道	17,965.90	12,898,148	718
	青森	35.00	34,020	972
	宮城	7,528.00	6,861,445	911
	千葉	3,696.00	3,522,868	953
	東京	21,995.00	17,197,918	782
	愛知	16,446.00	14,800,363	900
	三重	3,024.00	2,785,227	921
――― 合計 ―――	70,705.90	58,110,875	822	
塩ます	東京	0.20	5,724	28,620
	――― 合計 ―――	0.20	5,724	28,620
塩さば	静岡	285.50	465,973	1,632
	北海道	542.50	515,592	950
	青森	345.70	371,328	1,074
	宮城	2.00	1,987	994
	千葉	9,459.40	10,217,309	1,080
	東京	246.40	224,424	911
	愛知	3,136.00	2,149,254	685
	大阪	0.40	17,970	44,925
	鳥取	662.40	676,126	1,021
	山口	171.36	330,665	1,930
	福岡	55.20	380,372	6,891
――― 合計 ―――	14,906.86	15,351,000	1,030	
塩さんま	北海道	10,999.30	4,307,148	392
	東京	103.60	979,452	9,454
	――― 合計 ―――	11,102.90	5,286,600	476
塩辛	静岡	2,031.80	2,932,359	1,443
	北海道	774.78	565,350	730
	宮城	3,863.48	4,245,843	1,099
	茨城	10.00	27,432	2,743
	東京	10.80	18,144	1,680
	神奈川	230.90	527,133	2,283
	新潟	0.40	16,848	42,120
	大阪	91.60	64,800	707
	――― 合計 ―――	7,013.76	8,397,909	1,197
開干	静岡	35,068.62	25,231,060	719

塩蔵加工

品名	産地	数量(kg)	金額(税込)	平均単価
開干	北海道	167.50	225,720	1,348
	青森	702.40	713,664	1,016
	宮城	382.85	487,958	1,275
	福島	2,516.60	2,739,149	1,088
	茨城	5,346.30	4,335,069	811
	千葉	931.10	1,159,673	1,245
	東京	790.40	830,353	1,051
	神奈川	600.00	657,158	1,095
	愛知	411.90	407,894	990
	兵庫	16.00	16,416	1,026
	島根	219.60	216,083	984
	山口	211.20	278,628	1,319
	佐賀	2,538.75	2,189,624	862
	大分	42.00	16,200	386
	―― 合計	――	49,945.22	39,504,649
燻製	東京	100.00	129,600	1,296
	愛知	260.00	673,920	2,592
	京都	12.00	40,176	3,348
	大阪	165.82	274,109	1,653
―― 合計	――	537.82	1,117,805	2,078
塩干	静岡	1,084.00	3,784,934	3,492
	北海道	233.60	516,220	2,210
	青森	2,139.20	2,737,393	1,280
	岩手	780.60	661,759	848
	宮城	2,816.80	3,217,215	1,142
	山形	108.00	108,540	1,005
	福島	183.80	1,277,983	6,953
	茨城	644.40	888,178	1,378
	埼玉	86.40	87,607	1,014
	千葉	72.00	417,184	5,794
	東京	3,018.00	2,508,727	831
	富山	30.00	50,220	1,674
	石川	57.60	80,864	1,404
	山梨	11.00	45,810	4,165
	愛知	663.70	1,586,112	2,390
	三重	620.80	859,697	1,385
	滋賀	146.53	277,520	1,894
	大阪	1,112.00	1,206,077	1,085
	兵庫	532.40	944,088	1,773
	鳥取	48.00	20,736	432
	島根	12.00	17,496	1,458
	広島	120.00	40,176	335
	山口	493.20	651,149	1,320
	徳島	167.00	239,814	1,436
	香川	4.00	34,560	8,640
	愛媛	75.60	366,033	4,842
	福岡	67.20	70,368	1,047

塩蔵加工

品名	産地	数量(kg)	金額(税込)	平均単価
---	合計	---	---	---
		15,327.83	22,696,460	1,481
素干	静岡	885.20	1,335,003	1,508
	北海道	410.84	526,845	1,282
	宮城	135.20	931,770	6,892
	茨城	383.60	307,908	803
	栃木	90.00	666,360	7,404
	千葉	5.00	5,832	1,166
	東京	765.20	1,847,728	2,415
	福井	28.00	39,312	1,404
	愛知	209.00	230,038	1,101
	三重	77.00	184,464	2,396
	大阪	1,921.00	5,110,298	2,660
	山口	1,108.20	712,809	643
	福岡	860.40	608,310	707
---	合計	---	---	---
		6,878.64	12,506,677	1,818
丸干	岩手	192.00	177,287	923
	千葉	2,787.80	1,423,166	510
	東京	493.60	930,540	1,885
	愛知	156.40	144,783	926
	山口	12.00	11,988	999
	大分	238.80	301,435	1,262
	鹿児島	16.00	6,480	405
	---	合計	---	---
		3,896.60	2,995,679	769
煮干	静岡	21,612.30	44,224,215	2,046
	青森	1,282.76	2,231,369	1,740
	宮城	2.00	19,440	9,720
	埼玉	78.00	286,416	3,672
	千葉	2,566.00	2,537,186	989
	東京	1,124.20	1,532,273	1,363
	愛知	661.90	1,753,257	2,649
	三重	1,341.00	2,137,320	1,594
	大阪	5.00	5,940	1,188
	広島	2.00	15,120	7,560
	愛媛	7.20	32,076	4,455
	福岡	1,567.80	1,051,787	671
	---	合計	---	---
		30,250.16	55,826,399	1,845
揚物	静岡	28,215.90	8,192,837	290
	北海道	168.00	199,584	1,188
	宮城	10,747.30	7,820,040	728
	福島	34.00	28,134	827
	茨城	240.00	358,560	1,494
	東京	3,330.20	16,614,561	4,989
	新潟	16,340.50	4,983,944	305

塩蔵加工

品名	産地	数量(kg)	金額(税込)	平均単価
揚物	富山	10.20	17,496	1,715
	石川	3,472.00	1,870,122	539
	岐阜	104.00	67,280	647
	愛知	20,476.10	35,733,837	1,745
	三重	74.40	32,130	432
	京都	4,017.20	3,132,227	780
	兵庫	360.40	369,891	1,026
	島根	8.00	4,968	621
	岡山	109.80	91,142	830
	山口	881.80	848,988	963
	長崎	1,529.80	1,267,587	829
---- 合計 ----		90,119.60	81,633,328	906
はんぺん	静岡	15,162.00	7,660,881	505
	東京	757.00	471,255	623
	新潟	528.80	361,329	683
	愛知	561.30	498,989	889
	山口	4.00	10,584	2,646
---- 合計 ----		17,013.10	9,003,038	529
練製品	静岡	25,090.18	18,361,186	732
	北海道	45.00	77,760	1,728
	青森	1,077.60	141,972	132
	宮城	2,289.75	1,337,952	584
	秋田	7.20	31,104	4,320
	東京	8,370.40	3,546,784	424
	神奈川	805.30	928,765	1,153
	新潟	6,136.70	4,117,292	671
	石川	14,024.80	2,929,071	209
	愛知	19,088.80	15,033,408	788
	三重	763.00	287,683	377
	大阪	88.00	311,148	3,536
	兵庫	1,789.40	816,784	456
	鳥取	1.00	3,348	3,348
	岡山	85.20	167,831	1,970
	広島	260.00	341,064	1,312
	山口	454.80	372,565	819
---- 合計 ----		80,377.13	48,805,717	607
湯煮品	静岡	15,876.20	18,712,186	1,179
	宮城	110.10	167,940	1,525
	茨城	30.40	180,576	5,940
	愛知	976.00	1,272,240	1,304
	兵庫	275.20	241,396	877
---- 合計 ----		17,267.90	20,574,338	1,191
粕漬け	静岡	1,122.46	2,042,661	1,820

塩蔵加工

品名	産地	数量(kg)	金額(税込)	平均単価
粕漬け	宮 城	37.80	44,226	1,170
	東 京	331.14	314,035	948
	山 梨	12.00	23,760	1,980
	---- 合 計 ----	1,503.40	2,424,682	1,613
糍漬け	静 岡	15,014.07	15,735,707	1,048
	宮 城	66.00	59,808	906
	愛 知	24.00	5,184	216
	---- 合 計 ----	15,104.07	15,800,699	1,046
味付品	静 岡	38.00	71,482	1,881
	青 森	2,298.08	2,930,198	1,275
	宮 城	6,737.00	6,229,790	925
	茨 城	96.48	143,393	1,486
	群 馬	43.20	119,749	2,772
	千 葉	3.00	5,670	1,890
	東 京	40.00	25,920	648
	愛 知	41.30	17,841	432
	三 重	242.28	821,918	3,392
	山 口	378.00	188,169	498
	福 岡	108.00	56,376	522
	熊 本	617.38	354,405	574
	---- 合 計 ----	10,642.72	10,964,911	1,030
調味漬品	静 岡	13,423.36	10,114,935	754
	北海道	10.00	19,440	1,944
	青 森	3,810.44	1,816,884	477
	宮 城	518.72	565,513	1,090
	東 京	82.90	181,764	2,193
	神奈川	5.76	12,441	2,160
	新 潟	148.02	243,953	1,648
	福 井	7.50	45,360	6,048
	大 阪	63.00	102,318	1,624
	兵 庫	46.00	73,656	1,601
	鳥 取	6.40	39,224	6,129
	山 口	3.60	10,885	3,024
	---- 合 計 ----	18,125.70	13,226,373	730
鰻加工品	静 岡	3,534.20	26,977,320	7,633
	東 京	559.00	1,565,136	2,800
	大 阪	694.00	2,059,884	2,968
	---- 合 計 ----	4,787.20	30,602,340	6,393
乾節	静 岡	14.03	61,183	4,361
	宮 城	63.36	121,298	1,914
	東 京	16.80	50,544	3,009

塩蔵加工

品名	産地	数量(kg)	金額(税込)	平均単価
乾節	愛知	64.24	136,551	2,126
----	合計	158.43	369,576	2,333
みりん干し	静岡	317.15	304,270	959
	宮城	1,019.50	840,756	825
	千葉	9,775.84	690,680	71
	東京	245.85	166,050	675
	石川	10.00	21,600	2,160
	愛知	19.20	25,920	1,350
	島根	30.00	19,440	648
	山口	901.44	1,483,670	1,646
	長崎	67.50	140,940	2,088
----	合計	12,386.48	3,693,326	298
サラダ'	静岡	407.00	694,995	1,708
	茨城	68.00	95,472	1,404
	千葉	12.00	6,912	576
	東京	19.20	8,812	459
	神奈川	16.00	21,944	1,372
	新潟	11.00	17,418	1,583
	石川	30.00	68,688	2,290
	愛知	208.50	138,863	666
	熊本	12.00	10,929	911
----	合計	783.70	1,064,033	1,358
珍味	静岡	396.96	537,736	1,355
	北海道	916.20	953,615	1,041
	青森	90.00	136,080	1,512
	宮城	1,555.72	1,050,353	675
	福島	8.40	46,072	5,485
	茨城	665.50	780,177	1,172
	埼玉	976.80	790,812	810
	千葉	289.00	465,480	1,611
	東京	1,839.56	2,395,313	1,302
	神奈川	105.20	137,612	1,308
	新潟	1,652.72	1,355,748	820
	愛知	4,974.96	4,672,805	939
	三重	68.00	247,318	3,637
	大阪	1,036.52	1,662,180	1,604
	兵庫	579.00	753,224	1,301
	島根	107.80	360,845	3,347
	岡山	60.00	87,480	1,458
	広島	1,943.60	826,728	425
	山口	168.00	61,684	367
	愛媛	10.32	71,192	6,898
	福岡	72.00	54,432	756
----	合計	17,516.26	17,446,886	996

塩蔵加工

品名	産地	数量(kg)	金額(税込)	平均単価
調味加工品	静岡	3,171.12	8,080,170	2,548
	北海道	1,008.45	2,495,826	2,475
	青森	9.30	5,670	610
	岩手	4.00	3,888	972
	宮城	183.72	404,079	2,199
	茨城	106.00	199,692	1,884
	埼玉	3.84	12,441	3,240
	千葉	498.00	1,273,536	2,557
	東京	6,140.04	4,658,085	759
	神奈川	741.94	850,715	1,147
	新潟	1,214.34	833,447	686
	富山	180.00	311,040	1,728
	岐阜	6.00	3,887	648
	愛知	7,060.40	5,555,403	787
	三重	2,133.10	3,159,439	1,481
	滋賀	48.20	50,671	1,051
	大阪	1,320.03	1,689,687	1,280
	兵庫	1,199.60	555,514	463
	鳥取	240.00	79,488	331
	広島	387.12	400,642	1,035
	山口	13.20	7,776	589
福岡	1,067.60	1,468,978	1,376	
熊本	157.80	237,243	1,503	
大分	225.00	253,854	1,128	
―― 合計 ――		27,118.80	32,591,171	1,202
その他加工品	静岡	3,064.50	2,874,744	938
	青森	133.00	454,896	3,420
	岩手	109.60	247,146	2,255
	宮城	30,279.90	4,019,607	133
	福島	1,280.00	933,120	729
	茨城	21.00	249,480	11,880
	東京	27,760.30	9,975,033	359
	新潟	41.80	61,573	1,473
	岐阜	66.00	63,666	965
	愛知	8.00	9,396	1,175
	三重	575.60	1,161,756	2,018
	大阪	64.08	110,542	1,725
	兵庫	336.60	660,787	1,963
	島根	247.20	166,016	672
	広島	132.80	222,646	1,677
	山口	70.40	77,412	1,100
福岡	29.60	27,475	928	
―― 合計 ――		64,220.38	21,315,295	332
魚卵加工品	静岡	143.50	43,740	305
	北海道	458.00	640,440	1,398
	群馬	77.00	135,432	1,759
	東京	800.80	1,603,897	2,003

塩蔵加工

品名	産地	数量(kg)	金額(税込)	平均単価
魚卵加工品	福 井	86.60	248,609	2,871
	愛 知	592.00	858,424	1,450
	大 阪	615.60	964,008	1,566
	山 口	168.64	306,288	1,816
	福 岡	5,228.63	11,187,307	2,140
	大 分	12.60	14,320	1,137
	---- 合 計 ----		8,183.37	16,002,465
鳥卵加工	静 岡	5,049.90	3,133,477	621
	埼 玉	694.40	898,586	1,294
	千 葉	29.00	57,406	1,980
	神奈川	105.00	326,052	3,105
	新 潟	1,003.80	1,739,967	1,733
	---- 合 計 ----		6,882.10	6,155,488
フライ	静 岡	42.00	56,502	1,345
	東 京	338.14	230,256	681
	大 阪	153.36	180,014	1,174
	山 口	12.00	7,387	616
	香 川	70.00	54,540	779
	福 岡	172.00	149,472	869
	---- 合 計 ----		787.50	678,171
ギョウザ	静 岡	10,621.34	12,653,466	1,191
	千 葉	45.60	50,153	1,100
	東 京	54.00	58,320	1,080
	神奈川	138.00	52,430	380
	新 潟	51.60	43,295	839
	福 井	7,157.86	1,419,157	198
	愛 知	33.60	22,964	683
	三 重	796.00	103,351	130
	大 阪	215.20	134,254	624
	福 岡	135.80	140,594	1,035
	---- 合 計 ----		19,249.00	14,677,984
惣菜	静 岡	7,226.98	5,227,232	723
	北海道	467.00	751,302	1,609
	青 森	126.72	9,331	74
	宮 城	216.00	96,228	446
	山 形	150.00	124,740	832
	福 島	40.00	46,656	1,166
	茨 城	1,862.60	860,583	462
	栃 木	40.00	17,496	437
	群 馬	2,160.00	58,320	27
	千 葉	367.20	399,764	1,089
	東 京	1,786.50	1,932,132	1,082
	神奈川	771.00	288,000	374

塩蔵加工

品名	産地	数量(kg)	金額(税込)	平均単価
惣菜	新潟	3,173.40	2,062,390	650
	富山	52.20	54,540	1,045
	石川	224.00	73,873	330
	福井	1,875.20	1,331,184	710
	長野	59.00	59,454	1,008
	岐阜	3,353.40	2,661,271	794
	愛知	3,231.40	1,119,917	347
	三重	171.00	14,417	84
	京都	2,440.50	1,569,515	643
	大阪	2,681.28	1,545,312	576
	兵庫	321.00	379,568	1,182
	和歌山	659.60	523,604	794
	鳥取	455.00	294,102	646
	島根	582.76	504,646	866
	広島	76.80	83,287	1,084
	山口	1.00	1,123	1,123
	香川	81.00	18,954	234
	愛媛	8.00	33,156	4,145
	高知	32.00	31,104	972
	福岡	797.80	558,132	700
長崎	204.00	174,041	853	
熊本	132.80	103,982	783	
鹿児島	50.00	26,460	529	
―― 合計 ―――		35,877.14	23,035,816	642
デザート	静岡	322.80	278,945	864
	茨城	159.60	65,599	411
	栃木	20.00	17,820	891
	埼玉	72.00	62,208	864
	千葉	113.00	51,030	452
	東京	47.00	30,195	642
	新潟	16.00	29,375	1,836
	福井	57.60	21,165	367
	岐阜	93.80	111,568	1,189
	愛知	1,557.80	1,297,677	833
	三重	1,752.00	566,151	323
	滋賀	48.00	34,992	729
	大阪	330.00	202,739	614
	島根	13.20	20,929	1,586
	広島	45.60	18,027	395
―― 合計 ―――		4,648.40	2,808,420	604
その他食品	静岡	11,661.83	8,306,450	712
	北海道	796.24	1,602,252	2,012
	青森	334.00	266,582	798
	宮城	5,620.00	5,282,656	940
	山形	95.00	53,460	563
	茨城	40.00	82,080	2,052
	栃木	2,406.00	135,108	56
	群馬	773.80	74,012	96

塩蔵加工

品名	産地	数量(kg)	金額(税込)	平均単価
その他食品	埼玉	16.80	54,237	3,228
	千葉	40.60	135,556	3,339
	東京	7,938.32	5,460,479	688
	神奈川	62.00	103,518	1,670
	新潟	1,232.02	727,571	591
	石川	616.50	682,287	1,107
	福井	10,103.60	5,523,451	547
	長野	152.00	271,620	1,787
	岐阜	1,263.60	1,154,189	913
	愛知	5,489.70	3,706,371	675
	三重	733.80	866,199	1,180
	大阪	1,704.55	1,429,236	838
	兵庫	39.40	31,685	804
	和歌山	504.00	238,967	474
	鳥取	446.00	387,438	869
	島根	2,875.60	2,752,495	957
	広島	64.30	80,538	1,253
	山口	47.08	96,074	2,041
	香川	1,658.80	938,289	566
	愛媛	95.00	103,788	1,093
	福岡	1,646.50	1,668,710	1,013
長崎	505.00	648,270	1,284	
熊本	460.00	61,128	133	
---	合計	59,422.04	42,924,696	722
塩蔵加工	合計	737,844.48	725,217,333	983
総合計		2,500,181.02	2,429,710,028	972