

市場月報

平成
28 12

○ 青果部

- 1 種別取扱高 本月の概要
- 2 種別日別取扱高
- 3 委託・買付別種別取扱高
- 4 県内・県外別種別取扱高
- 5 都道府県別種別取扱高
- 6 品目別取扱数量順位表
- 7 品目別取扱金額順位表
- 8～ 品目産地別取扱高

浜松市中央卸売市場

1 種別取扱高

数量=kg
金額=円(税込)

種別	本月取扱高					一日平均取扱高	
	数量		金額		平均単価	数量	金額
野菜	6,720,269.47	61.5 %	1,570,645,540	50.4 %	234	280,011.22	65,443,564
果実	3,948,028.74	36.1 %	1,416,991,031	45.4 %	359	164,501.19	59,041,292
その他	247,424.06	2.4 %	128,657,496	4.2 %	520	10,309.35	5,360,730
合計	10,915,722.27	100 %	3,116,294,067	100 %	285	454,821.76	129,845,586

種別	前月取扱高及び対比			
	数量		金額	
野菜	6,579,890.10	102.1 %	1,712,287,158	91.7 %
果実	3,486,987.95	113.2 %	1,077,889,996	131.5 %
その他	215,971.76	114.6 %	49,554,934	259.6 %
合計	10,282,849.81	106.2 %	2,839,732,088	109.7 %

種別	前年同期取扱高及び対比			
	数量		金額	
野菜	7,536,549.38	89.2 %	1,360,057,332	115.5 %
果実	3,492,461.20	113.0 %	1,315,212,789	107.7 %
その他	245,171.59	100.9 %	126,385,609	101.8 %
合計	11,274,182.17	96.8 %	2,801,655,730	111.2 %

本月の概要

- 1 開市日数 24 日
- 2 最高入荷日 12月24日 547,895.40 kg 4 最高売上日 12月24日 176,396,240 円
- 3 最低入荷日 12月30日 228,512.02 kg 5 最低売上日 12月30日 62,932,659 円

編集方法

この市場月報は、浜松市中央卸売市場において、当該月中に取引された生鮮食料品(青果部・水産物部)に関し、卸売業者が浜松市中央卸売市場業務条例等の定めるところにより提出した各種報告書に基づいて作成しました。

- 単位 kg・円(税込)にて表示してあります。
- 平均単価 有効桁において、単純平均値を用いています。
- 産地 原則として、原産地を採用していますが、一部当該出荷者の属する都道府県別(属人主義)による産地表示となっている場合があります。
- 端数処理 単位未満の数値を処理してあるため、合計と一致しない場合があります。
- お問い合わせ 浜松市中央卸売市場 053-427-7406

2 種別日別取扱高

数量=kg
金額=円(税込)

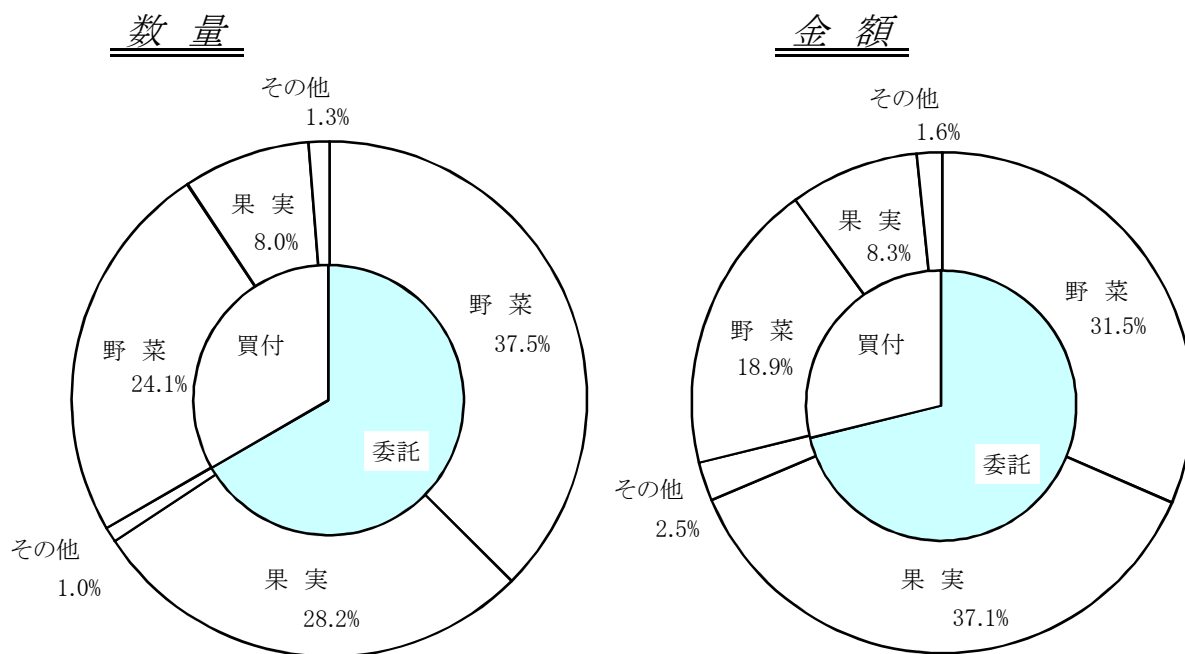
		野 菜		果 実		そ の 他	
日	曜日	数 量	金 額	数 量	金 額	数 量	金 額
12月1日	木	280,005.80	60,735,853	209,469.82	60,410,436	9,293.69	3,945,918
12月2日	金	242,725.43	53,548,366	156,436.32	48,017,612	8,954.88	2,783,179
12月3日	土	284,911.31	62,349,614	187,951.87	52,927,714	9,679.50	2,542,495
12月4日	日						
12月5日	月	286,363.08	71,130,931	155,562.24	55,811,793	10,342.21	3,048,696
12月6日	火	304,167.03	71,412,918	226,141.53	71,678,832	9,900.39	3,031,363
12月7日	水						
12月8日	木	297,195.29	73,527,317	207,600.42	65,652,825	14,861.98	6,283,219
12月9日	金	269,766.98	62,280,626	191,667.57	62,120,491	9,353.80	3,764,597
12月10日	土	314,540.04	70,506,776	169,924.30	53,829,546	9,559.99	3,468,872
12月11日	日						
12月12日	月	334,464.37	75,065,508	176,773.71	63,881,296	12,912.03	4,463,088
12月13日	火	291,568.94	68,905,984	182,524.64	61,923,987	9,943.81	4,691,376
12月14日	水						
12月15日	木	308,891.69	71,240,713	150,986.02	59,792,892	13,599.30	4,658,108
12月16日	金	249,047.45	59,736,147	165,427.25	60,871,228	10,084.71	5,123,555
12月17日	土	286,775.58	63,797,412	170,122.59	61,765,060	8,877.28	3,709,696
12月18日	日						
12月19日	月	298,283.05	70,899,786	171,717.04	73,050,218	11,250.29	6,776,381
12月20日	火	282,438.30	61,157,905	151,127.46	61,196,781	8,430.72	4,622,196
12月21日	水	214,855.98	50,223,538	182,398.62	73,064,115	8,591.26	6,565,558
12月22日	木	321,845.51	74,365,126	206,282.75	80,912,130	12,913.37	7,464,670
12月23日	金						
12月24日	土	323,158.45	78,471,228	208,311.00	84,229,386	16,425.95	13,695,626
12月25日	日	265,176.33	55,737,236	140,657.18	51,592,280	7,285.03	7,998,156
12月26日	月	289,496.99	67,897,482	167,450.93	61,726,271	11,664.25	5,332,481
12月27日	火	261,889.41	69,062,576	155,834.68	60,901,075	11,404.24	8,988,624
12月28日	水	255,227.10	72,414,895	108,027.40	43,153,064	7,462.10	4,651,244
12月29日	木	279,161.99	69,845,712	63,049.52	28,591,277	7,018.51	4,338,352
12月30日	金	178,313.37	36,331,891	42,583.88	19,890,722	7,614.77	6,710,046
12月31日	土						

3 委託・買付別種別取扱高

数量=kg
金額=円(税込)

種別	項目	委託	%	買付	%	合計	%
野菜	数量	4,093,288.90	60.9	2,626,980.57	39.1	6,720,269.47	100
	金額	982,278,597	62.5	588,366,943	37.5	1,570,645,540	100
果実	数量	3,077,160.61	77.9	870,868.13	22.1	3,948,028.74	100
	金額	1,157,213,632	81.6	259,777,399	18.4	1,416,991,031	100
その他	数量	104,403.81	42.1	143,020.25	57.9	247,424.06	100
	金額	77,961,278	60.5	50,696,218	39.5	128,657,496	100
合計	数量	7,274,853.32	66.6	3,640,868.95	33.4	10,915,722.27	100
	金額	2,217,453,507	71.1	898,840,560	28.9	3,116,294,067	100

委託・買付取扱高比率グラフ



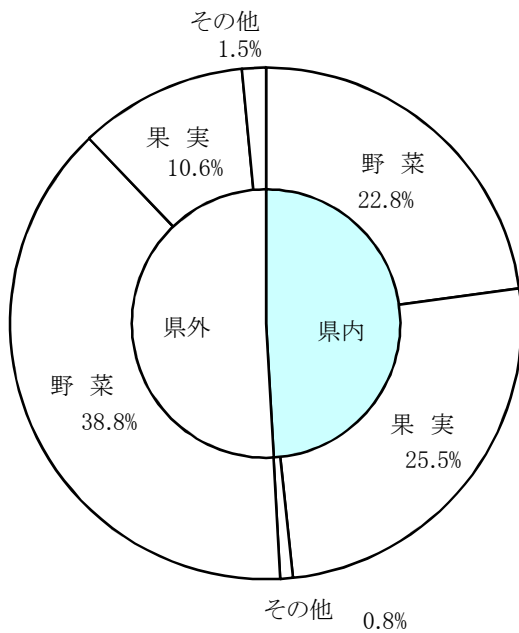
4 県内・県外別種別取扱高

数量=kg
金額=円(税込)

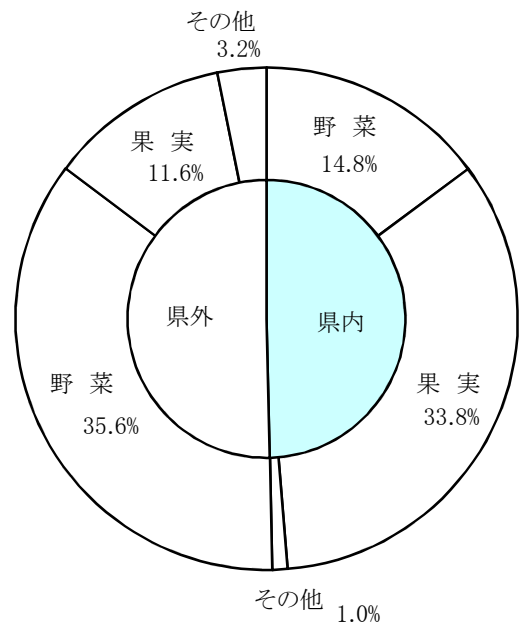
種別	項目	県内	%	県外	%	合計	%
野菜	数量	2,488,751.64	37.0	4,231,517.83	63.0	6,720,269.47	100
	金額	461,734,036	29.3	1,108,911,504	70.7	1,570,645,540	100
果実	数量	2,785,702.64	70.5	1,162,326.10	29.5	3,948,028.74	100
	金額	1,054,723,974	74.4	362,267,057	25.6	1,416,991,031	100
その他	数量	84,400.28	34.1	163,023.78	65.9	247,424.06	100
	金額	30,097,761	23.3	98,559,735	76.7	128,657,496	100
合計	数量	5,358,854.56	49.0	5,556,867.71	51.0	10,915,722.27	100
	金額	1,546,555,771	49.6	1,569,738,296	50.4	3,116,294,067	100

県内・県外取扱高比率グラフ

数量



金額



5 都道府県別種別取扱高

数量=kg
金額=円(税込)

県名	野 菜		果 実		そ の 他		合 計	
	数量	金額	数量	金額	数量	金額	数量	金額
浜松市内	1,830,225.80	310,363,011	2,116,917.78	692,655,863	20,503.08	12,908,744	3,967,646.66	1,015,927,618
静岡県(浜松市以外)	658,525.84	151,371,025	668,784.86	362,068,111	63,897.20	17,189,017	1,391,207.90	530,628,153
北海道	1,266,966.00	152,442,170	0.80	5,616	2,685.80	4,238,755	1,269,652.60	156,686,541
青 森	56,590.30	33,210,540	254,364.00	96,227,449	2,499.60	687,207	313,453.90	130,125,196
岩 手	218.20	336,389					218.20	336,389
宮 城	386.00	226,908					386.00	226,908
秋 田	2,447.80	1,097,960	72,370.00	23,870,484	115.00	79,272	74,932.80	25,047,716
山 形	67.20	296,038	22,789.62	6,517,784			22,856.82	6,813,822
福 島	21.10	17,312			366.00	106,012	387.10	123,324
茨 城	792,550.23	188,129,368	600.00	73,548			793,150.23	188,202,916
栃 木	5,599.80	3,764,902			58.00	123,162	5,657.80	3,888,064
群 馬	87,342.75	36,072,928			135.00	31,104	87,477.75	36,104,032
埼 玉	2,944.48	1,154,023			192.00	72,441	3,136.48	1,226,464
千 葉	469,136.28	88,514,554			229.70	90,255	469,365.98	88,604,809
東 京	828.67	1,533,090			210.00	94,217	1,038.67	1,627,307
神奈川	5,531.75	724,177					5,531.75	724,177
新 潟	21,338.80	15,783,086	206.40	234,792	746.50	271,460	22,291.70	16,289,338
富 山					1,171.60	3,041,712	1,171.60	3,041,712
石 川	566.00	301,482			80.00	27,108	646.00	328,590
福 井	1,420.00	464,832					1,420.00	464,832
山 梨	76.00	28,728	24,588.18	12,296,240	3,964.09	9,653,866	28,628.27	21,978,834
長 野	250,336.53	103,763,541	132,222.95	54,158,510	23,458.10	51,922,920	406,017.58	209,844,971
岐 阜	4,519.09	2,618,058	20.00	8,100	42,120.75	6,096,978	46,659.84	8,723,136
愛 知	707,410.73	217,938,477	7,464.54	6,982,160	17,596.40	4,184,050	732,471.67	229,104,687
三 重	23,130.30	13,305,913			26.00	23,328	23,156.30	13,329,241
滋 賀	2,370.30	2,492,748					2,370.30	2,492,748
京 都	341.63	565,539					341.63	565,539
大 阪	912.00	418,608			62.80	27,648	974.80	446,256
兵 庫	1,739.60	1,869,814			317.20	260,280	2,056.80	2,130,094
奈 良			12,299.50	3,892,212			12,299.50	3,892,212
和歌山	656.20	1,000,112	25,746.20	6,815,152			26,402.40	7,815,264
鳥 取	2.00	4,968					2.00	4,968
岡 山	1,022.87	983,337	34.80	38,102			1,057.67	1,021,439
広 島	2,399.15	2,436,750	100.00	38,880			2,499.15	2,475,630
山 口	64.80	19,602					64.80	19,602
徳 島	3,193.31	1,571,259					3,193.31	1,571,259
香 川	2,255.18	1,144,584					2,255.18	1,144,584
愛 媛	8,717.50	3,306,268	21,489.00	15,359,328	315.40	175,618	30,521.90	18,841,214
高 知	34,531.30	35,218,845	467.25	228,528			34,998.55	35,447,373
福 岡	9,067.06	5,721,325	227.20	485,784			9,294.26	6,207,109
佐 賀			300.00	153,360			300.00	153,360
長 崎	12,320.00	1,939,248	203.00	88,128	3,087.32	1,453,328	15,610.32	3,480,704
熊 本	48,246.60	23,050,738	4,102.00	2,591,892	20.00	1,080	52,368.60	25,643,710
大 分	26.20	45,036	1,090.00	293,436			1,116.20	338,472
宮 崎	134,722.80	67,638,806	1,324.75	891,054	1,771.80	1,857,794	137,819.35	70,387,654
鹿児島	53,560.63	28,090,714	2,628.00	1,890,108	774.00	562,356	56,962.63	30,543,178
沖 縄			75.00	20,412			75.00	20,412
豪 州	943.10	872,042	14,589.50	3,509,676			15,532.60	4,381,718
カナダ			8.00	30,240			8.00	30,240
中 国	55,516.56	11,396,080	806.20	440,208	54,285.38	11,064,699	110,608.14	22,900,987
エクアドル			15,332.00	2,891,061			15,332.00	2,891,061
イスラエル	1.00	3,240	8,806.00	1,765,584			8,807.00	1,768,824
韓 国	1,961.00	1,243,728					1,961.00	1,243,728
メキシコ	84,577.50	20,002,600	44,961.00	14,449,481			129,538.50	34,452,081
マレーシア	2.00	6,264					2.00	6,264
オランダ	277.84	304,236					277.84	304,236
N Z	5,651.40	4,561,209	24,795.50	10,129,640	527.08	180,679	30,973.98	14,871,528
比 国	12.00	7,776	390,913.00	68,302,875	4,486.40	832,971	395,411.40	69,143,622
タ イ	3,677.21	2,775,864	25.00	25,920	60.00	24,300	3,762.21	2,826,084
台 湾	18.20	39,344					18.20	39,344
米 国	2,082.50	982,149	71,815.71	25,542,614	142.88	151,919	74,041.09	26,676,682
その他	61,220.38	27,474,195	5,561.00	2,018,699	1,518.98	1,223,216	68,300.36	30,716,110
合計	6,720,269.47	1,570,645,540	3,948,028.74	1,416,991,031	247,424.06	128,657,496	10,915,722.27	3,116,294,067

6 品目別取扱数量順位表

数量=kg

野 菜				果 実			
順位	品 目	数 量	%	順位	品 目	数 量	%
1	だいこん	917,989.00	13.6	1	早生温州みかん	1,442,578.10	36.5
2	たまねぎ	905,748.40	13.4	2	普通温州みかん	1,097,953.00	27.8
3	はくさい	796,158.00	11.8	3	ふじ	361,227.00	9.1
4	キャベツ	783,174.00	11.6	4	バナナ	335,909.00	8.5
5	にんじん	435,581.50	6.4	5	紅ほっぺ	98,225.24	2.4
6	レタス	233,039.00	3.4	6	パインアップル	72,890.00	1.8
7	白ねぎ	225,049.80	3.3	7	キウイフルーツ	66,274.18	1.6
8	きゅうり	213,250.50	3.1	8	次郎	52,597.00	1.3
9	男爵	163,918.00	2.4	9	バレンシアオレンジ	40,276.50	1.0
10	えのきだけ	153,795.80	2.2	10	章姫いちご	35,007.10	0.8
11	トマト	148,471.40	2.2	11	王林	32,140.00	0.8
12	かんしょ	137,902.50	2.0	12	レモン	29,893.60	0.7
13	メークイン	132,320.00	1.9	13	アールスメロン	28,034.00	0.7
14	かぼちゃ	126,439.00	1.8	14	グレープフルーツ	25,959.00	0.6
15	ブロッコリー	107,779.00	1.6	15	富有	25,383.00	0.6
16	ばれいしょ	100,782.15	1.4	16	ジョナゴールド	23,770.00	0.6
17	しめじ	88,737.50	1.3	17	ハネジュウメロン	22,100.00	0.5
18	ごぼう	73,094.00	1.0	18	アボガド	19,174.00	0.4
19	なす	66,144.00	0.9	19	西洋なし	19,119.62	0.4
20	れんこん	65,522.00	0.9	20	その他柑橘類	17,187.00	0.4
	そ の 他	845,373.92	13.8		そ の 他	102,331.40	3.5
	合 計	6,720,269.47	100.0		合 計	3,948,028.74	100.0

7 品目別取扱金額順位表

単位＝円(税込)

野 菜				果 実			
順位	品 目	金 額	%	順位	品 目	金 額	%
1	きゅうり	97,062,575	6.1	1	早生温州みかん	362,128,015	25.5
2	トマト	88,319,083	5.6	2	普通温州みかん	327,492,685	23.1
3	キャベツ	82,044,827	5.2	3	紅ほっぺ	219,829,633	15.5
4	白ねぎ	80,645,226	5.1	4	ふじ	124,170,073	8.7
5	たまねぎ	77,629,706	4.9	5	章姫いちご	57,436,132	4.0
6	はくさい	76,024,404	4.8	6	バナナ	55,940,176	3.9
7	だいこん	64,447,527	4.1	7	アールスメロン	51,927,642	3.6
8	にんじん	64,321,373	4.0	8	キウイフルーツ	32,113,156	2.2
9	ミニトマト	56,487,053	3.5	9	その他いちご類	19,247,195	1.3
10	しめじ	54,672,718	3.4	10	その他ぶどう類	16,126,074	1.1
11	えのきだけ	49,959,650	3.1	11	パインアップル	15,620,728	1.1
12	レタス	48,091,911	3.0	12	次郎	13,901,925	0.9
13	れんこん	44,205,091	2.8	13	その他柑橘類	12,827,332	0.9
14	ブロッコリー	35,792,223	2.2	14	バレンシアオレンジ	11,538,288	0.8
15	その他きのこ類	34,217,480	2.1	15	レモン	11,320,634	0.7
16	かぼちゃ	32,781,758	2.0	16	王林	10,804,212	0.7
17	ほうれんそう	32,308,640	2.0	17	ジョナゴールド	8,364,924	0.5
18	ピーマン	30,343,256	1.9	18	富有	7,809,231	0.5
19	男爵	30,278,953	1.9	19	アボガド	7,809,126	0.5
20	なす	29,301,836	1.8	20	西洋なし	6,214,756	0.4
	そ の 他	461,710,250	30.5		そ の 他	44,369,094	4.1
	合 計	1,570,645,540	100.0		合 計	1,416,991,031	100.0

8 品目別産地別取扱高

野菜

品名	産地	数量(kg)	金額(税込)	平均単価
だいこん	浜松市内	788,538.00	55,769,259	71
	静岡県(浜松市以外)	117,317.00	7,612,846	65
	群馬	14.00	10,368	741
	千葉	2,900.00	257,374	89
	神奈川	5,090.00	501,336	98
	愛知	4,090.00	276,904	68
	京都	40.00	19,440	486
	―― 合計 ――	917,989.00	64,447,527	70
かぶ	浜松市内	3,710.00	670,842	181
	千葉	23,303.10	4,539,135	195
	愛知	268.00	65,404	244
	京都	10.00	4,320	432
―― 合計 ――	27,291.10	5,279,701	193	
にんじん	浜松市内	3,462.50	413,509	119
	静岡県(浜松市以外)	2,700.00	300,672	111
	茨城	22,590.00	2,308,500	102
	栃木	400.00	69,120	173
	埼玉	502.00	197,640	394
	千葉	370,252.00	56,749,517	153
	愛知	5,090.00	517,319	102
	和歌山	50.00	24,300	486
	徳島	1,390.00	207,900	150
	香川	1,697.00	872,208	514
	長崎	1,720.00	148,608	86
	中国	25,400.00	2,453,868	97
	その他	328.00	58,212	177
	―― 合計 ――	435,581.50	64,321,373	148
ごぼう	浜松市内	1,148.50	441,908	385
	静岡県(浜松市以外)	1,645.70	799,596	486
	北海道	12,410.00	2,617,920	211
	青森	25,137.80	14,230,569	566
	茨城	19,949.50	6,005,717	301
	栃木	2,450.00	1,356,206	554
	千葉	735.80	540,151	734
	岐阜	2.50	1,890	756
	愛知	1,006.00	699,049	695
	熊本	1,122.00	1,099,764	980
	中国	7,470.00	994,248	133
	その他	16.20	31,491	1,944

野菜

品名	産地	数量(kg)	金額(税込)	平均単価
----	合計	73,094.00	28,818,509	394
たけのこ	浜松市内	1.35	2,138	1,584
	静岡県(浜松市以外)	18.80	14,169	754
----	合計	20.15	16,307	809
れんこん	浜松市内	1,794.00	1,504,105	838
	茨城	61,744.00	41,395,266	670
	千葉	1,984.00	1,305,720	658
----	合計	65,522.00	44,205,091	675
くわい	茨城	15.00	36,180	2,412
	埼玉	16.00	49,140	3,071
	広島	12.00	38,880	3,240
	中国	685.00	374,544	547
----	合計	728.00	498,744	685
その他根菜類	長野	115.64	65,490	566
	愛知	148.00	376,920	2,547
	オランダ	10.00	7,560	756
----	合計	273.64	449,970	1,644
はくさい	浜松市内	426,507.00	38,444,562	90
	静岡県(浜松市以外)	85,913.00	7,989,624	93
	青森	500.00	86,400	173
	茨城	280,838.00	29,274,858	104
	その他	2,400.00	228,960	95
----	合計	796,158.00	76,024,404	95
つけな	浜松市内	378.00	217,497	575
	静岡県(浜松市以外)	34.00	19,440	572
----	合計	412.00	236,937	575
こまつな	浜松市内	34,773.85	12,988,872	374
	静岡県(浜松市以外)	7,913.00	2,613,302	330
	茨城	3,580.25	1,040,787	291
	岐阜	80.00	19,440	243
----	合計	46,347.10	16,662,401	360

野菜

品名	産地	数量(kg)	金額(税込)	平均単価
キャベツ	浜松市内	127,995.00	13,129,333	103
	静岡県(浜松市以外)	140,900.00	12,939,426	92
	岩手	10.00	3,240	324
	茨城	75,855.00	5,997,708	79
	千葉	500.00	54,000	108
	愛知	437,544.00	49,752,100	114
	岡山	340.00	160,920	473
	鹿児島	30.00	8,100	270
	―― 合計 ――		783,174.00	82,044,827
グリーンボール	宮崎	130.00	13,068	101
	鹿児島	1,850.00	223,182	121
	―― 合計 ――		1,980.00	236,250
ほうれんそう	浜松市内	28,043.43	12,459,500	444
	静岡県(浜松市以外)	2,577.20	1,436,616	557
	北海道	1,000.00	697,680	698
	茨城	19,239.15	11,180,848	581
	群馬	1,142.50	804,190	704
	千葉	770.00	296,190	385
	長野	880.00	512,190	582
	岐阜	3,648.00	2,134,242	585
	愛知	60.00	37,260	621
	その他	4,711.40	2,749,924	584
	―― 合計 ――		62,071.68	32,308,640
青ねぎ	浜松市内	19,381.52	15,577,345	804
	静岡県(浜松市以外)	4,542.00	4,728,600	1,041
	茨城	8,835.00	1,441,694	163
	群馬	2,164.00	587,034	271
	千葉	40.00	6,480	162
	長野	4,464.00	1,242,864	278
	京都	16.00	19,440	1,215
	高知	180.00	293,220	1,629
	福岡	84.00	97,524	1,161
	―― 合計 ――		39,706.52	23,994,201
白ねぎ	浜松市内	18,861.80	5,627,644	298
	静岡県(浜松市以外)	1,290.00	393,228	305
	青森	7,935.00	2,862,432	361
	秋田	2,435.00	1,052,190	432
	茨城	139,570.00	50,171,426	359
	栃木	448.00	197,154	440
	群馬	30,465.00	12,140,712	399
	埼玉	1,490.00	549,936	369
	千葉	8,775.00	3,553,038	405

野菜

品名	産地	数量(kg)	金額(税込)	平均単価
白ねぎ	東 京	295.00	72,252	245
	新 潟	500.00	179,550	359
	石 川	310.00	80,352	259
	長 野	750.00	369,360	492
	兵 庫	130.00	30,888	238
	中 国	7,855.00	1,787,292	228
	N Z	20.00	5,184	259
	その他	3,920.00	1,572,588	401
---- 合 計 ----		225,049.80	80,645,226	358
わけぎ	浜松市内	850.05	433,659	510
	千 葉	1,233.00	944,212	766
---- 合 計 ----		2,083.05	1,377,871	661
ふき	愛 知	1,940.00	615,654	317
	---- 合 計 ----		1,940.00	615,654
うど	茨 城	12.00	10,692	891
	栃 木	56.00	72,900	1,302
	東 京	8.00	10,260	1,283
---- 合 計 ----		76.00	93,852	1,235
みつば	浜松市内	4,705.20	6,080,290	1,292
	静岡県(浜松市以外)	3,277.50	3,749,976	1,144
---- 合 計 ----		7,982.70	9,830,266	1,231
しゅんぎく	浜松市内	7,733.85	5,871,409	759
	静岡県(浜松市以外)	156.00	122,904	788
	茨 城	689.00	164,268	238
	栃 木	839.00	661,932	789
	千 葉	2,839.00	2,399,868	845
	岐 阜	23.00	15,660	681
	愛 媛	30.00	11,340	378
	その他	705.00	702,216	996
---- 合 計 ----		13,014.85	9,949,597	764
せり	宮 城	6.00	18,144	3,024
	茨 城	373.50	557,928	1,494
---- 合 計 ----		379.50	576,072	1,518

野菜

品名	産地	数量(kg)	金額(税込)	平均単価	
にら	栃 木	1,380.00	1,367,751	991	
	高 知	19,435.00	19,989,936	1,029	
	宮 崎	3,600.00	3,284,064	912	
	台 湾	1.20	2,624	2,187	
----	合 計	----	24,416.20	24,644,375	1,009
セルリー	浜松市内	39,528.20	7,469,389	189	
	静岡県(浜松市以外)	2,590.00	559,903	216	
	オランダ	4.64	11,124	2,397	
	N Z	5.00	8,100	1,620	
----	合 計	----	42,127.84	8,048,516	191
アスパラガス	岩 手	36.00	72,284	2,008	
	豪 州	943.10	872,042	925	
	メキシコ	2,267.50	2,641,708	1,165	
	その他	1,364.20	1,685,988	1,236	
----	合 計	----	4,610.80	5,272,022	1,143
カリフラワー	浜松市内	8,958.20	2,049,408	229	
	静岡県(浜松市以外)	4,451.00	1,046,630	235	
	青 森	77.00	19,115	248	
	茨 城	1,464.00	321,496	220	
	愛 知	1,386.00	400,378	289	
	徳 島	396.00	176,040	445	
	その他	312.00	43,416	139	
----	合 計	----	17,044.20	4,056,483	238
ブロッコリー	浜松市内	12,934.80	3,860,676	298	
	静岡県(浜松市以外)	34,795.00	9,814,693	282	
	茨 城	604.00	139,242	231	
	千 葉	200.00	36,396	182	
	愛 知	44,581.20	14,247,027	320	
	熊 本	14,166.00	7,442,280	525	
	米 国	252.00	109,349	434	
	その他	246.00	142,560	580	
----	合 計	----	107,779.00	35,792,223	332
レタス	浜松市内	55,609.00	11,527,380	207	
	静岡県(浜松市以外)	128,810.00	27,397,005	213	
	茨 城	18,090.00	4,038,390	223	
	群 馬	8,020.00	1,160,568	145	
	長 野	490.00	122,904	251	
	長 崎	10,600.00	1,790,640	169	
	熊 本	9,500.00	1,539,000	162	

野菜

品名	産地	数量(kg)	金額(税込)	平均単価
レタス	その他	1,920.00	516,024	269
----	合計	233,039.00	48,091,911	206
その他レタス	浜松市内	12,607.00	4,054,698	322
	静岡県(浜松市以外)	9,249.50	3,105,540	336
	茨城	9,659.00	3,433,644	355
	愛知	13,141.00	3,916,868	298
	兵庫	55.00	13,068	238
	福岡	90.00	26,784	298
----	合計	44,801.50	14,550,602	325
サラダ菜	浜松市内	3,096.00	1,931,688	624
	静岡県(浜松市以外)	1,328.00	862,963	650
	千葉	414.00	223,560	540
	愛知	24.00	12,960	540
----	合計	4,862.00	3,031,171	623
パセリ	浜松市内	2,881.10	8,298,806	2,880
	静岡県(浜松市以外)	211.00	512,190	2,427
----	合計	3,092.10	8,810,996	2,850
チンゲンサイ	浜松市内	20,738.50	7,373,149	356
	静岡県(浜松市以外)	6,742.00	2,290,302	340
----	合計	27,480.50	9,663,451	352
タアサイ	浜松市内	306.00	114,696	375
	静岡県(浜松市以外)	1,146.00	414,936	362
	北海道	6.00	1,620	270
----	合計	1,458.00	531,252	364
その他葉茎菜類	浜松市内	15,541.50	5,902,221	380
	静岡県(浜松市以外)	16,654.55	7,378,688	443
	茨城	20,926.40	9,078,604	434
	栃木	16.00	23,976	1,499
	千葉	572.50	576,882	1,008
	東京	14.60	54,324	3,721
	長野	8.00	1,296	162
	岐阜	370.00	129,600	350
	愛知	37.82	44,280	1,171
	大阪	840.00	344,736	410
	兵庫	4.00	2,808	702
	岡山	42.00	28,512	679

野菜

品名	産地	数量(kg)	金額(税込)	平均単価
その他葉茎菜類	広島	251.50	133,488	531
	徳島	23.20	53,892	2,323
	福岡	0.90	2,721	3,023
	大分	16.00	27,216	1,701
	中国	626.10	261,907	418
	オランダ	97.20	130,788	1,346
	米国	472.00	344,464	730
	その他	5.00	7,020	1,404
	―― 合計 ――		56,519.27	24,527,423
きゅうり	浜松市内	8,543.00	3,435,264	402
	群馬	42,005.00	18,547,984	442
	埼玉	885.00	326,484	369
	千葉	300.00	149,688	499
	愛知	21,330.00	9,067,842	425
	高知	560.00	282,528	505
	熊本	50.00	24,840	497
	宮崎	104,160.00	49,083,146	471
	鹿児島	2,845.00	1,311,174	461
	その他	32,572.50	14,833,625	455
	―― 合計 ――		213,250.50	97,062,575
かぼちゃ	浜松市内	110.00	7,560	69
	北海道	1,060.00	381,996	360
	長野	2,640.00	826,416	313
	愛媛	400.00	142,560	356
	熊本	280.00	102,384	366
	宮崎	579.00	526,640	910
	鹿児島	28,680.00	10,557,378	368
	メキシコ	82,310.00	17,360,892	211
	その他	10,380.00	2,875,932	277
	―― 合計 ――		126,439.00	32,781,758
なす	浜松市内	318.00	139,752	439
	宮城	375.00	189,000	504
	愛知	46,205.00	20,628,054	446
	高知	487.50	208,548	428
	福岡	6,492.50	3,017,902	465
	熊本	12,266.00	5,118,580	417
	―― 合計 ――		66,144.00	29,301,836
こなす	高知	6.80	20,520	3,018
	―― 合計 ――		6.80	20,520

野菜

品名	産地	数量(kg)	金額(税込)	平均単価
トマト	浜松市内	19,093.00	12,136,552	636
	静岡県(浜松市以外)	14,797.40	8,572,204	579
	石川	256.00	221,130	864
	山梨	76.00	28,728	378
	愛知	84,373.00	50,086,571	594
	三重	22,328.00	12,396,888	555
	熊本	7,300.00	4,658,202	638
	その他	248.00	218,808	882
	---- 合計 ----		148,471.40	88,319,083
ミニトマト	浜松市内	17,806.40	17,175,865	965
	静岡県(浜松市以外)	7,592.80	7,247,696	955
	茨城	123.60	57,542	466
	群馬	316.80	278,510	879
	長野	10.00	26,514	2,651
	愛知	29,566.60	31,581,770	1,068
	高知	0.20	410	2,050
	熊本	81.00	61,236	756
	宮崎	66.00	57,510	871
	---- 合計 ----		55,563.40	56,487,053
ピーマン	茨城	13,953.50	6,308,820	452
	千葉	10.00	10,584	1,058
	愛知	300.00	194,400	648
	高知	36.00	33,696	936
	宮崎	24,135.80	13,782,082	571
	鹿児島	8,988.40	4,531,225	504
	韓国	1,906.00	1,198,206	629
	NZ	5,275.40	4,284,243	812
---- 合計 ----		54,605.10	30,343,256	556
ししとうがらし	静岡県(浜松市以外)	245.50	151,019	615
	茨城	54.00	101,736	1,884
	愛知	5.50	1,544	281
	京都	22.50	58,320	2,592
	高知	1,004.00	2,862,041	2,851
	韓国	2.00	4,320	2,160
	その他	117.00	107,244	917
	---- 合計 ----		1,450.50	3,286,224
オクラ	大阪	12.00	9,072	756
	オランダ	12.00	9,072	756
	比国	12.00	7,776	648
	タイ	3,068.00	2,089,854	681
	---- 合計 ----		3,104.00	2,115,774

野菜

品名	産地	数量(kg)	金額(税込)	平均単価
とうがん	浜松市内	80.00	1,728	22
	愛知	2,210.00	413,046	187
	---- 合計 ----	2,290.00	414,774	181
その他果菜類	静岡県(浜松市以外)	34.30	9,260	270
	宮崎	147.00	104,868	713
	鹿児島	465.00	306,064	658
	その他	51.00	37,638	738
---- 合計 ----	697.30	457,830	657	
いんげん	浜松市内	95.50	83,504	874
	茨城	184.00	182,520	992
	愛知	2.00	2,160	1,080
	福岡	2,256.00	2,265,084	1,004
	熊本	10.00	7,344	734
	鹿児島	4,928.40	5,206,003	1,056
	その他	680.00	431,730	635
---- 合計 ----	8,155.90	8,178,345	1,003	
さやえんどう	浜松市内	1,126.50	935,083	830
	静岡県(浜松市以外)	6.00	12,636	2,106
	愛知	5,377.30	7,643,045	1,421
	和歌山	606.00	965,228	1,593
	鹿児島	1,680.00	1,789,763	1,065
---- 合計 ----	8,795.80	11,345,755	1,290	
ピース	浜松市内	45.57	104,630	2,296
	鹿児島	3,681.83	3,769,349	1,024
---- 合計 ----	3,727.40	3,873,979	1,039	
そらまめ	鹿児島	372.00	360,828	970
---- 合計 ----	372.00	360,828	970	
えだまめ	浜松市内	1.50	518	345
	静岡県(浜松市以外)	588.75	1,008,212	1,712
---- 合計 ----	590.25	1,008,730	1,709	
その他豆科野菜	浜松市内	69.75	29,214	419

野菜

品名	産地	数量(kg)	金額(税込)	平均単価
---	合計	---	---	---
		69.75	29,214	419
かんしょ	浜松市内	2,012.50	246,918	123
	静岡県(浜松市以外)	100.00	10,368	104
	茨城	93,545.00	13,874,382	148
	千葉	41,295.00	8,185,752	198
	徳島	945.00	440,424	466
	高知	5.00	108	22
	---	合計	---	---
		137,902.50	22,757,952	165
ばれいしょ	浜松市内	52,097.15	12,166,802	234
	静岡県(浜松市以外)	7,205.00	1,868,831	259
	北海道	41,480.00	6,601,327	159
	---	合計	---	---
		100,782.15	20,636,960	205
メークイン	浜松市内	2,110.00	279,072	132
	北海道	130,210.00	26,125,392	201
	---	合計	---	---
		132,320.00	26,404,464	200
男爵	浜松市内	168.00	24,278	145
	静岡県(浜松市以外)	1,330.00	245,592	185
	北海道	162,420.00	30,009,083	185
	---	合計	---	---
		163,918.00	30,278,953	185
さといも	浜松市内	32,534.20	10,697,235	329
	静岡県(浜松市以外)	4,930.50	1,230,571	250
	北海道	110.00	14,256	130
	埼玉	1.00	6,480	6,480
	千葉	4,745.00	1,641,438	346
	福井	1,420.00	464,832	327
	岐阜	112.20	66,852	596
	愛知	1,614.00	122,017	76
	愛媛	8,287.50	3,152,368	380
	宮崎	1,855.00	762,588	411
	---	合計	---	---
		55,609.40	18,158,637	327
セレバス	浜松市内	1,561.50	226,463	145
	千葉	675.00	312,876	464
	---	合計	---	---
		2,236.50	539,339	241

野菜

品名	産地	数量(kg)	金額(税込)	平均単価
ながいも	浜松市内	20.90	3,888	186
	静岡県(浜松市以外)	190.00	77,976	410
	北海道	37,020.00	16,238,664	439
	青 森	21,210.00	11,495,896	542
	千 葉	718.80	541,080	753
----	合 計	59,159.70	28,357,504	479
やまのいも	浜松市内	550.77	544,752	989
	静岡県(浜松市以外)	966.10	1,566,216	1,621
	群 馬	2,968.00	2,301,156	775
	千 葉	6,382.00	4,877,928	764
----	合 計	10,866.87	9,290,052	855
たまねぎ	浜松市内	22,425.60	8,320,348	371
	静岡県(浜松市以外)	760.00	145,533	191
	北海道	880,634.00	68,823,380	78
	京 都	4.00	7,560	1,890
	中 国	610.00	54,677	90
	米 国	1,314.80	278,208	212
	----	合 計	905,748.40	77,629,706
にんにく	青 森	1,654.50	4,206,708	2,543
	千 葉	292.00	1,049,760	3,595
	高 知	0.20	2,160	10,800
	中 国	8,904.50	3,576,818	402
----	合 計	10,851.20	8,835,446	814
エシヤレット	浜松市内	2,321.00	1,758,240	758
	静岡県(浜松市以外)	1,317.50	954,990	725
	オランダ	134.00	121,068	903
	その他	1.00	4,320	4,320
----	合 計	3,773.50	2,838,618	752
ゆりね	北海道	490.00	522,720	1,067
----	合 計	490.00	522,720	1,067
その他土物類	静岡県(浜松市以外)	7.70	3,780	491
	北海道	25.00	94,176	3,767
	米 国	1.00	1,728	1,728
----	合 計	33.70	99,684	2,958

野菜

品名	産地	数量(kg)	金額(税込)	平均単価
わさび	静岡県(浜松市以外)	102.10	877,068	8,590
	徳島	5.00	10,800	2,160
	----- 合計 -----	107.10	887,868	8,290
しょうが	浜松市内	248.00	59,778	241
	千葉	106.80	111,132	1,041
	山口	64.00	14,688	230
	高知	11,959.60	10,541,582	881
	熊本	3,459.60	2,988,576	864
	中国	2,638.00	888,758	337
----- 合計 -----	18,476.00	14,604,514	790	
とうがらし	静岡県(浜松市以外)	1.40	864	617
	----- 合計 -----	1.40	864	617
め類	浜松市内	108.00	155,520	1,440
	福島	0.20	4,320	21,600
	岐阜	88.80	70,298	792
	愛知	20.34	664,498	32,670
	広島	5.10	60,588	11,880
	福岡	143.60	310,176	2,160
----- 合計 -----	366.04	1,265,400	3,457	
かいわれ	静岡県(浜松市以外)	8,256.32	4,506,763	546
	神奈川	357.85	193,234	540
	広島	468.00	256,716	549
	----- 合計 -----	9,082.17	4,956,713	546
しそ	愛知	126.25	930,042	7,367
	広島	3.40	40,392	11,880
	----- 合計 -----	129.65	970,434	7,485
おおば	静岡県(浜松市以外)	20.00	172,800	8,640
	愛知	3,794.10	16,891,025	4,452
	----- 合計 -----	3,814.10	17,063,825	4,474
みょうが	高知	340.00	651,888	1,917
	----- 合計 -----	340.00	651,888	1,917

野菜

品名	産地	数量(kg)	金額(税込)	平均単価
その他香辛つま物	浜松市内	489.40	1,076,500	2,200
	静岡県(浜松市以外)	5,685.97	2,271,173	399
	北海道	101.00	313,956	3,108
	青 森	4.00	13,932	3,483
	宮 城	5.00	19,764	3,953
	秋 田	3.70	13,392	3,619
	山 形	48.70	160,606	3,298
	福 島	20.90	12,992	622
	茨 城	257.73	509,900	1,978
	群 馬	247.45	242,406	980
	埼 玉	50.48	24,343	482
	千 葉	82.40	124,102	1,506
	東 京	505.07	1,388,478	2,749
	神奈川	81.50	26,082	320
	新 潟	8.80	46,008	5,228
	長 野	9.09	51,968	5,717
	岐 阜	22.59	131,790	5,834
	愛 知	778.92	6,149,091	7,894
	三 重	42.30	234,241	5,538
	滋 賀	12.30	22,842	1,857
	京 都	165.13	242,187	1,467
	大 阪	60.00	64,800	1,080
	兵 庫	92.60	65,934	712
	和歌山	0.20	10,584	52,920
	鳥 取	2.00	4,968	2,484
	岡 山	146.95	112,320	764
	広 島	325.15	209,358	644
	山 口	0.80	4,914	6,143
	徳 島	29.61	135,939	4,591
	香 川	558.18	272,376	488
	高 知	7.00	12,528	1,790
	福 岡	0.06	1,134	18,900
	熊 本	12.00	8,532	711
	大 分	8.20	15,120	1,844
宮 崎	50.00	24,840	497	
鹿児島	40.00	27,648	691	
中 国	424.00	403,704	952	
イスラエル	1.00	3,240	3,240	
韓 国	3.00	3,402	1,134	
マレーシア	2.00	6,264	3,132	
オランダ	20.00	24,624	1,231	
N Z	1.00	1,242	1,242	
タ イ	609.21	686,010	1,126	
台 湾	17.00	36,720	2,160	
米 国	4.70	10,368	2,206	
その他	0.18	12,960	72,000	
―― 合 計 ――		11,037.27	15,235,282	1,380
生しいたけ	浜松市内	2,382.05	2,815,340	1,182
	静岡県(浜松市以外)	4,712.40	6,128,043	1,300

野菜

品名	産地	数量(kg)	金額(税込)	平均単価
生しいたけ	岩手	172.20	260,865	1,515
	栃木	10.80	15,863	1,469
	東京	6.00	7,776	1,296
	神奈川	2.40	3,525	1,469
	長野	292.50	333,180	1,139
	愛知	1,911.40	2,028,698	1,061
	三重	760.00	674,784	888
	滋賀	2,358.00	2,469,906	1,047
	兵庫	1,458.00	1,757,116	1,205
	広島	1,334.00	1,697,328	1,272
	中国	895.00	514,512	575
	その他	1,242.90	1,213,539	976
	---- 合計 ----		17,537.65	19,920,475
まつたけ	中国	8.00	83,160	10,395
	米国	38.00	238,032	6,264
	---- 合計 ----		46.00	321,192
なめこ	静岡県(浜松市以外)	5,196.35	2,682,044	516
	長野	10,143.60	6,363,638	627
	---- 合計 ----		15,339.95	9,045,682
えのきだけ	新潟	1,980.00	615,600	311
	長野	151,815.80	49,344,050	325
	---- 合計 ----		153,795.80	49,959,650
しめじ	浜松市内	15,830.00	12,983,706	820
	静岡県(浜松市以外)	5,071.00	4,109,669	810
	新潟	4,116.10	2,409,550	585
	長野	63,636.40	34,955,521	549
	京都	84.00	214,272	2,551
	---- 合計 ----		88,737.50	54,672,718
その他きのこ類	浜松市内	993.00	1,033,236	1,041
	静岡県(浜松市以外)	10,851.30	9,935,236	916
	茨城	395.60	483,612	1,222
	千葉	2.88	6,739	2,340
	新潟	14,439.50	12,415,090	860
	長野	15,081.50	9,548,150	633
	愛知	140.00	113,832	813
	岡山	493.92	681,585	1,380
	---- 合計 ----		42,397.70	34,217,480

野菜

品名	産地	数量(kg)	金額(税込)	平均単価
その他山菜類	秋 田	9.10	32,378	3,558
	山 形	18.50	135,432	7,321
	茨 城	3.00	13,608	4,536
	---- 合 計 ----	30.60	181,418	5,929
ゆず	浜松市内	6,765.81	1,478,182	218
	静岡県(浜松市以外)	3,621.80	948,098	262
	愛 知	62.80	20,779	331
	徳 島	404.50	546,264	1,350
	高 知	510.00	319,680	627
	大 分	2.00	2,700	1,350
	---- 合 計 ----	11,366.91	3,315,703	292
ぎんなん	浜松市内	172.75	111,164	643
	静岡県(浜松市以外)	242.80	405,691	1,671
	愛 知	220.00	423,360	1,924
	---- 合 計 ----	635.55	940,215	1,479
その他野菜	浜松市内	61.60	117,936	1,915
	静岡県(浜松市以外)	431.60	125,443	291
	青 森	72.00	295,488	4,104
	千 葉	8.00	20,952	2,619
	新 潟	294.40	117,288	398
	岐 阜	172.00	48,286	281
	愛 知	57.50	14,580	254
	中 国	0.96	2,592	2,700
	韓 国	50.00	37,800	756
	N Z	350.00	262,440	750
---- 合 計 ----	1,498.06	1,042,805	696	
野菜	合 計	6,720,269.47	1,570,645,540	234

果実

品名	産地	数量(kg)	金額(税込)	平均単価
早生温州みかん	浜松市内	1,152,953.30	298,584,995	259
	静岡県(浜松市以外)	289,624.80	63,543,020	219
	----- 合計 -----	1,442,578.10	362,128,015	251
普通温州みかん	浜松市内	865,205.50	264,314,489	305
	静岡県(浜松市以外)	230,847.50	62,714,228	272
	愛媛	1,780.00	412,128	232
	長崎	120.00	51,840	432
	----- 合計 -----	1,097,953.00	327,492,685	298
ネーブルオレンジ	浜松市内	11,580.00	4,847,902	419
	静岡県(浜松市以外)	1,326.00	605,556	457
	----- 合計 -----	12,906.00	5,453,458	423
あまなつかん	熊本	200.00	54,000	270
	----- 合計 -----	200.00	54,000	270
いよかん	愛媛	2,100.00	667,656	318
	----- 合計 -----	2,100.00	667,656	318
はっさく	和歌山	13,708.70	2,986,984	218
	----- 合計 -----	13,708.70	2,986,984	218
ぶんたん	静岡県(浜松市以外)	5.00	54	11
	高知	188.00	103,572	551
	----- 合計 -----	193.00	103,626	537
ポンカン	静岡県(浜松市以外)	7,414.00	2,746,656	370
	大分	1,090.00	293,436	269
	----- 合計 -----	8,504.00	3,040,092	357
レモン	浜松市内	2,130.60	615,492	289
	静岡県(浜松市以外)	1,451.00	367,772	253
	広島	100.00	38,880	389
	豪州	17.00	4,860	286
	メキシコ	1,226.00	1,086,858	887
	比国	30.00	25,056	835

果実

品名	産地	数量(kg)	金額(税込)	平均単価
レモン	米 国	23,460.00	8,900,160	379
	その他	1,479.00	281,556	190
	---- 合計 ----	29,893.60	11,320,634	379
バレンシアオレンジ	豪 州	14,572.50	3,504,816	241
	米 国	25,704.00	8,033,472	313
	---- 合計 ----	40,276.50	11,538,288	286
グレープフルーツ	イスラエル	8,806.00	1,765,584	200
	メキシコ	1,581.00	368,766	233
	比 国	170.00	27,324	161
	米 国	15,402.00	3,883,086	252
	---- 合計 ----	25,959.00	6,044,760	233
きんかん	浜松市内	14.40	6,739	468
	高 知	38.25	15,876	415
	宮 崎	924.75	618,894	669
	鹿児島	27.00	34,128	1,264
	---- 合計 ----	1,004.40	675,637	673
その他柑橘類	浜松市内	58.00	11,728	202
	静岡県(浜松市以外)	207.00	74,628	361
	愛 媛	13,921.00	10,612,836	762
	宮 崎	400.00	272,160	680
	鹿児島	2,601.00	1,855,980	714
---- 合計 ----	17,187.00	12,827,332	746	
ジョナゴールド	青 森	23,770.00	8,364,924	352
---- 合計 ----	23,770.00	8,364,924	352	
紅玉	青 森	4,700.00	1,363,716	290
---- 合計 ----	4,700.00	1,363,716	290	
むつ	青 森	1,258.00	899,640	715
---- 合計 ----	1,258.00	899,640	715	
世界一	青 森	170.00	58,752	346

果実

品名	産地	数量(kg)	金額(税込)	平均単価
----	合計	----	----	----
		170.00	58,752	346
ふじ	青森	192,579.00	74,088,313	385
	秋田	64,430.00	21,368,340	332
	山形	4,398.00	942,084	214
	長野	99,820.00	27,771,336	278
	----	合計	----	----
		361,227.00	124,170,073	344
王林	青森	25,070.00	8,700,372	347
	秋田	6,950.00	2,068,416	298
	長野	120.00	35,424	295
	----	合計	----	----
		32,140.00	10,804,212	336
その他りんご類	青森	3,793.00	1,240,488	327
	秋田	990.00	433,728	438
	長野	5,767.00	1,813,860	315
	岐阜	20.00	8,100	405
	----	合計	----	----
		10,570.00	3,496,176	331
西洋なし	山形	18,391.62	5,575,700	303
	新潟	168.00	212,112	1,263
	長野	525.00	417,872	796
	長崎	35.00	9,072	259
	----	合計	----	----
		19,119.62	6,214,756	325
その他なし類	茨城	600.00	73,548	123
	長野	8,695.00	3,407,076	392
	愛知	1,051.00	646,812	615
	佐賀	300.00	153,360	511
----	合計	----	----	----
		10,646.00	4,280,796	402
富有	浜松市内	50.00	8,175	164
	愛知	996.00	80,676	81
	奈良	12,299.50	3,892,212	316
	和歌山	12,037.50	3,828,168	318
	----	合計	----	----
		25,383.00	7,809,231	308
次郎	浜松市内	24,364.00	5,236,653	215
	静岡県(浜松市以外)	27,921.00	8,633,844	309
	愛知	312.00	31,428	101

果実

品名	産地	数量(kg)	金額(税込)	平均単価
----	合計	52,597.00	13,901,925	264
平核無	長野	30.00	36,720	1,224
----	合計	30.00	36,720	1,224
その他かき類	浜松市内	876.00	99,576	114
	静岡県(浜松市以外)	330.00	26,460	80
	愛知	712.50	76,333	107
	中国	389.50	241,920	621
----	合計	2,308.00	444,289	192
巨峰	長野	1,720.95	2,643,192	1,536
----	合計	1,720.95	2,643,192	1,536
グローコールマン	岡山	28.80	31,622	1,098
----	合計	28.80	31,622	1,098
その他ぶどう類	青森	3,024.00	1,511,244	500
	長野	5,286.50	13,165,686	2,490
	岡山	6.00	6,480	1,080
	米国	3,089.50	1,442,664	467
----	合計	11,406.00	16,126,074	1,414
いちじく	静岡県(浜松市以外)	14.00	4,914	351
----	合計	14.00	4,914	351
章姫いちご	浜松市内	12,815.12	21,174,431	1,652
	静岡県(浜松市以外)	21,298.04	34,843,857	1,636
	愛知	893.94	1,417,844	1,586
----	合計	35,007.10	57,436,132	1,641
紅ほっぺ	浜松市内	31,305.02	70,023,709	2,237
	静岡県(浜松市以外)	64,489.32	146,296,282	2,269
	愛知	2,430.90	3,509,642	1,444
----	合計	98,225.24	219,829,633	2,238
その他いちご類	浜松市内	4,646.64	9,394,606	2,022

果実

品名	産地	数量(kg)	金額(税込)	平均単価
その他いちご類	静岡県(浜松市以外)	5,313.80	9,070,392	1,707
	愛知	262.80	279,825	1,065
	福岡	227.20	485,784	2,138
	米国	10.00	16,588	1,659
----	合計	10,460.44	19,247,195	1,840
アールスメロン	浜松市内	9,220.20	17,764,920	1,927
	静岡県(浜松市以外)	16,842.40	32,287,356	1,917
	愛知	805.40	939,600	1,167
	高知	46.00	29,376	639
	長崎	48.00	27,216	567
	熊本	1,072.00	879,174	820
	----	合計	28,034.00	51,927,642
ハネジュウメロン	メキシコ	22,100.00	4,535,244	205
----	合計	22,100.00	4,535,244	205
アンデスメロン	熊本	1,210.00	778,626	643
----	合計	1,210.00	778,626	643
その他メロン類	熊本	1,065.00	739,260	694
----	合計	1,065.00	739,260	694
すいか	高知	195.00	79,704	409
	熊本	555.00	140,832	254
	沖縄	75.00	20,412	272
----	合計	825.00	240,948	292
バナナ	エクアドル	15,332.00	2,891,061	189
	比国	317,743.00	52,479,647	165
	その他	2,834.00	569,468	201
----	合計	335,909.00	55,940,176	167
パイナップル	メキシコ	90.00	6,804	76
	比国	72,560.00	15,588,004	215
	その他	240.00	25,920	108
----	合計	72,890.00	15,620,728	214
キウイフルーツ	浜松市内	1,243.00	300,132	241

果実

品名	産地	数量(kg)	金額(税込)	平均単価
キウイフルーツ	静岡県(浜松市以外)	1,701.00	853,092	502
	山 梨	24,588.18	12,296,240	500
	長 野	10,258.50	4,867,344	474
	愛 媛	3,688.00	3,666,708	994
	N Z	24,795.50	10,129,640	409
----	合 計	66,274.18	32,113,156	485
パパイヤ	浜松市内	3.00	1,620	540
	比 国	410.00	182,844	446
	米 国	200.00	214,380	1,072
----	合 計	613.00	398,844	651
アボガド	メキシコ	19,174.00	7,809,126	407
----	合 計	19,174.00	7,809,126	407
その他熱帯性果	浜松市内	453.00	270,696	598
	北海道	0.80	5,616	7,020
	新 潟	38.40	22,680	591
	カ ナダ	8.00	30,240	3,780
	中 国	416.70	198,288	476
	メキシコ	40.00	83,160	2,079
	タ イ	25.00	25,920	1,037
	米 国	3,251.04	1,303,074	401
	その他	601.00	476,064	792
----	合 計	4,833.94	2,415,738	500
その他の果実	メキシコ	750.00	559,523	746
	米 国	699.17	1,749,190	2,502
	その他	407.00	665,691	1,636
----	合 計	1,856.17	2,974,404	1,602
果実	合 計	3,948,028.74	1,416,991,031	359

その他

品名	産地	数量(kg)	金額(税込)	平均単価
ほし大根	浜松市内	1,164.00	143,856	124
---- 合計 ----		1,164.00	143,856	124
切りほし大根	浜松市内	1,009.80	1,285,092	1,273
	静岡県(浜松市以外)	6.00	14,709	2,452
	北海道	154.80	412,128	2,662
	宮崎	381.20	898,646	2,357
---- 合計 ----		1,551.80	2,610,575	1,682
その他乾燥野菜	浜松市内	1,744.35	2,031,878	1,165
	静岡県(浜松市以外)	2,724.30	4,623,776	1,697
	青森	0.60	16,200	27,000
	愛知	14.20	24,786	1,745
	宮崎	0.60	3,564	5,940
	中国	8,035.44	4,052,700	504
	その他	14.40	14,774	1,026
---- 合計 ----		12,533.89	10,767,678	859
野菜びん缶詰	中国	42.30	22,452	531
	その他	7.20	4,406	612
---- 合計 ----		49.50	26,858	543
野菜水煮	北海道	24.00	11,448	477
	千葉	11.70	7,095	606
	中国	3,195.60	1,302,462	408
	その他	290.60	668,800	2,301
---- 合計 ----		3,521.90	1,989,805	565
豆もやし	静岡県(浜松市以外)	54,220.00	5,496,299	101
	福島	288.00	48,448	168
	岐阜	42,024.15	6,026,219	143
---- 合計 ----		96,532.15	11,570,966	120
その他加工野菜	浜松市内	362.10	99,494	275
	北海道	80.00	81,324	1,017
	群馬	135.00	31,104	230
	新潟	746.50	271,460	364
	愛知	4,388.90	933,781	213
	中国	39,670.00	4,055,184	102
	タイ	60.00	24,300	405

その他

品名	産地	数量(kg)	金額(税込)	平均単価	
----	合計	----	45,442.50	5,496,647	121
つけもの	浜松市内	252.00	78,084	310	
	静岡県(浜松市以外)	1,701.00	528,120	310	
	福 島	78.00	57,564	738	
	愛 知	6.00	4,428	738	
	宮 崎	1,378.00	953,748	692	
	鹿児島	726.00	529,956	730	
	その他	40.00	20,304	508	
	----	合計	----	4,181.00	2,172,204
ほし柿	浜松市内	3.60	5,184	1,440	
	富 山	63.00	148,176	2,352	
	長 野	291.00	439,668	1,511	
	中 国	382.00	282,420	739	
	----	合計	----	739.60	875,448
その他乾燥果実	富 山	1,108.60	2,893,536	2,610	
	山 梨	3,964.09	9,653,866	2,435	
	長 野	22,507.30	51,349,224	2,281	
	岐 阜	10.20	29,160	2,859	
	長 崎	20.00	265,680	13,284	
----	合計	----	27,610.19	64,191,466	2,325
果実びん缶詰	比 国	326.40	78,191	240	
----	合計	----	326.40	78,191	240
果実ジュース	青 森	2,499.00	671,007	269	
	秋 田	108.00	64,368	596	
	宮 崎	12.00	1,836	153	
----	合計	----	2,619.00	737,211	281
その他加工果実	静岡県(浜松市以外)	240.00	333,126	1,388	
	東 京	210.00	94,217	449	
	兵 庫	317.20	260,280	821	
	愛 媛	74.40	56,808	764	
	長 崎	3,067.32	1,187,648	387	
	比 国	4,160.00	754,780	181	
	米 国	142.88	151,919	1,063	
	その他	4.80	3,822	796	
----	合計	----	8,216.60	2,842,600	346

その他

品名	産地	数量(kg)	金額(税込)	平均単価
その他の食品	浜松市内	7,391.00	5,298,077	717
	静岡県(浜松市以外)	2,959.80	4,681,410	1,582
	北海道	682.40	578,707	848
	秋 田	7.00	14,904	2,129
	埼 玉	192.00	72,441	377
	千 葉	205.00	73,224	357
	石 川	80.00	27,108	339
	長 野	642.80	115,344	179
	岐 阜	86.40	41,599	481
	愛 知	6,918.00	1,403,011	203
	三 重	26.00	23,328	897
	愛 媛	54.00	33,490	620
	熊 本	20.00	1,080	54
	中 国	2,960.04	1,349,481	456
	その他	226.20	84,542	374
	----	合 計	22,450.64	13,797,746
その他	浜松市内	8,576.23	3,967,079	463
	静岡県(浜松市以外)	2,046.10	1,511,577	739
	北海道	1,744.60	3,155,148	1,809
	栃 木	58.00	123,162	2,123
	千 葉	13.00	9,936	764
	長 野	17.00	18,684	1,099
	愛 知	6,269.30	1,818,044	290
	大 阪	62.80	27,648	440
	愛 媛	187.00	85,320	456
	鹿児島	48.00	32,400	675
	N Z	527.08	180,679	343
	その他	935.78	426,568	456
----	合 計	20,484.89	11,356,245	554
その他	合 計	247,424.06	128,657,496	520
総 合 計		10,915,722.27	3,116,294,067	285