

市場月報

平成
28 12

○ 水産物部

- 1 種別取扱高 本月の概要
- 2 種別日別取扱高
- 3 委託・買付別種別取扱高
- 4 県内・県外別種別取扱高
- 5 都道府県別種別取扱高
- 6 品目別取扱数量順位表
- 7 品目別取扱金額順位表
- 8～ 品目産地別取扱高

浜松市中央卸売市場

1 種別取扱高

数量=kg
金額=円(税込)

種別	本月取扱高					一日平均取扱高	
	数量		金額		平均単価	数量	金額
生鮮魚	1,165,870.15	36.8 %	1,002,552,677	25.7 %	860	46,634.80	40,102,107
冷凍魚	997,707.27	31.5 %	1,646,006,611	42.2 %	1650	39,908.29	65,840,264
塩加品	1,001,821.47	31.7 %	1,251,635,433	32.1 %	1249	40,072.85	50,065,417
合計	3,165,398.89	100 %	3,900,194,721	100 %	1232	126,615.95	156,007,788

種別	前月取扱高及び対比			
	数量		金額	
生鮮魚	1,060,434.19	109.9 %	816,716,013	122.8 %
冷凍魚	701,902.35	142.1 %	887,776,682	185.4 %
塩加品	737,844.48	135.8 %	725,217,333	172.6 %
合計	2,500,181.02	126.6 %	2,429,710,028	160.5 %

種別	前年同期取扱高及び対比			
	数量		金額	
生鮮魚	1,131,438.11	103.0 %	1,012,276,263	99.0 %
冷凍魚	1,126,068.95	88.6 %	1,777,491,275	92.6 %
塩加品	1,012,254.82	99.0 %	1,306,363,594	95.8 %
合計	3,269,761.88	96.8 %	4,096,131,132	95.2 %

本月の概要

- 1 開市日数 25 日
- 2 最高入荷日 12月22日 149,270.43 kg 4 最高売上日 12月22日 194,193,497 円
- 3 最低入荷日 12月11日 3,340.79 kg 5 最低売上日 12月11日 3,150,826 円

編集方法

この市場月報は、浜松市中央卸売市場において、当該月中に取引された生鮮食料品(青果部・水産物部)に関し、卸売業者が浜松市中央卸売市場業務条例等の定めるところにより提出した各種報告書に基づいて作成しました。

- 単位 kg・円(税込)にて表示してあります。
- 平均単価 有効桁において、単純平均値を用いています。
- 産地 原則として、当該出荷者の属する都道府県別(属人主義)による産地表示です。
- 端数処理 単位未満の数値を処理してあるため、合計と一致しない場合があります。
- お問い合わせ 浜松市中央卸売市場 053-427-7406

2 種別日別取扱高

数量=kg
金額=円(税込)

		生鮮魚		冷凍魚		塩加品	
日	曜日	数量	金額	数量	金額	数量	金額
12月1日	木	55,714.96	44,011,060	41,014.60	67,333,686	48,874.94	65,838,598
12月2日	金	44,369.06	34,436,422	31,865.69	46,184,154	29,391.21	28,667,465
12月3日	土	54,356.23	43,911,686	48,403.58	70,043,568	33,620.65	37,272,973
12月4日	日	333.80	210,127	20.00	30,888	3,581.60	3,615,238
12月5日	月	48,903.41	33,574,414	36,784.73	55,270,249	27,210.67	28,387,361
12月6日	火	48,295.01	34,676,442	39,743.79	52,112,782	43,624.41	36,644,283
12月7日	水	285.80	190,581	525.80	842,994	5,423.90	5,244,601
12月8日	木	44,855.05	36,394,011	46,555.64	74,051,109	28,539.12	33,872,305
12月9日	金	42,144.97	36,451,173	33,835.88	47,219,223	27,956.70	49,459,792
12月10日	土	71,507.93	55,784,572	36,722.39	64,067,521	36,730.52	43,423,225
12月11日	日	338.45	214,949	45.00	69,498	2,957.34	2,866,379
12月12日	月	39,959.17	33,612,771	26,090.18	37,744,237	32,905.71	32,044,297
12月13日	火	42,469.20	31,176,867	44,894.13	62,417,950	32,432.56	35,060,882
12月14日	水	29,996.60	22,735,523	25,010.66	41,321,332	28,006.88	27,697,849
12月15日	木	36,991.47	32,258,890	32,056.21	56,124,260	32,815.02	30,553,003
12月16日	金	31,339.05	29,668,836	33,942.13	60,033,451	26,418.99	29,116,327
12月17日	土	52,498.52	50,467,405	37,167.85	64,478,683	36,944.51	41,844,600
12月18日	日	78.90	132,391	50.00	77,220	3,477.42	4,028,473
12月19日	月	50,514.38	39,177,960	30,486.57	45,980,456	33,660.48	42,693,980
12月20日	火	43,282.26	37,485,895	34,285.08	52,722,305	30,556.83	39,938,851
12月21日	水	42,228.37	30,421,111	43,660.97	79,703,653	23,815.31	31,200,361
12月22日	木	60,327.01	50,192,565	48,494.75	88,039,821	40,448.67	55,961,111
12月23日	金	110.70	197,547	40.00	61,776	35,101.86	37,335,338
12月24日	土	43,126.08	38,943,766	40,711.41	77,208,132	53,333.35	83,014,116
12月25日	日	25,745.27	21,680,758	26,098.87	44,318,724	81,439.75	121,548,237
12月26日	月	38,906.98	35,519,633	40,117.03	67,388,595	48,346.16	72,588,198
12月27日	火	44,786.73	43,038,899	35,842.80	69,267,083	47,112.06	61,794,856
12月28日	水	40,770.87	48,628,426	54,224.16	101,643,683	38,060.99	54,955,814
12月29日	木	53,104.80	62,021,950	49,537.96	94,856,608	47,569.35	62,859,740
12月30日	金	73,631.47	70,206,144	77,638.41	122,129,456	37,850.05	48,636,552
12月31日	土	4,897.65	5,129,903	1,841.00	3,263,514	3,614.46	3,470,628

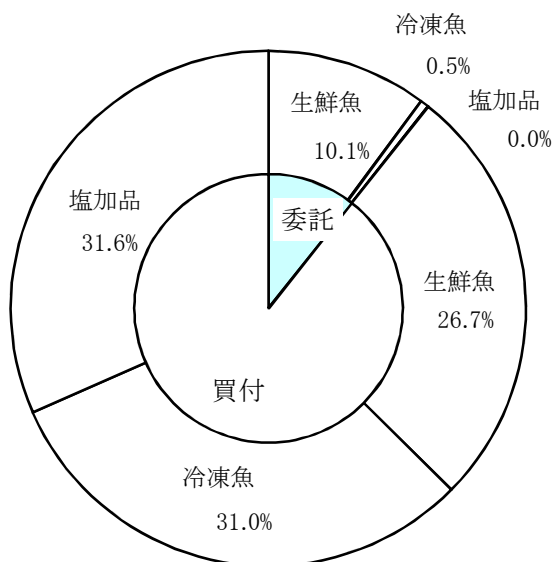
3 委託・買付別種別取扱高

数量=kg
金額=円(税込)

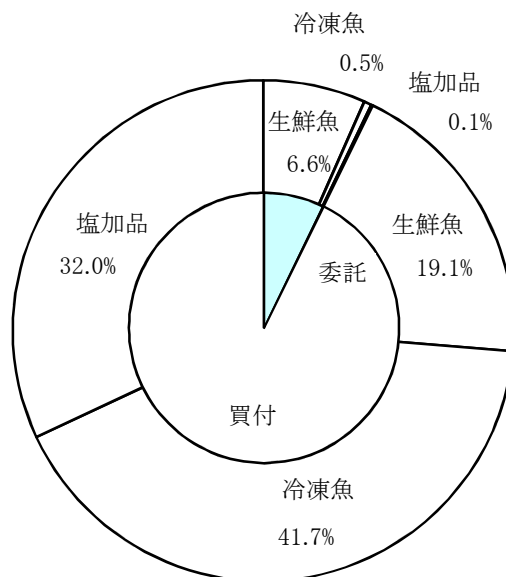
種別	項目	委託	%	買付	%	合計	%
生鮮魚	数量	319,606.17	27.4	846,263.98	72.6	1,165,870.15	100
	金額	257,918,411	25.7	744,634,266	74.3	1,002,552,677	100
冷凍魚	数量	17,014.90	1.7	980,692.37	98.3	997,707.27	100
	金額	18,563,865	1.1	1,627,442,746	98.9	1,646,006,611	100
塩加品	数量	1,229.50	0.1	1,000,591.97	99.9	1,001,821.47	100
	金額	4,871,483	0.3	1,246,763,950	99.7	1,251,635,433	100
合計	数量	337,850.57	10.6	2,827,548.32	89.4	3,165,398.89	100
	金額	281,353,759	7.2	3,618,840,962	92.8	3,900,194,721	100

委託・買付取扱高比率グラフ

数量



金額



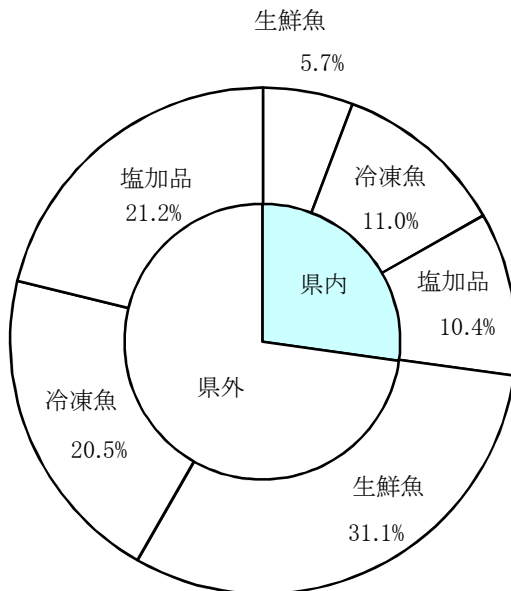
4 県内・県外別種別取扱高

数量=kg
金額=円(税込)

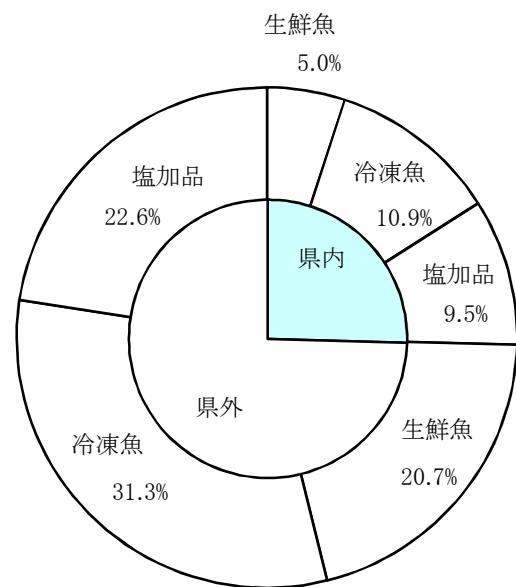
種別	項目	県内	%	県外	%	合計	%
生鮮魚	数量	181,979.13	15.6	983,891.02	84.4	1,165,870.15	100
	金額	196,172,643	19.5	806,380,034	80.5	1,002,552,677	100
冷凍魚	数量	348,525.00	34.9	649,182.27	65.1	997,707.27	100
	金額	426,815,334	25.9	1,219,191,277	74.1	1,646,006,611	100
塩加品	数量	330,628.63	33.0	671,192.84	67.0	1,001,821.47	100
	金額	369,766,789	29.5	881,868,644	70.5	1,251,635,433	100
合計	数量	861,132.76	27.2	2,304,266.13	72.8	3,165,398.89	100
	金額	992,754,766	25.4	2,907,439,955	74.6	3,900,194,721	100

県内・県外取扱高比率グラフ

数量



金額



5 都道府県別種別取扱高

数量=kg
金額=円(税込)

県名	生 鮮 魚		冷 凍 魚		塩 加 品		合 計	
	数量	金額	数量	金額	数量	金額	数量	金額
静 岡	181,979.13	196,172,643	348,525.00	426,815,334	330,628.63	369,766,789	861,132.76	992,754,766
北海道	19,439.68	35,274,500	44,700.80	89,913,405	52,859.56	145,192,183	117,000.04	270,380,088
青 森	22,390.73	20,399,901	1,372.00	2,750,760	14,077.21	18,522,271	37,839.94	41,672,932
岩 手	14,727.25	5,386,824			1,645.20	1,893,795	16,372.45	7,280,619
宮 城	103,076.00	77,615,745	21,010.68	9,080,048	104,757.55	62,322,496	228,844.23	149,018,289
秋 田	874.50	899,493			56.40	131,976	930.90	1,031,469
山 形	267.40	200,592			366.10	319,496	633.50	520,088
福 島	666.26	666,379	1,432.16	1,241,630	7,530.30	12,315,738	9,628.72	14,223,747
茨 城	19,331.90	18,333,385	6,456.00	21,212,233	14,140.64	18,651,962	39,928.54	58,197,580
栃 木	2,975.00	439,830	216.00	541,080	683.00	1,101,458	3,874.00	2,082,368
群 馬	424.20	438,361	87.00	182,358	5,363.80	1,234,553	5,875.00	1,855,272
埼 玉	82.08	267,283	88.00	81,864	3,313.96	4,380,201	3,484.04	4,729,348
千 葉	89,393.43	61,116,748	23,220.90	33,008,071	25,171.10	26,317,742	137,785.43	120,442,561
東 京	62,589.58	84,778,402	222,884.20	409,218,536	128,688.18	226,766,188	414,161.96	720,763,126
神奈川	7,701.88	7,380,376	7,896.51	9,895,184	21,121.07	42,129,700	36,719.46	59,405,260
新 潟	933.76	917,711	817.60	2,546,874	32,761.76	32,579,223	34,513.12	36,043,808
富 山	22,651.00	11,263,528			307.38	714,031	22,958.38	11,977,559
石 川	17,650.40	11,903,984	2,548.06	2,531,124	18,581.40	15,568,569	38,779.86	30,003,677
福 井	12,195.90	11,256,833			20,528.42	11,355,940	32,724.32	22,612,773
山 梨	12.66	297,270			70.80	227,548	83.46	524,818
長 野	74.50	114,894			605.40	864,831	679.90	979,725
岐 阜	1,732.30	3,380,616	23,598.14	101,743,344	6,468.80	6,298,333	31,799.24	111,422,293
愛 知	95,793.02	59,766,603	131,064.61	226,448,943	116,973.68	131,223,225	343,831.31	417,438,771
三 重	98,428.13	73,810,753	17,714.18	32,264,265	12,411.00	13,342,047	128,553.31	119,417,065
滋 賀					374.80	892,804	374.80	892,804
京 都	5,973.10	3,676,051			6,925.50	5,203,458	12,898.60	8,879,509
大 阪	3,553.10	2,366,727	9,605.16	16,001,114	24,159.76	37,365,729	37,318.02	55,733,570
兵 庫	7,533.05	4,004,382	37.20	70,178	7,722.32	10,773,328	15,292.57	14,847,888
和歌山	44,735.20	30,160,017	222.00	249,912	1,274.00	950,791	46,231.20	31,360,720
鳥 取	31,210.70	14,298,702	10,474.20	14,988,751	2,247.82	2,068,175	43,932.72	31,355,628
島 根	19,130.54	12,421,093	14,806.00	47,325,828	3,639.56	3,698,099	37,576.10	63,445,020
岡 山	7,186.80	6,404,713	2,674.00	6,386,126	269.60	408,738	10,130.40	13,199,577
広 島	57,708.20	17,276,429	2,030.00	2,957,148	3,270.76	2,455,411	63,008.96	22,688,988
山 口	35,305.85	37,221,682	63.24	109,766	5,926.85	6,085,152	41,295.94	43,416,600
徳 島	133.50	147,398	596.00	975,325	130.00	176,202	859.50	1,298,925
香 川	356.70	480,960			2,384.00	1,973,597	2,740.70	2,454,557
愛 媛	108,250.90	109,366,741			323.68	823,553	108,574.58	110,190,294
高 知	3,037.10	2,251,483			32.00	31,104	3,069.10	2,282,587
福 岡	10,471.92	10,059,304	13,869.85	41,189,637	15,619.29	29,955,069	39,961.06	81,204,010
佐 賀	3,098.50	8,269,300			1,963.25	1,439,704	5,061.75	9,709,004
長 崎	6,977.40	7,242,564	1,264.00	1,133,676	2,067.30	1,942,088	10,308.70	10,318,328
熊 本	5,836.90	10,396,142			3,784.94	1,328,553	9,621.84	11,724,695
大 分	174.00	250,947			475.00	613,609	649.00	864,556
宮 崎	7,272.40	4,200,274			91.70	209,886	7,364.10	4,410,160
鹿児島	19,245.50	20,524,328			28.00	20,088	19,273.50	20,544,416
沖 縄	13,288.10	19,450,786	1,548.50	3,680,257			14,836.60	23,131,043
その他			86,885.28	141,463,840			86,885.28	141,463,840
合計	1,165,870.15	1,002,552,677	997,707.27	1,646,006,611	1,001,821.47	1,251,635,433	3,165,398.89	3,900,194,721

6 品目別取扱数量順位表

数量=kg

生 鮮 魚				冷 凍 魚			
順位	品 目	数 量	%	順位	品 目	数 量	%
1	ぶり	123,296.90	10.5	1	めばち	228,096.47	22.8
2	かき	111,181.72	9.5	2	ずわいがに	183,027.27	18.3
3	さば	76,534.32	6.5	3	その他えび	166,183.56	16.6
4	まだい	51,647.30	4.4	4	ブラックタイガー	41,228.40	4.1
5	その他さけ	44,480.42	3.8	5	ぎんざけ	28,519.28	2.8
6	たら	42,625.90	3.6	6	いんどまぐろ	22,161.90	2.2
7	めばち	40,091.40	3.4	7	その他まぐろ	21,365.19	2.1
8	いなだ	35,607.30	3.0	8	ほたてがい	20,649.00	2.0
9	たちうお	30,809.40	2.6	9	あまえび	19,112.20	1.9
10	雑魚	29,397.07	2.5	10	さば	18,144.70	1.8
11	あじ	29,260.40	2.5	11	その他いか	14,798.10	1.4
12	その他魚類	28,852.67	2.4	12	かつお	14,470.80	1.4
13	かんばち	28,701.10	2.4	13	その他魚類	14,016.87	1.4
14	かつお	27,956.60	2.3	14	あさり	13,650.00	1.3
15	さんま	22,651.72	1.9	15	ほっけ	13,022.24	1.3
16	ほんまぐろ	22,225.60	1.9	16	たらばがに	11,751.21	1.1
17	あさり	22,134.04	1.8	17	さんま	11,606.41	1.1
18	さわら	20,989.20	1.8	18	あじ	9,799.96	0.9
19	びんなが	20,912.30	1.7	19	しろさけ	9,538.94	0.9
20	その他まぐろ	16,927.50	1.4	20	びんなが	9,344.20	0.9
	そ の 他	339,587.29	30.1		そ の 他	127,220.57	13.7
	合 計	1,165,870.15	100.0		合 計	997,707.27	100.0

7 品目別取扱金額順位表

単位＝円(税込)

生 鮮 魚				冷 凍 魚			
順位	品 目	金 額	%	順位	品 目	金 額	%
1	ぶり	113,814,605	11.3	1	ずわいがに	459,373,726	27.9
2	かき	79,441,329	7.9	2	その他えび	355,432,099	21.5
3	めばち	57,588,684	5.7	3	めばち	250,677,373	15.2
4	まだい	54,116,970	5.3	4	たらばがに	57,930,823	3.5
5	その他さけ	52,718,540	5.2	5	ブラックタイガー	56,405,465	3.4
6	かんぱち	43,191,972	4.3	6	ほたてがい	50,708,025	3.0
7	ほんまぐろ	37,511,624	3.7	7	その他まぐろ	38,923,785	2.3
8	うなぎ	28,965,045	2.8	8	いんどまぐろ	32,620,018	1.9
9	さば	27,079,806	2.7	9	あまえび	30,712,713	1.8
10	たら	26,363,801	2.6	10	ぎんざけ	26,882,567	1.6
11	かつお	23,300,106	2.3	11	その他魚類	19,873,357	1.2
12	まだこ	21,763,036	2.1	12	その他いか	17,269,109	1.0
13	その他まぐろ	20,077,630	2.0	13	かつお	16,353,891	0.9
14	うに	17,224,779	1.7	14	まだこ	14,023,641	0.8
15	あじ	16,384,507	1.6	15	びんなが	13,104,787	0.7
16	ひらめ	16,038,201	1.5	16	ぎんだら	12,874,715	0.7
17	さわら	15,597,956	1.5	17	ます	12,390,177	0.7
18	びんなが	15,188,806	1.5	18	かき	12,009,600	0.7
19	あさり	14,482,160	1.4	19	こういか	11,466,144	0.6
20	その他ふぐ	14,436,193	1.4	20	きわだ	11,197,806	0.6
	そ の 他	307,266,927	31.5		そ の 他	145,776,790	10.0
	合 計	1,002,552,677	100.0		合 計	1,646,006,611	100.0

8 品目別産地別取扱高

生鮮

品名	産地	数量(kg)	金額(税込)	平均単価
ほんまぐろ	静岡	1,885.00	1,899,354	1,008
	茨城	165.50	171,055	1,034
	千葉	1,455.70	3,399,920	2,336
	東京	101.40	155,563	1,534
	神奈川	56.40	65,318	1,158
	富山	1,370.10	1,953,158	1,426
	石川	53.20	109,754	2,063
	福井	877.70	1,181,034	1,346
	愛知	36.00	366,249	10,174
	三重	746.00	1,515,443	2,031
	京都	38.90	54,615	1,404
	鳥取	1,710.90	1,453,137	849
	島根	3,025.90	2,493,146	824
	広島	377.60	326,246	864
	山口	681.70	597,913	877
	愛媛	213.50	539,622	2,528
	福岡	2,368.70	2,228,775	941
	佐賀	2,278.90	7,630,297	3,348
	長崎	1,972.10	2,617,727	1,327
	熊本	2,810.40	8,753,298	3,115
---	合計	22,225.60	37,511,624	1,688
きわだ	静岡	272.00	501,648	1,844
	福島	79.60	55,274	694
	千葉	97.90	76,377	780
	東京	242.00	227,096	938
	愛知	23.00	68,310	2,970
	鹿児島	295.70	112,644	381
	沖縄	106.30	75,481	710
	---	合計	1,116.50	1,116,830
めばち	静岡	2,421.80	4,016,652	1,659
	宮城	4,122.60	6,378,424	1,547
	福島	64.50	78,164	1,212
	千葉	7,448.10	13,169,704	1,768
	東京	844.80	1,261,904	1,494
	愛知	15.00	34,020	2,268
	三重	97.00	102,168	1,053
	和歌山	9,708.00	11,699,116	1,205
	宮崎	562.10	354,271	630
	鹿児島	3,167.80	4,835,508	1,526
	沖縄	11,639.70	15,658,753	1,345
---	合計	40,091.40	57,588,684	1,436

生鮮

品名	産地	数量(kg)	金額(税込)	平均単価
びんなが	静岡	1,424.30	801,154	562
	宮城	2,942.50	1,955,370	665
	東京	197.50	130,140	659
	愛知	31.10	45,343	1,458
	和歌山	9,209.40	7,405,131	804
	宮崎	4,920.30	2,554,910	519
	鹿児島	948.80	574,318	605
	沖縄	1,238.40	1,722,440	1,391
---- 合計 ----		20,912.30	15,188,806	726
いんどまぐろ	東京	10.00	38,880	3,888
	愛知	5.50	41,580	7,560
---- 合計 ----		15.50	80,460	5,191
その他まぐろ	静岡	386.00	777,384	2,014
	北海道	404.40	1,375,680	3,402
	群馬	306.20	207,457	678
	東京	4,514.40	14,343,911	3,177
	神奈川	3,817.00	2,043,988	535
	福井	54.00	109,944	2,036
	愛知	7,445.50	1,219,266	164
	---- 合計 ----		16,927.50	20,077,630
かじき	三重	18.40	9,936	540
	和歌山	10.10	19,634	1,944
---- 合計 ----		28.50	29,570	1,038
かつお	静岡	44.00	123,552	2,808
	宮城	9.00	7,290	810
	千葉	2,010.70	2,422,680	1,205
	石川	262.00	69,444	265
	三重	10,944.20	9,291,888	849
	和歌山	1,421.70	1,465,115	1,031
	高知	1,202.40	1,207,761	1,004
	福岡	246.40	172,972	702
	長崎	97.00	129,652	1,337
	宮崎	1,752.10	1,242,494	709
	鹿児島	9,967.10	7,167,258	719
---- 合計 ----		27,956.60	23,300,106	833
しろさけ	青森	211.20	64,101	304
	宮城	2,145.00	1,825,740	851
	東京	15.00	29,137	1,942
	愛知	80.00	116,640	1,458

生鮮

品名	産地	数量(kg)	金額(税込)	平均単価	
----	合計	----	2,451.20	2,035,618	830
ぎんざけ	静岡	24.00	24,624	1,026	
	宮城	6,969.70	8,603,123	1,234	
----	合計	----	6,993.70	8,627,747	1,234
その他さけ	静岡	17,303.43	14,217,010	822	
	青森	841.80	363,612	432	
	宮城	1,498.00	1,612,844	1,077	
	東京	23,222.74	33,373,204	1,437	
	神奈川	148.00	239,760	1,620	
	三重	912.95	1,543,392	1,691	
	京都	548.70	1,363,534	2,485	
	大阪	4.80	5,184	1,080	
----	合計	----	44,480.42	52,718,540	1,185
ます	福井	52.90	11,426	216	
	----	合計	----	52.90	11,426
その他ます	静岡	22.10	41,768	1,890	
	宮城	720.00	792,720	1,101	
	東京	264.00	131,673	499	
	三重	2,025.00	2,799,360	1,382	
	----	合計	----	3,031.10	3,765,521
まいわし	静岡	12.00	5,832	486	
	宮城	829.00	350,874	423	
	栃木	60.00	58,320	972	
	千葉	192.00	66,139	344	
	愛知	35.00	5,205	149	
	三重	200.00	61,668	308	
	大阪	896.00	649,296	725	
	----	合計	----	2,224.00	1,197,334
うるめいわし	静岡	2,732.00	635,212	233	
	千葉	1,084.00	281,772	260	
	三重	1,085.00	300,364	277	
	----	合計	----	4,901.00	1,217,348
かたくちいわし	静岡	21.00	3,240	154	
	愛知	531.00	148,608	280	
	三重	6,150.00	1,528,815	249	

生鮮

品名	産地	数量(kg)	金額(税込)	平均単価	
----	合計	----	6,702.00	1,680,663	251
その他いわし	静岡	10.50	566	54	
	北海道	65.00	44,928	691	
	青森	2,664.00	1,163,160	437	
	宮城	2,784.00	906,444	326	
	茨城	400.00	172,800	432	
	千葉	16.00	7,776	486	
	愛知	690.00	166,428	241	
	三重	336.20	105,192	313	
----	合計	----	6,965.70	2,567,294	369
しらす	静岡	177.00	379,792	2,146	
	埼玉	82.08	267,283	3,256	
----	合計	----	259.08	647,075	2,498
このしろ	静岡	1,239.90	199,884	161	
	千葉	204.00	49,410	242	
	福井	4.00	1,296	324	
	佐賀	468.00	247,665	529	
----	合計	----	1,915.90	498,255	260
にしん	静岡	24.00	38,880	1,620	
	北海道	484.00	171,201	354	
	東京	147.00	39,690	270	
	新潟	2.70	4,860	1,800	
----	合計	----	657.70	254,631	387
その他にしん・いわし	熊本	71.90	349,298	4,858	
----	合計	----	71.90	349,298	4,858
あじ	静岡	7,661.60	3,775,684	493	
	茨城	52.00	14,040	270	
	千葉	337.80	87,501	259	
	東京	6.00	13,284	2,214	
	富山	1,025.00	593,676	579	
	石川	80.00	22,140	277	
	福井	638.60	622,099	974	
	愛知	78.40	42,938	548	
	三重	4,426.60	2,141,660	484	
	京都	365.10	302,944	830	
	兵庫	81.00	20,750	256	
	和歌山	4,062.30	2,015,693	496	
	鳥取	240.00	129,600	540	
	島根	4,782.00	2,321,222	485	

生鮮

品名	産地	数量(kg)	金額(税込)	平均単価
あじ	広島	280.00	151,200	540
	山口	1,568.00	781,866	499
	愛媛	80.00	75,600	945
	福岡	2,756.00	2,874,954	1,043
	鹿児島	740.00	397,656	537
---- 合計 ----		29,260.40	16,384,507	560
おあかむろ	静岡	6,184.00	1,496,484	242
	三重	432.00	138,186	320
	和歌山	204.90	64,605	315
	高知	408.00	77,112	189
	鹿児島	1,450.00	318,816	220
---- 合計 ----		8,678.90	2,095,203	241
その他あじ	静岡	908.30	620,266	683
	千葉	12.30	5,086	413
	東京	15.40	38,772	2,518
	富山	135.00	51,138	379
	福井	58.00	11,016	190
	愛知	65.10	117,739	1,809
	三重	423.70	551,835	1,302
	京都	564.00	213,840	379
	和歌山	11,266.30	2,371,798	211
	島根	275.00	70,740	257
	山口	148.00	67,919	459
	愛媛	609.40	956,991	1,570
	高知	124.90	250,246	2,004
---- 合計 ----		14,605.40	5,327,386	365
さば	静岡	17,382.80	6,615,437	381
	宮城	770.00	407,808	530
	福島	250.00	81,000	324
	茨城	7,535.00	2,890,512	384
	栃木	24.00	23,328	972
	千葉	8,442.50	2,893,827	343
	東京	543.00	280,476	517
	神奈川	68.60	311,166	4,536
	新潟	266.50	146,664	550
	富山	7,152.00	2,386,324	334
	石川	3,636.20	2,064,936	568
	福井	44.00	161,568	3,672
	愛知	550.00	163,036	296
	三重	27,554.10	6,977,857	253
	京都	93.20	80,524	864
	島根	250.00	81,000	324
	香川	165.60	357,026	2,156
福岡	806.82	856,537	1,062	
鹿児島	1,000.00	300,780	301	

生鮮

品名	産地	数量(kg)	金額(税込)	平均単価
---	合計	---	---	---
		76,534.32	27,079,806	354
ぶり	静岡	992.50	703,282	709
	青森	811.00	262,764	324
	宮城	6,493.80	2,427,638	374
	千葉	2,374.60	943,324	397
	東京	7,053.30	5,819,771	825
	富山	306.90	786,023	2,561
	石川	3,218.80	3,247,881	1,009
	愛知	10,454.90	15,101,745	1,444
	三重	4,995.80	5,800,407	1,161
	京都	2,207.90	827,424	375
	兵庫	10.10	13,089	1,296
	鳥取	4,266.20	1,560,739	366
	島根	504.10	183,369	364
	愛媛	77,011.80	74,466,813	967
	高知	616.50	427,830	694
	福岡	248.20	150,561	607
長崎	1,730.50	1,091,945	631	
---	合計	---	---	---
		123,296.90	113,814,605	923
いなだ	静岡	3,376.60	1,057,482	313
	東京	597.90	151,496	253
	富山	6,035.00	1,486,177	246
	石川	5,122.50	1,708,452	334
	愛知	2,963.00	914,293	309
	三重	35.00	9,072	259
	京都	400.00	112,320	281
	鳥取	13,658.50	3,932,493	288
	島根	2,662.50	919,684	345
	広島	283.70	91,918	324
	長崎	472.60	73,008	154
---	合計	---	---	---
		35,607.30	10,456,395	294
はまち	静岡	1,720.10	827,861	481
	青森	933.60	312,519	335
	宮城	9,023.60	3,305,345	366
	三重	527.40	511,487	970
	鳥取	2,383.30	841,295	353
	愛媛	76.00	75,295	991
---	合計	---	---	---
		14,664.00	5,873,802	401
かんぱち	静岡	7,470.90	12,816,578	1,716
	東京	1,205.50	1,717,144	1,424
	愛知	2,740.60	4,261,222	1,555
	三重	8,969.90	11,842,194	1,320
	兵庫	11.20	14,515	1,296

生鮮

品名	産地	数量(kg)	金額(税込)	平均単価
かんばち	愛媛	8,058.10	12,266,854	1,522
	高知	85.50	87,890	1,028
	長崎	71.90	128,875	1,792
	鹿児島	87.50	56,700	648
----	合計	28,701.10	43,191,972	1,505
ひらまさ	静岡	10.20	8,262	810
	東京	12.60	18,338	1,455
	福井	859.90	699,082	813
	長崎	495.10	581,834	1,175
----	合計	1,377.80	1,307,516	949
ひらめ	静岡	3,522.35	7,816,426	2,219
	青森	855.50	671,714	785
	宮城	20.00	29,916	1,496
	秋田	570.30	746,827	1,310
	茨城	1,963.70	1,229,733	626
	千葉	501.50	1,099,840	2,193
	東京	532.10	1,013,623	1,905
	福井	48.50	83,408	1,720
	愛知	669.20	1,482,648	2,216
	三重	490.90	1,009,560	2,057
	島根	44.30	53,028	1,197
	愛媛	412.00	801,478	1,945
----	合計	9,630.35	16,038,201	1,665
まこがれい	静岡	40.70	39,492	970
	青森	301.50	116,132	385
	宮城	91.50	31,924	349
	山形	3.50	2,078	594
	茨城	485.40	138,959	286
	千葉	41.70	38,275	918
	愛知	4.30	3,137	730
	----	合計	968.60	369,997
その他かれい	静岡	347.58	199,897	575
	北海道	3,191.10	1,644,539	515
	青森	320.60	139,319	435
	宮城	4,653.90	2,932,590	630
	秋田	58.20	41,534	714
	山形	20.40	9,914	486
	茨城	30.80	7,408	241
	栃木	2,843.00	310,230	109
	東京	33.60	25,920	771
	石川	404.00	343,548	850
	愛知	1,819.50	1,110,684	610
	三重	8.00	86	11

生鮮

品名	産地	数量(kg)	金額(税込)	平均単価
その他かれい	大 阪	72.20	45,055	624
	鳥 取	221.00	156,330	707
	---- 合 計 ----	14,023.88	6,967,054	497
したびらめ	静 岡	27.00	25,798	955
	宮 城	16.20	3,823	236
	愛 知	83.40	52,090	625
	兵 庫	13.50	10,530	780
	---- 合 計 ----	140.10	92,241	658
たら	静 岡	350.70	541,056	1,543
	北海道	4,885.20	4,899,987	1,003
	青 森	3,292.70	2,220,966	675
	宮 城	31,862.50	16,965,158	532
	山 形	24.00	12,960	540
	茨 城	34.90	22,820	654
	東 京	858.50	673,631	785
	石 川	27.50	19,872	723
	福 井	150.90	26,357	175
	愛 知	1,089.00	940,926	864
	鳥 取	50.00	40,068	801
	---- 合 計 ----	42,625.90	26,363,801	618
すけそうたら	静 岡	35.00	36,720	1,049
	北海道	245.00	76,464	312
	青 森	880.50	351,728	399
	東 京	711.38	325,712	458
	愛 知	395.00	200,006	506
---- 合 計 ----	2,266.88	990,630	437	
ぎんだら	千 葉	170.00	499,284	2,937
	---- 合 計 ----	170.00	499,284	2,937
ぐち	静 岡	154.60	58,052	375
	茨 城	155.40	49,092	316
	千 葉	10.50	4,698	447
	愛 知	233.90	105,376	451
	兵 庫	290.20	96,306	332
	和歌山	1,771.20	885,143	500
---- 合 計 ----	2,615.80	1,198,667	458	
にべ	静 岡	344.00	147,036	427
	愛 知	100.70	37,474	372
	三 重	57.10	25,239	442
	和歌山	34.90	14,784	424

生鮮

品名	産地	数量(kg)	金額(税込)	平均単価
にべ	高知	78.40	32,885	419
	----- 合計 -----	615.10	257,418	418
はも	静岡	23.10	486	21
	山口	3.84	17,970	4,680
	----- 合計 -----	26.94	18,456	685
まだい	静岡	10,360.30	14,066,547	1,358
	青森	288.30	167,624	581
	山形	33.70	20,022	594
	茨城	48.60	25,164	518
	東京	1,367.90	1,764,874	1,290
	神奈川	1,524.00	1,391,258	913
	富山	40.00	4,320	108
	石川	36.00	26,568	738
	福井	368.50	722,347	1,960
	愛知	6,404.70	6,372,588	995
	三重	10,663.00	10,519,250	987
	兵庫	68.00	60,685	892
	和歌山	32.80	17,971	548
	鳥取	247.30	204,598	827
	島根	93.70	63,018	673
	山口	197.20	199,082	1,010
	徳島	6.00	4,536	756
	愛媛	18,128.60	17,414,642	961
	高知	493.80	157,652	319
	長崎	69.70	77,918	1,118
	熊本	1,164.60	819,102	703
	宮崎	10.60	17,204	1,623
	----- 合計 -----	51,647.30	54,116,970	1,048
れんこだい	静岡	11.20	8,731	780
	石川	185.00	114,263	618
	福井	66.60	68,058	1,022
	愛知	9.00	3,499	389
	和歌山	123.20	78,564	638
	鳥取	80.30	51,397	640
	山口	518.10	357,747	690
	福岡	667.90	373,169	559
	長崎	820.00	403,110	492
	宮崎	1.80	972	540
	----- 合計 -----	2,483.10	1,459,510	588
その他たい	静岡	2,492.90	1,747,144	701
	千葉	1.30	280	215
	愛知	290.70	268,663	924
	兵庫	28.90	12,484	432

生鮮

品名	産地	数量(kg)	金額(税込)	平均単価
---	合計	---	---	---
		2,813.80	2,028,571	721
さわら	静岡	1,095.40	828,860	757
	青森	29.70	9,622	324
	山形	29.70	12,830	432
	茨城	19.70	3,191	162
	千葉	290.00	429,746	1,482
	東京	89.70	100,396	1,119
	富山	5,596.80	3,370,372	602
	石川	2,596.00	1,800,657	694
	福井	3,972.00	3,474,328	875
	愛知	34.20	58,773	1,719
	京都	496.40	432,647	872
	兵庫	7.90	2,559	324
	鳥取	2,058.20	1,134,986	551
	島根	309.00	150,647	488
	山口	3,529.50	3,313,458	939
	愛媛	280.10	154,908	553
	高知	10.80	4,665	432
	福岡	535.60	304,295	568
	宮崎	8.50	11,016	1,296
---	合計	---	---	---
		20,989.20	15,597,956	743
かさご	静岡	65.30	96,055	1,471
	北海道	164.00	528,876	3,225
	福島	272.16	451,941	1,661
	千葉	1.70	1,836	1,080
	東京	600.00	324,972	542
	愛知	931.20	1,010,651	1,085
	三重	8.00	5,616	702
	島根	16.00	19,008	1,188
	福岡	203.50	162,780	800
	長崎	412.50	452,574	1,097
	宮崎	17.00	19,407	1,142
---	合計	---	---	---
		2,691.36	3,073,716	1,142
めぬけ	静岡	24.10	47,394	1,967
	青森	126.72	9,330	74
	宮城	3,996.00	3,462,478	866
	千葉	206.30	176,223	854
	東京	2,430.50	2,088,309	859
	神奈川	38.50	260,659	6,770
	愛知	250.00	204,660	819
	京都	48.00	34,210	713
---	合計	---	---	---
		7,120.12	6,283,263	882
めばる	静岡	9.50	14,876	1,566

生鮮

品名	産地	数量(kg)	金額(税込)	平均単価
めばる	北海道	20.00	6,480	324
	青森	883.00	328,849	372
	宮城	18.00	19,116	1,062
	千葉	19.40	16,543	853
	愛知	5.20	5,616	1,080
----	合計	955.10	391,480	410
おこぜ	愛知	3.50	6,436	1,839
	三重	1.30	2,642	2,032
	島根	1.60	4,147	2,592
	長崎	2.80	10,670	3,811
----	合計	9.20	23,895	2,597
いぼたい	静岡	234.50	178,886	763
	宮城	82.10	41,002	499
	東京	45.60	59,086	1,296
	石川	8.10	12,247	1,512
	愛知	93.60	139,027	1,485
	山口	424.70	560,204	1,319
	愛媛	90.00	50,868	565
	福岡	102.70	100,072	974
	長崎	257.40	300,000	1,166
	鹿児島	57.80	37,454	648
----	合計	1,396.50	1,478,846	1,059
あなご	静岡	121.40	157,993	1,301
	宮城	93.00	166,643	1,792
	茨城	328.40	157,333	479
	千葉	605.00	1,371,060	2,266
	東京	2,886.50	2,102,071	728
	愛知	547.60	945,911	1,727
	大阪	238.00	447,336	1,880
	山口	384.96	839,808	2,182
	福岡	79.00	215,460	2,727
----	合計	5,283.86	6,403,615	1,212
えい	愛知	6.60	356	54
----	合計	6.60	356	54
いさぎ	静岡	239.30	269,776	1,127
	千葉	3.30	356	108
	東京	9.00	9,720	1,080
	愛知	14.30	772	54
	三重	6.00	6,480	1,080
	福岡	45.00	25,272	562

生鮮

品名	産地	数量(kg)	金額(税込)	平均単価	
---	合計	---	419.10	407,602	973
すずき	静岡	1,164.05	1,013,110	870	
	青森	4.20	1,360	324	
	茨城	44.00	8,682	197	
	千葉	358.40	101,132	282	
	東京	20.00	42,120	2,106	
	福井	86.90	18,122	209	
	愛知	9,918.20	4,398,531	443	
	三重	223.50	227,612	1,018	
	兵庫	344.10	72,454	211	
愛媛	145.60	168,441	1,157		
---	合計	---	12,308.95	6,051,564	492
その他すずき類	愛知	64.30	94,390	1,468	
	鹿児島	14.10	43,416	3,079	
---	合計	---	78.40	137,806	1,758
あいなめ	北海道	263.50	137,689	523	
	青森	14.30	8,899	622	
	宮城	266.80	184,809	693	
	東京	16.00	19,008	1,188	
	愛知	1.80	2,721	1,512	
---	合計	---	562.40	353,126	628
あんこう	北海道	129.40	112,399	869	
	青森	935.79	870,218	930	
	宮城	642.00	286,632	446	
	山形	101.80	104,945	1,031	
	茨城	5.70	7,387	1,296	
	千葉	505.45	416,058	823	
	東京	1,491.20	2,410,716	1,617	
	神奈川	276.00	110,376	400	
	愛知	75.60	43,081	570	
	島根	76.50	69,805	912	
	山口	1,477.04	1,368,979	927	
	愛媛	93.70	67,280	718	
	大分	67.70	50,661	748	
	---	合計	---	5,877.88	5,918,537
あまだい	静岡	121.20	530,712	4,379	
	千葉	37.10	64,064	1,727	
	東京	10.20	16,524	1,620	
	神奈川	38.00	41,040	1,080	
	石川	72.70	189,571	2,608	
	福井	120.00	385,062	3,209	

生鮮

品名	産地	数量(kg)	金額(税込)	平均単価
あまだい	山口	206.60	745,638	3,609
	福岡	37.20	95,914	2,578
	――― 合計 ―――	643.00	2,068,525	3,217
いしだい	静岡	15.40	31,374	2,037
	愛知	3.00	340	113
	島根	7.40	18,144	2,452
	――― 合計 ―――	25.80	49,858	1,932
きんめだい	静岡	4,627.00	5,698,528	1,232
	青森	427.90	692,128	1,617
	宮城	17.30	16,441	950
	千葉	1,794.80	4,623,781	2,576
	東京	161.40	563,842	3,493
	神奈川	43.70	157,630	3,607
	愛知	626.00	690,448	1,103
	和歌山	3,038.50	1,428,854	470
	福岡	74.40	168,511	2,265
	長崎	35.00	67,493	1,928
――― 合計 ―――	10,846.00	14,107,656	1,301	
ふえだい	鹿児島	24.00	24,624	1,026
	――― 合計 ―――	24.00	24,624	1,026
いとよりだい	愛知	5.50	7,020	1,276
	和歌山	464.00	239,499	516
	山口	347.00	257,877	743
	長崎	36.20	36,979	1,022
――― 合計 ―――	852.70	541,375	635	
ふえふきだい	静岡	4.90	361	74
	――― 合計 ―――	4.90	361	74
こち	静岡	157.20	230,057	1,463
	宮城	6.00	1,944	324
	愛知	567.30	542,941	957
	山口	17.60	12,506	711
――― 合計 ―――	748.10	787,448	1,053	
さより	静岡	22.20	30,052	1,354
	千葉	12.00	11,664	972
	東京	45.00	126,360	2,808
	神奈川	2.10	10,398	4,951

生鮮

品名	産地	数量(kg)	金額(税込)	平均単価
さより	愛知	122.00	196,753	1,613
	兵庫	112.00	150,768	1,346
	山口	84.56	151,362	1,790
	大分	42.00	38,502	917
	---- 合計 ----	441.86	715,859	1,620
はた	静岡	88.80	271,974	3,063
	青森	15.90	5,724	360
	三重	52.50	101,264	1,929
	島根	20.60	60,318	2,928
	山口	382.20	606,834	1,588
	福岡	247.20	847,939	3,430
	長崎	134.50	242,991	1,807
	鹿児島	43.70	148,964	3,409
---- 合計 ----	985.40	2,286,008	2,320	
ほうぼう	静岡	140.90	138,720	985
	愛知	437.80	207,907	475
	兵庫	7.00	4,578	654
	和歌山	96.10	120,344	1,252
	島根	37.20	32,005	860
	山口	124.10	136,293	1,098
	---- 合計 ----	843.10	639,847	759
まとうだい	静岡	56.70	57,669	1,017
	愛知	92.30	59,658	646
	山口	56.54	60,884	1,077
---- 合計 ----	205.54	178,211	867	
むつ	静岡	297.80	1,078,441	3,621
	宮城	44.30	14,352	324
	茨城	44.00	10,584	241
	神奈川	16.10	85,613	5,318
	愛知	888.20	770,122	867
	三重	9.00	1,944	216
	島根	8.70	46,040	5,292
	山口	142.50	35,100	246
	長崎	163.70	349,471	2,135
	---- 合計 ----	1,614.30	2,391,667	1,482
とらふぐ	静岡	41.30	299,288	7,247
	福井	93.70	383,691	4,095
---- 合計 ----	135.00	682,979	5,059	
その他ふぐ	静岡	111.75	645,434	5,776

生鮮

品名	産地	数量(kg)	金額(税込)	平均単価
その他ふぐ	東 京	71.99	790,043	10,974
	愛 知	28.60	176,364	6,167
	兵 庫	37.80	248,786	6,582
	山 口	12,395.26	12,105,874	977
	愛 媛	28.40	230,040	8,100
	福 岡	39.30	239,652	6,098
	---- 合 計 ----		12,713.10	14,436,193
かます	静 岡	51.50	16,413	319
	千 葉	165.20	200,814	1,216
	福 井	72.00	50,544	702
	愛 知	30.00	11,124	371
	三 重	22.00	24,624	1,119
	和歌山	968.20	467,726	483
	鳥 取	109.00	135,216	1,241
	島 根	113.50	102,988	907
---- 合 計 ----		1,531.40	1,009,449	659
とびうお	三 重	3.00	1,080	360
---- 合 計 ----		3.00	1,080	360
かわはぎ	静 岡	226.75	590,964	2,606
	青 森	1,909.90	1,712,848	897
	東 京	21.10	22,788	1,080
	福 井	1,651.00	450,954	273
	愛 知	147.20	139,814	950
	三 重	206.00	398,422	1,934
	鳥 取	20.00	13,500	675
	島 根	31.00	20,250	653
	山 口	7.70	5,821	756
	愛 媛	14.00	15,120	1,080
---- 合 計 ----		4,234.65	3,370,481	796
ぼら	静 岡	696.90	512,809	736
	千 葉	21.20	11,448	540
	愛 知	590.80	249,572	422
	兵 庫	90.00	356,400	3,960
	高 知	16.80	5,442	324
---- 合 計 ----		1,415.70	1,135,671	802
さめ	山 形	12.00	486	41
	愛 知	50.00	3,780	76
---- 合 計 ----		62.00	4,266	69
さんま	青 森	126.72	9,330	74

生鮮

品名	産地	数量(kg)	金額(税込)	平均単価
さんま	宮 城	1,532.00	666,144	435
	栃 木	48.00	47,952	999
	千 葉	20,945.00	8,725,750	417
	---- 合 計 ----	22,651.72	9,449,176	417
にぎす	静 岡	31.20	11,793	378
	石 川	100.00	17,820	178
	愛 知	3,183.00	2,038,049	640
	---- 合 計 ----	3,314.20	2,067,662	624
しいら	静 岡	163.40	22,245	136
	千 葉	408.20	80,432	197
	石 川	329.10	92,552	281
	福 井	21.40	4,622	216
	三 重	169.50	29,966	177
	京 都	1,210.90	253,993	210
---- 合 計 ----	2,302.50	483,810	210	
たちうお	静 岡	945.70	1,305,340	1,380
	宮 城	60.00	15,552	259
	茨 城	86.20	27,259	316
	千 葉	5,481.60	5,544,145	1,011
	東 京	461.10	569,845	1,236
	神奈川	432.00	269,568	624
	富 山	873.00	396,900	455
	愛 知	16,153.00	967,488	60
	三 重	2,149.00	1,660,544	773
	兵 庫	616.60	317,717	515
	和歌山	621.00	382,860	617
	愛 媛	2,930.20	1,927,053	658
---- 合 計 ----	30,809.40	13,384,271	434	
まなかつお	兵 庫	110.50	201,202	1,821
	---- 合 計 ----	110.50	201,202	1,821
その他魚類	静 岡	183.77	515,676	2,806
	青 森	814.10	277,041	340
	秋 田	218.00	100,548	461
	山 形	25.20	19,051	756
	茨 城	442.00	880,200	1,991
	千 葉	23,214.00	6,025,228	260
	富 山	18.00	7,344	408
	愛 知	3,547.90	1,602,934	452
	三 重	97.00	39,362	406
	兵 庫	78.00	139,536	1,789
	山 口	214.70	371,894	1,732

生鮮

品名	産地	数量(kg)	金額(税込)	平均単価	
---	合計	---	28,852.67	9,978,814	346
雑魚	静岡	21,934.90	5,659,553	258	
	青森	161.70	75,006	464	
	岩手	1.00	1,620	1,620	
	群馬	118.00	230,904	1,957	
	千葉	100.90	144,609	1,433	
	東京	17.05	22,917	1,344	
	神奈川	1,131.62	2,291,851	2,025	
	新潟	159.60	78,830	494	
	石川	15.40	4,989	324	
	岐阜	616.30	1,430,568	2,321	
	愛知	3,037.50	2,067,528	681	
	三重	10.40	23,058	2,217	
	兵庫	9.40	3,163	336	
	和歌山	6.00	3,024	504	
	鳥取	19.20	21,772	1,134	
	島根	8.90	32,205	3,619	
	山口	101.00	76,802	760	
	香川	63.00	66,420	1,054	
	愛媛	45.00	117,180	2,604	
	福岡	1,660.00	663,552	400	
長崎	176.70	548,717	3,105		
鹿児島	3.50	378	108		
---	合計	---	29,397.07	13,564,646	461
にじます	静岡	524.40	819,041	1,562	
	長野	53.90	80,908	1,501	
---	合計	---	578.30	899,949	1,556
やまめ	長野	7.20	13,996	1,944	
	---	合計	---	7.20	13,996
うなぎ	静岡	9,369.00	28,965,045	3,092	
	---	合計	---	9,369.00	28,965,045
その他はぜ類	静岡	0.20	21	105	
	---	合計	---	0.20	21
あゆ	静岡	299.00	130,484	436	
	東京	35.00	49,896	1,426	
	徳島	10.00	21,600	2,160	
---	合計	---	344.00	201,980	587

生鮮

品名	産地	数量(kg)	金額(税込)	平均単価
わかさぎ	北海道	332.30	40,389	122
	青森	261.00	103,194	395
	茨城	729.40	827,941	1,135
	---- 合計 ----	1,322.70	971,524	735
どじょう	千葉	90.00	213,840	2,376
	---- 合計 ----	90.00	213,840	2,376
その他淡水魚	静岡	6.00	9,072	1,512
	長野	13.40	19,990	1,492
	---- 合計 ----	19.40	29,062	1,498
くるまえば	愛知	1.70	23,868	14,040
	鹿児島	535.00	2,881,980	5,387
	---- 合計 ----	536.70	2,905,848	5,414
その他くるまえば	静岡	66.32	445,759	6,721
	東京	4.00	19,440	4,860
	愛知	5.40	95,904	17,760
	和歌山	45.70	98,712	2,160
	佐賀	338.00	349,758	1,035
	大分	8.00	51,840	6,480
	鹿児島	569.00	2,886,192	5,072
	沖縄	303.70	1,994,112	6,566
	---- 合計 ----	1,340.12	5,941,717	4,434
あまえば	静岡	6.50	18,327	2,820
	北海道	213.70	676,615	3,166
	石川	141.00	342,144	2,427
	福井	18.00	27,216	1,512
	鳥取	160.00	23,760	149
	---- 合計 ----	539.20	1,088,062	2,018
こえば	静岡	227.00	525,096	2,313
	富山	48.00	67,392	1,404
	---- 合計 ----	275.00	592,488	2,155
いせえば	静岡	24.60	198,244	8,059
	千葉	55.64	545,839	9,810
	東京	304.47	1,115,196	3,663
	愛知	120.00	417,960	3,483
	三重	23.80	239,477	10,062

生鮮

品名	産地	数量(kg)	金額(税込)	平均単価	
----	合計	----	528.51	2,516,716	4,762
オマール	千葉	189.00	575,331	3,044	
	東京	195.67	612,565	3,131	
	愛知	39.04	172,279	4,413	
----	合計	----	423.71	1,360,175	3,210
その他えび	静岡	1,829.10	3,550,499	1,941	
	千葉	50.00	162,320	3,246	
	東京	1,424.50	3,276,910	2,300	
	石川	3.00	3,780	1,260	
	岐阜	920.00	1,716,984	1,866	
	愛知	1,476.68	1,079,542	731	
	和歌山	6.00	16,200	2,700	
	島根	33.00	68,364	2,072	
----	合計	----	5,742.28	9,874,599	1,720
たらばがに	北海道	44.60	273,348	6,129	
	茨城	237.60	2,646,756	11,140	
	東京	388.40	1,700,556	4,378	
----	合計	----	670.60	4,620,660	6,890
ずわいがに	静岡	2.30	39,744	17,280	
	北海道	113.70	460,944	4,054	
	青森	897.60	5,652,310	6,297	
	岩手	12.00	41,472	3,456	
	東京	24.00	75,816	3,159	
	石川	57.50	126,792	2,205	
	愛知	33.10	105,991	3,202	
	鳥取	355.50	659,124	1,854	
	島根	4,296.64	3,536,853	823	
----	合計	----	5,792.34	10,699,046	1,847
けがに	静岡	58.30	3,958	68	
	北海道	141.20	604,692	4,283	
	東京	314.00	217,338	692	
----	合計	----	513.50	825,988	1,609
わたりがに	静岡	9.50	21,653	2,279	
	宮城	44.50	21,626	486	
	石川	1.80	972	540	
----	合計	----	55.80	44,251	793

生鮮

品名	産地	数量(kg)	金額(税込)	平均単価
しゃこ	福岡	36.00	110,160	3,060
----- 合計 -----		36.00	110,160	3,060
その他かに	静岡	222.14	550,091	2,476
	青森	489.60	727,488	1,486
	岩手	1,028.00	1,011,096	984
	山形	12.60	15,876	1,260
	東京	24.00	22,032	918
	石川	189.00	182,412	965
	愛知	85.30	61,596	722
	鳥取	2,770.00	1,141,290	412
	島根	36.00	122,472	3,402
----- 合計 -----		4,856.64	3,834,353	790
こういか	静岡	36.90	30,715	832
	愛知	106.70	90,313	846
	兵庫	7.80	2,526	324
	和歌山	1,613.60	1,291,103	800
----- 合計 -----		1,765.00	1,414,657	802
あおりいか	静岡	6.70	10,854	1,620
	福井	58.90	79,476	1,349
	愛知	28.00	22,746	812
	兵庫	18.20	27,723	1,523
	徳島	56.90	75,686	1,330
----- 合計 -----		168.70	216,485	1,283
やりいか	静岡	30.60	29,160	953
	宮城	8,791.00	5,841,115	664
	茨城	80.00	39,744	497
	東京	29.75	70,686	2,376
	愛知	106.60	63,648	597
	大阪	1,232.00	106,596	87
	島根	2,009.00	1,600,128	796
----- 合計 -----		12,278.95	7,751,077	631
その他やりいか	宮城	50.00	10,800	216
	福井	20.50	7,614	371
	愛知	1,078.00	590,096	547
	兵庫	2.50	540	216
	山口	294.00	874,908	2,976
----- 合計 -----		1,445.00	1,483,958	1,027
するめいか	静岡	21.00	11,394	543
	青森	2,005.00	2,015,928	1,005

生鮮

品名	産地	数量(kg)	金額(税込)	平均単価	
するめいか	岩手	100.00	114,480	1,145	
	石川	804.00	801,360	997	
	愛知	45.00	27,514	611	
	三重	20.70	7,344	355	
	鳥取	2,465.00	2,544,480	1,032	
	福岡	50.00	46,440	929	
	---- 合計 ----		5,510.70	5,568,940	1,011
あかいいか	東京	517.60	503,106	972	
	福井	2,481.70	1,908,309	769	
	三重	4.00	2,592	648	
	鳥取	212.30	146,269	689	
	長崎	6.00	44,280	7,380	
	鹿児島	341.50	737,640	2,160	
	---- 合計 ----		3,563.10	3,342,196	938
その他いか	静岡	122.00	133,596	1,095	
	北海道	105.80	175,464	1,658	
	東京	22.50	47,790	2,124	
	神奈川	56.16	70,820	1,261	
	富山	51.20	160,704	3,139	
	愛知	12.00	4,647	387	
	山口	113.60	89,503	788	
	---- 合計 ----		483.26	682,524	1,412
まだこ	静岡	2,667.70	4,150,132	1,556	
	北海道	2,854.00	3,851,641	1,350	
	宮城	1,705.00	3,611,304	2,118	
	山形	4.50	2,430	540	
	茨城	872.20	1,360,821	1,560	
	千葉	540.00	785,862	1,455	
	東京	21.70	46,330	2,135	
	神奈川	44.70	24,138	540	
	石川	21.00	37,044	1,764	
	岐阜	160.00	224,640	1,404	
	愛知	198.00	297,796	1,504	
	三重	4,236.60	6,705,352	1,583	
	大阪	1,020.00	665,546	652	
	---- 合計 ----		14,345.40	21,763,036	1,517
	いいだこ	静岡	10.00	14,580	1,458
茨城		315.00	196,182	623	
愛知		1.30	702	540	
兵庫		6.00	6,480	1,080	
---- 合計 ----		332.30	217,944	656	

生鮮

品名	産地	数量(kg)	金額(税込)	平均単価
その他たこ	静岡	23.20	22,960	990
	北海道	144.90	180,886	1,248
	青森	316.10	378,042	1,196
	宮城	360.30	314,435	873
	茨城	3,543.40	5,903,266	1,666
	福井	18.10	18,208	1,006
	愛知	3.10	5,022	1,620
	----- 合計 -----		4,409.10	6,822,819
うに	北海道	1,596.24	13,458,150	8,431
	東京	823.35	2,246,745	2,729
	愛知	16.00	565,920	35,370
	大阪	40.20	323,784	8,054
	山口	38.80	615,924	15,874
	愛媛	33.00	14,256	432
	----- 合計 -----		2,547.59	17,224,779
なまこ	静岡	438.50	722,877	1,649
	東京	16.60	8,964	540
	神奈川	1.00	2,041	2,041
	石川	97.60	383,832	3,933
	愛知	149.50	177,129	1,185
	和歌山	11.00	11,880	1,080
	広島	130.20	601,128	4,617
	山口	20.00	18,360	918
	----- 合計 -----		864.40	1,926,211
くじら	東京	174.00	706,212	4,059
	大阪	49.90	123,930	2,484
	兵庫	20.00	110,160	5,508
	和歌山	20.30	62,261	3,067
	----- 合計 -----		264.20	1,002,563
ほや	青森	6.50	2,160	332
	宮城	43.30	16,200	374
	----- 合計 -----		49.80	18,360
その他の水産動物類	東京	24.30	113,311	4,663
	福岡	8.80	31,362	3,564
	佐賀	13.60	41,580	3,057
	----- 合計 -----		46.70	186,253
あわび類	静岡	95.00	425,034	4,474
	岩手	10.00	16,200	1,620
	宮城	104.28	1,113,315	10,676

生鮮

品名	産地	数量(kg)	金額(税込)	平均単価
あわび類	千葉	360.24	1,948,305	5,408
	東京	60.00	356,076	5,935
	福井	51.80	397,332	7,671
	山梨	12.66	297,270	23,481
	愛知	246.10	1,365,336	5,548
	山口	301.70	1,212,624	4,019
	---- 合計 ----		1,241.78	7,131,492
さざえ	静岡	75.30	154,779	2,055
	千葉	120.00	207,900	1,733
	東京	20.00	15,390	770
	福井	43.40	32,809	756
	愛知	160.00	275,987	1,725
	三重	278.10	376,747	1,355
	兵庫	510.00	427,140	838
	鳥取	160.00	96,660	604
	山口	725.00	807,732	1,114
	福岡	100.00	218,700	2,187
---- 合計 ----		2,191.80	2,613,844	1,193
ばい	静岡	78.60	101,455	1,291
	北海道	929.38	2,073,793	2,231
	東京	370.00	380,160	1,027
	石川	18.00	23,004	1,278
	福井	249.40	284,839	1,142
	三重	26.00	22,116	851
	山口	165.00	157,788	956
---- 合計 ----		1,836.38	3,043,155	1,657
ながらみ	静岡	556.00	353,306	635
	千葉	690.00	975,780	1,414
	愛知	49.20	73,288	1,490
---- 合計 ----		1,295.20	1,402,374	1,083
その他巻貝	愛知	9.00	5,832	648
	兵庫	2.40	82,080	34,200
	岡山	38.00	22,572	594
---- 合計 ----		49.40	110,484	2,237
あかがい	宮城	59.80	206,496	3,453
	千葉	528.00	570,240	1,080
	東京	27.50	31,050	1,129
	愛知	32.40	11,698	361
	兵庫	569.50	274,374	482
	山口	69.00	59,400	861
	大分	56.30	109,944	1,953

生鮮

品名	産地	数量(kg)	金額(税込)	平均単価
---	合計	---	---	---
		1,342.50	1,263,202	941
たいらがい	北海道	367.05	1,558,656	4,246
	岩手	15.75	18,684	1,186
	愛知	111.70	63,720	570
---	合計	---	---	---
		494.50	1,641,060	3,319
その他のがい	東京	10.00	3,240	324
	---	合計	---	---
		10.00	3,240	324
ほたてがい	静岡	20.00	31,590	1,580
	北海道	1,196.31	2,217,477	1,854
	青森	334.80	1,081,004	3,229
	岩手	649.50	2,612,736	4,023
	宮城	2,348.00	3,412,854	1,454
	東京	623.00	1,422,787	2,284
	福岡	30.00	50,544	1,685
---	合計	---	---	---
		5,201.61	10,828,992	2,082
かき	静岡	15,174.30	40,343,102	2,659
	北海道	1,311.50	476,820	364
	岩手	12,423.00	1,255,608	101
	宮城	2,299.82	2,663,780	1,158
	秋田	28.00	10,584	378
	千葉	61.00	282,960	4,639
	東京	3,237.00	645,192	199
	愛知	50.00	142,560	2,851
	三重	3,970.00	2,934,036	739
	兵庫	4,188.45	1,236,900	295
	岡山	7,088.40	6,303,895	889
	広島	55,680.10	14,848,048	267
	山口	5,609.55	8,252,268	1,471
徳島	60.60	45,576	752	
---	合計	---	---	---
		111,181.72	79,441,329	715
あおやぎ	千葉	111.50	232,200	2,083
	---	合計	---	---
		111.50	232,200	2,083
ばかがい	北海道	84.00	56,700	675
	青森	200.00	75,060	375
	宮城	35.00	20,034	572
	東京	83.00	37,260	449
	愛知	150.00	227,070	1,514
	岡山	19.40	51,084	2,633
山口	20.00	39,960	1,998	

生鮮

品名	産地	数量(kg)	金額(税込)	平均単価
ばかがい	香 川	8.60	20,498	2,383
---- 合計 ----	----	600.00	527,666	879
あさり	静 岡	22,018.04	14,403,536	654
	北海道	100.00	61,560	616
	千 葉	6.00	10,584	1,764
	東 京	10.00	6,480	648
---- 合計 ----	----	22,134.04	14,482,160	654
はまぐり	静 岡	58.30	102,896	1,765
	青 森	600.00	129,600	216
	千 葉	677.90	993,157	1,465
	東 京	10.00	12,960	1,296
	三 重	2,697.50	2,104,290	780
---- 合計 ----	----	4,043.70	3,342,903	827
その他あさり・はまぐり	千 葉	550.00	267,300	486
	愛 知	2,095.20	621,432	297
	香 川	5.00	4,320	864
---- 合計 ----	----	2,650.20	893,052	337
しじみ	静 岡	1.50	1,620	1,080
	青 森	271.00	291,708	1,076
	茨 城	1,183.00	1,267,056	1,071
	千 葉	140.00	65,880	471
	愛 知	560.00	378,000	675
	三 重	122.00	58,212	477
	島 根	380.00	307,800	810
---- 合計 ----	----	2,657.50	2,370,276	892
その他二枚貝	静 岡	5.00	4,860	972
	茨 城	530.00	275,400	520
	千 葉	6.00	6,588	1,098
	東 京	300.00	100,440	335
	愛 知	1,587.30	1,398,092	881
	鳥 取	24.00	11,988	500
	岡 山	41.00	27,162	662
	香 川	10.50	3,968	378
	長 崎	23.70	85,320	3,600
---- 合計 ----	----	2,527.50	1,913,818	757
こんぶ	静 岡	4.00	24,084	6,021
	北海道	5.40	13,218	2,448
	岩 手	488.00	314,928	645
	宮 城	224.00	21,686	97

生鮮

品名	産地	数量(kg)	金額(税込)	平均単価	
こんぶ	東 京	7.00	2,268	324	
	新 潟	272.60	122,450	449	
	福 井	13.50	36,072	2,672	
	愛 知	337.00	247,483	734	
	三 重	2,149.48	1,361,307	633	
	広 島	795.00	1,132,056	1,424	
	山 口	4.00	4,752	1,188	
	---- 合計 ----		4,299.98	3,280,304	763
わかめ	静 岡	474.20	1,161,405	2,449	
	宮 城	2,852.00	2,007,596	704	
	東 京	2,595.48	70,458	27	
	神奈川	8.00	4,752	594	
	新 潟	173.70	508,079	2,925	
	岐 阜	36.00	8,424	234	
	愛 知	5,048.00	632,028	125	
	三 重	630.00	492,480	782	
	兵 庫	100.00	95,040	950	
	島 根	108.00	44,712	414	
	山 口	1,125.00	618,948	550	
	---- 合計 ----		13,150.38	5,643,922	429
	のり	静 岡	3,129.65	2,132,048	681
東 京		2.40	12,312	5,130	
兵 庫		192.00	15,897	83	
香 川		104.00	28,728	276	
---- 合計 ----			3,428.05	2,188,985	639
ひじき	新 潟	52.90	49,832	942	
	三 重	137.70	151,702	1,102	
	山 口	2,223.00	1,178,010	530	
	---- 合計 ----		2,413.60	1,379,544	572
もずく	千 葉	6,648.00	281,880	42	
	東 京	18.00	6,480	360	
	新 潟	5.76	6,996	1,215	
	石 川	171.00	157,950	924	
	愛 知	3,552.00	488,924	138	
	三 重	76.80	47,425	618	
	広 島	161.60	125,833	779	
	山 口	1,473.20	408,888	278	
---- 合計 ----		12,106.36	1,524,376	126	
その他海藻	福 岡	129.20	121,683	942	
	熊 本	1,790.00	474,444	265	

生鮮

品名	産地	数量(kg)	金額(税込)	平均単価	
----	合計	----	1,919.20	596,127	311
いくら	青森	8.70	48,762	5,605	
----	合計	----	8.70	48,762	5,605
たらこ	宮城	734.00	764,100	1,041	
----	合計	----	734.00	764,100	1,041
白子	北海道	48.00	95,904	1,998	
	青森	149.80	60,651	405	
	宮城	1,716.20	4,178,260	2,435	
	山口	9.00	115,560	12,840	
	愛媛	1.50	24,300	16,200	
----	合計	----	1,924.50	4,474,675	2,325
生鮮	合計	1,165,870.15	1,002,552,677	860	

冷凍

品名	産地	数量(kg)	金額(税込)	平均単価
ほんまぐろ	静岡	1,854.45	3,386,526	1,826
	千葉	1,062.80	5,061,378	4,762
	神奈川	833.07	1,363,964	1,637
	---- 合計 ----	3,750.32	9,811,868	2,616
きわだ	静岡	8,207.16	11,192,676	1,364
	群馬	5.00	5,130	1,026
	---- 合計 ----	8,212.16	11,197,806	1,364
めばち	静岡	222,372.37	242,676,105	1,091
	千葉	1,457.50	2,796,044	1,918
	東京	842.10	749,917	891
	神奈川	3,424.50	4,455,307	1,301
	---- 合計 ----	228,096.47	250,677,373	1,099
びんなが	静岡	9,344.20	13,104,787	1,402
	---- 合計 ----	9,344.20	13,104,787	1,402
いんどまぐろ	静岡	21,910.60	32,121,839	1,466
	千葉	251.30	498,179	1,982
	---- 合計 ----	22,161.90	32,620,018	1,472
その他まぐろ	静岡	12,092.84	18,503,995	1,530
	群馬	82.00	177,228	2,161
	東京	825.50	1,812,309	2,195
	神奈川	171.00	390,636	2,284
	愛知	8,193.85	18,039,617	2,202
	---- 合計 ----	21,365.19	38,923,785	1,822
かじき	静岡	2,796.80	2,478,768	886
	千葉	3.00	3,726	1,242
	---- 合計 ----	2,799.80	2,482,494	887
かつお	静岡	14,470.80	16,353,891	1,130
	---- 合計 ----	14,470.80	16,353,891	1,130
しろさけ	静岡	686.00	438,490	639
	北海道	528.10	543,045	1,028
	宮城	24.84	77,500	3,120
	東京	8,270.00	7,012,980	848

冷凍

品名	産地	数量(kg)	金額(税込)	平均単価
しろさけ	愛知	30.00	43,200	1,440
----- 合計 -----		9,538.94	8,115,215	851
ぎんざけ	静岡	9,895.40	9,972,657	1,008
	東京	16,088.00	14,142,751	879
	愛知	1,379.88	1,683,780	1,220
	三重	1,156.00	1,083,379	937
----- 合計 -----		28,519.28	26,882,567	943
べにざけ	東京	269.40	590,879	2,193
----- 合計 -----		269.40	590,879	2,193
ますのすけ	北海道	3.30	6,593	1,998
	東京	6.00	8,618	1,436
	三重	20.40	21,591	1,058
----- 合計 -----		29.70	36,802	1,239
その他さけ	静岡	11.56	21,225	1,836
	東京	777.00	1,329,696	1,711
	三重	900.00	1,312,200	1,458
----- 合計 -----		1,688.56	2,663,121	1,577
ます	静岡	22.00	48,114	2,187
	東京	4,660.00	7,722,481	1,657
	愛知	2,640.00	4,576,068	1,733
	三重	31.00	43,514	1,404
----- 合計 -----		7,353.00	12,390,177	1,685
その他ます	静岡	16.00	44,614	2,788
	東京	2,474.00	4,644,540	1,877
	三重	481.00	997,056	2,073
----- 合計 -----		2,971.00	5,686,210	1,914
まいわし	東京	180.00	73,872	410
----- 合計 -----		180.00	73,872	410
その他いわし	千葉	612.00	72,576	119
	東京	48.00	41,472	864
----- 合計 -----		660.00	114,048	173

冷凍

品名	産地	数量(kg)	金額(税込)	平均単価
しらす	静岡	75.90	249,836	3,292
-----	合計	75.90	249,836	3,292
にしん	北海道	72.00	64,800	900
-----	合計	72.00	64,800	900
あじ	静岡	72.20	82,586	1,144
	東京	4,136.00	2,605,732	630
	神奈川	24.00	16,848	702
	愛知	1,840.00	1,219,968	663
	三重	32.00	22,464	702
	鳥取	3,690.00	443,718	120
	山口	5.76	12,182	2,115
-----	合計	9,799.96	4,403,498	449
さば	静岡	603.70	826,862	1,370
	宮城	720.00	517,536	719
	千葉	370.00	196,992	532
	東京	7,190.00	2,643,904	368
	神奈川	240.00	213,840	891
	石川	1,050.00	989,064	942
	愛知	5,160.00	2,522,556	489
	三重	2,710.00	1,858,032	686
	大阪	24.00	14,384	599
	兵庫	9.60	10,368	1,080
	鳥取	67.40	69,297	1,028
-----	合計	18,144.70	9,862,835	544
ぶり	青森	540.00	320,760	594
	東京	1,033.00	700,110	678
	愛知	10.00	7,020	702
	長崎	528.00	370,656	702
-----	合計	2,111.00	1,398,546	663
ひらまさ	三重	50.00	89,100	1,782
-----	合計	50.00	89,100	1,782
ひらめ	大阪	10.00	11,880	1,188
-----	合計	10.00	11,880	1,188
その他かたい	静岡	36.22	108,853	3,005
	宮城	860.00	1,180,440	1,373
	東京	4,142.00	3,811,791	920

冷凍

品名	産地	数量(kg)	金額(税込)	平均単価
その他かれい	神奈川	42.00	51,624	1,229
	石川	76.80	157,587	2,052
	愛知	1,919.28	1,290,640	672
	三重	26.00	25,272	972
---- 合計 ----		7,102.30	6,626,207	933
たら	静岡	15.91	32,828	2,063
	愛知	2,690.00	2,272,320	845
---- 合計 ----		2,705.91	2,305,148	852
すけそうたら	宮城	100.00	42,120	421
	茨城	9.00	2,916	324
---- 合計 ----		109.00	45,036	413
メルルーサ	静岡	28.60	56,521	1,976
	東京	210.00	195,480	931
	神奈川	12.00	14,904	1,242
	愛知	170.00	144,180	848
---- 合計 ----		420.60	411,085	977
その他たら	東京	1,116.00	671,105	601
	神奈川	132.00	116,424	882
	愛知	1,976.80	1,221,025	618
	三重	20.40	11,016	540
---- 合計 ----		3,245.20	2,019,570	622
ぎんだら	静岡	194.50	826,470	4,249
	福島	282.16	682,406	2,419
	愛知	5,050.56	11,313,177	2,240
	三重	22.68	52,662	2,322
---- 合計 ----		5,549.90	12,874,715	2,320
れんこだい	埼玉	88.00	81,864	930
	長崎	206.00	318,492	1,546
---- 合計 ----		294.00	400,356	1,362
その他たい	静岡	1,927.40	1,213,463	630
	宮城	40.00	47,520	1,188
	東京	714.00	661,316	926
---- 合計 ----		2,681.40	1,922,299	717
さわら	静岡	282.61	393,617	1,393

冷凍

品名	産地	数量(kg)	金額(税込)	平均単価
さわら	宮 城	9.60	21,600	2,250
	東 京	3,778.00	3,305,512	875
	神奈川	2,596.00	2,297,473	885
	愛 知	736.00	672,192	913
	兵 庫	9.60	10,886	1,134
	山 口	14.04	29,026	2,067
	---- 合 計 ----		7,425.85	6,730,306
めぬけ	静 岡	159.30	260,355	1,634
	宮 城	3,008.04	1,312,182	436
	栃 木	56.00	143,640	2,565
	東 京	1,713.00	787,768	460
	愛 知	3,855.00	2,956,348	767
	三 重	352.00	256,608	729
	---- 合 計 ----		9,143.34	5,716,901
めばる	東 京	70.00	71,172	1,017
	---- 合 計 ----		70.00	71,172
いぼたい	静 岡	15.00	22,678	1,512
	宮 城	90.00	92,340	1,026
	東 京	633.00	482,500	762
	愛 知	410.00	345,384	842
	---- 合 計 ----		1,148.00	942,902
あなご	静 岡	298.40	1,094,205	3,667
	東 京	1,846.40	4,911,840	2,660
	愛 知	42.50	193,320	4,549
	福 岡	60.00	233,280	3,888
	---- 合 計 ----		2,247.30	6,432,645
ほっけ	静 岡	2,160.00	958,716	444
	北海道	10,195.00	4,797,590	471
	東 京	283.80	289,125	1,019
	愛 知	370.00	297,540	804
	山 口	13.44	26,438	1,967
	---- 合 計 ----		13,022.24	6,369,409
あんこう	東 京	60.00	52,056	868
	---- 合 計 ----		60.00	52,056
あまだい	大 阪	160.00	276,480	1,728

冷凍

品名	産地	数量(kg)	金額(税込)	平均単価	
----	合計	----	160.00	276,480	1,728
きんめだい	宮城	190.00	379,620	1,998	
	東京	670.00	1,104,840	1,649	
----	合計	----	860.00	1,484,460	1,726
さより	東京	156.00	539,136	3,456	
----	合計	----	156.00	539,136	3,456
むつ	東京	34.00	60,048	1,766	
	愛知	70.00	289,440	4,135	
	三重	14.00	25,704	1,836	
----	合計	----	118.00	375,192	3,180
その他ふぐ	山口	30.00	42,120	1,404	
----	合計	----	30.00	42,120	1,404
さんま	静岡	5,760.25	1,661,521	288	
	北海道	5,792.00	1,724,345	298	
	茨城	10.00	11,664	1,166	
	石川	5.76	13,737	2,385	
	愛知	38.40	63,588	1,656	
----	合計	----	11,606.41	3,474,855	299
にぎす	愛知	106.00	37,130	350	
----	合計	----	106.00	37,130	350
しいら	長崎	320.00	231,336	723	
----	合計	----	320.00	231,336	723
たちうお	静岡	39.15	69,690	1,780	
	東京	698.00	526,671	755	
	愛知	132.00	166,320	1,260	
----	合計	----	869.15	762,681	878
その他魚類	静岡	50.00	105,300	2,106	
	宮城	15.00	10,530	702	
	東京	5,291.61	9,124,571	1,724	
	神奈川	16.14	23,764	1,472	
	愛知	5,433.12	7,972,059	1,467	

冷凍

品名	産地	数量(kg)	金額(税込)	平均単価
その他魚類	三 重	484.00	600,480	1,241
	和歌山	222.00	249,912	1,126
	鳥 取	2,495.00	1,762,981	707
	福 岡	10.00	23,760	2,376
	---- 合 計 ----	14,016.87	19,873,357	1,418
雑魚	静 岡	28.80	77,175	2,680
	東 京	459.20	355,320	774
	愛 知	217.00	263,736	1,215
	---- 合 計 ----	705.00	696,231	988
うなぎ	静 岡	738.80	5,083,020	6,880
	東 京	1,279.00	3,702,996	2,895
	神奈川	395.00	921,240	2,332
	愛 知	30.00	147,690	4,923
	大 阪	350.00	1,225,260	3,501
	---- 合 計 ----	2,792.80	11,080,206	3,967
あゆ	東 京	30.00	48,600	1,620
	---- 合 計 ----	30.00	48,600	1,620
わかさぎ	福 島	1,150.00	559,224	486
	千 葉	265.00	137,376	518
	東 京	130.00	57,024	439
	---- 合 計 ----	1,545.00	753,624	488
ブラックタイガー	静 岡	2,697.60	2,421,252	898
	千 葉	7,488.60	10,120,356	1,351
	東 京	5,963.00	8,732,032	1,464
	岐 阜	2,488.80	2,875,932	1,156
	愛 知	9,448.20	16,221,889	1,717
	三 重	1,575.40	2,627,856	1,668
	その他	11,566.80	13,406,148	1,159
	---- 合 計 ----	41,228.40	56,405,465	1,368
その他くるまえび	東 京	462.00	1,395,792	3,021
	愛 知	625.00	1,777,302	2,844
	---- 合 計 ----	1,087.00	3,173,094	2,919
あまえび	宮 城	250.60	749,844	2,992
	千 葉	6.00	54,000	9,000
	東 京	7,757.00	10,458,021	1,348
	愛 知	10,260.00	12,130,097	1,182

冷凍

品名	産地	数量(kg)	金額(税込)	平均単価
あまえび	三重	721.80	6,880,722	9,533
	大阪	116.80	440,029	3,767
	―― 合計	19,112.20	30,712,713	1,607
こえび	静岡	148.20	606,538	4,093
	栃木	160.00	397,440	2,484
	大阪	40.00	11,232	281
	―― 合計	348.20	1,015,210	2,916
いせえび	静岡	420.00	1,682,640	4,006
	東京	265.60	1,439,077	5,418
	愛知	454.24	1,790,020	3,941
	三重	18.00	77,760	4,320
	―― 合計	1,157.84	4,989,497	4,309
その他えび	静岡	10,158.00	12,058,372	1,187
	千葉	1,324.60	4,060,908	3,066
	東京	34,245.74	60,426,288	1,764
	岐阜	21,109.34	98,867,412	4,684
	愛知	28,596.80	51,012,682	1,784
	三重	6,887.00	14,160,376	2,056
	大阪	1,056.00	814,966	772
	兵庫	18.00	48,924	2,718
	福岡	180.60	268,185	1,485
	その他	62,607.48	113,713,986	1,816
	―― 合計	166,183.56	355,432,099	2,139
たらばがに	静岡	405.90	2,446,902	6,028
	北海道	7.20	38,880	5,400
	茨城	4,171.00	19,191,708	4,601
	東京	4,843.68	23,766,195	4,907
	愛知	193.23	928,546	4,805
	大阪	424.00	1,785,888	4,212
	福岡	1,706.20	9,772,704	5,728
	―― 合計	11,751.21	57,930,823	4,930
	ずわいがに	静岡	6,803.50	25,826,967
北海道		27,599.20	80,846,424	2,929
青森		320.00	1,900,800	5,940
宮城		15,645.60	4,490,380	287
千葉		532.00	1,769,040	3,325
東京		72,531.17	181,778,796	2,506
新潟		540.00	1,504,656	2,786
愛知		20,177.95	46,031,066	2,281
大阪		3,761.00	8,828,162	2,347
鳥取		4,221.80	12,712,755	3,011

冷凍

品名	産地	数量(kg)	金額(税込)	平均単価	
ずわいがに	島根	14,806.00	47,325,828	3,196	
	岡山	2,674.00	6,386,126	2,388	
	福岡	11,374.05	29,893,788	2,628	
	その他	2,041.00	10,078,938	4,938	
----	合計	----	183,027.27	459,373,726	2,510
けがに	北海道	504.00	1,891,728	3,753	
	東京	732.00	2,974,320	4,063	
----	合計	----	1,236.00	4,866,048	3,937
わたりがに	東京	4,186.00	2,779,230	664	
	愛知	23.10	25,758	1,115	
	大阪	1,372.00	1,101,638	803	
----	合計	----	5,581.10	3,906,626	700
その他かに	静岡	434.00	1,027,620	2,368	
	千葉	10.00	24,300	2,430	
	三重	10.00	18,900	1,890	
----	合計	----	454.00	1,070,820	2,359
こういか	静岡	1,521.00	3,145,824	2,068	
	東京	3,390.00	7,566,480	2,232	
	愛知	212.00	572,400	2,700	
	三重	120.00	181,440	1,512	
----	合計	----	5,243.00	11,466,144	2,187
あおりいか	東京	40.00	103,680	2,592	
----	合計	----	40.00	103,680	2,592
やりいか	静岡	499.00	841,888	1,687	
	茨城	252.00	97,686	388	
	東京	20.00	20,520	1,026	
	神奈川	10.80	29,160	2,700	
	三重	20.00	19,008	950	
	大阪	243.96	310,068	1,271	
	福岡	539.00	997,920	1,851	
----	合計	----	1,584.76	2,316,250	1,462
するめいか	静岡	2,099.68	1,052,824	501	
	青森	22.00	60,480	2,749	
	宮城	9.00	6,804	756	
	茨城	648.00	694,684	1,072	
	千葉	344.00	179,647	522	

冷凍

品名	産地	数量(kg)	金額(税込)	平均単価
するめいか	東 京	3,580.00	5,448,924	1,522
	愛 知	120.00	272,160	2,268
	三 重	110.00	106,920	972
	大 阪	1,412.80	264,557	187
	長 崎	210.00	213,192	1,015
---- 合計 ----		8,555.48	8,300,192	970
あかいいか	千 葉	1,520.00	676,296	445
	三 重	510.00	491,616	964
---- 合計 ----		2,030.00	1,167,912	575
その他いか	静 岡	28.80	33,630	1,168
	青 森	270.00	171,720	636
	千 葉	7,974.10	7,357,253	923
	東 京	742.50	712,843	960
	新 潟	277.60	1,042,218	3,754
	石 川	1,415.50	1,370,736	968
	愛 知	384.00	470,447	1,225
	三 重	1,382.50	1,260,414	912
	大 阪	538.60	769,690	1,429
	徳 島	236.00	399,901	1,694
	沖 縄	1,548.50	3,680,257	2,377
---- 合計 ----		14,798.10	17,269,109	1,167
まだこ	静 岡	6,539.40	11,256,735	1,721
	宮 城	18.00	25,272	1,404
	茨 城	1,366.00	1,213,575	888
	東 京	270.00	476,820	1,766
	愛 知	211.70	328,935	1,554
	大 阪	96.00	146,880	1,530
	徳 島	360.00	575,424	1,598
---- 合計 ----		8,861.10	14,023,641	1,583
いいだこ	三 重	60.00	40,175	670
	---- 合計 ----		60.00	40,175
くじら	東 京	1.50	9,396	6,264
	---- 合計 ----		1.50	9,396
ばい	東 京	146.00	618,840	4,239
	---- 合計 ----		146.00	618,840
あかがい	東 京	10.00	51,840	5,184

冷凍

品名	産地	数量(kg)	金額(税込)	平均単価	
----	合計	----	10.00	51,840	5,184
その他いがい	東京	350.00	248,940	711	
----	合計	----	350.00	248,940	711
ほたてがい	静岡	6.00	22,680	3,780	
	青森	220.00	297,000	1,350	
	宮城	30.00	126,360	4,212	
	東京	7,555.00	17,562,674	2,325	
	愛知	12,838.00	32,699,311	2,547	
----	合計	----	20,649.00	50,708,025	2,456
かき	静岡	100.00	178,200	1,782	
	東京	4,594.00	6,129,972	1,334	
	愛知	2,210.00	2,744,280	1,242	
	広島	2,030.00	2,957,148	1,457	
----	合計	----	8,934.00	12,009,600	1,344
ばかがい	東京	250.00	684,720	2,739	
----	合計	----	250.00	684,720	2,739
あさり	東京	560.00	355,968	636	
	愛知	2,420.00	1,459,836	603	
	その他	10,670.00	4,264,768	400	
----	合計	----	13,650.00	6,080,572	445
はまぐり	東京	10.00	7,560	756	
----	合計	----	10.00	7,560	756
その他二枚貝	静岡	160.00	399,492	2,497	
	東京	266.00	631,476	2,374	
----	合計	----	426.00	1,030,968	2,420
もずく	愛知	270.00	121,500	450	
----	合計	----	270.00	121,500	450
その他食品	静岡	337.00	346,387	1,028	
	愛知	120.00	124,416	1,037	
----	合計	----	457.00	470,803	1,030

冷凍

品名	産地	数量(kg)	金額(税込)	平均単価
冷凍	合計	997,707.27	1,646,006,611	1,650

塩蔵加工

品名	産地	数量(kg)	金額(税込)	平均単価
なまこ	北海道	2.00	54,000	27,000
	愛知	41.00	117,774	2,873
	---- 合計 ----	43.00	171,774	3,995
かずのこ	北海道	23,938.59	84,945,241	3,548
	宮城	240.00	537,057	2,238
	福島	28.80	77,760	2,700
	東京	2,306.40	8,699,354	3,772
	神奈川	1,355.80	4,077,972	3,008
	新潟	258.60	498,719	1,929
	富山	48.00	175,608	3,659
	愛知	34.00	108,561	3,193
	兵庫	504.00	1,161,212	2,304
	岡山	2.00	33,480	16,740
	熊本	48.00	370,006	7,708
---- 合計 ----	28,764.19	100,684,970	3,500	
すじこ	青森	86.00	1,114,560	12,960
	宮城	13.00	67,391	5,184
	山形	9.50	61,560	6,480
	東京	515.00	2,405,970	4,672
---- 合計 ----	623.50	3,649,481	5,853	
いくら	静岡	159.50	870,372	5,457
	北海道	4,371.30	31,672,296	7,246
	岩手	28.80	225,504	7,830
	宮城	1.30	5,616	4,320
	東京	6,279.40	67,625,860	10,769
	長野	2.30	9,936	4,320
	愛知	354.40	632,053	1,783
	大阪	269.20	555,120	2,062
	福岡	1,660.40	3,673,887	2,213
	宮崎	91.70	209,886	2,289
---- 合計 ----	13,218.30	105,480,530	7,980	
たらこ	静岡	132.00	33,696	255
	北海道	448.00	643,680	1,437
	宮城	3.00	2,268	756
	群馬	8.00	16,200	2,025
	東京	725.12	1,524,855	2,103
	福井	339.16	542,113	1,598
	愛知	28.00	56,376	2,013
	山口	52.96	153,792	2,904
	福岡	559.70	1,631,009	2,914
---- 合計 ----	2,295.94	4,603,989	2,005	

塩蔵加工

品名	産地	数量(kg)	金額(税込)	平均単価
その他魚卵	東 京	342.50	2,109,090	6,158
	神奈川	185.04	954,198	5,157
	石 川	1.60	43,200	27,000
	愛 知	8.06	83,430	10,351
	兵 庫	2.40	9,072	3,780
	---- 合 計 ----		539.60	3,198,990
白子	北海道	178.00	509,760	2,864
	宮 城	816.70	3,851,782	4,716
	山 形	4.00	1,728	432
	東 京	18.00	13,608	756
	山 口	4.29	104,490	24,357
	---- 合 計 ----		1,020.99	4,481,368
塩さけ	静 岡	908.10	1,182,995	1,303
	北海道	8,294.90	10,243,840	1,235
	青 森	157.50	154,980	984
	宮 城	9,168.00	8,684,054	947
	千 葉	5,584.00	5,416,154	970
	東 京	41,263.40	32,439,535	786
	愛 知	20,084.40	17,981,331	895
	三 重	3,038.00	2,865,210	943
	---- 合 計 ----		88,498.30	78,968,099
塩ます	東 京	5.40	156,816	29,040
	---- 合 計 ----		5.40	156,816
塩さば	静 岡	232.00	254,988	1,099
	北海道	90.00	63,072	701
	青 森	837.94	414,742	495
	千 葉	8,598.60	9,168,190	1,066
	東 京	750.80	597,564	796
	愛 知	1,308.00	1,302,350	996
	大 阪	0.40	17,970	44,925
	鳥 取	359.70	367,216	1,021
	山 口	163.20	318,742	1,953
	福 岡	37.60	306,588	8,154
	---- 合 計 ----		12,378.24	12,811,422
塩さんま	北海道	8,417.50	2,773,710	330
	東 京	65.60	1,139,184	17,366
	愛 知	1,050.00	355,320	338
	---- 合 計 ----		9,533.10	4,268,214

塩蔵加工

品名	産地	数量(kg)	金額(税込)	平均単価
塩辛	静岡	1,768.28	2,122,280	1,200
	北海道	595.48	366,286	615
	宮城	5,344.04	6,653,505	1,245
	茨城	20.00	54,864	2,743
	東京	25.76	32,832	1,275
	神奈川	217.84	485,532	2,229
	新潟	6.40	26,892	4,202
	大阪	59.76	62,856	1,052
	兵庫	1.44	31,104	21,600
	----- 合計 -----		8,039.00	9,836,151
開干	静岡	41,271.99	28,406,902	688
	北海道	60.48	153,119	2,532
	青森	490.45	598,860	1,221
	宮城	449.80	525,564	1,168
	福島	2,766.30	3,242,984	1,172
	茨城	6,419.00	5,520,784	860
	千葉	1,227.90	1,456,905	1,187
	東京	314.60	257,558	819
	神奈川	255.00	274,320	1,076
	愛知	298.00	596,322	2,001
	兵庫	8.00	8,208	1,026
	島根	114.00	100,978	886
	山口	499.20	626,218	1,254
	佐賀	1,955.25	1,423,980	728
	大分	48.00	66,096	1,377
----- 合計 -----		56,177.97	43,258,798	770
燻製	北海道	5.88	20,606	3,504
	東京	2,662.00	4,712,688	1,770
	愛知	460.00	1,192,320	2,592
	京都	16.00	55,296	3,456
	大阪	733.40	1,182,178	1,612
----- 合計 -----		3,877.28	7,163,088	1,847
塩干	静岡	901.00	3,510,884	3,897
	北海道	424.60	972,105	2,289
	青森	3,358.00	4,744,387	1,413
	岩手	1,434.00	1,494,116	1,042
	宮城	3,655.20	5,314,605	1,454
	山形	30.00	30,780	1,026
	福島	1,740.60	6,422,224	3,690
	茨城	606.80	615,630	1,015
	埼玉	76.80	78,792	1,026
	千葉	95.40	812,921	8,521
	東京	3,984.00	3,891,552	977
	富山	12.00	20,088	1,674

塩蔵加工

品名	産地	数量(kg)	金額(税込)	平均単価
塩干	石川	86.40	121,299	1,404
	山梨	33.80	176,788	5,230
	長野	30.00	38,394	1,280
	愛知	3,123.60	4,600,672	1,473
	三重	631.80	1,224,933	1,939
	滋賀	288.00	627,534	2,179
	大阪	2,507.40	2,873,101	1,146
	兵庫	681.20	2,190,999	3,216
	鳥取	80.00	34,560	432
	島根	12.00	17,496	1,458
	広島	220.00	80,136	364
	山口	1,013.60	1,293,595	1,276
	徳島	130.00	176,202	1,355
	香川	4.00	34,560	8,640
	愛媛	170.80	528,011	3,091
	福岡	81.60	86,697	1,062
	---- 合計 ----		25,412.60	42,013,061
素干	静岡	989.00	3,955,072	3,999
	北海道	950.20	781,228	822
	宮城	61.80	359,748	5,821
	茨城	424.40	341,280	804
	栃木	100.00	740,880	7,409
	千葉	15.00	17,496	1,166
	東京	585.60	6,770,885	11,562
	福井	28.00	39,312	1,404
	愛知	3,293.80	1,030,079	313
	三重	35.00	90,720	2,592
	大阪	2,325.00	8,733,632	3,756
	山口	864.40	630,518	729
	福岡	858.40	585,090	682
	---- 合計 ----		10,530.60	24,075,940
丸干	岩手	168.00	156,291	930
	千葉	2,903.40	1,508,983	520
	東京	59.60	93,093	1,562
	愛知	235.60	204,959	870
	大分	214.00	305,647	1,428
	鹿児島	16.00	6,480	405
---- 合計 ----		3,596.60	2,275,453	633
煮干	静岡	7,610.90	13,351,746	1,754
	青森	1,938.48	3,466,936	1,788
	宮城	1.00	9,720	9,720
	千葉	3,265.50	3,851,303	1,179
	東京	783.60	866,004	1,105
	愛知	689.20	2,466,525	3,579
	三重	834.00	1,158,300	1,389
	大阪	91.20	128,265	1,406

塩蔵加工

品名	産地	数量(kg)	金額(税込)	平均単価
煮干	広島	6.00	56,160	9,360
	愛媛	9.60	42,768	4,455
	福岡	750.00	474,334	632
	―― 合計 ―――	15,979.48	25,872,061	1,619
揚物	静岡	25,861.80	7,686,074	297
	北海道	276.00	327,888	1,188
	宮城	12,027.40	10,004,400	832
	福島	30.00	24,570	819
	東京	4,066.00	27,190,003	6,687
	新潟	2,637.20	2,620,914	994
	富山	51.00	87,480	1,715
	石川	2,581.60	1,263,658	489
	岐阜	68.00	44,385	653
	愛知	19,474.40	46,474,767	2,386
	三重	70.80	30,577	432
	京都	4,270.50	3,359,722	787
	大阪	36.80	19,580	532
	兵庫	187.40	141,688	756
	島根	6.00	6,480	1,080
	岡山	152.40	186,431	1,223
	山口	1,331.20	528,376	397
	福岡	4.00	7,992	1,998
	長崎	1,479.40	1,243,154	840
	―― 合計 ―――	74,611.90	101,248,139	1,357
はんぺん	静岡	11,692.00	6,421,650	549
	東京	845.00	494,715	585
	神奈川	4.00	4,536	1,134
	新潟	245.00	162,923	665
	愛知	356.90	340,020	953
―― 合計 ―――	13,142.90	7,423,844	565	
練製品	静岡	83,716.36	88,650,735	1,059
	北海道	53.00	118,044	2,227
	青森	1,055.20	137,458	130
	宮城	1,549.35	1,103,066	712
	秋田	56.40	131,976	2,340
	東京	6,320.40	2,443,730	387
	神奈川	5,021.46	8,742,674	1,741
	新潟	9,284.20	7,155,442	771
	石川	6,927.70	3,055,023	441
	愛知	18,460.60	15,756,627	854
	三重	786.00	329,392	419
	大阪	144.00	518,292	3,599
	兵庫	1,680.00	773,205	460
	鳥取	2.00	6,696	3,348
	岡山	55.20	101,347	1,836
	広島	590.00	779,004	1,320

塩蔵加工

品名	産地	数量(kg)	金額(税込)	平均単価
練製品	山口	237.80	179,883	756
----- 合計 -----	-----	135,939.67	129,982,594	956
湯煮品	静岡	10,699.60	14,752,773	1,379
	宮城	160.10	243,000	1,518
	栃木	141.00	307,604	2,182
	千葉	108.00	135,432	1,254
	愛知	2,061.50	2,383,668	1,156
	兵庫	136.80	124,022	907
----- 合計 -----	-----	13,307.00	17,946,499	1,349
粕漬け	静岡	2,005.62	2,608,543	1,301
	東京	418.56	440,058	1,051
	山梨	37.00	50,760	1,372
----- 合計 -----	-----	2,461.18	3,099,361	1,259
糀漬け	静岡	12,181.90	13,107,105	1,076
	宮城	44.88	41,730	930
----- 合計 -----	-----	12,226.78	13,148,835	1,075
味付品	静岡	969.00	1,858,922	1,918
	北海道	80.00	153,900	1,924
	青森	3,312.68	4,618,774	1,394
	宮城	9,310.20	10,329,978	1,110
	茨城	3,380.04	8,490,844	2,512
	群馬	1,734.00	892,420	515
	千葉	432.50	775,653	1,793
	愛知	2.00	18,144	9,072
	三重	483.24	1,001,351	2,072
	大阪	2.00	11,448	5,724
	山口	327.00	174,170	533
	福岡	77.40	45,619	589
	熊本	415.64	375,834	904
----- 合計 -----	-----	20,525.70	28,747,057	1,401
調味漬品	静岡	14,606.88	9,443,474	647
	北海道	93.72	192,618	2,055
	青森	1,444.82	1,349,740	934
	宮城	439.80	670,195	1,524
	東京	232.60	694,612	2,986
	神奈川	103.68	169,903	1,639
	新潟	732.24	1,463,989	1,999
	福井	52.50	317,520	6,048
	大阪	336.48	478,997	1,424
	兵庫	576.56	929,088	1,611
	鳥取	8.00	49,030	6,129

塩蔵加工

品名	産地	数量(kg)	金額(税込)	平均単価	
---	合計	---	18,627.28	15,759,166	846
鰻加工品	静岡	5,392.92	47,565,359	8,820	
	福島	110.00	308,340	2,803	
	東京	308.00	1,014,120	3,293	
	大阪	586.00	1,834,056	3,130	
	---	合計	---	6,396.92	50,721,875
乾節	静岡	92.15	367,526	3,988	
	宮城	47.52	110,023	2,315	
	東京	13.44	40,435	3,009	
	愛知	163.60	251,441	1,537	
	---	合計	---	316.71	769,425
みりん干し	静岡	358.00	355,495	993	
	宮城	409.90	321,570	785	
	千葉	916.20	769,575	840	
	東京	165.00	84,024	509	
	愛知	9.60	12,960	1,350	
	山口	548.52	1,028,882	1,876	
	長崎	26.90	33,588	1,249	
	---	合計	---	2,434.12	2,606,094
サラダ*	静岡	785.00	1,372,615	1,749	
	茨城	73.00	102,492	1,404	
	千葉	12.00	6,912	576	
	東京	28.80	13,218	459	
	神奈川	57.28	79,354	1,385	
	新潟	164.30	322,861	1,965	
	愛知	149.00	121,202	813	
	大阪	1,090.80	25,530	23	
	熊本	48.00	47,692	994	
	---	合計	---	2,408.18	2,091,876
珍味	静岡	389.04	630,052	1,620	
	北海道	887.40	1,258,637	1,418	
	青森	354.40	486,864	1,374	
	宮城	667.60	462,958	693	
	福島	31.20	107,244	3,437	
	茨城	911.00	1,442,772	1,584	
	埼玉	1,502.40	1,791,760	1,193	
	千葉	90.00	145,800	1,620	
	東京	4,322.22	6,227,354	1,441	
	神奈川	161.36	192,584	1,194	
	新潟	5,299.26	3,888,972	734	
	愛知	5,316.56	6,074,238	1,143	

塩蔵加工

品名	産地	数量(kg)	金額(税込)	平均単価
珍味	三重	91.20	568,422	6,233
	大阪	6,143.94	9,794,375	1,594
	兵庫	1,369.60	2,115,058	1,544
	島根	74.20	250,379	3,374
	岡山	60.00	87,480	1,458
	広島	1,791.20	811,284	453
	山口	192.00	70,496	367
	愛媛	4.28	74,304	17,361
	福岡	90.00	174,960	1,944
	熊本	2.00	4,320	2,160
―― 合計 ―――		29,750.86	36,660,313	1,232
調味加工品	静岡	3,133.24	8,229,095	2,626
	北海道	1,778.19	6,973,722	3,922
	青森	18.60	10,530	566
	宮城	185.16	843,380	4,555
	山形	190.00	135,918	715
	茨城	204.00	439,020	2,152
	埼玉	12.00	38,880	3,240
	千葉	1,307.00	1,420,848	1,087
	東京	15,750.70	23,296,958	1,479
	神奈川	2,523.10	2,878,765	1,141
	新潟	2,708.76	3,227,300	1,191
	富山	100.38	360,871	3,595
	福井	7.20	33,696	4,680
	岐阜	46.80	60,749	1,298
	愛知	11,550.20	10,076,017	872
	三重	1,464.36	2,050,140	1,400
	滋賀	86.80	265,270	3,056
	大阪	2,502.40	5,225,156	2,088
	兵庫	1,488.04	1,990,789	1,338
	広島	392.76	404,108	1,029
	山口	84.00	52,920	630
	福岡	1,297.80	1,787,870	1,378
	熊本	123.90	180,587	1,458
大分	213.00	241,866	1,136	
―― 合計 ―――		47,168.39	70,224,455	1,489
その他加工品	静岡	2,816.04	2,898,060	1,029
	青森	210.40	684,072	3,251
	岩手	14.40	17,884	1,242
	宮城	53,831.00	6,483,271	120
	福島	2,713.40	1,978,068	729
	茨城	76.60	656,769	8,574
	栃木	4.00	7,560	1,890
	東京	17,273.90	12,445,835	720
	新潟	93.60	142,071	1,518
	岐阜	54.00	52,002	963
	愛知	11.00	15,876	1,443
	三重	1,893.20	2,420,928	1,279

塩蔵加工

品名	産地	数量(kg)	金額(税込)	平均単価
その他加工品	大 阪	120.06	160,850	1,340
	兵 庫	545.48	851,677	1,561
	島 根	127.20	87,543	688
	広 島	119.20	194,004	1,628
	山 口	38.80	29,980	773
	愛 媛	18.00	27,216	1,512
	福 岡	51.20	48,470	947
	鹿児島	12.00	13,608	1,134
―― 合 計 ―――		80,023.48	29,215,744	365
魚卵加工品	静 岡	10.00	1,620	162
	北海道	74.00	138,888	1,877
	群 馬	56.00	113,400	2,025
	東 京	1,286.84	2,643,260	2,054
	福 井	267.84	734,714	2,743
	愛 知	1,334.00	2,345,621	1,758
	大 阪	822.80	1,493,640	1,815
	山 口	176.16	436,536	2,478
	福 岡	8,262.69	18,662,120	2,259
―― 合 計 ―――		12,290.33	26,569,799	2,162
鳥卵加工	静 岡	61,322.77	79,684,521	1,299
	福 島	50.00	84,564	1,691
	埼 玉	1,307.80	1,741,879	1,332
	千 葉	30.80	63,448	2,060
	東 京	4.00	46,008	11,502
	神奈川	165.80	489,888	2,955
	新 潟	6,447.08	6,604,194	1,024
	石 川	4,571.50	5,688,500	1,244
	愛 知	78.60	61,526	783
	山 口	30.00	54,270	1,809
―― 合 計 ―――		74,008.35	94,518,798	1,277
フライ	静 岡	48.00	56,502	1,177
	東 京	394.00	324,345	823
	愛 知	26.00	97,416	3,747
	大 阪	114.12	68,428	600
	香 川	40.00	32,400	810
	福 岡	69.60	92,534	1,330
―― 合 計 ―――		691.72	671,625	971
キョウサ	静 岡	9,998.18	11,450,536	1,145
	千 葉	46.80	51,773	1,106
	東 京	32.40	34,992	1,080
	神奈川	138.40	51,138	369
	新 潟	44.40	36,219	816
	福 井	6,517.82	769,261	118

塩蔵加工

品名	産地	数量(kg)	金額(税込)	平均単価
キョウサ	愛知	48.00	38,880	810
	三重	481.00	48,496	101
	大阪	208.00	123,291	593
	福岡	2.00	4,968	2,484
	―― 合計 ―――	17,517.00	12,609,554	720
惣菜	静岡	18,560.71	9,347,315	504
	北海道	1,024.80	1,001,311	977
	青森	253.44	18,662	74
	山形	48.00	49,248	1,026
	福島	60.00	69,984	1,166
	茨城	1,810.20	864,344	477
	栃木	20.00	8,856	443
	群馬	2,160.00	58,320	27
	埼玉	356.16	628,321	1,764
	千葉	341.80	483,218	1,414
	東京	6,983.20	8,963,496	1,284
	神奈川	682.80	253,277	371
	新潟	1,790.04	2,420,750	1,352
	富山	96.00	69,984	729
	石川	196.20	144,419	736
	福井	2,352.30	2,416,552	1,027
	長野	19.00	23,814	1,253
	岐阜	4,959.00	4,821,925	972
	愛知	7,718.70	2,756,523	357
	三重	578.80	98,746	171
	京都	2,639.00	1,788,440	678
	大阪	3,251.20	1,587,415	488
	兵庫	514.00	425,725	828
	和歌山	692.80	524,863	758
	鳥取	535.00	311,727	583
	島根	493.68	439,614	890
	広島	67.60	70,737	1,046
	山口	44.00	45,662	1,038
	香川	90.00	21,060	234
	愛媛	9.00	25,974	2,886
	高知	32.00	31,104	972
	福岡	232.80	193,503	831
	佐賀	8.00	15,724	1,966
長崎	176.00	154,776	879	
熊本	202.80	145,454	717	
―― 合計 ―――	58,999.03	40,280,843	683	
デザート	静岡	220.50	210,261	954
	茨城	185.60	70,243	378
	栃木	18.00	16,038	891
	埼玉	36.00	31,104	864
	千葉	129.00	57,898	449
	東京	40.00	25,171	629
	新潟	686.40	1,093,866	1,594

塩蔵加工

品名	産地	数量(kg)	金額(税込)	平均単価
デザート	福井	54.20	20,849	385
	岐阜	146.80	230,250	1,568
	愛知	10,512.80	7,362,183	700
	三重	1,282.60	597,271	466
	大阪	309.60	215,461	696
	島根	12.00	17,494	1,458
	広島	48.00	17,858	372
	――― 合計 ―――		13,681.50	9,965,947
その他食品	静岡	11,796.15	9,379,621	795
	北海道	815.52	1,828,232	2,242
	青森	559.30	721,706	1,290
	宮城	6,330.80	5,697,615	900
	山形	84.60	40,262	476
	茨城	30.00	52,920	1,764
	栃木	400.00	20,520	51
	群馬	1,405.80	154,213	110
	埼玉	22.80	69,465	3,047
	千葉	67.20	175,233	2,608
	東京	9,516.34	7,007,406	736
	神奈川	10,249.51	23,475,559	2,290
	新潟	2,364.28	2,914,111	1,233
	石川	4,216.40	5,252,470	1,246
	福井	10,909.40	6,481,923	594
	長野	554.10	792,687	1,431
	岐阜	1,194.20	1,089,022	912
	愛知	8,692.16	6,308,044	726
	三重	741.00	857,561	1,157
	大阪	2,505.20	2,256,088	901
	兵庫	27.40	21,481	784
	和歌山	581.20	425,928	733
	鳥取	1,263.12	1,298,946	1,028
	島根	2,800.48	2,778,115	992
	広島	36.00	42,120	1,170
	山口	319.72	356,622	1,115
	香川	2,250.00	1,885,577	838
	愛媛	112.00	125,280	1,119
	福岡	1,584.10	2,179,428	1,376
	長崎	385.00	510,570	1,326
	熊本	2,944.60	204,660	70
	――― 合計 ―――		84,758.38	84,403,385
塩蔵加工	合計	1,001,821.47	1,251,635,433	1,249

塩蔵加工

品名	産地	数量(kg)	金額(税込)	平均単価
総合計		3,165,398.89	3,900,194,721	1,232