

市場月報

平成
29 1

○ 青果部

- 1 種別取扱高 本月の概要
- 2 種別日別取扱高
- 3 委託・買付別種別取扱高
- 4 県内・県外別種別取扱高
- 5 都道府県別種別取扱高
- 6 品目別取扱数量順位表
- 7 品目別取扱金額順位表
- 8～ 品目産地別取扱高

浜松市中央卸売市場

1 種別取扱高

数量=kg
金額=円(税込)

種別	本月取扱高					一日平均取扱高	
	数量		金額		平均単価	数量	金額
野菜	5,788,435.77	70.0 %	1,303,464,935	60.2 %	225	289,421.78	65,173,246
果実	2,273,315.93	27.4 %	800,856,959	37 %	352	113,665.79	40,042,847
その他	205,319.83	2.6 %	58,623,210	2.8 %	286	10,266.00	2,931,162
合計	8,267,071.53	100 %	2,162,945,104	100 %	262	413,353.57	108,147,255

種別	前月取扱高及び対比			
	数量		金額	
野菜	6,720,269.47	86.1 %	1,570,645,540	83.0 %
果実	3,948,028.74	57.6 %	1,416,991,031	56.5 %
その他	247,424.06	83.0 %	128,657,496	45.6 %
合計	10,915,722.27	75.7 %	3,116,294,067	69.4 %

種別	前年同期取扱高及び対比			
	数量		金額	
野菜	5,844,717.79	99.0 %	1,165,073,900	111.9 %
果実	1,975,678.00	115.1 %	717,871,971	111.6 %
その他	196,070.85	104.7 %	54,976,749	106.6 %
合計	8,016,466.64	103.1 %	1,937,922,620	111.6 %

本月の概要

- 1 開市日数 20 日
- 2 最高入荷日 1月5日 520,629.92 kg 4 最高売上日 1月5日 172,966,667 円
- 3 最低入荷日 1月11日 304,102.89 kg 5 最低売上日 1月11日 77,983,611 円

編集方法

この市場月報は、浜松市中央卸売市場において、当該月中に取引された生鮮食料品(青果部・水産物部)に関し、卸売業者が浜松市中央卸売市場業務条例等の定めるところにより提出した各種報告書に基づいて作成しました。

- 単位 kg・円(税込)にて表示してあります。
- 平均単価 有効桁において、単純平均値を用いています。
- 産地 原則として、原産地を採用していますが、一部当該出荷者の属する都道府県別(属人主義)による産地表示となっている場合があります。
- 端数処理 単位未満の数値を処理してあるため、合計と一致しない場合があります。
- お問い合わせ 浜松市中央卸売市場 053-427-7406

2 種別日別取扱高

数量=kg
金額=円(税込)

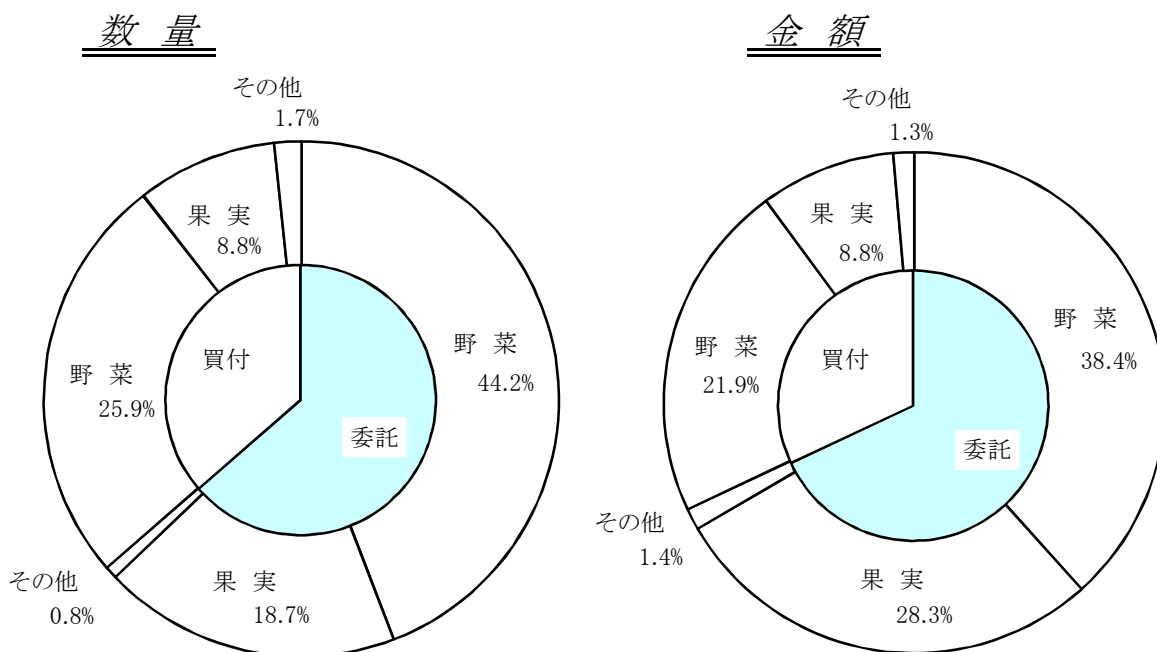
		野 菜		果 実		そ の 他	
日	曜日	数 量	金 額	数 量	金 額	数 量	金 額
1月1日	日						
1月2日	月						
1月3日	火						
1月4日	水						
1月5日	木	355,662.47	96,505,149	146,395.07	69,888,777	18,572.38	6,572,741
1月6日	金	248,211.15	58,820,492	102,861.83	36,359,142	5,830.76	2,442,378
1月7日	土	324,412.37	77,642,217	118,836.58	41,853,055	11,038.84	3,403,499
1月8日	日						
1月9日	月						
1月10日	火	342,706.44	85,327,191	135,210.30	50,588,130	14,862.33	3,144,814
1月11日	水	235,632.70	51,492,692	62,118.38	24,551,619	6,351.81	1,939,300
1月12日	木	245,526.08	54,866,797	107,619.94	36,193,728	6,999.70	2,317,354
1月13日	金	258,418.95	58,274,632	103,781.59	39,062,824	6,472.74	1,908,682
1月14日	土	308,256.33	67,071,871	111,789.60	40,396,932	7,559.03	2,755,075
1月15日	日						
1月16日	月	267,578.70	63,878,872	120,337.98	39,951,245	8,830.55	2,478,111
1月17日	火	290,001.94	61,855,701	106,826.86	36,786,682	8,460.98	2,586,027
1月18日	水						
1月19日	木	317,484.12	68,565,417	130,055.62	42,204,617	14,781.18	2,856,514
1月20日	金	289,020.48	60,549,029	113,248.83	36,913,451	6,855.42	2,042,133
1月21日	土	282,945.92	60,032,490	115,961.39	37,108,624	9,114.97	3,845,470
1月22日	日						
1月23日	月	310,911.91	67,222,688	122,382.20	39,966,203	9,614.90	2,247,783
1月24日	火	293,914.39	62,610,878	105,094.76	33,721,058	12,144.02	4,601,392
1月25日	水						
1月26日	木	314,931.71	68,017,088	151,882.06	51,357,832	14,882.67	3,395,269
1月27日	金	247,015.45	55,042,873	87,304.90	32,240,088	10,940.09	2,440,050
1月28日	土	270,421.09	56,966,803	98,268.88	32,966,833	8,209.80	2,053,982
1月29日	日						
1月30日	月	309,760.60	69,892,415	140,805.56	47,825,926	9,460.01	2,094,958
1月31日	火	275,622.97	58,829,640	92,533.60	30,920,193	14,337.65	3,497,678

3 委託・買付別種別取扱高

数量=kg
金額=円(税込)

種別	項目	委託	%	買付	%	合計	%
野菜	数量	3,650,414.11	63.0	2,138,021.66	37.0	5,788,435.77	100
	金額	829,536,972	63.6	473,927,963	36.4	1,303,464,935	100
果実	数量	1,545,406.04	67.9	727,909.89	32.1	2,273,315.93	100
	金額	611,458,263	76.3	189,398,696	23.7	800,856,959	100
その他	数量	64,361.80	31.3	140,958.03	68.7	205,319.83	100
	金額	29,919,583	51.0	28,703,627	49.0	58,623,210	100
合計	数量	5,260,181.95	63.6	3,006,889.58	36.4	8,267,071.53	100
	金額	1,470,914,818	68.0	692,030,286	32.0	2,162,945,104	100

委託・買付取扱高比率グラフ



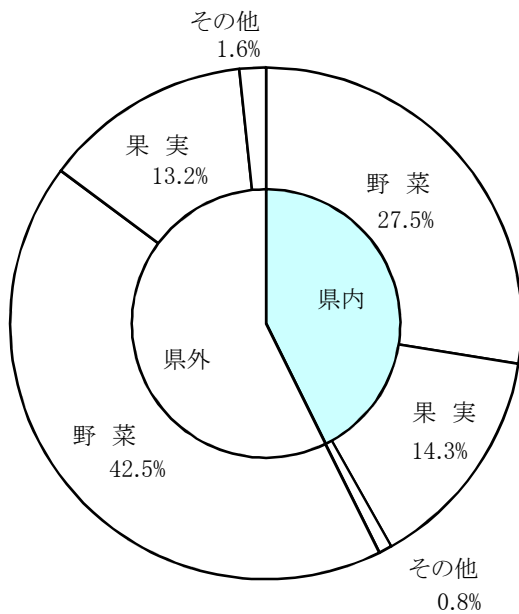
4 県内・県外別種別取扱高

数量=kg
金額=円(税込)

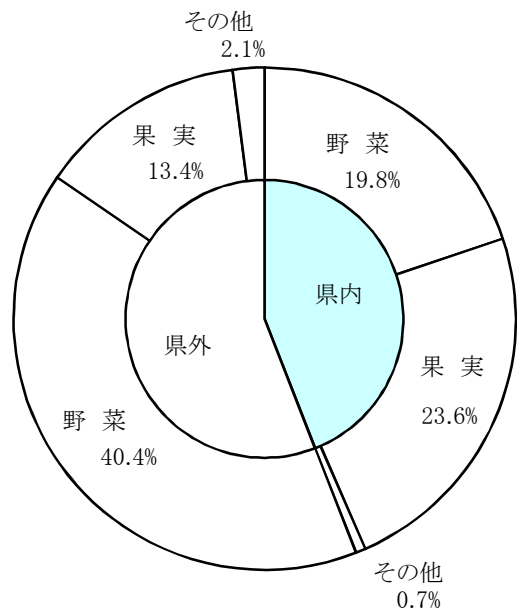
種別	項目	県内	%	県外	%	合計	%
野菜	数量	2,274,612.65	39.2	3,513,823.12	60.8	5,788,435.77	100
	金額	428,961,634	32.9	874,503,301	67.1	1,303,464,935	100
果実	数量	1,185,468.54	52.1	1,087,847.39	47.9	2,273,315.93	100
	金額	510,493,990	63.7	290,362,969	36.3	800,856,959	100
その他	数量	68,969.06	33.5	136,350.77	66.5	205,319.83	100
	金額	14,075,348	24.0	44,547,862	76.0	58,623,210	100
合計	数量	3,529,050.25	42.6	4,738,021.28	57.4	8,267,071.53	100
	金額	953,530,972	44.0	1,209,414,132	56.0	2,162,945,104	100

県内・県外取扱高比率グラフ

数量



金額



5 都道府県別種別取扱高

数量=kg
金額=円(税込)

県名	野 菜		果 実		そ の 他		合 計	
	数量	金額	数量	金額	数量	金額	数量	金額
浜松市内	1,693,295.98	285,714,914	722,317.96	262,120,558	7,427.56	5,698,726	2,423,041.50	553,534,198
静岡県(浜松市以外)	581,316.67	143,246,720	463,150.58	248,373,432	61,541.50	8,376,622	1,106,008.75	399,996,774
北海道	970,861.40	121,869,448			6,019.00	1,926,452	976,880.40	123,795,900
青 森	40,977.60	24,711,076	375,421.00	122,680,320	1,686.00	485,010	418,084.60	147,876,406
岩 手	183.40	274,851					183.40	274,851
宮 城	12.00	38,880					12.00	38,880
秋 田	38.85	204,530	67,370.00	18,798,480	10.00	1,620	67,418.85	19,004,630
山 形	307.85	1,052,804	1,905.00	424,818			2,212.85	1,477,622
福 島	9.00	14,082			603.36	881,149	612.36	895,231
茨 城	442,172.55	120,814,451					442,172.55	120,814,451
栃 木	5,921.70	3,997,815					5,921.70	3,997,815
群 馬	33,401.30	13,619,999			51.00	22,032	33,452.30	13,642,031
埼 玉	150.40	49,140			156.00	66,091	306.40	115,231
千 葉	393,982.81	75,095,196			8.90	7,549	393,991.71	75,102,745
東 京	1,168.84	2,093,556	1,704.30	145,821	142.80	49,181	3,015.94	2,288,558
神奈川	7,485.31	931,801					7,485.31	931,801
新 潟	18,780.60	12,885,555			714.90	259,342	19,495.50	13,144,897
富 山					87.00	115,560	87.00	115,560
石 川					15.00	5,832	15.00	5,832
福 井	210.00	77,436					210.00	77,436
山 梨	126.00	31,752	17,077.80	9,223,046	173.60	216,000	17,377.40	9,470,798
長 野	212,049.45	75,772,651	23,663.20	6,393,114	11,540.46	18,545,986	247,253.11	100,711,751
岐 阜	2,367.90	1,364,875			41,136.70	5,934,204	43,504.60	7,299,079
愛 知	740,950.92	175,609,875	1,599.20	1,586,582	5,905.10	1,477,181	748,455.22	178,673,638
三 重	19,363.68	7,866,120					19,363.68	7,866,120
滋 賀	1,581.00	1,703,894					1,581.00	1,703,894
京 都	120.19	231,399					120.19	231,399
大 阪	810.00	332,424			181.20	20,736	991.20	353,160
兵 庫	3,866.20	2,553,020			156.00	126,576	4,022.20	2,679,596
奈 良			6,922.50	2,092,500			6,922.50	2,092,500
和歌山	188.05	237,654	28,000.60	6,901,858			28,188.65	7,139,512
岡 山	394.26	538,355					394.26	538,355
広 島	1,883.80	2,033,316	200.00	75,600			2,083.80	2,108,916
徳 島	705.49	486,634					705.49	486,634
香 川	575.00	173,664					575.00	173,664
愛 媛	7,249.90	3,038,018	40,585.80	10,848,276	179.55	142,020	48,015.25	14,028,314
高 知	28,218.10	28,419,932	1,508.00	587,196			29,726.10	29,007,128
福 岡	9,682.89	4,713,746			30.40	24,948	9,713.29	4,738,694
佐 賀	23.10	55,738	38.40	38,448			61.50	94,186
長 崎	9,190.00	1,517,940			4,069.44	1,309,977	13,259.44	2,827,917
熊 本	41,702.20	17,889,808	16,136.20	5,261,382			57,838.40	23,151,190
大 分	1,008.56	384,696	3.00	2,160			1,011.56	386,856
宮 崎	175,082.34	72,984,711	1,198.75	1,031,238	979.70	684,351	177,260.79	74,700,300
鹿児島	131,618.31	43,278,425	5,452.00	1,746,738	591.00	379,296	137,661.31	45,404,459
沖 縄	1,121.00	595,674	25.00	40,500			1,146.00	636,174
豪 州			1,054.00	142,560			1,054.00	142,560
カナダ			4.00	15,120			4.00	15,120
中 国	47,050.92	9,362,695	527.80	260,172	55,876.60	9,699,134	103,455.32	19,322,001
エクアドル			14,762.00	2,708,758			14,762.00	2,708,758
イスラエル			4,182.00	791,316			4,182.00	791,316
韓 国	2,832.00	1,907,928					2,832.00	1,907,928
メキシコ	102,945.00	18,650,746	48,602.00	12,997,517	320.00	58,060	151,867.00	31,706,323
マレーシア	4.00	12,528					4.00	12,528
オランダ	165.20	171,525					165.20	171,525
N Z	2,967.25	2,502,359	1,320.00	465,048			4,287.25	2,967,407
比 国	96.00	62,337	357,891.80	62,089,023	3,894.40	709,578	361,882.20	62,860,938
北朝鮮	50.00	12,960					50.00	12,960
タ イ	2,891.27	2,165,592	70.00	42,606	25.44	10,303	2,986.71	2,218,501
台 湾	13.33	29,581					13.33	29,581
米 国	1,470.20	489,456	62,792.54	20,046,897	663.04	650,815	64,925.78	21,187,168
その他	47,796.00	19,590,653	7,830.50	2,925,875	1,134.18	738,879	56,760.68	23,255,407
合計	5,788,435.77	1,303,464,935	2,273,315.93	800,856,959	205,319.83	58,623,210	8,267,071.53	2,162,945,104

6 品目別取扱数量順位表

数量=kg

野 菜				果 実			
順位	品 目	数 量	%	順位	品 目	数 量	%
1	たまねぎ	789,001.30	13.6	1	普通温州みかん	834,047.10	36.6
2	だいこん	702,965.70	12.1	2	ふじ	399,423.00	17.5
3	はくさい	680,788.00	11.7	3	バナナ	326,043.00	14.3
4	キャベツ	651,578.00	11.2	4	紅ほっぺ	102,654.28	4.5
5	にんじん	399,153.50	6.8	5	ポンカン	74,046.00	3.2
6	きゅうり	207,515.50	3.5	6	パインアップル	52,220.00	2.2
7	白ねぎ	198,710.30	3.4	7	キウイフルーツ	42,828.40	1.8
8	ばれいしょ	195,332.50	3.3	8	ネーブルオレンジ	40,458.00	1.7
9	レタス	183,753.50	3.1	9	いよかん	36,969.00	1.6
10	トマト	154,878.20	2.6	10	王林	35,135.00	1.5
11	かんしょ	132,458.50	2.2	11	章姫いちご	34,596.70	1.5
12	えのきだけ	129,915.00	2.2	12	バレンシアオレンジ	30,889.00	1.3
13	男爵	127,961.00	2.2	13	ハネジユウメロン	29,344.00	1.2
14	メークイン	120,700.00	2.0	14	早生温州みかん	28,409.00	1.2
15	かぼちゃ	109,609.10	1.8	15	その他柑橘類	26,697.90	1.1
16	ブロッコリー	92,707.50	1.6	16	はっさく	22,902.60	1.0
17	しめじ	87,785.30	1.5	17	アールスメロン	21,326.70	0.9
18	なす	65,675.40	1.1	18	ジョナゴールド	20,830.00	0.9
19	ほうれんそう	57,792.05	0.9	19	レモン	20,327.50	0.8
20	ピーマン	56,333.84	0.9	20	アボガド	18,567.00	0.8
そ の 他		643,821.58	12.3	そ の 他		75,601.75	4.4
合 計		5,788,435.77	100.0	合 計		2,273,315.93	100.0

7 品目別取扱金額順位表

単位＝円(税込)

野 菜				果 実			
順位	品 目	金 額	%	順位	品 目	金 額	%
1	たまねぎ	88,245,964	6.7	1	普通温州みかん	206,380,241	25.7
2	きゅうり	75,878,757	5.8	2	紅ほっぺ	155,094,985	19.3
3	トマト	68,139,620	5.2	3	ふじ	125,113,614	15.6
4	はくさい	65,820,438	5.0	4	バナナ	54,746,337	6.8
5	キャベツ	65,651,914	5.0	5	章姫いちご	45,628,767	5.6
6	白ねぎ	63,353,912	4.8	6	アールスメロン	32,553,036	4.0
7	にんじん	59,150,667	4.5	7	その他いちご類	23,113,248	2.8
8	だいこん	46,933,201	3.6	8	キウイフルーツ	22,026,230	2.7
9	しめじ	46,881,316	3.5	9	ポンカン	18,470,916	2.3
10	ミニトマト	43,587,091	3.3	10	ネーブルオレンジ	12,158,726	1.5
11	ばれいしょ	42,298,435	3.2	11	パインアップル	11,315,731	1.4
12	レタス	38,820,178	2.9	12	王林	10,980,900	1.3
13	えのきだけ	35,819,719	2.7	13	その他柑橘類	9,365,878	1.1
14	ピーマン	33,401,185	2.5	14	いよかん	9,318,034	1.1
15	その他きのこ類	29,830,693	2.2	15	バレンシアオレンジ	8,863,776	1.1
16	ほうれんそう	29,462,487	2.2	16	レモン	7,716,556	0.9
17	ブロッコリー	27,759,075	2.1	17	アボガド	7,383,089	0.9
18	れんこん	26,515,026	2.0	18	ジョナゴールド	6,740,820	0.8
19	なす	26,280,058	2.0	19	ハネジュウメロン	4,692,870	0.5
20	メークイン	25,061,820	1.9	20	はっさく	4,492,486	0.5
	そ の 他	364,573,379	28.9		そ の 他	24,700,719	4.1
	合 計	1,303,464,935	100.0		合 計	800,856,959	100.0

8 品目別産地別取扱高

野菜

品名	産地	数量(kg)	金額(税込)	平均単価
だいこん	浜松市内	588,999.70	39,470,088	67
	静岡県(浜松市以外)	101,940.00	6,430,017	63
	群馬	66.00	26,373	400
	千葉	2,040.00	194,184	95
	神奈川	6,920.00	628,299	91
	愛知	3,000.00	184,240	61
	―― 合計 ――		702,965.70	46,933,201
かぶ	浜松市内	3,714.50	538,292	145
	千葉	18,087.10	3,799,621	210
	―― 合計 ――		21,801.60	4,337,913
にんじん	浜松市内	8,998.00	1,022,133	114
	静岡県(浜松市以外)	1,680.00	163,296	97
	茨城	1,210.00	262,764	217
	千葉	311,610.50	50,960,988	164
	愛知	50,320.00	4,243,230	84
	香川	35.00	12,744	364
	中国	25,300.00	2,485,512	98
―― 合計 ――		399,153.50	59,150,667	148
ごぼう	浜松市内	1,050.00	372,384	355
	静岡県(浜松市以外)	1,320.90	637,196	482
	北海道	5,000.00	853,200	171
	青森	16,550.10	8,424,991	509
	茨城	10,527.70	3,531,705	335
	栃木	3,301.70	1,843,574	558
	千葉	1.80	3,499	1,944
	愛知	305.00	183,274	601
	熊本	3,304.00	2,617,131	792
	宮崎	56.00	46,008	822
	中国	4,600.00	647,460	141
	その他	14.40	27,992	1,944
	―― 合計 ――		46,031.60	19,188,414
たけのこ	浜松市内	23.40	41,904	1,791
	静岡県(浜松市以外)	8.00	14,040	1,755
	福岡	4.50	12,960	2,880

野菜

品名	産地	数量(kg)	金額(税込)	平均単価
----	合計	----	----	----
		35.90	68,904	1,919
れんこん	浜松市内	923.50	912,006	988
	茨城	33,312.00	24,858,900	746
	千葉	1,000.00	744,120	744
----	合計	----	----	----
		35,235.50	26,515,026	753
くわい	中国	15.00	7,560	504
	----	合計	----	----
		15.00	7,560	504
その他根菜類	長野	50.00	32,400	648
	愛知	101.00	225,720	2,235
----	合計	----	----	----
		151.00	258,120	1,709
はくさい	浜松市内	455,964.00	42,604,272	93
	静岡県(浜松市以外)	78,082.00	7,266,348	93
	青森	750.00	75,600	101
	茨城	123,679.00	13,744,674	111
	愛知	18,493.00	1,702,188	92
	兵庫	1,000.00	137,700	138
	その他	2,820.00	289,656	103
	----	合計	----	----
		680,788.00	65,820,438	97
つけな	浜松市内	318.40	189,241	594
	----	合計	----	----
		318.40	189,241	594
こまつな	浜松市内	29,879.60	10,978,865	367
	静岡県(浜松市以外)	7,560.00	2,530,494	335
	茨城	3,469.95	893,168	257
	長野	35.00	9,450	270
	愛知	1,092.00	443,016	406
	----	合計	----	----
		42,036.55	14,854,993	353
キャベツ	浜松市内	103,855.00	9,313,282	90
	静岡県(浜松市以外)	114,500.00	11,219,310	98
	茨城	70.00	20,412	292
	千葉	2,170.00	268,380	124
	愛知	430,883.00	44,802,990	104
	宮崎	50.00	14,040	281
	鹿児島	50.00	13,500	270
	----	合計	----	----

野菜

品名	産地	数量(kg)	金額(税込)	平均単価
---	合計	---	---	---
		651,578.00	65,651,914	101
グリーンボール	鹿児島	748.00	64,584	86
---	合計	---	---	---
		748.00	64,584	86
ほうれんそう	浜松市内	25,268.85	11,398,904	451
	静岡県(浜松市以外)	2,161.60	1,165,968	539
	北海道	480.00	343,440	716
	茨城	19,341.20	10,773,439	557
	群馬	1,075.00	633,414	589
	千葉	400.00	194,400	486
	長野	30.00	8,748	292
	岐阜	1,778.00	1,041,120	586
	その他	7,257.40	3,903,054	538
---	合計	---	---	---
		57,792.05	29,462,487	510
青ねぎ	浜松市内	20,508.70	15,446,382	753
	静岡県(浜松市以外)	3,535.20	3,023,015	855
	茨城	1,715.00	318,166	186
	群馬	1,895.00	505,602	267
	長野	666.00	219,564	330
	高知	147.00	248,184	1,688
---	合計	---	---	---
		28,466.90	19,760,913	694
白ねぎ	浜松市内	28,365.30	7,043,348	248
	静岡県(浜松市以外)	955.00	397,872	417
	青森	675.00	185,976	276
	茨城	129,765.00	41,518,290	320
	栃木	105.00	55,080	525
	群馬	26,880.00	10,356,066	385
	埼玉	150.00	41,580	277
	千葉	3,715.00	1,633,392	440
	東京	25.00	6,480	259
	兵庫	130.00	29,160	224
	大分	1,000.00	369,360	369
	中国	6,895.00	1,704,348	247
	北朝鮮	50.00	12,960	259
---	合計	---	---	---
		198,710.30	63,353,912	319
わけぎ	浜松市内	81.00	26,568	328
	千葉	1,272.50	1,072,022	842
---	合計	---	---	---
		1,353.50	1,098,590	812

野菜

品名	産地	数量(kg)	金額(税込)	平均単価
ふき	愛知	2,256.00	810,107	359
	---- 合計 ----	2,256.00	810,107	359
うど	栃木	132.10	100,116	758
	群馬	10.00	9,936	994
	東京	28.00	19,224	687
	---- 合計 ----	170.10	129,276	760
みつば	浜松市内	2,771.10	2,875,230	1,038
	静岡県(浜松市以外)	2,346.30	2,308,716	984
	茨城	0.30	356	1,187
	---- 合計 ----	5,117.70	5,184,302	1,013
しゅんぎく	浜松市内	5,453.55	4,060,937	745
	静岡県(浜松市以外)	258.00	177,120	687
	茨城	289.00	123,660	428
	栃木	474.00	319,896	675
	千葉	1,101.75	723,060	656
	その他	15.00	14,040	936
	---- 合計 ----	7,591.30	5,418,713	714
せり	宮城	12.00	38,880	3,240
	茨城	639.00	1,070,496	1,675
	---- 合計 ----	651.00	1,109,376	1,704
にら	栃木	1,860.00	1,580,470	850
	高知	16,945.00	17,033,846	1,005
	宮崎	1,905.00	1,861,272	977
	台湾	0.60	1,296	2,160
---- 合計 ----	20,710.60	20,476,884	989	
セルリー	浜松市内	30,019.30	6,075,612	202
	静岡県(浜松市以外)	1,440.00	282,204	196
	愛知	45.00	10,368	230
	オランダ	3.17	8,337	2,630
	---- 合計 ----	31,507.47	6,376,521	202
アスパラガス	静岡県(浜松市以外)	54.10	97,391	1,800
	栃木	8.00	21,600	2,700

野菜

品名	産地	数量(kg)	金額(税込)	平均単価
アスパラガス	群馬	168.80	317,192	1,879
	佐賀	23.10	55,738	2,413
	メキシコ	2,054.00	2,854,936	1,390
	その他	695.00	1,141,722	1,643
----	合計	3,003.00	4,488,579	1,495
カリフラワー	浜松市内	6,243.00	1,427,220	229
	静岡県(浜松市以外)	3,081.00	694,102	225
	茨城	48.00	5,616	117
	千葉	432.00	76,572	177
	愛知	589.00	207,576	352
	徳島	60.00	21,600	360
	その他	174.00	35,316	203
----	合計	10,627.00	2,468,002	232
ブロッコリー	浜松市内	15,409.50	4,144,284	269
	静岡県(浜松市以外)	37,589.00	9,356,914	249
	茨城	220.00	84,618	385
	千葉	120.00	48,600	405
	愛知	29,805.00	9,398,040	315
	熊本	9,348.00	4,653,395	498
	メキシコ	81.00	34,020	420
	米国	135.00	39,204	290
	----	合計	92,707.50	27,759,075
レタス	浜松市内	59,713.50	12,888,612	216
	静岡県(浜松市以外)	98,580.00	21,165,958	215
	茨城	6,100.00	1,308,474	215
	兵庫	1,100.00	264,600	241
	香川	540.00	160,920	298
	長崎	9,190.00	1,517,940	165
	熊本	7,500.00	1,215,000	162
	その他	1,030.00	298,674	290
	----	合計	183,753.50	38,820,178
その他レタス	浜松市内	11,708.00	3,246,415	277
	静岡県(浜松市以外)	11,322.00	3,296,214	291
	茨城	4,520.50	1,007,856	223
	長野	125.00	13,284	106
	愛知	9,035.00	2,228,817	247
	徳島	120.00	10,044	84
	福岡	40.00	19,440	486
	その他	435.00	59,886	138
----	合計	37,305.50	9,881,956	265

野菜

品名	産地	数量(kg)	金額(税込)	平均単価
サラダ菜	浜松市内	2,312.00	1,403,460	607
	静岡県(浜松市以外)	1,108.00	702,756	634
	千葉	360.00	194,400	540
	――― 合計 ―――	3,780.00	2,300,616	609
パセリ	浜松市内	1,931.20	2,804,986	1,452
	静岡県(浜松市以外)	179.00	186,547	1,042
	――― 合計 ―――	2,110.20	2,991,533	1,418
チンゲンサイ	浜松市内	22,948.35	7,536,510	328
	静岡県(浜松市以外)	5,380.00	1,884,546	350
	――― 合計 ―――	28,328.35	9,421,056	333
タアサイ	浜松市内	312.00	110,484	354
	静岡県(浜松市以外)	578.00	169,776	294
	――― 合計 ―――	890.00	280,260	315
その他葉茎菜類	浜松市内	7,037.95	2,938,018	417
	静岡県(浜松市以外)	17,307.85	8,364,455	483
	茨城	17,292.00	6,433,208	372
	栃木	14.00	21,384	1,527
	千葉	326.80	277,484	849
	東京	16.40	59,292	3,615
	山梨	42.00	9,072	216
	長野	60.00	22,680	378
	岐阜	331.00	78,840	238
	愛知	172.23	136,261	791
	三重	4.00	2,808	702
	大阪	810.00	332,424	410
	岡山	13.00	6,912	532
	広島	209.50	103,032	492
	徳島	16.30	35,488	2,177
	高知	284.00	344,844	1,214
	中国	535.80	228,019	426
オランダ	38.96	56,592	1,453	
米国	256.50	196,452	766	
――― 合計 ―――	44,768.29	19,647,265	439	
きゅうり	浜松市内	7,054.00	2,431,728	345
	群馬	2,295.00	955,692	416
	千葉	2,875.00	975,779	339
	愛知	21,870.00	7,920,450	362
	高知	540.00	211,464	392

野菜

品名	産地	数量(kg)	金額(税込)	平均単価
きゅうり	熊 本	140.00	36,504	261
	宮 崎	140,241.50	51,652,145	368
	鹿児島	530.00	164,376	310
	その他	31,970.00	11,530,619	361
	---- 合 計 ----	207,515.50	75,878,757	366
かぼちや	熊 本	840.00	396,306	472
	宮 崎	479.10	340,511	711
	鹿児島	6,940.00	3,010,932	434
	沖 縄	540.00	316,710	587
	メキシコ	100,810.00	15,761,790	156
---- 合 計 ----	109,609.10	19,826,249	181	
なす	浜松市内	227.90	79,184	347
	愛 知	45,690.00	18,090,432	396
	高 知	447.50	208,116	465
	福 岡	8,871.00	3,652,117	412
	熊 本	10,439.00	4,250,209	407
---- 合 計 ----	65,675.40	26,280,058	400	
こなす	高 知	12.60	19,980	1,586
---- 合 計 ----	12.60	19,980	1,586	
トマト	浜松市内	21,955.40	10,535,629	480
	静岡県(浜松市以外)	14,069.30	7,312,225	520
	山 梨	84.00	22,680	270
	長 野	5.00	9,882	1,976
	愛 知	91,104.50	39,569,753	434
	三 重	18,520.00	7,097,544	383
	熊 本	8,372.00	3,225,031	385
	宮 崎	768.00	366,876	478
	---- 合 計 ----	154,878.20	68,139,620	440
ミニトマト	浜松市内	19,145.80	15,831,405	827
	静岡県(浜松市以外)	10,038.00	8,355,047	832
	愛 知	19,481.00	19,345,559	993
	熊 本	90.00	55,080	612
---- 合 計 ----	48,754.80	43,587,091	894	
ピーマン	愛 知	190.00	120,688	635
	高 知	18.00	16,200	900
	宮 崎	30,079.24	18,010,715	599

野菜

品名	産地	数量(kg)	金額(税込)	平均単価
ピーマン	鹿児島	19,636.40	10,465,349	533
	韓国	2,830.00	1,903,824	673
	オランダ	45.00	35,100	780
	N Z	2,566.00	2,200,337	857
	その他	969.20	648,972	670
----	合計	56,333.84	33,401,185	593
ししとうがらし	静岡県(浜松市以外)	124.40	55,033	442
	高知	806.00	1,829,443	2,270
	韓国	2.00	4,104	2,052
	その他	99.00	79,704	805
----	合計	1,031.40	1,968,284	1,908
オクラ	鹿児島	20.00	43,200	2,160
	比国	96.00	62,337	649
	タイ	2,408.00	1,650,499	685
----	合計	2,524.00	1,756,036	696
とうがん	静岡県(浜松市以外)	100.00	10,800	108
	愛知	330.00	56,430	171
	沖縄	300.00	56,700	189
----	合計	730.00	123,930	170
その他果菜類	静岡県(浜松市以外)	158.20	42,712	270
	宮崎	321.00	168,588	525
	鹿児島	234.00	132,342	566
	その他	48.00	21,060	439
----	合計	761.20	364,702	479
いんげん	浜松市内	6.90	7,992	1,158
	愛知	6.00	324	54
	高知	188.00	251,424	1,337
	福岡	650.00	802,872	1,235
	鹿児島	3,294.00	4,104,592	1,246
	沖縄	146.00	170,316	1,167
	その他	1,218.00	619,347	508
	----	合計	5,508.90	5,956,867
さやえんどう	浜松市内	1,628.13	1,631,750	1,002
	静岡県(浜松市以外)	133.00	162,213	1,220
	愛知	8,365.00	8,750,901	1,046
	和歌山	188.00	234,846	1,249

野菜

品名	産地	数量(kg)	金額(税込)	平均単価
さやえんどう	鹿児島	1,912.00	1,594,240	834
----	合計	12,226.13	12,373,950	1,012
ピーズ	浜松市内	106.85	145,786	1,364
	鹿児島	3,742.91	2,605,378	696
----	合計	3,849.76	2,751,164	715
そらまめ	鹿児島	2,702.00	1,892,210	700
----	合計	2,702.00	1,892,210	700
えだまめ	静岡県(浜松市以外)	153.00	259,632	1,697
----	合計	153.00	259,632	1,697
その他豆科野菜	浜松市内	7.00	1,890	270
----	合計	7.00	1,890	270
かんしょ	浜松市内	1,442.50	144,016	100
	茨城	89,456.00	14,163,983	158
	千葉	41,180.00	8,877,276	216
	徳島	380.00	115,344	304
----	合計	132,458.50	23,300,619	176
ばれいしょ	浜松市内	71,809.50	16,826,541	234
	静岡県(浜松市以外)	13,353.00	3,324,000	249
	北海道	18,420.00	3,007,476	163
	愛知	20.00	3,240	162
	鹿児島	91,730.00	19,137,178	209
----	合計	195,332.50	42,298,435	217
メークイン	浜松市内	3,080.00	346,680	113
	北海道	117,620.00	24,715,140	210
----	合計	120,700.00	25,061,820	208
男爵	浜松市内	1,181.00	126,218	107
	北海道	126,780.00	24,174,156	191
----	合計	127,961.00	24,300,374	190

野菜

品名	産地	数量(kg)	金額(税込)	平均単価
さといも	浜松市内	4,858.60	1,067,068	220
	静岡県(浜松市以外)	1,379.00	274,351	199
	千葉	2,050.00	680,832	332
	福井	210.00	77,436	369
	愛知	1,945.00	147,040	76
	愛媛	7,239.90	3,025,058	418
	宮崎	1,182.50	524,556	444
---- 合計 ----		18,865.00	5,796,341	307
セレバス	浜松市内	631.00	93,711	149
	---- 合計 ----		631.00	93,711
ながいも	浜松市内	80.00	17,172	215
	北海道	20,980.00	9,347,724	446
	青森	20,878.80	11,302,760	541
	その他	330.00	129,924	394
	---- 合計 ----		42,268.80	20,797,580
やまのいも	浜松市内	134.00	107,352	801
	群馬	932.00	731,052	784
	千葉	5,104.00	3,939,408	772
	---- 合計 ----		6,170.00	4,777,812
たまねぎ	浜松市内	99,428.10	26,887,500	270
	静岡県(浜松市以外)	6,458.00	1,671,427	259
	北海道	681,539.00	59,392,737	87
	中国	500.00	44,820	90
	米国	1,076.20	249,480	232
	---- 合計 ----		789,001.30	88,245,964
にんにく	青森	2,032.50	4,370,533	2,150
	千葉	62.00	332,640	5,365
	高知	0.40	4,320	10,800
	中国	5,597.20	2,443,104	436
	---- 合計 ----		7,692.10	7,150,597
エシヤレット	浜松市内	3,058.00	1,955,340	639
	静岡県(浜松市以外)	1,936.00	1,253,718	648
	オランダ	76.00	64,908	854
	その他	5.00	4,320	864
	---- 合計 ----		5,075.00	3,278,286

野菜

品名	産地	数量(kg)	金額(税込)	平均単価
その他土物類	浜松市内	67.00	3,780	56
---- 合計 ----		67.00	3,780	56
わさび	静岡県(浜松市以外)	46.00	400,680	8,710
	徳島	5.20	9,720	1,869
---- 合計 ----		51.20	410,400	8,016
しょうが	浜松市内	60.00	8,640	144
	千葉	62.40	66,096	1,059
	高知	8,401.60	7,553,071	899
	熊本	1,669.20	1,441,152	863
	中国	2,186.50	741,852	339
---- 合計 ----		12,379.70	9,810,811	792
め類	浜松市内	80.00	95,040	1,188
	岐阜	58.20	43,993	756
	愛知	11.60	466,452	40,211
	広島	8.50	80,784	9,504
	福岡	96.00	207,360	2,160
---- 合計 ----		254.30	893,629	3,514
かいわれ	静岡県(浜松市以外)	6,959.96	3,968,362	570
	神奈川	553.75	299,020	540
	岐阜	0.50	626	1,252
	三重	0.05	102	2,040
	広島	432.00	250,344	580
---- 合計 ----		7,946.26	4,518,454	569
しそ	愛知	99.00	656,370	6,630
	広島	3.40	40,392	11,880
---- 合計 ----		102.40	696,762	6,804
おおば	愛知	3,566.40	10,100,656	2,832
---- 合計 ----		3,566.40	10,100,656	2,832
みょうが	高知	418.00	688,834	1,648
---- 合計 ----		418.00	688,834	1,648

野菜

品名	産地	数量(kg)	金額(税込)	平均単価
その他香辛つま物	浜松市内	357.50	889,973	2,489
	静岡県(浜松市以外)	5,221.26	13,532,116	2,592
	北海道	42.40	35,575	839
	山形	35.20	100,526	2,856
	福島	9.00	14,082	1,565
	茨城	133.90	222,490	1,662
	栃木	2.90	4,827	1,664
	群馬	79.50	84,672	1,065
	埼玉	0.40	7,560	18,900
	千葉	4.46	12,895	2,891
	東京	340.44	954,264	2,803
	神奈川	11.56	4,482	388
	新潟	20.60	48,924	2,375
	長野	5.30	19,567	3,692
	岐阜	18.20	149,200	8,198
	愛知	660.49	4,060,257	6,147
	三重	15.63	71,874	4,598
	京都	74.19	113,895	1,535
	和歌山	0.05	2,808	56,160
	岡山	5.00	2,376	475
	広島	154.40	165,888	1,074
	徳島	17.99	116,346	6,467
	愛媛	10.00	12,960	1,296
	高知	10.00	10,206	1,021
	福岡	21.39	18,997	888
	大分	6.56	12,852	1,959
	鹿児島	79.00	50,544	640
	沖縄	8.00	21,708	2,714
	中国	524.50	547,452	1,044
	マレーシア	4.00	12,528	3,132
	オランダ	2.07	6,588	3,183
	NZ	1.25	2,862	2,290
	タイ	483.27	515,093	1,066
	台湾	12.73	28,285	2,222
米国	2.50	4,320	1,728	
その他	3.70	12,636	3,415	
---	合計	8,379.34	21,871,628	2,610
生しいたけ	浜松市内	1,780.70	2,170,592	1,219
	静岡県(浜松市以外)	3,415.70	4,617,629	1,352
	岩手	183.40	274,851	1,499
	東京	759.00	1,054,296	1,389
	新潟	14.40	22,161	1,539
	長野	237.50	264,060	1,112
	愛知	1,381.20	1,573,452	1,139
	三重	824.00	693,792	842
	滋賀	1,581.00	1,703,894	1,078
	兵庫	1,636.20	2,121,560	1,297
	広島	1,076.00	1,392,876	1,294
	中国	895.00	507,384	567

野菜

品名	産地	数量(kg)	金額(税込)	平均単価
生しいたけ	その他	632.30	706,296	1,117
----	合計	14,416.40	17,102,843	1,186
なめこ	静岡県(浜松市以外)	5,321.80	2,631,160	494
	長野	9,541.10	5,315,300	557
----	合計	14,862.90	7,946,460	535
えのきだけ	新潟	1,200.00	312,660	261
	長野	128,715.00	35,507,059	276
----	合計	129,915.00	35,819,719	276
しめじ	浜松市内	19,858.00	14,311,620	721
	静岡県(浜松市以外)	4,078.40	2,906,172	713
	新潟	4,860.30	2,657,033	547
	長野	58,942.60	26,888,987	456
	京都	46.00	117,504	2,554
----	合計	87,785.30	46,881,316	534
その他きのこ類	浜松市内	1,323.00	1,111,806	840
	静岡県(浜松市以外)	12,600.00	10,401,434	826
	茨城	384.00	472,176	1,230
	新潟	12,381.70	9,723,601	785
	長野	13,636.95	7,461,670	547
	愛知	84.00	63,504	756
	岡山	376.26	529,067	1,406
	その他	80.00	67,435	843
----	合計	40,865.91	29,830,693	730
わらび	栃木	24.00	50,868	2,120
----	合計	24.00	50,868	2,120
その他山菜類	静岡県(浜松市以外)	1.00	3,240	3,240
	青森	13.20	31,104	2,356
	秋田	38.85	204,530	5,265
	山形	272.65	952,278	3,493
----	合計	325.70	1,191,152	3,657
ゆず	浜松市内	125.70	17,064	136
	静岡県(浜松市以外)	1,270.90	307,621	242
	徳島	106.00	178,092	1,680

野菜

品名	産地	数量(kg)	金額(税込)	平均単価
ゆず	大分	2.00	2,484	1,242
----	合計	1,504.60	505,261	336
ぎんなん	静岡県(浜松市以外)	96.00	97,740	1,018
	愛知	40.00	103,680	2,592
----	合計	136.00	201,420	1,481
その他野菜	静岡県(浜松市以外)	3,437.80	125,153	36
	青森	78.00	320,112	4,104
	千葉	7.50	19,548	2,606
	新潟	303.60	121,176	399
	岐阜	182.00	51,096	281
	愛知	10.50	4,860	463
	沖縄	127.00	30,240	238
	中国	1.92	5,184	2,700
	NZ	400.00	299,160	748
----	合計	4,548.32	976,529	215
野菜	合計	5,788,435.77	1,303,464,935	225

果実

品名	産地	数量(kg)	金額(税込)	平均単価
早生温州みかん	浜松市内	27,149.00	2,248,948	83
	静岡県(浜松市以外)	1,260.00	116,316	92
	----- 合計 -----	28,409.00	2,365,264	83
普通温州みかん	浜松市内	570,978.10	141,385,031	248
	静岡県(浜松市以外)	263,069.00	64,995,210	247
	----- 合計 -----	834,047.10	206,380,241	247
ネーブルオレンジ	浜松市内	28,726.00	8,089,772	282
	静岡県(浜松市以外)	11,732.00	4,068,954	347
	----- 合計 -----	40,458.00	12,158,726	301
あまなつかん	浜松市内	220.00	12,528	57
	和歌山	300.00	74,520	248
	熊本	1,100.00	249,480	227
	鹿児島	2,780.00	541,836	195
	----- 合計 -----	4,400.00	878,364	200
いよかん	浜松市内	89.00	4,870	55
	愛媛	36,880.00	9,313,164	253
	----- 合計 -----	36,969.00	9,318,034	252
はっさく	浜松市内	718.00	51,408	72
	和歌山	22,184.60	4,441,078	200
	----- 合計 -----	22,902.60	4,492,486	196
ぶんたん	浜松市内	298.00	37,584	126
	高知	960.00	267,516	279
	----- 合計 -----	1,258.00	305,100	243
ポンカン	浜松市内	12,617.00	3,047,112	242
	静岡県(浜松市以外)	58,483.00	14,821,596	253
	愛知	200.00	54,000	270
	愛媛	2,666.00	531,468	199
	高知	80.00	16,740	209
	----- 合計 -----	74,046.00	18,470,916	249

果実

品名	産地	数量(kg)	金額(税込)	平均単価	
レモン	浜松市内	3,423.50	952,614	278	
	静岡県(浜松市以外)	1,137.00	398,293	350	
	広島	200.00	75,600	378	
	メキシコ	726.00	633,852	873	
	比国	221.00	108,000	489	
	米国	14,620.00	5,548,197	379	
	---- 合計 ----		20,327.50	7,716,556	380
バレンシアオレンジ	豪州	969.00	129,060	133	
	米国	29,920.00	8,734,716	292	
	---- 合計 ----		30,889.00	8,863,776	287
グレープフルーツ	浜松市内	120.00	22,680	189	
	豪州	85.00	13,500	159	
	イスラエル	4,182.00	791,316	189	
	米国	13,158.00	3,026,376	230	
	---- 合計 ----		17,545.00	3,853,872	220
清見	浜松市内	168.00	38,232	228	
---- 合計 ----		168.00	38,232	228	
きんかん	浜松市内	212.00	36,514	172	
	静岡県(浜松市以外)	182.00	272,268	1,496	
	高知	30.00	18,360	612	
	宮崎	1,068.75	910,278	852	
	鹿児島	1,122.00	563,490	502	
	---- 合計 ----		2,614.75	1,800,910	689
その他柑橘類	浜松市内	2,073.90	506,530	244	
	静岡県(浜松市以外)	4,080.00	1,510,272	370	
	青森	8.00	4,320	540	
	愛知	83.00	73,008	880	
	和歌山	4,914.00	2,059,992	419	
	愛媛	714.00	794,016	1,112	
	佐賀	30.00	16,200	540	
	熊本	13,212.00	3,748,896	284	
	大分	3.00	2,160	720	
	鹿児島	1,550.00	641,412	414	
	米国	30.00	9,072	302	
	---- 合計 ----		26,697.90	9,365,878	351
	ジョナゴールド	青森	20,830.00	6,740,820	324

果実

品名	産地	数量(kg)	金額(税込)	平均単価	
----	合計	----	20,830.00	6,740,820	324
紅玉	青森	200.00	75,600	378	
----	合計	----	200.00	75,600	378
むつ	青森	940.00	290,412	309	
----	合計	----	940.00	290,412	309
世界一	青森	680.00	266,976	393	
----	合計	----	680.00	266,976	393
ふじ	青森	316,728.00	103,840,800	328	
	秋田	64,620.00	18,028,008	279	
	山形	1,575.00	314,658	200	
	長野	16,500.00	2,930,148	178	
----	合計	----	399,423.00	125,113,614	313
王林	青森	32,385.00	10,210,428	315	
	秋田	2,750.00	770,472	280	
----	合計	----	35,135.00	10,980,900	313
その他りんご類	青森	1,270.00	371,304	292	
	長野	3,370.00	1,063,584	316	
----	合計	----	4,640.00	1,434,888	309
西洋なし	青森	580.00	106,380	183	
	山形	330.00	110,160	334	
----	合計	----	910.00	216,540	238
その他なし類	愛知	100.00	33,696	337	
----	合計	----	100.00	33,696	337
富有	奈良	6,922.50	2,092,500	302	
----	合計	----	6,922.50	2,092,500	302

果実

品名	産地	数量(kg)	金額(税込)	平均単価
次郎	浜松市内	147.00	118,638	807
	静岡県(浜松市以外)	5,453.00	2,733,450	501
	和歌山	602.00	326,268	542
----	合計 ----	6,202.00	3,178,356	512
その他かき類	中国	75.00	39,312	524
	----	合計 ----	75.00	39,312
その他ぶどう類	青森	1,800.00	773,280	430
	長野	251.00	667,440	2,659
	米国	1,065.00	157,896	148
	その他	305.00	198,396	650
----	合計 ----	3,421.00	1,797,012	525
章姫いちご	浜松市内	10,922.18	14,563,726	1,333
	静岡県(浜松市以外)	23,366.72	30,616,433	1,310
	愛知	307.80	448,608	1,457
----	合計 ----	34,596.70	45,628,767	1,319
紅ほっぺ	浜松市内	40,494.62	61,904,926	1,529
	静岡県(浜松市以外)	61,745.26	92,751,752	1,502
	愛知	403.20	429,451	1,065
	熊本	11.20	8,856	791
----	合計 ----	102,654.28	155,094,985	1,511
その他いちご類	浜松市内	8,363.36	12,648,472	1,512
	静岡県(浜松市以外)	6,615.00	9,894,709	1,496
	愛知	505.20	547,819	1,084
	佐賀	8.40	22,248	2,649
----	合計 ----	15,491.96	23,113,248	1,492
アールスメロン	浜松市内	8,424.60	12,780,720	1,517
	静岡県(浜松市以外)	12,124.10	19,198,944	1,584
	高知	288.00	224,640	780
	熊本	200.00	241,704	1,209
	その他	290.00	107,028	369
----	合計 ----	21,326.70	32,553,036	1,526
ハネジュウメロン	メキシコ	29,154.00	4,652,748	160
	その他	190.00	40,122	211

果実

品名	産地	数量(kg)	金額(税込)	平均単価
----	合計	29,344.00	4,692,870	160
アンデスメロン	熊本	1,290.00	901,314	699
----	合計	1,290.00	901,314	699
その他メロン類	宮崎	120.00	113,508	946
	沖縄	25.00	40,500	1,620
----	合計	145.00	154,008	1,062
すいか	高知	150.00	59,940	400
	熊本	323.00	111,132	344
----	合計	473.00	171,072	362
バナナ	エクアドル	14,762.00	2,708,758	183
	比国	305,236.00	50,530,184	166
	その他	6,045.00	1,507,395	249
----	合計	326,043.00	54,746,337	168
パイナップル	メキシコ	30.00	7,128	238
	比国	52,190.00	11,308,603	217
----	合計	52,220.00	11,315,731	217
キウイフルーツ	浜松市内	6,696.10	3,417,768	510
	静岡県(浜松市以外)	13,866.50	6,978,798	503
	山梨	17,077.80	9,223,046	540
	長野	3,542.20	1,731,942	489
	愛媛	325.80	209,628	643
	NZ	1,320.00	465,048	352
----	合計	42,828.40	22,026,230	514
パパイヤ	宮崎	10.00	7,452	745
	比国	110.00	56,700	515
	米国	100.00	110,160	1,102
----	合計	220.00	174,312	792
アボガド	メキシコ	18,492.00	7,342,589	397
	比国	75.00	40,500	540

果実

品名	産地	数量(kg)	金額(税込)	平均単価
----	合計	----	----	----
		18,567.00	7,383,089	398
その他熱帯性果	浜松市内	382.60	232,073	607
	静岡県(浜松市以外)	37.00	16,437	444
	東京	1,704.30	145,821	86
	カナダ	4.00	15,120	3,780
	中国	452.80	220,860	488
	メキシコ	6.00	27,540	4,590
	比国	59.80	45,036	753
	タイ	70.00	42,606	609
	米国	3,724.40	1,707,760	459
	その他	653.50	477,597	731
----	合計	----	----	----
		7,094.40	2,930,850	413
その他の果実	浜松市内	95.00	20,412	215
	メキシコ	194.00	333,660	1,720
	米国	175.14	752,720	4,298
	その他	347.00	595,337	1,716
----	合計	----	----	----
		811.14	1,702,129	2,098
果実	合計	2,273,315.93	800,856,959	352

その他

品名	産地	数量(kg)	金額(税込)	平均単価
切りぼし大根	浜松市内	1,907.10	1,942,174	1,018
	静岡県(浜松市以外)	99.50	146,340	1,471
	北海道	135.00	360,450	2,670
	宮崎	48.40	109,467	2,262
	---- 合計 ----	2,190.00	2,558,431	1,168
その他乾燥野菜	浜松市内	1,786.75	1,547,397	866
	静岡県(浜松市以外)	992.51	1,432,376	1,443
	群馬	6.00	10,368	1,728
	愛知	26.60	42,444	1,596
	宮崎	0.30	1,782	5,940
	中国	3,716.40	1,912,669	515
	---- 合計 ----	6,528.56	4,947,036	758
野菜びん缶詰	長野	30.00	27,216	907
	岐阜	6.00	4,860	810
	中国	26.10	17,463	669
	その他	14.40	8,812	612
	---- 合計 ----	76.50	58,351	763
野菜水煮	北海道	9.00	4,428	492
	千葉	3.90	2,689	689
	中国	2,398.80	907,802	378
	その他	109.50	208,428	1,903
	---- 合計 ----	2,521.20	1,123,347	446
豆もやし	静岡県(浜松市以外)	53,170.49	5,199,614	98
	岐阜	41,034.70	5,884,765	143
	---- 合計 ----	94,205.19	11,084,379	118
その他加工野菜	浜松市内	237.40	57,616	243
	北海道	45.00	47,304	1,051
	群馬	45.00	11,664	259
	新潟	714.90	259,342	363
	愛知	2,962.40	622,556	210
	中国	45,710.00	4,949,964	108
	タイ	20.00	8,100	405
	---- 合計 ----	49,734.70	5,956,546	120
つけもの	浜松市内	280.00	87,480	312
	静岡県(浜松市以外)	1,281.00	398,412	311

その他

品名	産地	数量(kg)	金額(税込)	平均単価
つけもの	福 島	28.00	21,384	764
	宮 崎	865.00	564,354	652
	鹿児島	483.00	357,912	741
	---- 合 計 ----	2,937.00	1,429,542	487
ほし柿	浜松市内	12.25	7,938	648
	長 野	410.10	441,514	1,077
	中 国	104.00	86,400	831
	---- 合 計 ----	526.35	535,852	1,018
その他乾燥果実	浜松市内	25.00	23,522	941
	静岡県(浜松市以外)	125.00	103,680	829
	福 島	575.36	859,765	1,494
	富 山	87.00	115,560	1,328
	山 梨	173.60	216,000	1,244
	長 野	10,542.60	17,808,336	1,689
	---- 合 計 ----	11,528.56	19,126,863	1,659
果実びん缶詰	中 国	10.88	4,406	405
	比 国	54.40	12,856	236
	タ イ	5.44	2,203	405
	---- 合 計 ----	70.72	19,465	275
果実ジュース	浜松市内	6.00	21,384	3,564
	青 森	1,686.00	485,010	288
	宮 崎	36.00	5,508	153
	---- 合 計 ----	1,728.00	511,902	296
その他加工果実	静岡県(浜松市以外)	90.00	187,704	2,086
	東 京	142.80	49,181	344
	兵 庫	156.00	126,576	811
	愛 媛	133.05	104,220	783
	長 崎	4,069.44	1,309,977	322
	メキシコ	320.00	58,060	181
	比 国	3,840.00	696,722	181
	米 国	663.04	650,815	982
	その他	1.60	1,274	796
	---- 合 計 ----	9,415.93	3,184,529	338
その他の食品	浜松市内	1,759.02	1,378,250	784
	静岡県(浜松市以外)	5,318.00	515,268	97
	秋 田	10.00	1,620	162

その他

品名	産地	数量(kg)	金額(税込)	平均単価
その他の食品	埼玉	156.00	66,091	424
	千葉	5.00	4,860	972
	石川	15.00	5,832	389
	長野	557.76	268,920	482
	岐阜	96.00	44,579	464
	愛知	1,776.60	425,240	239
	愛媛	46.50	37,800	813
	福岡	30.40	24,948	821
	宮崎	30.00	3,240	108
	鹿児島	60.00	5,832	97
	中国	3,910.42	1,820,430	466
	その他	408.60	205,134	502
	----- 合計 -----		14,179.30	4,808,044
その他	浜松市内	1,414.04	632,965	448
	静岡県(浜松市以外)	465.00	393,228	846
	北海道	5,830.00	1,514,270	260
	愛知	1,139.50	386,941	340
	大阪	181.20	20,736	114
	鹿児島	48.00	15,552	324
	その他	600.08	315,231	525
	----- 合計 -----		9,677.82	3,278,923
その他	合計	205,319.83	58,623,210	286
総合計		8,267,071.53	2,162,945,104	262