

市場月報

平成
29 1

○ 水産物部

- 1 種別取扱高 本月の概要
- 2 種別日別取扱高
- 3 委託・買付別種別取扱高
- 4 県内・県外別種別取扱高
- 5 都道府県別種別取扱高
- 6 品目別取扱数量順位表
- 7 品目別取扱金額順位表
- 8～ 品目産地別取扱高

浜松市中央卸売市場

1 種別取扱高

数量=kg
金額=円(税込)

種別	本月取扱高				一日平均取扱高	
	数量		金額		数量	金額
生鮮魚	876,800.44	44.2 %	733,964,912	39.4 %	837	43,840.02
冷凍魚	484,493.58	24.4 %	572,732,946	30.8 %	1182	24,224.67
塩加品	619,016.37	31.4 %	552,157,106	29.8 %	892	30,950.81
合計	1,980,310.39	100 %	1,858,854,964	100 %	939	99,015.51

種別	前月取扱高及び対比			
	数量		金額	
生鮮魚	1,165,870.15	75.2 %	1,002,552,677	73.2 %
冷凍魚	997,707.27	48.6 %	1,646,006,611	34.8 %
塩加品	1,001,821.47	61.8 %	1,251,635,433	44.1 %
合計	3,165,398.89	62.6 %	3,900,194,721	47.7 %

種別	前年同期取扱高及び対比			
	数量		金額	
生鮮魚	856,806.67	102.3 %	725,421,245	101.2 %
冷凍魚	512,744.94	94.5 %	622,061,383	92.1 %
塩加品	583,579.24	106.1 %	549,414,516	100.5 %
合計	1,953,130.85	101.4 %	1,896,897,144	98.0 %

本月の概要

- | | |
|---------|--------------------|
| 1 開市日数 | 20 日 |
| 2 最高入荷日 | 1月7日 132,562.44 kg |
| 4 最高売上日 | 1月5日 123,015,244 円 |
| 3 最低入荷日 | 1月1日 371.20 kg |
| 5 最低売上日 | 1月1日 310,465 円 |

編集方法

この市場月報は、浜松市中央卸売市場において、当該月中に取引された生鮮食料品(青果部・水産物部)に関し、卸売業者が浜松市中央卸売市場業務条例等の定めるところにより提出した各種報告書に基づいて作成しました。

- | | |
|--------|--------------------------------------|
| 単位 | kg・円(税込)にて表示してあります。 |
| 平均単価 | 有効桁において、単純平均値を用いています。 |
| 産地 | 原則として、当該出荷者の属する都道府県別(属人主義)による産地表示です。 |
| 端数処理 | 単位未満の数値を処理してあるため、合計と一致しない場合があります。 |
| お問い合わせ | 浜松市中央卸売市場 053-427-7406 |

2 種別日別取扱高

数量=kg
金額=円(税込)

		生鮮魚		冷凍魚		塩加品	
日	曜日	数量	金額	数量	金額	数量	金額
1月1日	日	38.80	64,068	0.00	0	332.40	246,397
1月2日	月	3,218.85	2,547,055	2,863.06	4,932,040	4,223.46	4,120,619
1月3日	火	1,198.55	1,153,125	796.40	1,503,750	994.18	874,463
1月4日	水	883.70	653,921	195.90	260,485	6,100.10	6,428,481
1月5日	木	48,512.52	56,685,967	28,669.55	35,388,788	33,038.53	30,940,489
1月6日	金	34,326.08	30,695,442	20,465.94	22,449,611	23,185.06	23,751,252
1月7日	土	62,089.05	51,191,541	25,179.41	30,200,377	45,293.98	37,177,259
1月8日	日	131.10	205,669	62.20	89,413	2,937.36	2,913,059
1月9日	月	139.10	215,118	35.00	54,054	4,170.42	4,434,058
1月10日	火	44,984.27	37,543,260	26,620.00	31,360,093	37,340.22	28,378,085
1月11日	水	32,628.88	26,504,701	28,176.60	39,662,177	21,878.20	20,245,092
1月12日	木	43,989.53	29,036,982	22,566.40	26,344,649	22,463.03	20,163,426
1月13日	金	27,886.27	27,262,961	20,228.54	24,670,928	21,428.27	22,766,239
1月14日	土	53,113.71	38,304,309	27,685.68	34,901,112	36,963.45	27,099,320
1月15日	日	407.65	300,339	0.00	0	3,637.90	4,037,300
1月16日	月	29,442.73	25,104,351	31,769.95	28,488,759	24,583.39	21,206,628
1月17日	火	38,393.15	31,263,113	21,547.75	23,691,913	32,194.97	30,567,954
1月18日	水	418.35	407,338	135.00	314,766	4,286.34	4,468,118
1月19日	木	46,757.95	36,883,545	20,397.79	24,154,903	23,238.55	20,804,117
1月20日	金	43,856.69	34,202,164	24,833.48	34,565,075	19,544.01	17,879,887
1月21日	土	71,167.58	48,791,457	19,170.66	21,961,500	31,474.10	29,517,483
1月22日	日	336.10	214,875	70.00	96,659	2,682.50	4,852,060
1月23日	月	31,392.32	25,653,171	18,534.73	22,791,715	26,155.80	20,810,977
1月24日	火	34,957.08	27,780,881	21,632.27	23,746,067	35,739.18	30,298,088
1月25日	水	332.65	249,489	15.00	23,490	3,798.04	5,078,658
1月26日	木	39,599.00	33,955,838	27,769.15	29,050,506	23,076.27	21,314,895
1月27日	金	45,189.93	36,006,222	17,826.06	19,589,232	22,961.20	23,191,799
1月28日	土	55,443.28	68,061,708	28,292.73	31,386,033	33,859.11	26,374,365
1月29日	日	290.50	183,978	35.50	55,782	2,468.70	3,118,479
1月30日	月	38,848.44	28,838,910	17,544.19	22,008,319	31,453.85	24,144,064
1月31日	火	46,826.63	34,003,414	31,374.64	38,990,750	37,513.80	34,953,995

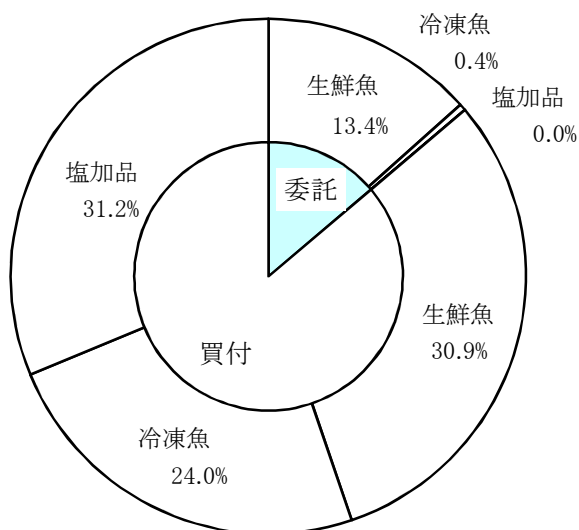
3 委託・買付別種別取扱高

数量=kg
金額=円(税込)

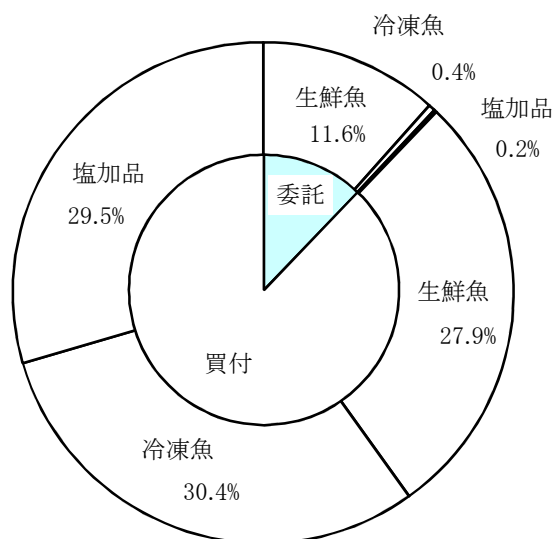
種別	項目	委託	%	買付	%	合計	%
生鮮魚	数量	264,754.17	30.1	612,046.27	69.9	876,800.44	100
	金額	214,863,924	29.2	519,100,988	70.8	733,964,912	100
冷凍魚	数量	8,436.20	1.7	476,057.38	98.3	484,493.58	100
	金額	7,940,824	1.3	564,792,122	98.7	572,732,946	100
塩加品	数量	813.10	0.1	618,203.27	99.9	619,016.37	100
	金額	3,338,226	0.6	548,818,880	99.4	552,157,106	100
合計	数量	274,003.47	13.8	1,706,306.92	86.2	1,980,310.39	100
	金額	226,142,974	12.1	1,632,711,990	87.9	1,858,854,964	100

委託・買付取扱高比率グラフ

数量



金額



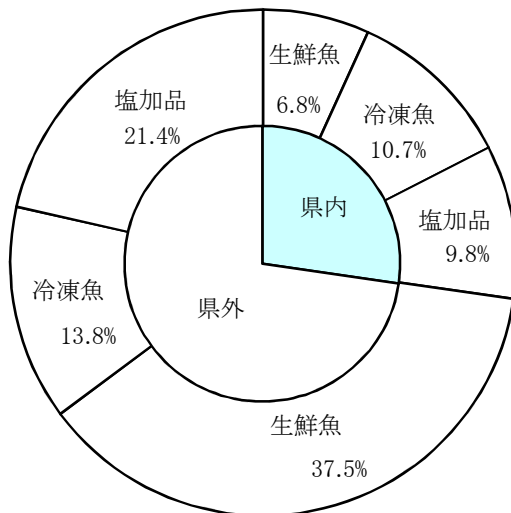
4 県内・県外別種別取扱高

数量=kg
金額=円(税込)

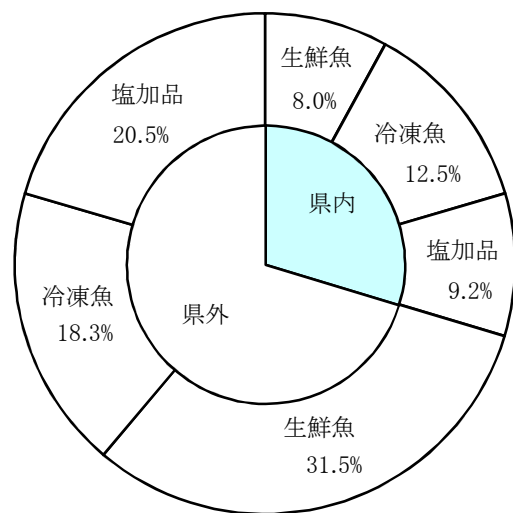
種別	項目	県内	%	県外	%	合計	%
生鮮魚	数量	134,231.02	15.3	742,569.42	84.7	876,800.44	100
	金額	148,554,928	20.2	585,409,984	79.8	733,964,912	100
冷凍魚	数量	211,912.95	43.7	272,580.63	56.3	484,493.58	100
	金額	231,671,253	40.4	341,061,693	59.6	572,732,946	100
塩加品	数量	194,528.47	31.4	424,487.90	68.6	619,016.37	100
	金額	171,605,494	31.0	380,551,612	69.0	552,157,106	100
合計	数量	540,672.44	27.3	1,439,637.95	72.7	1,980,310.39	100
	金額	551,831,675	29.6	1,307,023,289	70.4	1,858,854,964	100

県内・県外取扱高比率グラフ

数量



金額



5 都道府県別種別取扱高

数量=kg
金額=円(税込)

県名	生 鮮 魚		冷 凍 魚		塩 加 品		合 計	
	数量	金額	数量	金額	数量	金額	数量	金額
静 岡	134,231.02	148,554,928	211,912.95	231,671,253	194,528.47	171,605,494	540,672.44	551,831,675
北海道	9,479.63	16,375,451	10,213.40	4,938,566	12,702.02	16,895,190	32,395.05	38,209,207
青 森	12,842.68	12,862,093	992.50	644,328	11,697.22	12,536,237	25,532.40	26,042,658
岩 手	8,542.00	3,457,620			1,053.20	1,036,815	9,595.20	4,494,435
宮 城	84,089.40	58,894,953	3,661.40	3,329,103	89,170.58	41,592,663	176,921.38	103,816,719
秋 田	307.00	250,982			10.00	20,736	317.00	271,718
山 形	1,038.30	928,997			220.50	195,858	1,258.80	1,124,855
福 島	338.00	387,563	1,548.96	1,712,970	3,331.80	4,950,335	5,218.76	7,050,868
茨 城	13,057.60	11,020,525	3,025.20	1,988,035	6,762.76	7,343,554	22,845.56	20,352,114
栃 木	2,072.60	491,994	64.00	160,920	196.00	932,904	2,332.60	1,585,818
群 馬	570.80	516,024	66.00	133,704	2,081.08	371,141	2,717.88	1,020,869
埼 玉	90.24	266,272	110.00	120,420	1,971.20	2,358,386	2,171.44	2,745,078
千 葉	75,228.36	47,657,685	18,220.94	20,860,023	28,821.92	27,812,020	122,271.22	96,329,728
東 京	38,081.87	49,407,125	96,220.69	121,883,378	67,104.18	78,435,874	201,406.74	249,726,377
神奈川	8,815.30	8,279,515	5,364.46	5,522,322	2,710.36	3,133,265	16,890.12	16,935,102
新 潟	2,331.12	1,395,972	293.20	520,104	14,437.22	12,983,432	17,061.54	14,899,508
富 山	7,146.20	5,474,754			120.00	123,444	7,266.20	5,598,198
石 川	8,654.10	7,228,748	2,541.16	2,456,435	6,501.10	4,774,703	17,696.36	14,459,886
福 井	4,053.20	5,256,162			29,158.86	9,829,564	33,212.06	15,085,726
山 梨					29.80	64,948	29.80	64,948
長 野	45.05	74,003			245.00	320,868	290.05	394,871
岐 阜	957.00	1,774,788	4,891.30	11,255,845	3,964.70	3,346,337	9,813.00	16,376,970
愛 知	73,213.99	45,213,529	57,100.98	71,226,326	78,300.59	83,800,526	208,615.56	200,240,381
三 重	69,181.05	54,105,360	11,891.76	16,777,647	8,495.62	8,348,549	89,568.43	79,231,556
滋 賀	21.00	40,824	10.00	37,800	146.00	277,969	177.00	356,593
京 都	7,052.30	4,473,235			6,758.80	5,042,251	13,811.10	9,515,486
大 阪	1,625.68	2,127,291	15,504.78	24,987,696	9,168.44	10,965,115	26,298.90	38,080,102
兵 庫	14,120.10	8,228,746	55.80	101,865	5,278.24	3,967,243	19,454.14	12,297,854
和歌山	18,019.21	20,852,070	111.00	124,956	955.20	639,103	19,085.41	21,616,129
鳥 取	14,795.70	7,705,908	6,710.30	4,144,283	1,471.30	1,212,230	22,977.30	13,062,421
島 根	36,533.03	18,708,504	448.00	1,280,232	4,256.44	4,184,163	41,237.47	24,172,899
岡 山	8,161.25	3,944,081	12.00	23,328	544.20	547,473	8,717.45	4,514,882
広 島	49,016.02	14,039,364	577.00	848,286	3,263.30	2,431,163	52,856.32	17,318,813
山 口	29,160.82	27,832,856	100.60	148,000	5,111.06	5,557,201	34,372.48	33,538,057
徳 島	307.10	361,275	60.00	109,188	108.00	155,520	475.10	625,983
香 川	218.00	338,547			1,638.60	1,091,737	1,856.60	1,430,284
愛 媛	71,179.16	76,859,573			223.52	819,869	71,402.68	77,679,442
高 知	1,409.10	1,239,158			42.00	46,764	1,451.10	1,285,922
福 岡	22,022.86	14,455,698	932.00	1,761,886	11,046.10	17,412,491	34,000.96	33,630,075
佐 賀	3,566.20	5,097,686			1,367.75	1,398,135	4,933.95	6,495,821
長 崎	8,092.10	8,873,362	475.00	351,594	1,925.60	1,857,965	10,492.70	11,082,921
熊 本	3,216.70	6,270,745			1,018.84	671,679	4,235.54	6,942,424
大 分	341.10	281,127			822.80	945,016	1,163.90	1,226,143
宮 崎	7,243.80	4,881,115					7,243.80	4,881,115
鹿児島	16,021.90	11,774,906			256.00	121,176	16,277.90	11,896,082
沖 縄	8,280.80	14,201,566	481.80	1,059,930			8,762.60	15,261,496
その他	2,030.00	1,502,232	30,896.40	42,552,523			32,926.40	44,054,755
合計	876,800.44	733,964,912	484,493.58	572,732,946	619,016.37	552,157,106	1,980,310.39	1,858,854,964

6 品目別取扱数量順位表

数量=kg

生 鮮 魚				冷 凍 魚			
順位	品 目	数 量	%	順位	品 目	数 量	%
1	ぶり	98,285.95	11.2	1	めばち	127,035.45	26.2
2	かき	86,964.69	9.9	2	その他えび	70,395.32	14.5
3	さば	65,560.26	7.4	3	ぎんざけ	24,523.56	5.0
4	たら	44,241.20	5.0	4	ブラックタイガー	20,891.40	4.3
5	まだい	41,366.75	4.7	5	いんどまぐろ	19,622.10	4.0
6	雑魚	40,826.61	4.6	6	ずわいがに	18,176.63	3.7
7	あじ	32,880.10	3.7	7	さば	17,953.90	3.7
8	たちうお	25,158.90	2.8	8	その他まぐろ	15,132.58	3.1
9	いなだ	23,000.70	2.6	9	かつお	11,795.30	2.4
10	かんぱち	22,100.71	2.5	10	その他いか	10,155.28	2.0
11	その他魚類	22,017.90	2.5	11	その他魚類	8,610.45	1.7
12	さんま	21,200.00	2.4	12	あじ	8,387.58	1.7
13	めばち	20,663.00	2.3	13	その他かれい	7,783.00	1.6
14	あさり	19,360.55	2.2	14	びんなが	7,626.50	1.5
15	その他さけ	19,331.04	2.2	15	めぬけ	7,442.30	1.5
16	びんなが	17,365.60	1.9	16	あさり	7,380.00	1.5
17	その他かれい	14,870.52	1.6	17	さんま	6,987.16	1.4
18	わかめ	12,829.30	1.4	18	ほたてがい	6,797.20	1.4
19	その他まぐろ	11,764.00	1.3	19	しろさけ	6,547.60	1.3
20	やりいか	11,116.00	1.2	20	きわだ	5,946.36	1.2
	そ の 他	225,896.66	26.6		そ の 他	75,303.91	16.3
	合 計	876,800.44	100.0		合 計	484,493.58	100.0

7 品目別取扱金額順位表

単位＝円(税込)

生 鮮 魚				冷 凍 魚			
順位	品 目	金 額	%	順位	品 目	金 額	%
1	ぶり	91,645,392	12.4	1	めばち	136,523,932	23.8
2	かき	57,161,578	7.7	2	その他えび	112,241,779	19.5
3	まだい	43,720,168	5.9	3	ずわいがに	44,548,225	7.7
4	めばち	35,250,710	4.8	4	ブラックタイガー	27,207,355	4.7
5	かんばち	33,541,111	4.5	5	その他まぐろ	24,373,469	4.2
6	その他さけ	31,603,249	4.3	6	ぎんざけ	22,525,858	3.9
7	さば	29,120,971	3.9	7	いんどまぐろ	22,092,356	3.8
8	たら	26,893,007	3.6	8	ほたてがい	12,764,894	2.2
9	うなぎ	26,820,707	3.6	9	かつお	12,519,703	2.1
10	ほんまぐろ	19,385,235	2.6	10	その他いか	10,517,268	1.8
11	あじ	18,634,517	2.5	11	その他魚類	10,019,711	1.7
12	ひらめ	13,317,952	1.8	12	さば	9,876,181	1.7
13	まだこ	13,118,332	1.7	13	びんなが	7,971,930	1.3
14	びんなが	13,073,925	1.7	14	あまえび	7,194,487	1.2
15	あさり	12,387,530	1.6	15	きわだ	7,121,368	1.2
16	たちうお	12,213,111	1.6	16	うなぎ	6,568,776	1.1
17	ぎんざけ	11,114,700	1.5	17	その他かれい	6,403,612	1.1
18	さわら	10,636,219	1.4	18	こういか	6,293,592	1.0
19	きんめだい	10,511,536	1.4	19	するめいか	5,450,100	0.9
20	その他かれい	9,650,176	1.3	20	しろさけ	5,309,311	0.9
	そ の 他	214,164,786	30.2		そ の 他	75,209,039	14.2
	合 計	733,964,912	100.0		合 計	572,732,946	100.0

8 品目別産地別取扱高

生鮮

品名	産地	数量(kg)	金額(税込)	平均単価
ほんまぐろ	静岡	247.20	271,155	1,097
	千葉	823.70	2,026,879	2,461
	富山	1,281.50	1,872,424	1,461
	石川	60.30	133,789	2,219
	三重	161.80	198,471	1,227
	島根	439.00	548,336	1,249
	福岡	2,103.80	2,150,675	1,022
	佐賀	1,216.40	3,929,558	3,230
	長崎	2,164.00	3,220,808	1,488
	熊本	1,569.30	5,033,140	3,207
---- 合計 ----		10,067.00	19,385,235	1,926
きわだ	静岡	301.00	555,978	1,847
	千葉	306.80	292,999	955
	高知	219.80	209,174	952
	鹿児島	61.90	66,852	1,080
	沖縄	339.90	860,490	2,532
---- 合計 ----		1,229.40	1,985,493	1,615
めばち	静岡	2,011.80	4,173,114	2,074
	宮城	425.00	764,984	1,800
	千葉	1,773.30	3,767,702	2,125
	東京	444.70	651,055	1,464
	愛知	13.00	29,484	2,268
	三重	324.00	443,826	1,370
	大阪	99.90	129,470	1,296
	和歌山	7,228.40	11,705,213	1,619
	宮崎	594.70	974,148	1,638
	鹿児島	1,173.00	2,008,438	1,712
	沖縄	6,575.20	10,603,276	1,613
	---- 合計 ----		20,663.00	35,250,710
びんなが	宮城	2,321.80	1,883,224	811
	和歌山	7,171.60	5,382,902	751
	宮崎	5,977.10	3,514,063	588
	鹿児島	679.20	471,290	694
	沖縄	1,215.90	1,822,446	1,499
---- 合計 ----		17,365.60	13,073,925	753
いんどまぐろ	東京	2.00	7,776	3,888
	愛知	9.60	74,649	7,776

生鮮

品名	産地	数量(kg)	金額(税込)	平均単価
----	合計	----		
		11.60	82,425	7,106
その他まぐろ	静岡	261.00	480,924	1,843
	北海道	100.60	336,808	3,348
	群馬	468.80	312,552	667
	東京	1,418.60	4,261,329	3,004
	神奈川	3,511.00	1,773,190	505
	愛知	6,004.00	1,040,148	173
----	合計	----		
		11,764.00	8,204,951	697
かじき	和歌山	132.40	189,689	1,433
----	合計	----		
		132.40	189,689	1,433
かつお	静岡	7.00	19,656	2,808
	宮城	117.00	96,228	822
	千葉	3,161.20	2,815,071	891
	石川	16.00	4,320	270
	三重	2,629.60	2,820,120	1,072
	和歌山	1,314.10	1,804,989	1,374
	高知	340.00	367,723	1,082
	長崎	236.50	209,033	884
	鹿児島	1,972.50	1,390,481	705
----	合計	----		
		9,793.90	9,527,621	973
しろさけ	北海道	0.32	6,912	21,600
	青森	19.56	4,730	242
	東京	450.00	260,064	578
----	合計	----		
		469.88	271,706	578
ぎんざけ	宮城	9,220.90	11,114,700	1,205
----	合計	----		
		9,220.90	11,114,700	1,205
その他さけ	静岡	5,413.70	8,718,769	1,611
	宮城	213.02	384,270	1,804
	東京	13,239.52	21,434,781	1,619
	神奈川	129.00	208,980	1,620
	京都	321.40	839,861	2,613
	大阪	14.40	16,588	1,152
----	合計	----		
		19,331.04	31,603,249	1,635
ます	青森	4.00	3,024	756
----	合計	----		
		4.00	3,024	756

生鮮

品名	産地	数量(kg)	金額(税込)	平均単価
その他ます	宮 城	610.00	437,940	718
	東 京	264.00	131,673	499
	三 重	1,510.00	2,237,004	1,481
	---- 合 計 ----	2,384.00	2,806,617	1,177
まいわし	静 岡	66.00	18,144	275
	宮 城	800.00	324,864	406
	茨 城	10.00	1,782	178
	栃 木	132.00	125,064	947
	千 葉	1,268.00	406,123	320
	東 京	465.00	214,984	462
	愛 知	8.00	3,996	500
	三 重	4,050.00	1,132,434	280
	大 阪	632.00	457,920	725
---- 合 計 ----	7,431.00	2,685,311	361	
うるめいわし	静 岡	604.00	162,864	270
	三 重	9,146.00	2,018,779	221
	---- 合 計 ----	9,750.00	2,181,643	224
かたくちいわし	静 岡	3.00	864	288
	愛 知	456.00	137,052	301
	三 重	3,682.50	898,020	244
---- 合 計 ----	4,141.50	1,035,936	250	
その他いわし	北海道	20.00	12,960	648
	宮 城	2,256.00	689,256	306
	茨 城	1,088.00	381,888	351
	千 葉	1,922.00	503,604	262
	三 重	3,660.00	877,500	240
---- 合 計 ----	8,946.00	2,465,208	276	
しらす	静 岡	47.00	79,364	1,689
	埼 玉	90.24	266,272	2,951
	---- 合 計 ----	137.24	345,636	2,518
このしろ	静 岡	1,045.00	172,962	166
	千 葉	214.50	152,198	710
	愛 知	10.70	2,888	270
	兵 庫	1,450.00	259,524	179
	佐 賀	301.50	276,156	916
---- 合 計 ----	3,021.70	863,728	286	

生鮮

品名	産地	数量(kg)	金額(税込)	平均単価
にしん	北海道	528.00	394,200	747
	青森	45.50	29,484	648
	東京	147.00	39,690	270
	---- 合計 ----	720.50	463,374	643
その他にしん・いわし	熊本	67.50	328,050	4,860
	---- 合計 ----	67.50	328,050	4,860
あじ	静岡	6,097.60	3,452,006	566
	千葉	186.00	117,396	631
	東京	100.00	32,400	324
	富山	264.00	214,488	812
	石川	464.00	136,728	295
	福井	459.20	485,178	1,057
	愛知	65.00	49,054	755
	三重	1,231.20	626,151	509
	京都	1,055.50	819,422	776
	兵庫	500.60	145,306	290
	和歌山	110.40	216,615	1,962
	島根	17,079.00	8,397,647	492
	広島	1,796.00	790,128	440
	山口	393.00	333,810	849
	徳島	30.00	4,860	162
	福岡	2,494.10	2,400,228	962
	宮崎	356.00	263,736	741
鹿児島	198.50	149,364	752	
---- 合計 ----	32,880.10	18,634,517	567	
おあかむろ	三重	218.00	95,191	437
	---- 合計 ----	218.00	95,191	437
その他あじ	静岡	339.10	563,393	1,661
	千葉	2.30	1,242	540
	神奈川	160.00	60,480	378
	愛知	31.60	58,016	1,836
	三重	304.90	538,073	1,765
	兵庫	4.90	6,350	1,296
	山口	192.00	89,748	467
	愛媛	446.20	706,338	1,583
	高知	4.80	8,294	1,728
---- 合計 ----	1,485.80	2,031,934	1,368	
さば	静岡	11,824.40	5,531,845	468
	宮城	590.00	277,668	471
	茨城	2,675.00	1,083,780	405

生鮮

品名	産地	数量(kg)	金額(税込)	平均単価
さば	栃 木	36.00	35,316	981
	千 葉	1,908.90	1,018,173	533
	東 京	874.20	427,900	489
	神奈川	49.80	217,382	4,365
	富 山	2,385.00	1,142,964	479
	石 川	2,433.40	1,393,587	573
	愛 知	2,551.00	1,307,005	512
	三 重	7,989.40	3,431,754	430
	京 都	3,000.00	1,291,140	430
	兵 庫	3.70	1,998	540
	鳥 取	3,860.00	1,621,360	420
	島 根	4,360.00	1,977,156	453
	香 川	133.40	288,144	2,160
	福 岡	7,933.06	3,686,839	465
	佐 賀	1,880.00	667,764	355
	長 崎	8.00	8,640	1,080
	宮 崎	225.00	77,760	346
	鹿児島	10,840.00	3,632,796	335
---	合 計	65,560.26	29,120,971	444
ぶり	静 岡	3,471.80	2,064,694	595
	宮 城	60.48	27,993	463
	茨 城	60.30	29,689	492
	千 葉	4,549.70	2,081,297	457
	東 京	4,649.00	5,576,707	1,200
	新 潟	1,110.00	356,400	321
	富 山	33.40	48,405	1,449
	石 川	1,886.30	1,466,872	778
	愛 知	6,363.70	10,010,387	1,573
	三 重	4,724.27	5,335,627	1,129
	京 都	475.80	205,545	432
	和歌山	172.40	131,846	765
	鳥 取	1,632.80	1,399,791	857
	島 根	6,247.10	3,070,042	491
	広 島	2,901.30	1,288,369	444
	山 口	824.70	585,596	710
	愛 媛	49,642.60	52,368,342	1,055
	高 知	220.60	146,641	665
福 岡	6,432.10	3,153,418	490	
長 崎	2,827.60	2,297,731	813	
---	合 計	98,285.95	91,645,392	932
いなだ	静 岡	1,355.80	532,902	393
	千 葉	4,165.80	1,679,651	403
	石 川	835.00	371,088	444
	愛 知	4,264.00	1,455,408	341
	三 重	564.20	258,552	458
	京 都	750.00	291,600	389
	鳥 取	6,840.10	2,334,547	341
島 根	4,225.80	1,661,027	393	

生鮮

品名	産地	数量(kg)	金額(税込)	平均単価	
----	合計	----	23,000.70	8,584,775	373
はまち	静岡	389.50	441,091	1,132	
	千葉	8.60	4,644	540	
	三重	197.40	191,435	970	
	鳥取	660.90	258,784	392	
----	合計	----	1,256.40	895,954	713
かんばち	静岡	7,153.25	12,285,449	1,717	
	東京	1,004.70	1,257,011	1,251	
	愛知	1,358.40	1,866,113	1,374	
	三重	7,315.30	10,076,761	1,377	
	愛媛	5,113.26	7,841,679	1,534	
	高知	95.80	97,459	1,017	
	長崎	60.00	116,639	1,944	
----	合計	----	22,100.71	33,541,111	1,518
ひらまさ	東京	38.10	46,828	1,229	
	福井	76.50	84,077	1,099	
	山口	295.70	152,062	514	
	長崎	662.60	813,805	1,228	
----	合計	----	1,072.90	1,096,772	1,022
ひらめ	静岡	2,542.00	5,942,140	2,338	
	青森	100.70	80,772	802	
	宮城	71.30	162,180	2,275	
	秋田	14.50	18,306	1,262	
	福島	88.60	101,891	1,150	
	茨城	1,617.10	1,108,115	685	
	千葉	343.00	738,548	2,153	
	東京	360.30	738,047	2,048	
	神奈川	105.20	252,568	2,401	
	福井	20.00	39,960	1,998	
	愛知	698.59	1,530,196	2,190	
	三重	880.90	1,792,033	2,034	
	徳島	8.90	19,224	2,160	
	愛媛	393.20	793,972	2,019	
----	合計	----	7,244.29	13,317,952	1,838
まこがれい	静岡	2.30	1,987	864	
	青森	67.70	41,742	617	
	宮城	20.50	11,880	580	
	山形	12.60	7,257	576	
	茨城	135.10	71,342	528	
----	合計	----	238.20	134,208	563

生鮮

品名	産地	数量(kg)	金額(税込)	平均単価
その他かれい	静岡	186.02	253,574	1,363
	北海道	1,168.20	682,434	584
	青森	133.70	66,236	495
	宮城	5,732.60	4,204,953	734
	秋田	56.50	50,217	889
	山形	20.20	7,635	378
	福島	57.40	38,825	676
	茨城	166.20	78,798	474
	栃木	1,808.60	238,950	132
	東京	168.60	146,878	871
	石川	375.00	359,208	958
	福井	88.00	42,768	486
	愛知	1,678.20	1,273,321	759
	京都	520.00	303,912	584
	大阪	41.80	20,324	486
	鳥取	171.00	168,285	984
	島根	468.50	211,626	452
その他	2,030.00	1,502,232	740	
---- 合計 ----		14,870.52	9,650,176	649
したびらめ	静岡	8.10	8,335	1,029
	宮城	24.00	10,368	432
	東京	15.00	12,960	864
	愛知	33.60	34,864	1,038
	兵庫	11.90	8,456	711
---- 合計 ----		92.60	74,983	810
たら	静岡	241.70	374,071	1,548
	北海道	4,537.50	3,999,395	881
	青森	2,879.50	2,071,018	719
	宮城	35,541.90	19,513,137	549
	東京	410.00	364,500	889
	石川	13.60	14,061	1,034
	福井	7.30	3,153	432
	愛知	597.70	550,216	921
	鳥取	12.00	3,456	288
---- 合計 ----		44,241.20	26,893,007	608
すけそうたら	静岡	49.00	52,164	1,065
	青森	955.00	310,824	325
	東京	1,704.00	668,844	393
	愛知	805.00	402,687	500
---- 合計 ----		3,513.00	1,434,519	408
ぎんだら	千葉	110.00	317,088	2,883

生鮮

品名	産地	数量(kg)	金額(税込)	平均単価	
---	合計	---	110.00	317,088	2,883
ぐち	静岡	6.00	2,062	344	
	宮城	71.50	30,888	432	
	茨城	556.20	221,082	397	
	千葉	8.60	3,250	378	
	愛知	82.30	39,587	481	
	兵庫	1,483.20	798,976	539	
	和歌山	424.70	240,726	567	
---	合計	---	2,632.50	1,336,571	508
にべ	静岡	158.60	78,611	496	
	愛知	61.80	28,707	465	
	三重	9.60	4,147	432	
	高知	281.30	119,471	425	
---	合計	---	511.30	230,936	452
はも	愛知	2.00	54	27	
	三重	6.30	1,360	216	
---	合計	---	8.30	1,414	170
まだい	静岡	8,157.25	10,547,309	1,293	
	青森	99.70	57,596	578	
	茨城	107.50	57,283	533	
	千葉	440.40	638,849	1,451	
	東京	963.00	1,264,383	1,313	
	神奈川	974.20	860,512	883	
	富山	33.40	7,214	216	
	石川	4.00	4,320	1,080	
	愛知	4,713.40	5,616,997	1,192	
	三重	9,071.90	9,051,851	998	
	兵庫	283.50	187,282	661	
	和歌山	61.40	67,715	1,103	
	島根	8.70	10,777	1,239	
	山口	217.50	232,283	1,068	
	徳島	30.20	22,874	757	
	愛媛	14,929.20	14,149,311	948	
	高知	158.20	115,513	730	
	長崎	72.40	94,692	1,308	
	熊本	1,039.90	731,787	704	
宮崎	1.00	1,620	1,620		
---	合計	---	41,366.75	43,720,168	1,057
れんこだい	静岡	13.30	16,316	1,227	
	石川	67.20	51,721	770	
	愛知	34.80	31,433	903	

生鮮

品名	産地	数量(kg)	金額(税込)	平均単価
れんこだい	鳥 取	16.60	11,340	683
	島 根	27.60	22,917	830
	山 口	461.30	397,615	862
	高 知	32.10	31,557	983
	福 岡	137.10	98,236	717
	長 崎	1,110.00	734,616	662
	---- 合 計 ----		1,900.00	1,395,751
その他たい	静 岡	975.30	1,008,378	1,034
	愛 知	87.10	105,141	1,207
	兵 庫	361.90	263,678	729
---- 合 計 ----		1,424.30	1,377,197	967
さわら	静 岡	579.20	755,752	1,305
	千 葉	890.80	1,541,738	1,731
	東 京	19.40	27,928	1,440
	神奈川	73.50	151,577	2,062
	富 山	366.10	373,041	1,019
	石 川	437.60	653,481	1,493
	福 井	1,296.40	2,398,114	1,850
	愛 知	40.00	39,096	977
	京 都	903.60	693,979	768
	鳥 取	134.40	173,175	1,289
	島 根	390.00	213,408	547
	山 口	4,012.90	3,041,208	758
	福 岡	340.80	493,532	1,448
	長 崎	48.90	80,190	1,640
---- 合 計 ----		9,533.60	10,636,219	1,116
かさご	静 岡	58.65	97,212	1,657
	北海道	54.00	269,244	4,986
	福 島	113.40	157,252	1,387
	東 京	187.00	174,150	931
	愛 知	547.80	868,307	1,585
	三 重	34.00	29,406	865
	長 崎	188.60	264,708	1,404
	---- 合 計 ----		1,183.45	1,860,279
めぬけ	静 岡	18.00	23,812	1,323
	青 森	126.72	9,331	74
	宮 城	3,692.00	3,122,378	846
	東 京	2,760.00	2,328,912	844
	神奈川	23.80	169,698	7,130
	愛 知	340.00	234,576	690
	京 都	16.00	12,440	778
	---- 合 計 ----		6,976.52	5,901,147

生鮮

品名	産地	数量(kg)	金額(税込)	平均単価
めばる	静岡	10.10	15,271	1,512
	青森	491.20	269,714	549
	秋田	7.60	3,283	432
	千葉	11.40	11,307	992
	東京	6.00	8,748	1,458
	愛知	43.80	46,420	1,060
---- 合計 ----		570.10	354,743	622
おこぜ	愛知	7.50	13,381	1,784
	---- 合計 ----	7.50	13,381	1,784
いぼたい	静岡	168.30	143,121	850
	東京	54.00	64,422	1,193
	神奈川	57.00	41,040	720
	愛知	83.30	146,068	1,754
	山口	113.60	184,643	1,625
	福岡	85.50	97,545	1,141
	長崎	55.50	71,366	1,286
	鹿児島	116.80	91,761	786
---- 合計 ----		734.00	839,966	1,144
えそ	静岡	1.00	108	108
	兵庫	8.00	432	54
	---- 合計 ----	9.00	540	60
あなご	静岡	1.80	1,360	756
	宮城	68.30	111,768	1,636
	福島	69.40	86,615	1,248
	茨城	179.10	105,147	587
	千葉	309.00	688,500	2,228
	東京	661.40	885,464	1,339
	愛知	530.90	867,231	1,634
	大阪	168.00	326,592	1,944
	兵庫	5.00	16,200	3,240
	山口	192.50	421,308	2,189
	高知	15.60	94,338	6,047
	福岡	173.00	287,388	1,661
	---- 合計 ----		2,374.00	3,891,911
えい	宮城	11.90	2,440	205
	愛知	79.30	1,712	22
	---- 合計 ----	91.20	4,152	46

生鮮

品名	産地	数量(kg)	金額(税込)	平均単価
いさき	静岡	56.00	67,457	1,205
	東京	33.00	34,992	1,060
	愛知	12.90	2,786	216
	山口	143.60	194,522	1,355
	長崎	5.80	5,011	864
----	合計	251.30	304,768	1,213
すずき	静岡	809.55	1,055,293	1,304
	茨城	81.30	28,662	353
	千葉	426.50	201,477	472
	東京	30.00	63,180	2,106
	神奈川	1,680.60	1,605,237	955
	福井	612.70	223,710	365
	愛知	2,194.60	1,888,172	860
	三重	206.10	238,387	1,157
	兵庫	131.40	67,024	510
	和歌山	110.40	47,551	431
	島根	149.10	68,353	458
	山口	137.10	78,584	573
	愛媛	47.80	56,785	1,188
	----	合計	6,617.15	5,622,415
その他すずき類	愛知	44.60	84,652	1,898
----	合計	44.60	84,652	1,898
あいなめ	北海道	36.00	19,440	540
	青森	29.10	17,571	604
	宮城	149.40	121,667	814
	福島	9.20	2,980	324
	東京	15.40	18,295	1,188
	愛知	1.60	1,805	1,128
----	合計	240.70	181,758	755
あんこう	北海道	55.70	51,948	933
	青森	747.20	677,386	907
	宮城	360.00	155,736	433
	山形	276.60	258,312	934
	茨城	77.60	83,137	1,071
	千葉	442.10	380,249	860
	東京	892.70	1,344,353	1,506
	神奈川	185.00	88,257	477
	福井	25.70	27,756	1,080
	愛知	191.50	200,214	1,046
	京都	10.00	15,336	1,534
	山口	1,636.78	1,391,860	850
	愛媛	283.40	156,420	552
大分	239.30	171,529	717	

生鮮

品名	産地	数量(kg)	金額(税込)	平均単価	
----	合計	----	5,423.58	5,002,493	922
あまだい	静岡	65.40	299,681	4,582	
	東京	10.40	24,753	2,380	
	山口	86.30	279,868	3,243	
	高知	6.70	28,890	4,312	
	福岡	193.10	450,017	2,330	
----	合計	----	361.90	1,083,209	2,993
いしだい	静岡	57.90	143,930	2,486	
	愛知	0.30	583	1,943	
----	合計	----	58.20	144,513	2,483
きんめだい	静岡	1,949.70	3,469,631	1,780	
	青森	720.40	1,287,699	1,787	
	千葉	1,271.00	3,662,050	2,881	
	東京	93.30	266,458	2,856	
	神奈川	35.80	145,432	4,062	
	愛知	2,224.00	1,274,998	573	
	福岡	115.70	235,957	2,039	
	長崎	78.30	169,311	2,162	
----	合計	----	6,488.20	10,511,536	1,620
ふえだい	静岡	7.10	12,520	1,763	
	愛知	19.20	4,147	216	
----	合計	----	26.30	16,667	634
いとよりだい	和歌山	5.90	4,141	702	
	島根	101.70	100,072	984	
	山口	90.30	89,691	993	
	長崎	26.00	32,292	1,242	
----	合計	----	223.90	226,196	1,010
こち	静岡	92.30	169,808	1,840	
	宮城	1.30	702	540	
	愛知	245.60	278,533	1,134	
	兵庫	5.50	594	108	
----	合計	----	344.70	449,637	1,304
さより	千葉	132.00	121,392	920	
	東京	130.00	112,320	864	
	神奈川	15.20	86,180	5,670	
	愛知	40.00	14,094	352	

生鮮

品名	産地	数量(kg)	金額(税込)	平均単価
さより	三重	17.00	40,392	2,376
	兵庫	56.90	74,984	1,318
	山口	227.00	393,768	1,735
	大分	48.00	37,152	774
	---- 合計 ----	666.10	880,282	1,322
はた	静岡	127.55	458,153	3,592
	愛知	165.80	303,395	1,830
	島根	10.30	27,810	2,700
	山口	149.70	289,652	1,935
	愛媛	126.00	408,240	3,240
	福岡	81.00	271,020	3,346
	長崎	86.20	182,820	2,121
---- 合計 ----	746.55	1,941,090	2,600	
ほうぼう	静岡	6.50	13,271	2,042
	茨城	5.00	2,430	486
	愛知	131.70	67,534	513
	兵庫	18.50	17,712	957
	和歌山	39.00	58,320	1,495
	島根	62.20	64,540	1,038
	山口	113.00	121,594	1,076
	---- 合計 ----	375.90	345,401	919
まとうだい	静岡	19.40	28,767	1,483
	千葉	146.10	114,036	781
	愛知	66.10	66,240	1,002
	島根	29.90	17,760	594
	山口	24.66	34,506	1,399
---- 合計 ----	286.16	261,309	913	
むつ	静岡	135.70	513,112	3,781
	宮城	20.00	6,480	324
	神奈川	14.80	78,990	5,337
	愛知	641.90	883,692	1,377
	島根	40.70	49,711	1,221
	高知	16.70	14,428	864
	長崎	29.30	35,002	1,195
---- 合計 ----	899.10	1,581,415	1,759	
とらふぐ	静岡	4.00	4,320	1,080
	福井	55.40	234,792	4,238
---- 合計 ----	59.40	239,112	4,025	
その他ふぐ	静岡	85.05	457,967	5,385

生鮮

品名	産地	数量(kg)	金額(税込)	平均単価
その他ふぐ	秋 田	55.00	2,160	39
	東 京	13.02	73,987	5,683
	愛 知	40.20	155,541	3,869
	兵 庫	5.70	38,167	6,696
	山 口	8,112.10	6,127,124	755
	愛 媛	26.00	202,446	7,786
	高 知	17.50	5,670	324
	福 岡	1.30	8,748	6,729
---- 合 計 ----		8,355.87	7,071,810	846
かます	静 岡	28.40	24,278	855
	千 葉	4.70	8,510	1,811
	東 京	20.00	20,520	1,026
	石 川	4.00	3,024	756
	愛 知	9.00	5,248	583
	和歌山	628.00	334,605	533
	鳥 取	380.00	258,120	679
	---- 合 計 ----		1,074.10	654,305
とびうお	三 重	4.00	4,320	1,080
---- 合 計 ----		4.00	4,320	1,080
かわはぎ	静 岡	149.30	391,289	2,621
	青 森	2,665.00	2,274,769	854
	東 京	73.10	71,053	972
	富 山	1,857.00	953,730	514
	石 川	97.60	70,254	720
	愛 知	508.80	424,859	835
	三 重	467.40	748,763	1,602
	---- 合 計 ----		5,818.20	4,934,717
ぼら	静 岡	174.10	62,491	359
	千 葉	4.70	2,538	540
	神奈川	400.00	105,408	264
	愛 知	950.30	381,577	402
	三 重	96.00	26,460	276
	---- 合 計 ----		1,625.10	578,474
さめ	静 岡	20.00	108	5
	山 形	31.30	10,000	319
	愛 知	5.60	604	108
---- 合 計 ----		56.90	10,712	188
さんま	宮 城	1,252.00	562,140	449
	栃 木	96.00	92,664	965

生鮮

品名	産地	数量(kg)	金額(税込)	平均単価
さんま	千葉	19,852.00	8,604,792	433
----- 合計 -----	-----	21,200.00	9,259,596	437
にぎす	石川	200.00	62,100	311
	愛知	2,925.00	2,157,615	738
----- 合計 -----	-----	3,125.00	2,219,715	710
たちうお	静岡	438.80	656,210	1,495
	茨城	25.00	10,800	432
	千葉	6,858.00	6,658,137	971
	東京	50.30	85,806	1,706
	神奈川	410.60	684,892	1,668
	愛知	14,279.00	1,165,412	82
	三重	813.40	813,757	1,000
	兵庫	1,961.80	1,834,617	935
	和歌山	88.00	73,224	832
	徳島	64.00	83,376	1,303
	愛媛	170.00	146,880	864
----- 合計 -----	-----	25,158.90	12,213,111	485
まなかつお	兵庫	2.80	5,778	2,064
----- 合計 -----	-----	2.80	5,778	2,064
その他魚類	静岡	143.80	138,665	964
	青森	818.00	312,336	382
	秋田	100.50	40,256	401
	山形	121.90	48,081	394
	茨城	366.00	550,800	1,505
	千葉	17,458.90	4,817,248	276
	石川	135.00	48,708	361
	愛知	2,537.90	846,702	334
	三重	99.30	59,265	597
	兵庫	86.30	169,333	1,962
	山口	44.40	84,550	1,904
	長崎	15.90	9,563	601
	宮崎	90.00	49,788	553
----- 合計 -----	-----	22,017.90	7,175,295	326
雑魚	静岡	35,091.21	4,344,050	124
	北海道	40.90	124,524	3,045
	青森	254.00	135,372	533
	宮城	5.00	540	108
	群馬	102.00	203,472	1,995
	千葉	65.70	111,378	1,695
	東京	38.00	25,195	663
	神奈川	870.90	1,607,138	1,845

生鮮

品名	産地	数量(kg)	金額(税込)	平均単価
雑魚	新 潟	144.00	77,773	540
	石 川	28.00	7,560	270
	岐 阜	457.00	944,214	2,066
	愛 知	1,892.50	778,016	411
	三 重	133.60	285,627	2,138
	兵 庫	16.50	1,489	90
	鳥 取	4.80	10,886	2,268
	島 根	17.20	15,508	902
	香 川	30.00	26,892	896
	福 岡	1,499.00	623,051	416
	長 崎	136.30	122,816	901
---- 合 計 ----		40,826.61	9,445,501	231
にじます	静 岡	334.60	520,765	1,556
	長 野	26.85	42,090	1,568
---- 合 計 ----		361.45	562,855	1,557
やまめ	長 野	7.90	15,357	1,944
	---- 合 計 ----		7.90	15,357
うなぎ	静 岡	1,963.20	26,820,707	13,662
	---- 合 計 ----		1,963.20	26,820,707
あゆ	静 岡	2.00	1,188	594
	---- 合 計 ----		2.00	1,188
わかさぎ	北海道	513.00	366,444	714
	青 森	321.00	138,510	431
	茨 城	21.00	37,940	1,807
	滋 賀	21.00	40,824	1,944
	---- 合 計 ----		876.00	583,718
どじょう	千 葉	100.00	237,600	2,376
	---- 合 計 ----		100.00	237,600
その他淡水魚	長 野	10.30	16,556	1,607
	---- 合 計 ----		10.30	16,556
くるまえび	愛 知	4.00	19,440	4,860
	鹿 児 島	240.00	1,181,196	4,922
	---- 合 計 ----		244.00	1,200,636

生鮮

品名	産地	数量(kg)	金額(税込)	平均単価
その他くるまえび	愛知	1.60	10,368	6,480
	佐賀	159.00	199,152	1,253
	鹿児島	460.00	2,177,928	4,735
	沖縄	149.80	915,354	6,111
	――― 合計 ―――	770.40	3,302,802	4,287
あまえび	北海道	165.00	434,090	2,631
	東京	12.00	38,880	3,240
	石川	778.00	1,463,400	1,881
	福井	54.00	76,680	1,420
	――― 合計 ―――	1,009.00	2,013,050	1,995
こえび	静岡	70.90	406,404	5,732
	富山	4.00	7,776	1,944
	――― 合計 ―――	74.90	414,180	5,530
いせえび	静岡	14.20	105,840	7,454
	千葉	40.49	359,577	8,881
	東京	20.39	69,854	3,426
	愛知	29.44	320,112	10,873
	三重	23.60	207,738	8,802
	――― 合計 ―――	128.12	1,063,121	8,298
オマール	千葉	105.14	398,863	3,794
	東京	58.54	185,434	3,168
	――― 合計 ―――	163.68	584,297	3,570
その他えび	静岡	963.70	1,716,120	1,781
	千葉	50.00	162,515	3,250
	東京	1,232.00	2,239,376	1,818
	岐阜	350.00	633,744	1,811
	愛知	725.30	767,740	1,059
	――― 合計 ―――	3,321.00	5,519,495	1,662
たらばがに	茨城	11.40	129,276	11,340
	東京	2.40	15,552	6,480
	――― 合計 ―――	13.80	144,828	10,495
ずわいがに	北海道	40.20	125,064	3,111
	青森	425.00	2,713,070	6,384
	石川	5.00	21,060	4,212
	福井	37.50	161,352	4,303

生鮮

品名	産地	数量(kg)	金額(税込)	平均単価
ずわいがに	兵庫	5.00	3,240	648
	鳥取	73.90	249,847	3,381
	島根	1,917.73	1,512,932	789
	―― 合計 ――	2,504.33	4,786,565	1,911
けがに	北海道	60.00	216,000	3,600
	東京	10.00	22,680	2,268
	石川	9.10	28,857	3,171
	―― 合計 ――	79.10	267,537	3,382
わたりがに	茨城	11.60	14,904	1,285
	―― 合計 ――	11.60	14,904	1,285
その他かに	静岡	41.00	56,640	1,381
	青森	217.60	314,928	1,447
	岩手	500.00	479,736	959
	宮城	100.50	52,920	527
	東京	45.00	64,152	1,426
	神奈川	4.80	3,110	648
	愛知	46.60	51,211	1,099
	島根	12.00	40,824	3,402
	―― 合計 ――	967.50	1,063,521	1,099
こういか	愛知	64.60	53,725	832
	兵庫	2.00	648	324
	和歌山	194.10	208,399	1,074
	―― 合計 ――	260.70	262,772	1,008
あおりいか	静岡	4.50	9,720	2,160
	愛知	1.00	3,160	3,160
	三重	49.60	60,447	1,219
	徳島	134.00	192,925	1,440
	―― 合計 ――	189.10	266,252	1,408
やりいか	静岡	30.00	16,200	540
	青森	188.00	228,528	1,216
	宮城	7,868.00	5,671,620	721
	秋田	59.40	78,764	1,326
	茨城	1,246.60	897,451	720
	石川	1.80	1,166	648
	福井	827.70	1,013,958	1,225
	愛知	131.00	78,651	600
	三重	15.00	9,720	648
	島根	538.50	413,586	768
	山口	210.00	381,456	1,816

生鮮

品名	産地	数量(kg)	金額(税込)	平均単価	
---	合計	---	11,116.00	8,791,100	791
その他やりいか	宮城	360.00	194,400	540	
	茨城	62.80	49,809	793	
	福井	186.00	73,224	394	
	愛知	374.00	265,829	711	
	和歌山	212.50	186,488	878	
	山口	321.00	798,768	2,488	
	---	合計	---	1,516.30	1,568,518
するめいか	静岡	163.50	115,290	705	
	青森	620.00	660,744	1,066	
	山形	400.00	408,456	1,021	
	富山	895.00	782,136	874	
	石川	615.00	673,758	1,096	
	愛知	9.00	5,832	648	
	三重	68.50	27,648	404	
	和歌山	84.00	67,392	802	
	鳥取	450.00	530,280	1,178	
	福岡	300.00	344,736	1,149	
---	合計	---	3,605.00	3,616,272	1,003
あかいか	東京	219.50	213,354	972	
	福井	232.10	221,124	953	
	鳥取	79.20	72,705	918	
	鹿児島	280.00	604,800	2,160	
---	合計	---	810.80	1,111,983	1,371
その他いか	静岡	57.00	55,404	972	
	北海道	64.80	115,471	1,782	
	神奈川	59.40	74,968	1,262	
	富山	26.80	72,576	2,708	
	愛知	32.00	8,635	270	
	兵庫	1,692.00	2,287,062	1,352	
	鳥取	480.00	613,332	1,278	
	---	合計	---	2,412.00	3,227,448
まだこ	静岡	1,546.00	2,434,644	1,575	
	北海道	941.00	1,409,324	1,498	
	宮城	1,211.00	2,515,644	2,077	
	山形	170.90	164,373	962	
	茨城	660.20	996,426	1,509	
	東京	3.70	8,854	2,393	
	神奈川	46.70	59,724	1,279	
	石川	29.50	39,582	1,342	
	岐阜	150.00	196,830	1,312	

生鮮

品名	産地	数量(kg)	金額(税込)	平均単価
まだこ	愛知	109.30	169,175	1,548
	三重	2,680.00	4,232,790	1,579
	大阪	586.00	890,966	1,520
	---- 合計 ----	8,134.30	13,118,332	1,613
いいだこ	茨城	315.00	196,182	623
	兵庫	39.90	41,493	1,040
	広島	9.00	13,608	1,512
	---- 合計 ----	363.90	251,283	691
その他たこ	北海道	150.60	208,135	1,382
	青森	332.90	412,363	1,239
	宮城	361.00	134,676	373
	茨城	2,010.60	3,340,374	1,661
	千葉	9.80	14,817	1,512
	愛知	10.50	13,608	1,296
	---- 合計 ----	2,875.40	4,123,973	1,434
うに	北海道	186.01	5,548,824	29,831
	宮城	8.00	84,240	10,530
	千葉	80.93	385,128	4,759
	東京	36.20	324,270	8,958
	大阪	13.40	126,630	9,450
	山口	41.00	494,154	12,053
	---- 合計 ----	365.54	6,963,246	19,049
なまこ	静岡	583.40	691,485	1,185
	石川	22.40	93,312	4,166
	愛知	525.80	175,986	335
	兵庫	60.00	19,440	324
	広島	36.40	164,592	4,522
	---- 合計 ----	1,228.00	1,144,815	932
くじら	静岡	9.40	12,182	1,296
	千葉	5.80	7,516	1,296
	東京	120.00	394,200	3,285
	石川	18.30	22,842	1,248
	大阪	38.50	105,926	2,751
	兵庫	14.90	82,069	5,508
	和歌山	41.91	132,255	3,156
	---- 合計 ----	248.81	756,990	3,042
ほや	宮城	1,184.40	100,177	85
	---- 合計 ----	1,184.40	100,177	85

生鮮

品名	産地	数量(kg)	金額(税込)	平均単価
その他の水産動物類	東 京	24.30	112,846	4,644
	福 岡	5.30	18,888	3,564
	佐 賀	9.30	25,056	2,694
	---- 合 計 ----	38.90	156,790	4,031
あわび類	静 岡	28.00	152,820	5,458
	宮 城	21.40	200,556	9,372
	秋 田	7.50	56,700	7,560
	山 形	4.80	24,883	5,184
	千 葉	99.00	518,555	5,238
	東 京	35.00	160,920	4,598
	福 井	11.70	76,680	6,554
	愛 知	106.00	587,628	5,544
	三 重	9.26	92,977	10,041
	山 口	62.40	311,460	4,991
---- 合 計 ----	385.06	2,183,179	5,670	
さざえ	静 岡	67.00	119,279	1,780
	千 葉	61.00	105,300	1,726
	東 京	10.00	6,480	648
	愛 知	317.60	243,729	767
	三 重	258.00	329,724	1,278
	兵 庫	400.00	307,260	768
	島 根	20.00	12,960	648
	山 口	115.00	193,320	1,681
	長 崎	106.20	90,147	849
---- 合 計 ----	1,354.80	1,408,199	1,039	
その他新紐舌目	愛 知	10.00	10,260	1,026
---- 合 計 ----	10.00	10,260	1,026	
ばい	静 岡	285.50	368,516	1,291
	北海道	189.50	525,690	2,774
	宮 城	40.00	29,700	743
	東 京	111.00	291,600	2,627
	石 川	8.00	8,640	1,080
	福 井	51.00	75,492	1,480
	山 口	134.00	138,860	1,036
---- 合 計 ----	819.00	1,438,498	1,756	
ながらみ	愛 知	987.20	655,569	664
---- 合 計 ----	987.20	655,569	664	

生鮮

品名	産地	数量(kg)	金額(税込)	平均単価
その他巻貝	兵庫	1.20	41,040	34,200
	岡山	35.70	21,205	594
	―― 合計 ―――	36.90	62,245	1,687
あかがい	宮城	36.80	122,904	3,340
	千葉	384.00	414,180	1,079
	東京	31.90	51,138	1,603
	兵庫	480.00	246,672	514
	山口	48.00	45,360	945
	長崎	72.00	32,508	452
	大分	47.80	65,966	1,380
―― 合計 ―――	1,100.50	978,728	889	
たいらがい	北海道	184.80	765,936	4,145
	愛知	93.36	153,316	1,642
	大阪	31.68	52,875	1,669
―― 合計 ―――	309.84	972,127	3,138	
ほたてがい	北海道	344.30	671,328	1,950
	青森	105.20	359,326	3,416
	岩手	502.00	2,111,022	4,205
	宮城	2,377.00	2,050,488	863
	東京	340.00	871,452	2,563
	福岡	6.00	16,848	2,808
―― 合計 ―――	3,674.50	6,080,464	1,655	
かき	静岡	12,198.84	29,051,247	2,381
	岩手	7,100.00	581,742	82
	宮城	943.00	425,844	452
	秋田	6.00	1,296	216
	千葉	30.00	139,968	4,666
	東京	1,170.00	283,693	242
	三重	2,216.00	1,709,532	771
	兵庫	4,831.00	1,211,354	251
	岡山	7,999.95	3,745,324	468
	広島	43,793.62	11,212,484	256
	山口	6,636.28	8,761,078	1,320
	徳島	40.00	38,016	950
	―― 合計 ―――	86,964.69	57,161,578	657
あおやぎ	千葉	67.50	137,592	2,038
	三重	134.80	136,948	1,016
	兵庫	50.00	35,640	713
―― 合計 ―――	252.30	310,180	1,229	

生鮮

品名	産地	数量(kg)	金額(税込)	平均単価
ばかがい	静岡	20.00	29,160	1,458
	北海道	92.00	73,656	801
	青森	100.00	37,800	378
	東京	24.00	11,664	486
	愛知	65.00	98,820	1,520
	岡山	105.60	163,512	1,548
	---- 合計 ----		406.60	414,612
あさり	静岡	19,340.55	12,382,130	640
	千葉	20.00	5,400	270
	---- 合計 ----		19,360.55	12,387,530
はまぐり	静岡	29.70	52,412	1,765
	青森	105.00	45,900	437
	千葉	429.00	693,360	1,616
	愛知	5.00	5,940	1,188
	三重	880.30	662,761	753
	---- 合計 ----		1,449.00	1,460,373
その他あさり・はまぐり	静岡	3.30	3,240	982
	千葉	40.00	38,880	972
	愛知	1,775.00	566,730	319
	---- 合計 ----		1,818.30	608,850
しじみ	静岡	3.60	3,780	1,050
	青森	271.00	301,320	1,112
	茨城	1,354.00	1,435,428	1,060
	千葉	3.00	5,400	1,800
	愛知	695.00	478,980	689
	三重	140.00	105,948	757
	島根	280.00	226,800	810
	---- 合計 ----		2,746.60	2,557,656
その他二枚貝	茨城	215.00	108,000	502
	千葉	12.00	3,888	324
	東京	190.00	61,560	324
	愛知	743.50	490,104	659
	岡山	20.00	14,040	702
	長崎	102.00	281,664	2,761
	大分	6.00	6,480	1,080
	---- 合計 ----		1,288.50	965,736
こんぶ	静岡	10.40	26,112	2,511
	北海道	7.20	17,624	2,448
	岩手	440.00	285,120	648

生鮮

品名	産地	数量(kg)	金額(税込)	平均単価
こんぶ	宮 城	20.00	10,260	513
	新 潟	315.60	140,875	446
	福 井	12.00	18,144	1,512
	愛 知	324.00	237,937	734
	三 重	2,204.78	1,372,809	623
	広 島	319.00	436,968	1,370
	山 口	30.00	7,344	245
---- 合計 ----		3,682.98	2,553,193	693
わかめ	静 岡	347.60	485,195	1,396
	宮 城	5,201.40	2,134,344	410
	東 京	1,843.20	46,396	25
	神奈川	8.00	4,752	594
	新 潟	695.10	755,373	1,087
	愛 知	2,826.00	512,011	181
	三 重	685.00	532,656	778
	兵 庫	50.00	46,980	940
	島 根	108.00	44,712	414
	山 口	1,065.00	576,396	541
	---- 合計 ----		12,829.30	5,138,815
のり	静 岡	2,836.60	1,760,690	621
	三 重	61.44	157,592	2,565
	兵 庫	96.00	7,948	83
	香 川	39.60	18,921	478
---- 合計 ----		3,033.64	1,945,151	641
ひじき	千 葉	20.00	4,860	243
	新 潟	57.30	54,474	951
	三 重	128.70	142,468	1,107
	山 口	2,448.00	1,315,332	537
	香 川	15.00	4,590	306
---- 合計 ----		2,669.00	1,521,724	570
もずく	千 葉	4,470.00	280,368	63
	東 京	18.00	26,892	1,494
	新 潟	9.12	11,077	1,215
	石 川	110.00	95,310	866
	愛 知	2,472.00	378,420	153
	三 重	78.00	48,136	617
	広 島	160.70	133,215	829
山 口	582.00	285,336	490	
---- 合計 ----		7,899.82	1,258,754	159
その他海藻	福 岡	122.00	118,572	972
	熊 本	540.00	177,768	329

生鮮

品名	産地	数量(kg)	金額(税込)	平均単価	
---	合計	---	662.00	296,340	448
その他魚卵	宮城	30.00	4,860	162	
---	合計	---	30.00	4,860	162
白子	宮城	691.00	1,143,936	1,655	
	千葉	135.00	255,852	1,895	
	東京	720.00	737,532	1,024	
	愛媛	1.50	29,160	19,440	
---	合計	---	1,547.50	2,166,480	1,400
生鮮	合計	876,800.44	733,964,912	837	

冷凍

品名	産地	数量(kg)	金額(税込)	平均単価
ほんまぐろ	静岡	3,758.20	2,023,690	538
	宮城	230.90	388,940	1,684
	千葉	46.20	213,833	4,628
	東京	17.40	19,440	1,117
	神奈川	46.20	42,768	926
---- 合計 ----		4,098.90	2,688,671	656
きわだ	静岡	5,946.36	7,121,368	1,198
	---- 合計 ----		5,946.36	7,121,368
めばち	静岡	123,127.65	131,884,396	1,071
	千葉	891.20	1,701,299	1,909
	東京	1,008.40	935,448	928
	神奈川	2,008.20	2,002,789	997
	---- 合計 ----		127,035.45	136,523,932
びんなが	静岡	7,626.50	7,971,930	1,045
	---- 合計 ----		7,626.50	7,971,930
いんどまぐろ	静岡	19,255.90	21,459,566	1,114
	千葉	366.20	632,790	1,728
	---- 合計 ----		19,622.10	22,092,356
その他まぐろ	静岡	9,878.38	13,134,367	1,330
	群馬	66.00	133,704	2,026
	東京	1,013.70	2,312,911	2,282
	神奈川	111.00	256,986	2,315
	愛知	4,063.50	8,535,501	2,101
	---- 合計 ----		15,132.58	24,373,469
かじき	静岡	3,543.20	3,121,474	881
	---- 合計 ----		3,543.20	3,121,474
かつお	静岡	11,768.30	12,500,749	1,062
	東京	27.00	18,954	702
	---- 合計 ----		11,795.30	12,519,703
しろさけ	静岡	1,174.50	588,340	501
	北海道	543.10	558,435	1,028
	東京	4,710.00	4,130,136	877

冷凍

品名	産地	数量(kg)	金額(税込)	平均単価
しろさけ	愛知	120.00	32,400	270
---- 合計 ----		6,547.60	5,309,311	811
ぎんざけ	静岡	8,990.40	8,870,864	987
	東京	9,022.00	7,344,673	814
	愛知	6,179.16	5,979,021	968
	三重	332.00	331,300	998
---- 合計 ----		24,523.56	22,525,858	919
べにざけ	東京	136.88	143,677	1,050
---- 合計 ----		136.88	143,677	1,050
ますのすけ	北海道	14.90	16,092	1,080
	東京	6.00	8,618	1,436
---- 合計 ----		20.90	24,710	1,182
その他さけ	静岡	33.60	64,178	1,910
	東京	251.00	416,232	1,658
	三重	430.00	626,940	1,458
---- 合計 ----		714.60	1,107,350	1,550
ます	静岡	111.50	72,630	651
	北海道	110.00	53,460	486
	東京	1,812.00	2,640,816	1,457
	愛知	1,070.00	2,006,100	1,875
	三重	20.00	27,540	1,377
---- 合計 ----		3,123.50	4,800,546	1,537
その他ます	静岡	74.32	174,416	2,347
	東京	1,228.40	2,445,660	1,991
	三重	353.00	712,584	2,019
---- 合計 ----		1,655.72	3,332,660	2,013
まいわし	茨城	2,000.00	345,600	173
	東京	470.00	222,372	473
---- 合計 ----		2,470.00	567,972	230
その他いわし	千葉	60.00	54,432	907
	東京	60.00	51,840	864
---- 合計 ----		120.00	106,272	886

冷凍

品名	産地	数量(kg)	金額(税込)	平均単価
しらす	静岡	43.50	137,214	3,154
----- 合計 -----	----	43.50	137,214	3,154
にしん	北海道	40.00	34,992	875
----- 合計 -----	----	40.00	34,992	875
あじ	静岡	33.90	41,368	1,220
	東京	4,154.00	2,991,444	720
	神奈川	8.00	5,616	702
	愛知	260.00	174,096	670
	三重	24.00	16,848	702
	鳥取	3,900.00	468,828	120
	山口	7.68	12,182	1,586
----- 合計 -----	----	8,387.58	3,710,382	442
さば	静岡	555.40	720,251	1,297
	宮城	940.00	539,136	574
	茨城	19.20	19,905	1,037
	千葉	464.80	269,373	580
	東京	6,462.00	2,483,108	384
	神奈川	160.00	142,560	891
	石川	1,048.00	950,184	907
	愛知	4,690.00	2,536,380	541
	三重	3,300.00	1,901,880	576
	大阪	12.00	7,192	599
	兵庫	9.60	10,368	1,080
	鳥取	276.90	282,884	1,022
	山口	16.00	12,960	810
----- 合計 -----	----	17,953.90	9,876,181	550
ぶり	青森	680.00	403,920	594
	東京	1,390.00	950,832	684
	長崎	165.00	115,830	702
----- 合計 -----	----	2,235.00	1,470,582	658
ひらまさ	三重	30.00	53,460	1,782
----- 合計 -----	----	30.00	53,460	1,782
ひらめ	大阪	10.00	11,880	1,188
----- 合計 -----	----	10.00	11,880	1,188
その他かれい	静岡	64.40	199,634	3,100

冷凍

品名	産地	数量(kg)	金額(税込)	平均単価
その他かれい	宮 城	800.00	1,107,000	1,384
	東 京	4,244.00	3,497,245	824
	神奈川	6.00	7,452	1,242
	石 川	70.40	144,458	2,052
	愛 知	2,598.20	1,447,823	557
---- 合 計 ----		7,783.00	6,403,612	823
たら	静 岡	13.53	25,639	1,895
	東 京	1,000.00	723,600	724
	愛 知	2,220.00	1,877,256	846
---- 合 計 ----		3,233.53	2,626,495	812
メルルーサ	静 岡	11.40	22,529	1,976
	東 京	430.00	359,532	836
	神奈川	12.00	14,904	1,242
	愛 知	290.00	247,320	853
	三 重	10.00	6,480	648
---- 合 計 ----		753.40	650,765	864
その他たら	東 京	1,503.60	887,734	590
	神奈川	60.00	52,920	882
	愛 知	2,166.40	1,303,427	602
	三 重	102.00	60,588	594
---- 合 計 ----		3,832.00	2,304,669	601
ぎんだら	静 岡	7.50	18,630	2,484
	福 島	498.96	1,202,670	2,410
	愛 知	940.20	2,113,055	2,247
---- 合 計 ----		1,446.66	3,334,355	2,305
れんこだい	埼 玉	110.00	120,420	1,095
---- 合 計 ----		110.00	120,420	1,095
その他たい	静 岡	1,286.15	902,921	702
	宮 城	40.00	47,520	1,188
	東 京	614.00	482,030	785
	神奈川	10.00	17,280	1,728
---- 合 計 ----		1,950.15	1,449,751	743
さわら	静 岡	280.14	478,392	1,708
	宮 城	4.80	10,800	2,250
	東 京	2,174.00	2,025,496	932
	神奈川	2,680.00	2,344,197	875

冷凍

品名	産地	数量(kg)	金額(税込)	平均単価
さわら	愛知	207.00	173,016	836
	兵庫	9.60	10,886	1,134
	山口	11.16	25,399	2,276
	---- 合計 ----	5,366.70	5,068,186	944
めぬけ	静岡	111.90	189,810	1,696
	宮城	1,329.30	587,167	442
	栃木	24.00	61,560	2,565
	東京	2,534.50	1,175,864	464
	愛知	3,081.00	2,283,087	741
	三重	352.00	253,692	721
	兵庫	9.60	11,923	1,242
---- 合計 ----	7,442.30	4,563,103	613	
めばる	東京	20.00	21,168	1,058
	---- 合計 ----	20.00	21,168	1,058
いぼたい	静岡	18.60	28,122	1,512
	宮城	20.00	20,520	1,026
	東京	1,621.00	1,309,564	808
	愛知	500.00	421,200	842
---- 合計 ----	2,159.60	1,779,406	824	
あなご	静岡	96.40	343,306	3,561
	東京	859.20	2,593,339	3,018
	愛知	61.00	279,936	4,589
	福岡	20.00	77,760	3,888
---- 合計 ----	1,036.60	3,294,341	3,178	
ほっけ	静岡	45.00	73,710	1,638
	北海道	3,975.00	1,635,957	412
	東京	50.00	50,544	1,011
	愛知	420.00	361,908	862
	山口	5.76	13,219	2,295
---- 合計 ----	4,495.76	2,135,338	475	
あんこう	東京	20.00	18,360	918
	---- 合計 ----	20.00	18,360	918
あまだい	大阪	10.00	17,280	1,728
	---- 合計 ----	10.00	17,280	1,728

冷凍

品名	産地	数量(kg)	金額(税込)	平均単価
きんめだい	宮 城	190.00	380,700	2,004
	東 京	360.00	581,580	1,616
----	合 計	550.00	962,280	1,750
さより	東 京	42.00	145,152	3,456
	----	合 計	42.00	145,152
むつ	愛 知	10.00	41,040	4,104
	----	合 計	10.00	41,040
その他ふぐ	山 口	60.00	84,240	1,404
	----	合 計	60.00	84,240
かます	愛 知	24.00	6,480	270
	----	合 計	24.00	6,480
さんま	静 岡	1,760.20	661,127	376
	北海道	5,202.00	1,370,502	263
	石 川	5.76	13,737	2,385
	愛 知	19.20	31,794	1,656
	----	合 計	6,987.16	2,077,160
にぎす	東 京	30.00	22,680	756
	愛 知	172.00	72,576	422
	----	合 計	202.00	95,256
しいら	長 崎	280.00	205,308	733
	----	合 計	280.00	205,308
たちうお	静 岡	16.20	22,919	1,415
	東 京	672.00	529,193	787
	愛 知	120.00	151,200	1,260
	----	合 計	808.20	703,312
その他魚類	静 岡	29.00	60,318	2,080
	宮 城	20.00	14,040	702
	東 京	2,033.79	2,775,845	1,365
	神奈川	3.06	4,130	1,350
	愛 知	4,656.10	5,743,094	1,233
	三 重	237.50	254,923	1,073

冷凍

品名	産地	数量(kg)	金額(税込)	平均単価
その他魚類	和歌山	111.00	124,956	1,126
	鳥取	1,520.00	1,042,405	686
	――― 合計 ―――	8,610.45	10,019,711	1,164
雑魚	静岡	28.80	77,175	2,680
	東京	349.60	290,736	832
	愛知	20.00	20,952	1,048
	――― 合計 ―――	398.40	388,863	976
うなぎ	静岡	416.80	3,055,212	7,330
	東京	740.00	2,116,044	2,860
	神奈川	260.00	630,720	2,426
	愛知	40.00	173,880	4,347
	大阪	170.00	592,920	3,488
	――― 合計 ―――	1,626.80	6,568,776	4,038
あゆ	東京	30.00	55,080	1,836
	――― 合計 ―――	30.00	55,080	1,836
わかさぎ	福島	1,050.00	510,300	486
	千葉	305.00	158,328	519
	東京	220.00	106,164	483
	――― 合計 ―――	1,575.00	774,792	492
ブラックタイガー	静岡	465.60	674,308	1,448
	千葉	6,897.20	8,795,520	1,275
	東京	3,197.60	4,387,909	1,372
	岐阜	1,440.00	1,513,728	1,051
	愛知	2,407.40	3,824,558	1,589
	三重	306.00	594,000	1,941
	その他	6,177.60	7,417,332	1,201
	――― 合計 ―――	20,891.40	27,207,355	1,302
その他くるまえび	東京	36.00	132,840	3,690
	愛知	12.00	21,384	1,782
	――― 合計 ―――	48.00	154,224	3,213
あまえび	宮城	86.40	233,280	2,700
	東京	1,836.70	2,258,771	1,230
	愛知	2,040.00	2,614,970	1,282
	三重	202.00	1,961,236	9,709
	大阪	33.60	126,230	3,757

冷凍

品名	産地	数量(kg)	金額(税込)	平均単価
---	合計	---	---	---
		4,198.70	7,194,487	1,714
こえび	静岡	37.50	150,660	4,018
	栃木	40.00	99,360	2,484
	千葉	20.00	15,120	756
	大阪	60.00	16,848	281
---	合計	---	---	---
		157.50	281,988	1,790
いせえび	静岡	120.00	384,912	3,208
	千葉	27.24	172,102	6,318
	東京	30.25	74,854	2,475
	愛知	122.10	510,948	4,185
---	合計	---	---	---
		299.59	1,142,816	3,815
その他えび	静岡	4,180.20	6,067,224	1,451
	千葉	759.00	2,065,824	2,722
	東京	20,909.26	30,318,697	1,450
	岐阜	3,451.30	9,742,117	2,823
	愛知	9,267.00	13,599,445	1,468
	三重	4,780.76	8,656,416	1,811
	滋賀	10.00	37,800	3,780
	大阪	7,136.00	7,748,059	1,086
	兵庫	27.00	68,688	2,544
	福岡	606.00	981,828	1,620
	その他	19,268.80	32,955,681	1,710
---	合計	---	---	---
		70,395.32	112,241,779	1,594
たらばがに	北海道	2.20	10,216	4,644
	茨城	200.00	1,015,200	5,076
	東京	225.20	832,680	3,698
	愛知	30.00	181,440	6,048
	福岡	19.20	75,168	3,915
---	合計	---	---	---
		476.60	2,114,704	4,437
ずわいがに	北海道	225.20	920,872	4,089
	東京	8,543.31	22,217,133	2,601
	愛知	1,010.92	2,197,068	2,173
	大阪	6,819.00	15,269,256	2,239
	鳥取	1,013.40	2,350,166	2,319
	島根	448.00	1,280,232	2,858
	岡山	12.00	23,328	1,944
	福岡	104.80	290,170	2,769
---	合計	---	---	---
		18,176.63	44,548,225	2,451
わたりがに	東京	2,096.00	1,430,209	682

冷凍

品名	産地	数量(kg)	金額(税込)	平均単価
わたりがに	愛知	10.00	8,424	842
	大阪	922.00	741,479	804
――	合計――	3,028.00	2,180,112	720
その他かに	東京	60.00	28,706	478
	――	合計――	60.00	28,706
こういか	静岡	1,304.00	1,808,568	1,387
	東京	1,676.00	3,994,704	2,383
	愛知	148.00	399,600	2,700
	三重	60.00	90,720	1,512
――	合計――	3,188.00	6,293,592	1,974
あおりいか	東京	30.00	77,760	2,592
	――	合計――	30.00	77,760
やりいか	静岡	363.00	508,287	1,400
	茨城	162.00	58,320	360
	大阪	120.00	150,660	1,256
	福岡	182.00	336,960	1,851
――	合計――	827.00	1,054,227	1,275
するめいか	静岡	2,305.72	1,179,476	512
	青森	34.00	38,448	1,131
	茨城	54.00	55,890	1,035
	千葉	268.00	142,668	532
	東京	2,637.50	3,470,904	1,316
	愛知	150.00	340,200	2,268
	三重	140.00	127,440	910
	大阪	44.60	64,618	1,449
長崎	30.00	30,456	1,015	
――	合計――	5,663.82	5,450,100	962
あかいいか	千葉	1,990.00	898,668	452
	三重	290.00	280,584	968
――	合計――	2,280.00	1,179,252	517
その他いか	静岡	9.60	11,210	1,168
	青森	242.50	153,360	632
	千葉	6,126.10	5,740,066	937
	東京	355.00	367,912	1,036
	新潟	293.20	520,104	1,774
石川	1,417.00	1,348,056	951	

冷凍

品名	産地	数量(kg)	金額(税込)	平均単価
その他いか	愛知	80.00	145,152	1,814
	三重	922.50	821,016	890
	大阪	167.58	241,274	1,440
	徳島	60.00	109,188	1,820
	沖縄	481.80	1,059,930	2,200
----	合計	10,155.28	10,517,268	1,036
まだこ	静岡	2,654.70	4,403,527	1,659
	茨城	590.00	493,120	836
	東京	50.00	87,480	1,750
	愛知	154.80	244,705	1,581
----	合計	3,449.50	5,228,832	1,516
ばい	東京	58.00	267,840	4,618
	----	合計	58.00	267,840
その他いがい	東京	150.00	107,460	716
	----	合計	150.00	107,460
ほたてがい	青森	36.00	48,600	1,350
	東京	2,529.20	4,073,432	1,611
	愛知	4,232.00	8,642,862	2,042
	----	合計	6,797.20	12,764,894
かき	静岡	100.00	177,120	1,771
	東京	118.00	152,496	1,292
	愛知	1,430.00	1,221,804	854
	広島	577.00	848,286	1,470
----	合計	2,225.00	2,399,706	1,079
ばかがい	東京	60.00	169,020	2,817
	----	合計	60.00	169,020
あさり	東京	180.00	103,464	575
	愛知	1,750.00	1,069,200	611
	その他	5,450.00	2,179,510	400
----	合計	7,380.00	3,352,174	454
はまぐり	東京	9.00	5,832	648
	愛知	40.00	30,240	756
----	合計	49.00	36,072	736

冷凍

品名	産地	数量(kg)	金額(税込)	平均単価
その他二枚貝	静岡	20.00	12,960	648
	北海道	101.00	338,040	3,347
	東京	117.20	440,164	3,756
----	合計	238.20	791,164	3,321
もずく	愛知	234.00	105,300	450
	----	合計	234.00	105,300
その他食品	静岡	245.00	246,756	1,007
	愛知	55.00	56,484	1,027
	----	合計	300.00	303,240
冷凍	合計	484,493.58	572,732,946	1,182

塩蔵加工

品名	産地	数量(kg)	金額(税込)	平均単価
なまこ	愛知	28.00	53,460	1,909
---- 合計 ----	----	28.00	53,460	1,909
かずのこ	北海道	227.60	803,628	3,531
	新潟	63.00	113,305	1,798
	富山	6.00	23,328	3,888
---- 合計 ----	----	296.60	940,261	3,170
すじこ	青森	40.00	518,400	12,960
	東京	241.00	754,542	3,131
---- 合計 ----	----	281.00	1,272,942	4,530
いくら	北海道	574.80	4,244,484	7,384
	岩手	14.40	83,980	5,832
	東京	1,278.90	11,575,278	9,051
	愛知	120.80	154,677	1,280
	大阪	35.20	120,312	3,418
	福岡	1,483.20	3,266,503	2,202
---- 合計 ----	----	3,507.30	19,445,234	5,544
たらこ	静岡	260.00	62,640	241
	北海道	247.10	362,588	1,467
	群馬	46.00	90,720	1,972
	東京	92.64	220,604	2,381
	福井	57.40	163,508	2,849
	愛知	20.00	37,368	1,868
	福岡	263.86	769,027	2,915
---- 合計 ----	----	987.00	1,706,455	1,729
その他魚卵	東京	14.40	112,428	7,808
	神奈川	24.68	100,180	4,059
	石川	1.60	47,520	29,700
	愛知	0.01	1,134	113,400
	兵庫	9.12	29,341	3,217
---- 合計 ----	----	49.81	290,603	5,834
白子	北海道	269.00	424,224	1,577
	宮城	627.50	2,664,090	4,246
	東京	20.00	44,928	2,246
	山口	18.00	114,264	6,348
---- 合計 ----	----	934.50	3,247,506	3,475

塩蔵加工

品名	産地	数量(kg)	金額(税込)	平均単価
塩さげ	静岡	5,110.00	4,768,416	933
	北海道	790.70	2,067,368	2,615
	青森	17.50	17,010	972
	宮城	6,000.00	5,596,811	933
	千葉	4,344.00	4,133,805	952
	東京	18,361.50	15,978,871	870
	愛知	16,676.00	16,101,388	966
	三重	1,880.00	1,816,638	966
―― 合計	――	53,179.70	50,480,307	949
塩ます	東京	2.60	75,924	29,202
	―― 合計	――	2.60	75,924
塩さば	静岡	280.00	164,592	588
	北海道	845.00	433,134	513
	青森	670.08	523,834	782
	千葉	8,384.20	9,457,657	1,128
	東京	950.40	692,064	728
	愛知	716.40	588,546	822
	鳥取	341.30	352,382	1,032
	山口	244.56	466,681	1,908
	福岡	22.80	400,896	17,583
―― 合計	――	12,454.74	13,079,786	1,050
塩さんま	北海道	5,691.10	1,888,812	332
	東京	91.80	1,575,936	17,167
―― 合計	――	5,782.90	3,464,748	599
塩辛	静岡	1,259.75	1,441,717	1,144
	北海道	302.26	193,024	639
	宮城	3,287.92	3,543,900	1,078
	茨城	10.00	27,432	2,743
	東京	7.20	9,590	1,332
	神奈川	235.88	487,021	2,065
	大阪	90.00	84,240	936
―― 合計	――	5,193.01	5,786,924	1,114
開干	静岡	37,443.20	25,673,494	686
	北海道	187.50	230,850	1,231
	青森	108.00	137,160	1,270
	宮城	434.80	519,449	1,195
	福島	2,534.80	2,779,031	1,096
	茨城	2,324.05	3,190,427	1,373
	千葉	1,366.52	1,476,845	1,081
	東京	725.00	617,709	852
	神奈川	100.00	104,760	1,048

塩蔵加工

品名	産地	数量(kg)	金額(税込)	平均単価
開干	愛知	156.00	218,376	1,400
	島根	152.00	176,673	1,162
	山口	201.60	265,927	1,319
	佐賀	1,338.75	1,358,370	1,015
	大分	284.00	379,322	1,336
---- 合計 ----		47,356.22	37,128,393	784
燻製	静岡	700.00	1,209,600	1,728
	愛知	230.00	531,360	2,310
	大阪	127.00	206,388	1,625
---- 合計 ----		1,057.00	1,947,348	1,842
塩干	静岡	570.80	1,901,500	3,331
	北海道	257.40	353,363	1,373
	青森	1,932.40	2,232,265	1,155
	岩手	726.00	619,025	853
	宮城	2,543.80	2,840,270	1,117
	山形	96.00	96,876	1,009
	福島	185.00	1,203,678	6,506
	茨城	566.40	734,925	1,298
	埼玉	64.00	67,044	1,048
	千葉	63.40	1,019,860	16,086
	東京	2,371.00	1,674,480	706
	富山	18.00	30,132	1,674
	石川	93.60	131,404	1,404
	山梨	8.80	39,568	4,496
	長野	66.00	86,022	1,303
	愛知	1,667.40	2,768,055	1,660
	三重	312.80	624,561	1,997
	滋賀	88.00	144,828	1,646
	大阪	885.80	996,708	1,125
	兵庫	475.60	707,328	1,487
	鳥取	144.00	62,208	432
	島根	12.00	14,256	1,188
	広島	120.00	40,176	335
	山口	494.00	596,241	1,207
	徳島	108.00	155,520	1,440
	香川	8.00	70,200	8,775
	愛媛	116.40	503,604	4,326
高知	10.00	15,660	1,566	
福岡	110.40	122,466	1,109	
---- 合計 ----		14,115.00	19,852,223	1,406
素干	静岡	858.55	1,551,184	1,807
	北海道	198.56	164,376	828
	宮城	5.40	22,032	4,080
	茨城	481.20	396,900	825
	栃木	110.00	815,400	7,413
	千葉	5.00	5,832	1,166

塩蔵加工

品名	産地	数量(kg)	金額(税込)	平均単価
素干	東京	1,075.20	1,061,411	987
	福井	7.00	9,828	1,404
	愛知	191.00	199,582	1,045
	大阪	90.00	245,806	2,731
	山口	1,322.40	925,516	700
	福岡	494.80	351,648	711
	---- 合計 ----		4,839.11	5,749,515
丸干	岩手	196.40	180,980	921
	千葉	8,169.00	4,809,624	589
	東京	1,019.24	1,383,060	1,357
	愛知	572.40	523,816	915
	三重	9.20	5,464	594
	山口	12.00	11,988	999
	大分	370.80	376,802	1,016
	鹿児島	232.00	93,960	405
---- 合計 ----		10,581.04	7,385,694	698
煮干	静岡	7,314.60	17,228,473	2,355
	青森	1,324.08	2,232,306	1,686
	宮城	1.00	9,720	9,720
	千葉	4,869.00	5,206,699	1,069
	東京	1,048.90	2,298,883	2,192
	愛知	1,391.40	1,878,172	1,350
	三重	275.20	361,260	1,313
	大阪	303.00	386,748	1,276
	兵庫	49.60	81,432	1,642
	広島	2.00	15,120	7,560
	香川	175.00	245,700	1,404
	愛媛	7.20	32,076	4,455
	福岡	1,344.00	694,913	517
	---- 合計 ----		18,104.98	30,671,502
揚物	静岡	20,159.80	7,009,095	348
	北海道	204.00	242,352	1,188
	宮城	11,121.00	8,361,912	752
	福島	22.00	18,522	842
	東京	3,069.60	15,200,363	4,952
	新潟	2,852.40	3,090,358	1,083
	石川	2,439.60	1,690,762	693
	岐阜	65.20	42,538	652
	愛知	19,458.30	32,619,845	1,676
	三重	75.60	32,651	432
	京都	4,257.10	3,324,804	781
	大阪	54.00	23,328	432
	兵庫	163.20	112,733	691
	島根	152.00	106,704	702
	岡山	418.80	314,001	750
	山口	825.50	921,700	1,117

塩蔵加工

品名	産地	数量(kg)	金額(税込)	平均単価
揚物	長 崎	1,479.20	1,246,134	842
----- 合計 -----	-----	66,817.30	74,357,802	1,113
はんぺん	静 岡	11,795.90	6,225,336	528
	東 京	699.60	474,051	678
	新 潟	216.60	139,767	645
	愛 知	389.90	400,331	1,027
----- 合計 -----	-----	13,102.00	7,239,485	553
練製品	静 岡	21,815.40	16,395,523	752
	北海道	60.00	103,680	1,728
	青 森	888.00	119,098	134
	宮 城	1,838.45	1,226,573	667
	秋 田	10.00	20,736	2,074
	東 京	6,393.00	2,450,041	383
	神奈川	420.80	370,339	880
	新 潟	5,793.20	3,659,864	632
	石 川	2,976.00	2,012,067	676
	愛 知	16,900.20	14,115,878	835
	三 重	642.00	249,420	389
	大 阪	88.00	292,248	3,321
	兵 庫	1,921.80	1,009,510	525
	鳥 取	7.00	23,436	3,348
	岡 山	77.40	163,488	2,112
	広 島	250.00	328,752	1,315
	山 口	178.20	162,829	914
----- 合計 -----	-----	60,259.45	42,703,482	709
湯煮品	静 岡	8,417.40	11,450,742	1,360
	青 森	3.00	5,832	1,944
	宮 城	70.00	105,840	1,512
	千 葉	36.00	37,584	1,044
	愛 知	24.00	34,992	1,458
	兵 庫	280.00	253,492	905
----- 合計 -----	-----	8,830.40	11,888,482	1,346
粕漬け	静 岡	1,479.44	2,025,096	1,369
	東 京	425.04	472,827	1,112
	山 梨	21.00	25,380	1,209
----- 合計 -----	-----	1,925.48	2,523,303	1,310
糀漬け	静 岡	15,980.99	16,967,230	1,062
	宮 城	13.20	12,636	957
----- 合計 -----	-----	15,994.19	16,979,866	1,062

塩蔵加工

品名	産地	数量(kg)	金額(税込)	平均単価
味付品	静岡	52.00	98,064	1,886
	青森	1,691.72	2,218,507	1,311
	岩手	102.00	134,946	1,323
	宮城	4,763.80	4,928,356	1,035
	茨城	207.11	291,256	1,406
	群馬	17.28	51,321	2,970
	千葉	90.00	138,121	1,535
	三重	625.44	1,199,446	1,918
	山口	378.00	179,615	475
	福岡	54.00	34,212	634
熊本	283.74	293,126	1,033	
----- 合計 -----		8,265.09	9,566,970	1,158
調味漬品	静岡	19,300.92	9,013,622	467
	青森	1,531.72	977,170	638
	宮城	834.00	382,212	458
	東京	125.40	179,388	1,431
	新潟	127.62	220,413	1,727
	大阪	79.80	116,832	1,464
	兵庫	48.00	67,392	1,404
	鳥取	6.40	39,224	6,129
----- 合計 -----		22,053.86	10,996,253	499
鰻加工品	静岡	2,041.60	14,482,908	7,094
	福島	228.00	661,608	2,902
	東京	403.50	1,603,800	3,975
	愛知	118.16	1,164,466	9,855
	大阪	447.00	1,510,812	3,380
----- 合計 -----		3,238.26	19,423,594	5,998
乾節	静岡	29.63	131,529	4,439
	宮城	66.24	111,190	1,679
	愛知	62.16	229,325	3,689
----- 合計 -----		158.03	472,044	2,987
みりん干し	静岡	1,059.53	649,365	613
	青森	9.00	3,888	432
	宮城	855.55	786,618	919
	千葉	750.20	622,825	830
	愛知	28.80	38,880	1,350
	山口	657.60	1,309,343	1,991
	佐賀	10.00	4,320	432
----- 合計 -----		3,370.68	3,415,239	1,013
サラダ*	静岡	454.00	745,561	1,642
	茨城	60.00	84,240	1,404

塩蔵加工

品名	産地	数量(kg)	金額(税込)	平均単価
サラダ*	千葉	11.00	6,912	628
	東京	28.80	13,218	459
	神奈川	32.00	43,888	1,372
	新潟	9.10	13,890	1,526
	石川	15.00	34,344	2,290
	愛知	126.50	100,193	792
	大阪	37.44	51,968	1,388
	―― 合計 ―――		773.84	1,094,214
珍味	静岡	298.72	371,629	1,244
	北海道	550.80	611,148	1,110
	青森	50.00	79,488	1,590
	宮城	858.60	572,719	667
	福島	2.00	7,560	3,780
	茨城	1,189.00	1,422,576	1,196
	埼玉	968.80	964,201	995
	千葉	25.00	40,500	1,620
	東京	1,096.12	1,576,024	1,438
	神奈川	81.60	115,296	1,413
	新潟	1,603.14	1,298,173	810
	石川	9.80	28,442	2,902
	愛知	1,479.48	1,945,530	1,315
	三重	60.00	227,187	3,786
	大阪	1,060.12	1,557,544	1,469
	兵庫	397.00	541,963	1,365
	島根	102.00	345,765	3,390
	岡山	48.00	69,984	1,458
	広島	1,712.40	711,946	416
	山口	216.00	79,309	367
	愛媛	23.92	153,316	6,410
福岡	50.00	97,200	1,944	
―― 合計 ―――		11,882.50	12,817,500	1,079
調味加工品	静岡	908.05	1,678,149	1,848
	北海道	956.80	2,293,113	2,397
	青森	9.30	5,670	610
	宮城	27.12	37,215	1,372
	茨城	50.00	135,000	2,700
	埼玉	9.60	31,104	3,240
	千葉	80.00	165,564	2,070
	東京	5,291.56	3,147,967	595
	神奈川	501.20	612,717	1,223
	新潟	846.90	773,742	914
	岐阜	9.60	6,220	648
	愛知	5,384.32	4,327,971	804
	三重	1,586.78	2,104,825	1,326
	滋賀	58.00	133,141	2,296
	大阪	858.90	1,762,420	2,052
	兵庫	1,232.32	363,005	295
	広島	404.08	388,732	962

塩蔵加工

品名	産地	数量(kg)	金額(税込)	平均単価
調味加工品	山 口	276.00	173,880	630
	愛 媛	16.00	35,185	2,199
	福 岡	841.60	1,156,081	1,374
	熊 本	137.70	202,535	1,471
	大 分	168.00	188,892	1,124
---- 合 計 ----		19,653.83	19,723,128	1,004
その他加工品	静 岡	1,956.88	1,883,440	962
	青 森	3,064.40	3,276,558	1,069
	岩 手	14.40	17,884	1,242
	宮 城	49,236.20	3,644,218	74
	福 島	320.00	233,280	729
	茨 城	22.00	226,368	10,289
	栃 木	36.00	64,584	1,794
	東 京	13,101.80	9,540,613	728
	新 潟	37.40	50,087	1,339
	岐 阜	6.00	5,832	972
	愛 知	33.00	34,020	1,031
	三 重	490.00	501,336	1,023
	大 阪	81.60	151,365	1,855
	兵 庫	262.20	502,092	1,915
	島 根	607.20	505,051	832
	広 島	152.00	252,712	1,663
	山 口	20.80	22,204	1,068
	福 岡	21.60	20,995	972
鹿児島	24.00	27,216	1,134	
---- 合 計 ----		69,487.48	20,959,855	302
魚卵加工品	静 岡	130.00	33,480	258
	北海道	189.00	272,808	1,443
	群 馬	54.00	117,720	2,180
	東 京	325.84	623,767	1,914
	福 井	56.42	160,333	2,842
	愛 知	485.60	589,548	1,214
	大 阪	219.60	409,644	1,865
	山 口	88.00	155,952	1,772
	福 岡	4,075.16	8,569,825	2,103
---- 合 計 ----		5,623.62	10,933,077	1,944
鳥卵加工	静 岡	4,530.40	2,728,445	602
	埼 玉	906.00	1,226,572	1,354
	千 葉	29.00	57,341	1,977
	神奈川	106.00	326,484	3,080
	新 潟	1,008.80	1,778,905	1,763
	石 川	16.00	8,640	540
	愛 知	20.00	13,175	659
---- 合 計 ----		6,616.20	6,139,562	928

塩蔵加工

品名	産地	数量(kg)	金額(税込)	平均単価
フライ	静岡	38.00	47,086	1,239
	東京	448.00	289,764	647
	大阪	243.00	143,531	591
	香川	30.00	24,300	810
	福岡	68.64	91,756	1,337
―― 合計	――	827.64	596,437	721
キョウサ*	静岡	14,150.86	14,170,038	1,001
	千葉	53.40	59,872	1,121
	東京	43.20	46,656	1,080
	神奈川	167.20	82,230	492
	新潟	39.60	32,914	831
	福井	15,818.94	1,877,942	119
	愛知	43.20	31,803	736
	三重	518.00	77,773	150
	大阪	134.40	94,018	700
	福岡	25.00	62,100	2,484
―― 合計	――	30,993.80	16,535,346	534
惣菜	静岡	5,453.26	3,895,894	714
	北海道	316.00	231,768	733
	青森	126.72	9,331	74
	山形	124.50	98,982	795
	福島	40.00	46,656	1,166
	茨城	1,725.00	789,502	458
	栃木	20.00	8,640	432
	群馬	1,080.00	29,160	27
	千葉	429.20	393,014	916
	東京	1,458.80	1,587,158	1,088
	神奈川	744.60	295,810	397
	新潟	981.42	1,127,644	1,149
	富山	96.00	69,984	729
	石川	199.20	86,260	433
	福井	1,721.80	1,417,817	823
	長野	51.00	52,326	1,026
	岐阜	2,426.30	1,952,607	805
	愛知	4,363.20	1,158,589	266
	三重	436.80	56,594	130
	京都	2,501.70	1,717,447	687
	大阪	1,975.58	954,244	483
	兵庫	394.60	251,620	638
	和歌山	518.40	413,695	798
	鳥取	585.00	361,150	617
島根	598.64	436,615	729	
広島	456.80	429,706	941	
山口	17.00	17,323	1,019	
香川	72.00	16,848	234	
愛媛	12.00	46,440	3,870	
高知	32.00	31,104	972	

塩蔵加工

品名	産地	数量(kg)	金額(税込)	平均単価
惣菜	福岡	391.52	304,365	777
	佐賀	19.00	35,445	1,866
	長崎	134.40	130,367	970
	熊本	152.80	115,862	758
	---- 合計 ----	29,655.24	18,569,967	626
デザート	静岡	187.80	167,899	894
	茨城	128.00	44,928	351
	栃木	20.00	17,820	891
	千葉	74.00	33,372	451
	東京	20.00	10,137	507
	新潟	12.80	23,500	1,836
	福井	59.20	21,732	367
	岐阜	141.20	154,305	1,093
	愛知	2,521.60	883,723	350
	三重	884.80	393,370	445
	大阪	230.80	160,201	694
	島根	12.00	18,984	1,582
	---- 合計 ----	4,292.20	1,929,971	450
	その他食品	静岡	10,490.99	7,433,747
北海道		834.40	1,974,470	2,366
青森		231.30	179,720	777
宮城		6,586.00	6,226,902	945
栃木		10.00	26,460	2,646
群馬		883.80	82,220	93
埼玉		22.80	69,465	3,047
千葉		43.00	146,593	3,409
東京		6,874.14	3,144,392	457
神奈川		296.40	594,540	2,006
新潟		845.24	660,870	782
石川		750.30	735,264	980
福井		11,438.10	6,178,404	540
長野		128.00	182,520	1,426
岐阜		1,316.40	1,184,835	900
愛知		5,092.76	3,056,323	600
三重		699.00	698,024	999
大阪		2,127.20	1,696,758	798
兵庫		44.80	47,335	1,057
和歌山		436.80	225,408	516
鳥取		387.60	373,830	964
島根		2,620.60	2,580,115	985
広島		166.02	264,019	1,590
山口		161.40	154,429	957
香川		1,353.60	734,689	543
愛媛		48.00	49,248	1,026
福岡		1,799.52	1,470,504	817
長崎	312.00	481,464	1,543	
熊本	444.60	60,156	135	

塩蔵加工

品名	産地	数量(kg)	金額(税込)	平均単価
---	合計	---	---	---
---	---	56,444.77	40,712,704	721
塩蔵加工	合計	619,016.37	552,157,106	892
総合計		1,980,310.39	1,858,854,964	939