

市場月報

平成
29 2

○ 青果部

- 1 種別取扱高 本月の概要
- 2 種別日別取扱高
- 3 委託・買付別種別取扱高
- 4 県内・県外別種別取扱高
- 5 都道府県別種別取扱高
- 6 品目別取扱数量順位表
- 7 品目別取扱金額順位表
- 8～ 品目産地別取扱高

浜松市中央卸売市場

1 種別取扱高

数量=kg
金額=円(税込)

種別	本月取扱高					一日平均取扱高	
	数量		金額		平均単価	数量	金額
野菜	5,693,770.77	70.6 %	1,312,165,674	60.4 %	230	284,688.53	65,608,283
果実	2,170,908.62	26.9 %	818,493,247	37.6 %	377	108,545.43	40,924,662
その他	196,132.98	2.5 %	40,940,433	2 %	209	9,806.65	2,047,022
合計	8,060,812.37	100 %	2,171,599,354	100 %	269	403,040.61	108,579,967

種別	前月取扱高及び対比			
	数量		金額	
野菜	5,788,435.77	98.4 %	1,303,464,935	100.7 %
果実	2,273,315.93	95.5 %	800,856,959	102.2 %
その他	205,319.83	95.5 %	58,623,210	69.8 %
合計	8,267,071.53	97.5 %	2,162,945,104	100.4 %

種別	前年同期取扱高及び対比			
	数量		金額	
野菜	6,227,880.82	91.4 %	1,371,808,406	95.7 %
果実	2,060,614.14	105.4 %	827,914,308	98.9 %
その他	193,559.53	101.3 %	42,083,700	97.3 %
合計	8,482,054.49	95.0 %	2,241,806,414	96.9 %

本月の概要

- 1 開市日数 20 日
- 2 最高入荷日 2月2日 482,554.22 kg 4 最高売上日 2月13日 132,752,259 円
- 3 最低入荷日 2月8日 273,081.97 kg 5 最低売上日 2月8日 65,991,991 円

編集方法

この市場月報は、浜松市中央卸売市場において、当該月中に取引された生鮮食料品(青果部・水産物部)に関し、卸売業者が浜松市中央卸売市場業務条例等の定めるところにより提出した各種報告書に基づいて作成しました。

- 単位 kg・円(税込)にて表示してあります。
- 平均単価 有効桁において、単純平均値を用いています。
- 産地 原則として、原産地を採用していますが、一部当該出荷者の属する都道府県別(属人主義)による産地表示となっている場合があります。
- 端数処理 単位未満の数値を処理してあるため、合計と一致しない場合があります。
- お問い合わせ 浜松市中央卸売市場 053-427-7406

2 種別日別取扱高

数量=kg
金額=円(税込)

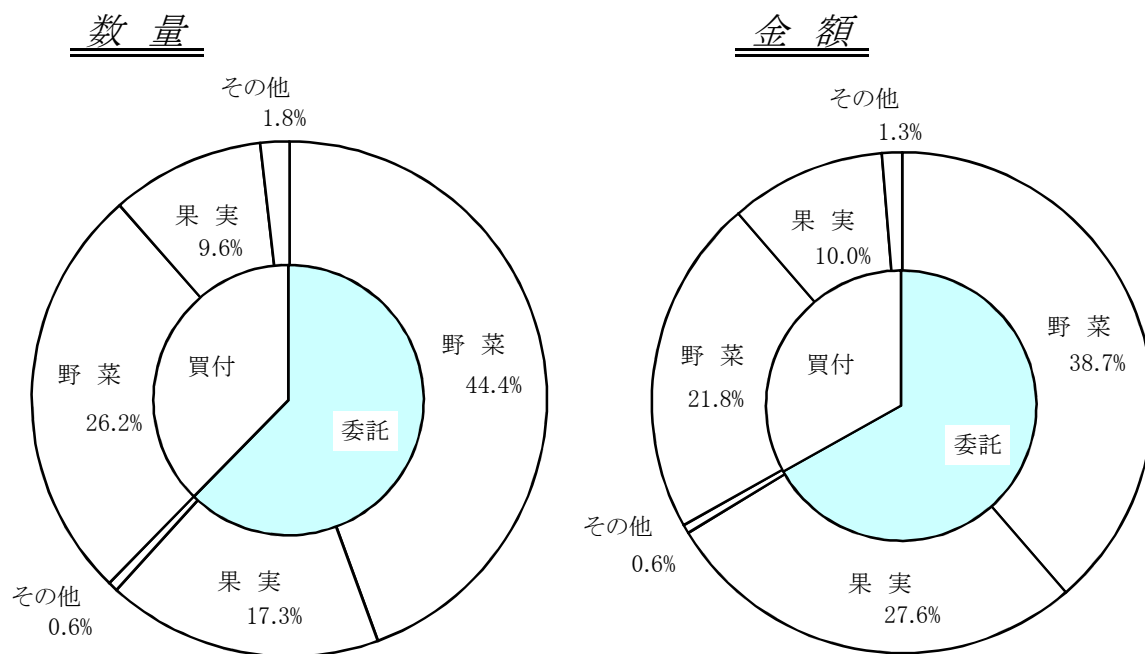
		野 菜		果 実		そ の 他	
日	曜日	数 量	金 額	数 量	金 額	数 量	金 額
2月1日	水						
2月2日	木	320,106.89	71,064,353	148,228.01	51,434,876	14,219.32	2,934,868
2月3日	金	272,106.18	60,646,899	95,355.28	34,733,426	6,787.86	1,621,091
2月4日	土	317,832.56	67,093,911	97,939.88	37,816,963	8,096.72	1,690,908
2月5日	日						
2月6日	月	287,650.32	65,797,528	148,272.64	51,133,021	8,928.34	1,732,092
2月7日	火	266,760.44	57,231,872	107,857.24	37,915,453	7,693.63	1,336,264
2月8日	水	211,843.33	43,133,036	55,342.52	21,988,824	5,896.12	870,131
2月9日	木	266,958.66	61,509,660	118,463.10	38,270,704	15,469.10	1,936,952
2月10日	金	327,034.81	78,657,261	139,728.91	46,145,142	8,661.41	1,916,200
2月11日	土						
2月12日	日						
2月13日	月	325,761.51	79,932,378	121,361.08	50,646,312	12,732.94	2,173,569
2月14日	火	318,716.74	72,050,780	108,111.18	38,430,328	8,185.50	1,593,953
2月15日	水						
2月16日	木	302,637.89	70,824,407	128,083.66	51,493,490	15,040.11	2,681,389
2月17日	金	272,149.92	61,729,549	93,113.74	38,239,219	6,794.07	1,880,659
2月18日	土	283,557.94	64,996,203	105,069.48	42,750,523	17,982.57	4,393,390
2月19日	日						
2月20日	月	288,796.43	70,415,454	121,693.50	45,515,232	8,781.24	1,812,796
2月21日	火	303,785.74	70,528,295	76,880.16	31,521,779	8,698.42	1,573,642
2月22日	水						
2月23日	木	278,410.64	68,960,060	120,256.62	49,543,141	13,043.91	2,754,189
2月24日	金	242,827.22	61,138,079	94,023.26	38,311,164	6,328.98	1,344,942
2月25日	土	254,965.44	59,241,730	101,115.85	39,851,832	6,910.70	3,788,248
2月26日	日						
2月27日	月	299,501.78	70,904,347	101,316.06	39,186,727	7,777.66	1,538,779
2月28日	火	252,366.33	56,309,872	88,696.45	33,565,091	8,104.38	1,366,371

3 委託・買付別種別取扱高

数量=kg
金額=円(税込)

種別	項目	委託	%	買付	%	合計	%
野菜	数量	3,580,727.86	62.8	2,113,042.91	37.2	5,693,770.77	100
	金額	839,573,559	63.9	472,592,115	36.1	1,312,165,674	100
果実	数量	1,393,874.24	64.2	777,034.38	35.8	2,170,908.62	100
	金額	600,314,255	73.3	218,178,992	26.7	818,493,247	100
その他	数量	49,885.67	25.4	146,247.31	74.6	196,132.98	100
	金額	12,473,879	30.4	28,466,554	69.6	40,940,433	100
合計	数量	5,024,487.77	62.3	3,036,324.60	37.7	8,060,812.37	100
	金額	1,452,361,693	66.8	719,237,661	33.2	2,171,599,354	100

委託・買付取扱高比率グラフ



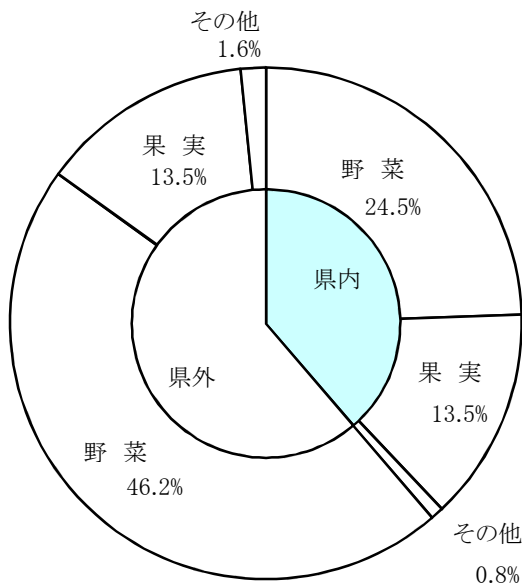
4 県内・県外別種別取扱高

数量=kg
金額=円(税込)

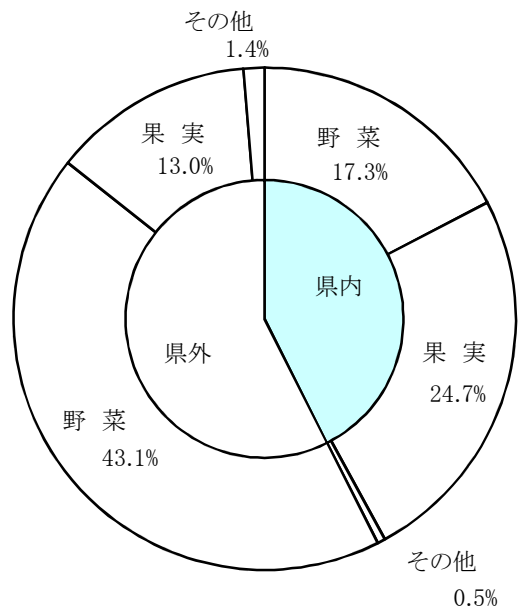
種別	項目	県内	%	県外	%	合計	%
野菜	数量	1,971,528.87	34.6	3,722,241.90	65.4	5,693,770.77	100
	金額	376,460,763	28.6	935,704,911	71.4	1,312,165,674	100
果実	数量	1,085,320.08	49.9	1,085,588.54	50.1	2,170,908.62	100
	金額	536,799,962	65.5	281,693,285	34.5	818,493,247	100
その他	数量	67,343.56	34.3	128,789.42	65.7	196,132.98	100
	金額	11,251,680	27.4	29,688,753	72.6	40,940,433	100
合計	数量	3,124,192.51	38.7	4,936,619.86	61.3	8,060,812.37	100
	金額	924,512,405	42.5	1,247,086,949	57.5	2,171,599,354	100

県内・県外取扱高比率グラフ

数量



金額



5 都道府県別種別取扱高

数量=kg
金額=円(税込)

県名	野 菜		果 実		そ の 他		合 計	
	数量	金額	数量	金額	数量	金額	数量	金額
浜松市内	1,323,260.04	248,280,406	607,736.60	267,487,605	8,018.57	4,241,178	1,939,015.21	520,009,189
静岡県(浜松市以外)	648,268.83	128,180,357	477,583.48	269,312,357	59,324.99	7,010,502	1,185,177.30	404,503,216
北海道	1,127,834.50	143,805,249			11,532.72	5,722,445	1,139,367.22	149,527,694
青 森	55,965.95	32,181,856	415,030.00	123,387,494	1,455.00	378,941	472,450.95	155,948,291
岩 手	194.40	290,199					194.40	290,199
宮 城	11.00	27,756					11.00	27,756
秋 田	76.63	385,095	28,870.00	6,087,312	126.00	60,372	29,072.63	6,532,779
山 形	305.62	1,353,034	2,164.00	405,486			2,469.62	1,758,520
福 島	11.10	55,728			856.00	1,043,555	867.10	1,099,283
茨 城	487,873.46	138,116,335					487,873.46	138,116,335
栃 木	5,603.60	3,706,444					5,603.60	3,706,444
群 馬	47,828.70	18,965,497	30.00	14,796	30.00	7,776	47,888.70	18,988,069
埼 玉	990.86	460,242			120.00	44,967	1,110.86	505,209
千 葉	387,860.62	77,007,304			161.60	221,360	388,022.22	77,228,664
東 京	1,680.46	2,354,629	5.00	5,400	176.40	81,256	1,861.86	2,441,285
神奈川	263.50	145,040					263.50	145,040
新 潟	23,476.04	15,120,186			680.60	256,643	24,156.64	15,376,829
富 山	261.00	197,704			110.00	147,420	371.00	345,124
石 川					30.00	10,776	30.00	10,776
山 梨			18,618.50	10,391,413			18,618.50	10,391,413
長 野	191,463.93	65,037,513	740.00	222,264	1,274.44	975,499	193,478.37	66,235,276
岐 阜	2,066.68	1,438,256			38,350.50	5,553,776	40,417.18	6,992,032
愛 知	698,935.02	184,441,602	4,454.28	3,937,057	6,031.10	1,362,507	709,420.40	189,741,166
三 重	14,234.80	5,791,729	1,435.00	381,618			15,669.80	6,173,347
滋 賀	1,769.00	1,972,998					1,769.00	1,972,998
京 都	103.46	144,761					103.46	144,761
大 阪	651.05	280,800			61.20	13,824	712.25	294,624
兵 庫	4,335.40	2,815,128			145.60	113,400	4,481.00	2,928,528
和歌山	226.00	272,214	39,029.50	7,379,279			39,255.50	7,651,493
岡 山	504.64	601,890					504.64	601,890
広 島	1,368.30	1,357,020	400.00	184,680			1,768.30	1,541,700
山 口	0.50	1,242					0.50	1,242
徳 島	1,676.23	732,690	234.08	242,622			1,910.31	975,312
香 川	831.50	234,144					831.50	234,144
愛 媛	8,769.40	3,324,053	51,861.40	16,052,040	109.00	94,932	60,739.80	19,471,025
高 知	29,899.56	30,218,200	3,192.00	967,464			33,091.56	31,185,664
福 岡	10,203.64	5,790,557	42.00	63,720			10,245.64	5,854,277
佐 賀	1,114.70	1,039,239					1,114.70	1,039,239
長 崎	18,162.00	2,883,492	60.00	18,684	5,463.36	1,065,716	23,685.36	3,967,892
熊 本	48,620.90	21,199,447	15,833.40	6,774,732			64,454.30	27,974,179
大 分	65.76	47,520	450.00	251,424			515.76	298,944
宮 崎	151,435.52	55,015,408	1,321.00	1,223,208	1,191.20	1,017,033	153,947.72	57,255,649
鹿児島	161,433.00	55,740,494	4,336.00	1,207,818	444.00	323,784	166,213.00	57,272,096
沖 縄	8,275.60	4,285,882					8,275.60	4,285,882
カナダ			2.00	7,560			2.00	7,560
中 国	28,167.70	7,991,936	366.60	169,236	55,237.20	9,541,559	83,771.50	17,702,731
エクアドル			16,405.00	3,055,848			16,405.00	3,055,848
スペイン	4.00	10,260					4.00	10,260
イスラエル	1.00	2,592	3,182.00	297,108			3,183.00	299,700
韓 国	2,592.50	1,829,844	675.00	141,426			3,267.50	1,971,270
メキシコ	71,018.90	12,756,470	51,774.50	12,979,688			122,793.40	25,736,158
マレーシア	5.00	15,444					5.00	15,444
オランダ	88.00	95,061					88.00	95,061
N Z	52,078.50	10,822,380					52,078.50	10,822,380
比 国	176.00	107,913	350,638.60	62,291,558	4,160.00	754,781	354,974.60	63,154,252
タ イ	3,194.19	2,324,062	415.00	276,372	25.00	11,826	3,634.19	2,612,260
台 湾	25.10	55,747					25.10	55,747
米 国	2,000.08	546,966	63,932.38	19,251,967	170.44	193,196	66,102.90	19,992,129
その他	66,506.90	20,307,659	10,091.30	4,024,011	848.06	691,409	77,446.26	25,023,079
合計	5,693,770.77	1,312,165,674	2,170,908.62	818,493,247	196,132.98	40,940,433	8,060,812.37	2,171,599,354

6 品目別取扱数量順位表

数量=kg

野 菜				果 実			
順位	品 目	数 量	%	順位	品 目	数 量	%
1	たまねぎ	923,548.98	16.2	1	普通温州みかん	503,956.25	23.2
2	だいこん	693,050.50	12.1	2	ふじ	377,634.00	17.3
3	キャベツ	547,042.00	9.6	3	バナナ	319,730.00	14.7
4	はくさい	512,764.00	9.0	4	紅ほっぺ	147,018.40	6.7
5	にんじん	405,212.10	7.1	5	ポンカン	135,638.00	6.2
6	きゅうり	208,878.00	3.6	6	その他柑橘類	122,742.40	5.6
7	ぼれいしょ	179,835.00	3.1	7	ネーブルオレンジ	66,294.50	3.0
8	レタス	175,830.00	3.0	8	キウイフルーツ	53,032.90	2.4
9	男爵	170,410.00	2.9	9	パインアップル	51,980.00	2.3
10	かんしょ	156,404.00	2.7	10	王林	43,120.00	1.9
11	白ねぎ	142,448.20	2.5	11	章姫いちご	42,363.46	1.9
12	メークイン	141,637.00	2.4	12	いよかん	41,721.50	1.9
13	トマト	140,570.30	2.4	13	はっさく	38,083.90	1.7
14	かぼちゃ	124,802.00	2.1	14	バレンシアオレンジ	36,312.00	1.6
15	えのきだけ	119,741.80	2.1	15	ハネジュウメロン	34,692.00	1.5
16	ブロッコリー	92,222.38	1.6	16	アールスメロン	23,098.80	1.0
17	しめじ	80,012.90	1.4	17	その他いちご類	22,291.52	1.0
18	ピーマン	68,442.32	1.2	18	レモン	21,155.21	0.9
19	ほうれんそう	68,423.80	1.2	19	アボガド	15,995.00	0.7
20	なす	67,008.10	1.1	20	グレープフルーツ	14,943.00	0.6
	そ の 他	675,487.39	12.7		そ の 他	59,105.78	3.9
	合 計	5,693,770.77	100.0		合 計	2,170,908.62	100.0

7 品目別取扱金額順位表

単位＝円(税込)

野 菜				果 実			
順位	品 目	金 額	%	順位	品 目	金 額	%
1	たまねぎ	94,539,559	7.2	1	紅ほっぺ	200,725,332	24.5
2	キャベツ	77,094,288	5.8	2	普通温州みかん	134,844,798	16.4
3	きゅうり	63,097,203	4.8	3	ふじ	109,794,884	13.4
4	にんじん	62,743,440	4.7	4	バナナ	55,119,094	6.7
5	トマト	59,897,487	4.5	5	章姫いちご	51,635,683	6.3
6	はくさい	54,148,878	4.1	6	その他柑橘類	45,081,185	5.5
7	だいこん	51,560,854	3.9	7	キウイフルーツ	28,752,708	3.5
8	白ねぎ	51,064,714	3.8	8	その他いちご類	28,463,593	3.4
9	ばれいしょ	46,963,003	3.5	9	アールスメロン	26,910,036	3.2
10	しめじ	41,740,342	3.1	10	ポンカン	25,560,596	3.1
11	ピーマン	40,466,213	3.0	11	ネーブルオレンジ	17,289,232	2.1
12	レタス	40,275,478	3.0	12	王林	12,330,252	1.5
13	ミニトマト	38,561,322	2.9	13	パインアップル	10,875,909	1.3
14	男爵	35,615,221	2.7	14	いよかん	9,590,972	1.1
15	ほうれんそう	32,878,134	2.5	15	バレンシアオレンジ	9,403,776	1.1
16	メークイン	31,017,080	2.3	16	アボガド	7,674,279	0.9
17	なす	28,926,427	2.2	17	レモン	7,611,690	0.9
18	れんこん	28,707,048	2.1	18	はっさく	6,454,970	0.7
19	えのきだけ	28,699,912	2.1	19	ジョナゴールド	4,574,988	0.5
20	ブロッコリー	27,729,685	2.1	20	ハネジュウメロン	3,983,040	0.4
	そ の 他	376,439,386	29.7		そ の 他	21,816,230	3.5
	合 計	1,312,165,674	100.0		合 計	818,493,247	100.0

8 品目別産地別取扱高

野菜

品名	産地	数量(kg)	金額(税込)	平均単価
だいこん	浜松市内	419,859.50	33,417,301	80
	静岡県(浜松市以外)	267,976.00	17,767,747	66
	千葉	2,590.00	214,596	83
	愛知	2,625.00	161,210	61
	---- 合計 ----	693,050.50	51,560,854	74
かぶ	浜松市内	4,168.00	545,724	131
	千葉	17,982.20	3,932,949	219
	---- 合計 ----	22,150.20	4,478,673	202
にんじん	浜松市内	52.00	5,508	106
	静岡県(浜松市以外)	130.00	12,636	97
	青森	200.00	19,440	97
	千葉	309,360.10	53,526,204	173
	愛知	87,230.00	8,350,968	96
	香川	10.00	3,888	389
	中国	5,810.00	565,812	97
	米国	220.00	21,384	97
	その他	2,200.00	237,600	108
	---- 合計 ----	405,212.10	62,743,440	155
ごぼう	浜松市内	985.00	359,121	365
	静岡県(浜松市以外)	1,553.50	787,973	507
	北海道	5,000.00	853,200	171
	青森	17,080.10	8,036,805	471
	茨城	14,481.20	4,498,779	311
	栃木	2,036.40	1,113,572	547
	千葉	540.00	187,488	347
	岐阜	9.70	4,818	497
	愛知	367.00	195,737	533
	熊本	3,958.00	2,769,012	700
	宮崎	220.00	120,960	550
	鹿児島	644.00	535,518	832
	中国	5,520.00	790,290	143
	その他	135.40	116,628	861
---- 合計 ----	52,530.30	20,369,901	388	
たけのこ	浜松市内	129.20	303,588	2,350
	静岡県(浜松市以外)	86.50	203,364	2,351

野菜

品名	産地	数量(kg)	金額(税込)	平均単価	
----	合計	----	215.70	506,952	2,350
れんこん	浜松市内	1,017.00	1,000,080	983	
	北海道	240.00	231,120	963	
	茨城	34,180.00	27,128,088	794	
	千葉	448.00	347,760	776	
----	合計	----	35,885.00	28,707,048	800
その他根菜類	福島	3.00	4,320	1,440	
	長野	87.98	80,006	909	
	愛知	147.00	203,850	1,387	
----	合計	----	237.98	288,176	1,211
はくさい	浜松市内	309,307.00	30,031,992	97	
	静岡県(浜松市以外)	52,552.00	4,862,268	93	
	茨城	131,487.00	16,840,062	128	
	愛知	2,145.00	251,748	117	
	兵庫	2,060.00	330,480	160	
	長崎	7,395.00	954,612	129	
	その他	7,818.00	877,716	112	
	----	合計	----	512,764.00	54,148,878
つけな	浜松市内	348.20	187,469	538	
----	合計	----	348.20	187,469	538
こまつな	浜松市内	33,621.65	13,743,822	409	
	静岡県(浜松市以外)	7,252.00	2,632,176	363	
	茨城	1,676.25	450,090	269	
	愛知	1,776.00	818,208	461	
----	合計	----	44,325.90	17,644,296	398
キャベツ	浜松市内	98,710.00	13,499,244	137	
	静岡県(浜松市以外)	77,770.00	10,306,494	133	
	茨城	1,530.00	140,130	92	
	愛知	368,892.00	53,083,404	144	
	岡山	90.00	40,716	452	
	鹿児島	50.00	24,300	486	
----	合計	----	547,042.00	77,094,288	141
ほうれんそう	浜松市内	31,342.20	14,231,188	454	

野菜

品名	産地	数量(kg)	金額(税込)	平均単価
ほうれんそう	静岡県(浜松市以外)	2,625.80	1,320,407	503
	北海道	800.00	535,680	670
	茨城	22,855.60	11,446,366	501
	群馬	520.00	295,782	569
	埼玉	25.00	9,450	378
	千葉	200.00	91,800	459
	長野	709.20	380,986	537
	岐阜	1,684.80	1,023,408	607
	愛知	200.00	86,400	432
	その他	7,461.20	3,456,667	463
---- 合計 ----		68,423.80	32,878,134	481
青ねぎ	浜松市内	19,001.04	14,710,583	774
	静岡県(浜松市以外)	3,233.40	2,795,472	865
	茨城	2,500.00	442,562	177
	群馬	1,195.00	266,436	223
	千葉	44.00	24,408	555
	長野	288.00	155,520	540
	高知	148.50	232,146	1,563
	福岡	12.00	9,720	810
---- 合計 ----		26,421.94	18,636,847	705
白ねぎ	浜松市内	20,068.20	4,713,916	235
	静岡県(浜松市以外)	775.00	333,828	431
	青森	340.00	81,000	238
	茨城	80,023.00	29,685,751	371
	栃木	147.00	64,800	441
	群馬	21,010.00	8,834,885	421
	埼玉	960.00	433,782	452
	千葉	7,580.00	3,108,348	410
	東京	355.00	92,016	259
	中国	6,500.00	1,681,992	259
	米国	30.00	7,776	259
その他	4,660.00	2,026,620	435	
---- 合計 ----		142,448.20	51,064,714	358
わけぎ	浜松市内	441.00	190,360	432
	静岡県(浜松市以外)	235.20	111,283	473
	千葉	2,047.50	1,802,482	880
---- 合計 ----		2,723.70	2,104,125	773
ふき	岐阜	30.00	16,956	565
	愛知	1,720.00	828,792	482
---- 合計 ----		1,750.00	845,748	483

野菜

品名	産地	数量(kg)	金額(税込)	平均単価
うど	栃 木	170.70	147,495	864
	群 馬	4.00	4,536	1,134
	長 野	54.00	41,904	776
	---- 合 計 ----	228.70	193,935	848
みつば	浜松市内	3,123.15	2,987,684	957
	静岡県(浜松市以外)	2,606.50	1,987,686	763
	---- 合 計 ----	5,729.65	4,975,370	868
しゅんぎく	浜松市内	5,166.90	3,301,411	639
	静岡県(浜松市以外)	339.00	226,692	669
	茨 城	142.00	60,588	427
	栃 木	604.00	326,160	540
	千 葉	892.00	611,820	686
	その他	64.00	22,248	348
	---- 合 計 ----	7,207.90	4,548,919	631
せり	宮 城	9.00	22,356	2,484
	茨 城	274.50	385,236	1,403
	高 知	0.45	604	1,342
	---- 合 計 ----	283.95	408,196	1,438
にら	栃 木	1,732.00	1,531,697	884
	高 知	16,980.00	17,559,460	1,034
	宮 崎	1,810.00	1,742,472	963
	その他	388.00	365,644	942
	---- 合 計 ----	20,910.00	21,199,273	1,014
セルリー	浜松市内	31,832.80	6,834,689	215
	静岡県(浜松市以外)	1,290.00	235,926	183
	茨 城	50.00	8,100	162
	愛 知	110.00	22,788	207
	---- 合 計 ----	33,282.80	7,101,503	213
アスパラガス	静岡県(浜松市以外)	115.10	179,235	1,557
	栃 木	63.00	121,716	1,932
	群 馬	167.40	307,556	1,837
	長 野	144.00	329,184	2,286
	佐 賀	489.70	779,229	1,591
	長 崎	45.00	68,040	1,512
	熊 本	317.90	531,024	1,670

野菜

品名	産地	数量(kg)	金額(税込)	平均単価
アスパラガス	メキシコ	4,250.40	3,534,416	832
----	合計	5,592.50	5,850,400	1,046
カリフラワー	浜松市内	15,901.00	2,230,146	140
	静岡県(浜松市以外)	9,985.00	1,877,730	188
	愛知	1,534.00	435,110	284
	徳島	1,020.00	289,008	283
----	合計	28,440.00	4,831,994	170
ブロッコリー	浜松市内	12,921.38	2,878,836	223
	静岡県(浜松市以外)	26,691.00	7,277,695	273
	茨城	252.00	81,842	325
	千葉	916.00	280,820	307
	愛知	40,165.00	11,970,225	298
	熊本	11,178.00	5,196,419	465
	メキシコ	81.00	36,288	448
	米国	18.00	7,560	420
----	合計	92,222.38	27,729,685	301
レタス	浜松市内	40,173.00	8,930,736	222
	静岡県(浜松市以外)	83,770.00	20,761,542	248
	茨城	25,691.00	5,724,486	223
	長野	150.00	48,600	324
	愛知	486.00	206,496	425
	兵庫	440.00	116,208	264
	香川	800.00	213,300	267
	長崎	10,400.00	1,769,040	170
	熊本	10,000.00	1,620,000	162
	その他	3,920.00	885,070	226
----	合計	175,830.00	40,275,478	229
その他レタス	浜松市内	11,499.50	3,467,988	302
	静岡県(浜松市以外)	13,784.00	4,115,556	299
	茨城	6,516.00	1,581,768	243
	愛知	5,955.00	1,704,348	286
	その他	126.00	13,608	108
----	合計	37,880.50	10,883,268	287
サラダ菜	浜松市内	1,992.00	1,079,244	542
	静岡県(浜松市以外)	1,340.00	849,420	634
	千葉	360.00	194,400	540
----	合計	3,692.00	2,123,064	575

野菜

品名	産地	数量(kg)	金額(税込)	平均単価
パセリ	浜松市内	2,065.40	2,243,397	1,086
	静岡県(浜松市以外)	125.00	83,591	669
	----- 合計 -----	2,190.40	2,326,988	1,062
チンゲンサイ	浜松市内	24,419.10	8,272,908	339
	静岡県(浜松市以外)	5,829.00	1,840,212	316
	----- 合計 -----	30,248.10	10,113,120	334
タアサイ	浜松市内	346.00	125,280	362
	静岡県(浜松市以外)	466.00	139,752	300
	----- 合計 -----	812.00	265,032	326
その他葉茎菜類	浜松市内	5,847.70	2,807,505	480
	静岡県(浜松市以外)	20,176.30	9,775,176	484
	茨 城	16,873.00	5,887,490	349
	千 葉	303.00	207,252	684
	東 京	10.80	43,308	4,010
	岐 阜	34.60	55,339	1,599
	愛 知	195.80	128,171	655
	大 阪	630.00	258,552	410
	岡 山	24.00	15,498	646
	広 島	152.00	65,448	431
	徳 島	12.00	18,792	1,566
	高 知	688.80	714,267	1,037
	福 岡	10.80	28,079	2,600
	大 分	5.00	3,240	648
	沖 縄	0.10	270	2,700
	中 国	562.80	235,471	418
	スペイン	4.00	10,260	2,565
	メキシコ	17.50	14,148	808
	オランダ	36.00	45,489	1,264
	N Z	5.00	7,020	1,404
米 国	220.40	186,732	847	
その他	10.00	12,960	1,296	
----- 合計 -----	45,819.60	20,520,467	448	
きゅうり	浜松市内	3,265.00	1,000,350	306
	群 馬	23,180.00	8,028,882	346
	千 葉	1,650.00	540,885	328
	愛 知	22,290.00	6,552,846	294
	高 知	140.00	46,656	333
	熊 本	120.00	49,680	414
	宮 崎	121,754.00	36,396,671	299
	その他	36,479.00	10,481,233	287

野菜

品名	産地	数量(kg)	金額(税込)	平均単価
---	合計	---	---	---
		208,878.00	63,097,203	302
かぼちや	宮崎	622.00	425,688	684
	鹿児島	580.00	106,542	184
	沖縄	7,710.00	4,120,416	534
	メキシコ	66,670.00	9,171,618	138
	NZ	49,160.00	8,410,575	171
	その他	60.00	10,584	176
	---	合計	---	---
		124,802.00	22,245,423	178
なす	浜松市内	153.10	50,241	328
	愛知	47,826.00	20,450,966	428
	大阪	9.00	6,480	720
	高知	440.00	170,186	387
	福岡	8,915.00	3,909,546	439
	佐賀	625.00	260,010	416
	熊本	9,040.00	4,078,998	451
	---	合計	---	---
		67,008.10	28,926,427	432
こなす	高知	10.50	18,900	1,800
	---	合計	---	---
		10.50	18,900	1,800
トマト	浜松市内	22,187.50	9,305,547	419
	静岡県(浜松市以外)	8,657.80	4,562,313	527
	栃木	834.00	366,120	439
	群馬	12.00	11,880	990
	愛知	80,611.00	34,759,849	431
	三重	13,380.00	4,971,996	372
	長崎	252.00	72,900	289
	熊本	10,776.00	4,192,214	389
	宮崎	3,860.00	1,654,668	429
	---	合計	---	---
		140,570.30	59,897,487	426
ミニトマト	浜松市内	18,046.60	14,605,546	809
	静岡県(浜松市以外)	7,687.00	6,199,557	806
	長野	2.00	6,480	3,240
	愛知	19,081.00	17,603,939	923
	熊本	225.00	145,800	648
	---	合計	---	---
		45,041.60	38,561,322	856
ピーマン	茨城	29,748.00	15,121,890	508
	愛知	184.00	119,232	648

野菜

品名	産地	数量(kg)	金額(税込)	平均単価
ピーマン	高知	18.00	25,272	1,404
	宮崎	20,606.52	13,670,593	663
	鹿児島	12,681.80	7,513,999	593
	韓国	2,485.00	1,741,932	701
	NZ	2,710.00	2,260,659	834
	その他	9.00	12,636	1,404
----	合計	68,442.32	40,466,213	591
ししとうがらし	高知	835.50	1,466,630	1,755
	韓国	7.50	12,312	1,642
----	合計	843.00	1,478,942	1,754
オクラ	高知	0.10	2,160	21,600
	比国	176.00	107,913	613
	タイ	2,756.00	1,852,308	672
----	合計	2,932.10	1,962,381	669
とうがん	愛知	390.00	77,220	198
	沖縄	540.00	121,824	226
----	合計	930.00	199,044	214
その他果菜類	静岡県(浜松市以外)	64.20	17,330	270
	宮崎	303.00	170,370	562
	鹿児島	282.00	144,990	514
----	合計	649.20	332,690	512
いんげん	高知	208.00	314,388	1,511
	福岡	1,146.00	1,593,216	1,390
	鹿児島	2,864.00	4,028,940	1,407
	その他	1,644.00	844,560	514
----	合計	5,862.00	6,781,104	1,157
さやえんどう	浜松市内	1,985.54	2,093,688	1,054
	静岡県(浜松市以外)	124.00	150,228	1,212
	愛知	9,649.70	11,526,846	1,195
	和歌山	226.00	272,214	1,204
	鹿児島	1,077.00	1,075,086	998
----	合計	13,062.24	15,118,062	1,157
ピース	浜松市内	99.50	271,952	2,733

野菜

品名	産地	数量(kg)	金額(税込)	平均単価
ピース	鹿児島	3,205.20	3,206,574	1,000
----	合計	3,304.70	3,478,526	1,053
そらまめ	鹿児島	1,422.00	1,252,205	881
----	合計	1,422.00	1,252,205	881
えだまめ	静岡県(浜松市以外)	217.75	369,854	1,699
----	合計	217.75	369,854	1,699
その他豆科野菜	浜松市内	18.00	11,664	648
----	合計	18.00	11,664	648
かんしよ	浜松市内	1,953.00	234,943	120
	茨城	119,035.00	17,900,782	150
	千葉	34,786.00	7,359,390	212
	徳島	550.00	181,278	330
	高知	25.00	3,780	151
	大分	50.00	23,760	475
	その他	5.00	1,728	346
----	合計	156,404.00	25,705,661	164
ばれいしよ	浜松市内	13,805.00	4,036,607	292
	北海道	27,350.00	5,066,172	185
	長崎	70.00	18,900	270
	鹿児島	138,610.00	37,841,324	273
----	合計	179,835.00	46,963,003	261
メーカーイン	静岡県(浜松市以外)	1,807.00	528,713	293
	北海道	139,830.00	30,488,367	218
----	合計	141,637.00	31,017,080	219
男爵	北海道	170,410.00	35,615,221	209
----	合計	170,410.00	35,615,221	209
さといも	浜松市内	5,767.75	1,479,660	257
	静岡県(浜松市以外)	721.00	241,812	335
	千葉	2,500.00	743,256	297
	愛媛	8,769.40	3,324,053	379
	宮崎	2,260.00	833,986	369

野菜

品名	産地	数量(kg)	金額(税込)	平均単価	
----	合計	----	20,018.15	6,622,767	331
セレバス	浜松市内	446.70	75,469	169	
----	合計	----	446.70	75,469	169
ながいも	浜松市内	198.00	56,268	284	
	北海道	15,200.00	7,075,080	465	
	青森	34,420.00	17,118,625	497	
	その他	1,090.00	443,880	407	
----	合計	----	50,908.00	24,693,853	485
やまのいも	静岡県(浜松市以外)	2.40	5,184	2,160	
	群馬	1,720.00	1,191,996	693	
	千葉	5,308.00	3,517,344	663	
----	合計	----	7,030.40	4,714,524	671
たまねぎ	浜松市内	139,723.08	27,745,077	199	
	静岡県(浜松市以外)	13,317.00	2,575,086	193	
	北海道	768,948.00	63,866,550	83	
	愛知	30.00	29,160	972	
	米国	1,509.90	320,058	212	
	その他	21.00	3,628	173	
----	合計	----	923,548.98	94,539,559	102
にんにく	青森	3,316.00	6,328,476	1,908	
	千葉	160.00	122,968	769	
	高知	0.41	6,480	15,805	
	中国	6,229.90	2,783,119	447	
----	合計	----	9,706.31	9,241,043	952
エシャレット	浜松市内	3,490.00	2,425,842	695	
	静岡県(浜松市以外)	2,065.10	1,399,464	678	
	オランダ	50.00	42,552	851	
	その他	42.00	44,820	1,067	
----	合計	----	5,647.10	3,912,678	693
ゆりね	北海道	1.80	1,478	821	
----	合計	----	1.80	1,478	821

野菜

品名	産地	数量(kg)	金額(税込)	平均単価
その他土物類	浜松市内	17.00	2,700	159
	北海道	2.00	8,424	4,212
----	合計	19.00	11,124	585
わさび	静岡県(浜松市以外)	42.00	321,840	7,663
	長野	3.80	22,032	5,798
	愛知	0.90	4,374	4,860
	徳島	4.00	17,280	4,320
----	合計	50.70	365,526	7,210
しょうが	千葉	155.90	116,748	749
	高知	10,146.80	9,125,136	899
	熊本	3,000.00	2,592,000	864
	中国	2,045.00	699,192	342
----	合計	15,347.70	12,533,076	817
め類	浜松市内	76.00	103,680	1,364
	岐阜	39.60	29,930	756
	愛知	13.60	494,154	36,335
	広島	8.50	80,784	9,504
	福岡	96.00	207,360	2,160
----	合計	233.70	915,908	3,919
かいわれ	静岡県(浜松市以外)	7,058.16	4,019,707	570
	神奈川	237.50	131,648	554
	広島	430.00	248,940	579
----	合計	7,725.66	4,400,295	570
しそ	愛知	76.25	583,038	7,646
	広島	3.40	40,392	11,880
----	合計	79.65	623,430	7,827
おおば	愛知	3,414.00	8,853,806	2,593
----	合計	3,414.00	8,853,806	2,593
みょうが	高知	234.00	496,269	2,121
----	合計	234.00	496,269	2,121
その他香辛つま物	浜松市内	345.70	848,620	2,455

野菜

品名	産地	数量(kg)	金額(税込)	平均単価
その他香辛つま物	静岡県(浜松市以外)	2,249.47	1,687,934	750
	北海道	52.70	63,957	1,214
	青 森	1.00	7,020	7,020
	宮 城	2.00	5,400	2,700
	秋 田	0.13	5,886	45,277
	山 形	55.52	170,728	3,075
	福 島	8.10	51,408	6,347
	茨 城	170.11	232,221	1,365
	栃 木	0.50	2,052	4,104
	群 馬	19.70	20,304	1,031
	埼 玉	5.86	17,010	2,903
	千 葉	7.32	35,541	4,855
	東 京	381.66	924,115	2,421
	神奈川	26.00	13,392	515
	新 潟	11.10	47,088	4,242
	長 野	35.65	68,286	1,915
	岐 阜	18.98	147,479	7,770
	愛 知	708.07	3,693,099	5,216
	三 重	30.80	126,805	4,117
	京 都	51.46	66,569	1,294
	大 阪	12.05	15,768	1,309
	岡 山	7.00	4,968	710
	広 島	199.40	188,568	946
	山 口	0.50	1,242	2,484
	徳 島	4.23	33,228	7,855
	香 川	21.50	16,956	789
	高 知	1.50	4,654	3,103
	福 岡	23.84	42,636	1,788
	熊 本	6.00	24,300	4,050
	大 分	6.56	12,096	1,844
	鹿児島	17.00	11,016	648
	沖 縄	25.50	43,372	1,701
	中 国	760.00	815,076	1,072
	イスラエル	1.00	2,592	2,592
	マレーシア	5.00	15,444	3,089
	オランダ	2.00	7,020	3,510
N Z	3.50	3,726	1,065	
タ イ	438.19	471,754	1,077	
台 湾	25.10	55,747	2,221	
米 国	1.78	3,456	1,942	
その他	3.90	18,522	4,749	
---	合 計	5,747.38	10,027,055	1,745
生しいたけ	浜松市内	965.40	1,067,392	1,106
	静岡県(浜松市以外)	1,834.40	2,541,790	1,386
	岩 手	194.40	290,199	1,493
	東 京	933.00	1,295,190	1,388
	新 潟	10.80	16,135	1,494
	長 野	245.00	250,020	1,020
	岐 阜	93.00	116,532	1,253
	愛 知	979.20	1,102,734	1,126
三 重	824.00	692,928	841	

野菜

品名	産地	数量(kg)	金額(税込)	平均単価
生しいたけ	滋 賀	1,769.00	1,972,998	1,115
	兵 庫	1,835.40	2,368,440	1,290
	広 島	575.00	732,888	1,275
	中 国	740.00	420,984	569
	その他	370.40	431,307	1,164
----	合 計	11,369.00	13,299,537	1,170
なめこ	静岡県(浜松市以外)	3,885.95	1,933,966	498
	長 野	8,579.00	4,607,118	537
----	合 計	12,464.95	6,541,084	525
えのきだけ	新 潟	1,440.00	327,564	227
	長 野	118,301.80	28,372,348	240
----	合 計	119,741.80	28,699,912	240
しめじ	浜松市内	15,595.00	10,081,476	646
	静岡県(浜松市以外)	4,881.00	3,283,155	673
	青 森	512.00	190,080	371
	新 潟	6,554.00	3,547,534	541
	富 山	261.00	197,704	757
	長 野	52,157.90	24,362,201	467
	京 都	52.00	78,192	1,504
----	合 計	80,012.90	41,740,342	522
その他きのこ類	浜松市内	771.00	676,242	877
	静岡県(浜松市以外)	8,649.50	7,534,316	871
	茨 城	378.80	464,788	1,227
	千 葉	21.60	24,105	1,116
	新 潟	15,177.24	11,069,221	729
	長 野	10,705.60	6,312,828	590
	愛 知	82.00	61,668	752
	岡 山	383.64	540,708	1,409
----	合 計	36,169.38	26,683,876	738
わらび	茨 城	10.00	35,316	3,532
	栃 木	16.00	32,832	2,052
----	合 計	26.00	68,148	2,621
その他山菜類	青 森	0.85	6,426	7,560
	秋 田	72.30	368,193	5,093
	山 形	250.10	1,182,306	4,727
	群 馬	0.60	3,240	5,400

野菜

品名	産地	数量(kg)	金額(税込)	平均単価
---	合計	---	---	---
		323.85	1,560,165	4,818
ゆず	浜松市内	13.25	7,722	583
	静岡県(浜松市以外)	828.20	180,194	218
	徳島	86.00	193,104	2,245
	高知	22.00	31,212	1,419
	大分	4.20	8,424	2,006
	---	合計	---	---
		953.65	420,656	441
ぎんなん	静岡県(浜松市以外)	16.00	18,900	1,181
	愛知	37.50	74,736	1,993
	---	合計	---	---
		53.50	93,636	1,750
その他野菜	静岡県(浜松市以外)	3,454.60	125,153	36
	青森	96.00	393,984	4,104
	秋田	4.20	11,016	2,623
	千葉	9.00	16,740	1,860
	新潟	282.90	112,644	398
	岐阜	156.00	43,794	281
	愛知	14.00	6,480	463
	韓国	100.00	75,600	756
	NZ	200.00	140,400	702
	---	合計	---	---
		4,316.70	925,811	214
野菜	合計	5,693,770.77	1,312,165,674	230

果実

品名	産地	数量(kg)	金額(税込)	平均単価
早生温州みかん	浜松市内	1,956.00	204,336	104
---- 合計 ----		1,956.00	204,336	104
普通温州みかん	浜松市内	325,819.25	79,556,682	244
	静岡県(浜松市以外)	177,897.00	55,254,852	311
	長野	240.00	33,264	139
---- 合計 ----		503,956.25	134,844,798	268
ネーブルオレンジ	浜松市内	43,593.50	10,675,636	245
	静岡県(浜松市以外)	22,701.00	6,613,596	291
---- 合計 ----		66,294.50	17,289,232	261
あまなつかん	浜松市内	184.00	13,716	75
	静岡県(浜松市以外)	5,016.00	1,107,108	221
	熊本	1,350.00	285,336	211
	鹿児島	2,750.00	465,264	169
---- 合計 ----		9,300.00	1,871,424	201
いよかん	浜松市内	223.50	22,982	103
	静岡県(浜松市以外)	508.00	55,458	109
	愛媛	40,990.00	9,512,532	232
---- 合計 ----		41,721.50	9,590,972	230
はっさく	浜松市内	2,424.80	260,483	107
	和歌山	35,659.10	6,194,487	174
---- 合計 ----		38,083.90	6,454,970	169
ぶんたん	浜松市内	507.50	44,928	89
	静岡県(浜松市以外)	162.00	37,908	234
	愛知	135.00	18,360	136
	高知	2,680.00	671,112	250
	長崎	60.00	18,684	311
---- 合計 ----		3,544.50	790,992	223
ポンカン	浜松市内	59,527.00	11,409,248	192
	静岡県(浜松市以外)	72,453.00	13,554,648	187
	愛媛	3,658.00	596,700	163
---- 合計 ----		135,638.00	25,560,596	188

果実

品名	産地	数量(kg)	金額(税込)	平均単価
レモン	浜松市内	3,303.21	864,031	262
	静岡県(浜松市以外)	1,067.00	280,831	263
	三重	360.00	136,350	379
	広島	400.00	184,680	462
	メキシコ	691.00	610,632	884
	米国	15,334.00	5,535,166	361
	---- 合計 ----		21,155.21	7,611,690
バレンシアオレンジ	イスラエル	1,700.00	0	0
	米国	34,612.00	9,403,776	272
	---- 合計 ----		9,403,776	259
グレープフルーツ	イスラエル	1,292.00	224,640	174
	米国	13,481.00	3,253,316	241
	その他	170.00	35,640	210
	---- 合計 ----		3,513,596	235
清見	浜松市内	1,250.50	319,064	255
	和歌山	2,590.00	862,812	333
	---- 合計 ----		1,181,876	308
きんかん	浜松市内	164.10	120,571	735
	静岡県(浜松市以外)	915.00	1,371,924	1,499
	宮崎	944.00	874,908	927
	鹿児島	186.00	108,864	585
	---- 合計 ----		2,476,267	1,121
その他柑橘類	浜松市内	52,798.30	15,950,367	302
	静岡県(浜松市以外)	50,000.10	18,274,572	365
	三重	1,075.00	245,268	228
	和歌山	730.00	285,692	391
	愛媛	4,667.00	4,325,616	927
	熊本	11,260.00	4,780,836	425
	大分	450.00	251,424	559
	宮崎	362.00	333,720	922
	鹿児島	1,400.00	633,690	453
	---- 合計 ----		45,081,185	367
ジョナゴールド	青森	13,980.00	4,574,988	327

果実

品名	産地	数量(kg)	金額(税込)	平均単価
----	合計	13,980.00	4,574,988	327
紅玉	青森	230.00	80,784	351
----	合計	230.00	80,784	351
むつ	青森	3,820.00	786,348	206
----	合計	3,820.00	786,348	206
世界一	青森	1,220.00	420,984	345
----	合計	1,220.00	420,984	345
ふじ	青森	346,600.00	103,302,086	298
	秋田	28,870.00	6,087,312	211
	山形	2,164.00	405,486	187
----	合計	377,634.00	109,794,884	291
王林	青森	43,120.00	12,330,252	286
----	合計	43,120.00	12,330,252	286
その他りんご類	青森	5,320.00	1,697,112	319
	長野	500.00	189,000	378
----	合計	5,820.00	1,886,112	324
西洋なし	青森	410.00	52,488	128
----	合計	410.00	52,488	128
次郎	浜松市内	539.00	427,518	793
	静岡県(浜松市以外)	504.00	244,620	485
----	合計	1,043.00	672,138	644
その他かき類	中国	50.00	30,240	605
----	合計	50.00	30,240	605
その他ぶどう類	青森	330.00	142,452	432
	その他	2,150.80	1,399,356	651

果実

品名	産地	数量(kg)	金額(税込)	平均単価	
----	合計	----	2,480.80	1,541,808	621
章姫いちご	浜松市内	16,154.54	19,898,443	1,232	
	静岡県(浜松市以外)	25,525.24	30,826,618	1,208	
	愛知	683.68	910,622	1,332	
----	合計	----	42,363.46	51,635,683	1,219
紅ほっぺ	浜松市内	69,325.72	98,042,617	1,414	
	静岡県(浜松市以外)	75,526.60	100,823,379	1,335	
	愛知	1,887.20	1,575,242	835	
	徳島	234.08	242,622	1,036	
	熊本	44.80	41,472	926	
----	合計	----	147,018.40	200,725,332	1,365
その他いちご類	浜松市内	11,234.68	14,949,211	1,331	
	静岡県(浜松市以外)	9,266.44	12,017,829	1,297	
	愛知	1,748.40	1,432,833	820	
	福岡	42.00	63,720	1,517	
----	合計	----	22,291.52	28,463,593	1,277
アールスメロン	浜松市内	7,342.60	8,716,680	1,187	
	静岡県(浜松市以外)	15,316.20	18,044,640	1,178	
	その他	440.00	148,716	338	
----	合計	----	23,098.80	26,910,036	1,165
ハネジュウメロン	メキシコ	34,692.00	3,983,040	115	
----	合計	----	34,692.00	3,983,040	115
アンデスメロン	熊本	1,585.00	1,014,336	640	
----	合計	----	1,585.00	1,014,336	640
その他メロン類	高知	27.00	29,160	1,080	
	熊本	60.00	51,624	860	
	宮崎	15.00	14,580	972	
----	合計	----	102.00	95,364	935
すいか	高知	485.00	267,192	551	
	熊本	1,105.00	355,968	322	

果実

品名	産地	数量(kg)	金額(税込)	平均単価	
----	合計	----	1,590.00	623,160	392
こだますいか	群馬	30.00	14,796	493	
	熊本	320.00	170,640	533	
----	合計	----	350.00	185,436	530
バナナ	エクアドル	16,405.00	3,055,848	186	
	韓国	675.00	141,426	210	
	比国	297,978.00	51,104,933	172	
	その他	4,672.00	816,887	175	
----	合計	----	319,730.00	55,119,094	172
パイナップル	比国	51,940.00	10,865,217	209	
	米国	40.00	10,692	267	
----	合計	----	51,980.00	10,875,909	209
キウイフルーツ	浜松市内	10,996.00	5,804,297	528	
	静岡県(浜松市以外)	20,705.50	10,804,374	522	
	山梨	18,618.50	10,391,413	558	
	和歌山	50.40	36,288	720	
	愛媛	2,546.40	1,617,192	635	
	熊本	108.60	74,520	686	
	その他	7.50	24,624	3,283	
----	合計	----	53,032.90	28,752,708	542
パパイヤ	比国	615.00	278,208	452	
	米国	65.00	70,200	1,080	
----	合計	----	680.00	348,408	512
アボガド	メキシコ	15,965.00	7,658,511	480	
	米国	30.00	15,768	526	
----	合計	----	15,995.00	7,674,279	480
その他熱帯性果	浜松市内	392.40	206,795	527	
	静岡県(浜松市以外)	20.40	0	0	
	東京	5.00	5,400	1,080	
	カナダ	2.00	7,560	3,780	
	中国	316.60	138,996	439	
	イスラエル	190.00	72,468	381	
	メキシコ	30.00	77,220	2,574	

果実

品名	産地	数量(kg)	金額(税込)	平均単価
その他熱帯性果	比 国	105.60	43,200	409
	タ イ	415.00	276,372	666
	米 国	120.20	82,512	686
	その他	2,536.00	1,448,064	571
---- 合 計 ----		4,133.20	2,358,587	571
その他の果実	メキシコ	396.50	650,285	1,640
	米 国	250.18	880,537	3,520
	その他	115.00	150,724	1,311
	---- 合 計 ----		761.68	1,681,546
果実	合 計	2,170,908.62	818,493,247	377

その他

品名	産地	数量(kg)	金額(税込)	平均単価
ほし大根	静岡県(浜松市以外)	31.20	33,696	1,080
---- 合計 ----		31.20	33,696	1,080
切りほし大根	浜松市内	1,455.33	1,531,861	1,053
	静岡県(浜松市以外)	215.60	230,547	1,069
	北海道	118.80	300,186	2,527
	宮崎	154.60	354,453	2,293
---- 合計 ----		1,944.33	2,417,047	1,243
その他乾燥野菜	浜松市内	686.80	582,562	848
	静岡県(浜松市以外)	614.78	1,005,372	1,635
	愛知	17.20	25,812	1,501
	宮崎	0.60	3,564	5,940
	中国	3,833.86	1,974,024	515
---- 合計 ----		5,153.24	3,591,334	697
野菜びん缶詰	千葉	7.20	4,406	612
	中国	34.50	22,355	648
	その他	7.20	4,406	612
---- 合計 ----		48.90	31,167	637
野菜ジュース	秋田	72.00	34,560	480
---- 合計 ----		72.00	34,560	480
野菜水煮	北海道	12.00	5,832	486
	千葉	76.60	116,758	1,524
	中国	2,232.20	911,645	408
	その他	154.60	320,446	2,073
---- 合計 ----		2,475.40	1,354,681	547
豆もやし	静岡県(浜松市以外)	50,608.47	4,995,240	99
	福島	164.00	41,148	251
	岐阜	38,240.10	5,493,643	144
---- 合計 ----		89,012.57	10,530,031	118
その他加工野菜	浜松市内	259.50	73,088	282
	北海道	55.00	57,024	1,037
	群馬	30.00	7,776	259
	新潟	680.60	256,643	377

その他

品名	産地	数量(kg)	金額(税込)	平均単価
その他加工野菜	愛知	2,915.60	614,709	211
	中国	45,893.60	5,000,670	109
	タイ	25.00	11,826	473
	その他	5.00	5,184	1,037
	---- 合計 ----	49,864.30	6,026,920	121
つけもの	浜松市内	677.50	209,109	309
	静岡県(浜松市以外)	1,065.00	335,232	315
	福島	48.00	35,424	738
	宮崎	994.00	653,940	658
	鹿児島	420.00	316,008	752
	---- 合計 ----	3,204.50	1,549,713	484
ほし柿	浜松市内	120.00	18,360	153
	富山	110.00	147,420	1,340
	長野	94.50	92,275	976
	中国	520.00	432,000	831
	---- 合計 ----	844.50	690,055	817
その他乾燥果実	静岡県(浜松市以外)	62.00	54,864	885
	福島	644.00	966,983	1,502
	長野	192.10	406,944	2,118
	---- 合計 ----	898.10	1,428,791	1,591
果実びん缶詰	その他	28.56	20,239	709
---- 合計 ----	28.56	20,239	709	
果実ジュース	青森	1,455.00	370,301	255
	秋田	54.00	25,812	478
	愛知	1,000.00	181,440	181
	宮崎	12.00	1,836	153
	---- 合計 ----	2,521.00	579,389	230
その他加工果実	北海道	1.92	3,175	1,654
	千葉	3.20	2,548	796
	東京	176.40	81,256	461
	岐阜	14.40	15,163	1,053
	兵庫	145.60	113,400	779
	愛媛	93.00	73,224	787
	長崎	5,463.36	1,065,716	195
	比国	4,160.00	754,781	181
	米国	163.84	180,020	1,099

その他

品名	産地	数量(kg)	金額(税込)	平均単価
	―― 合計 ――	10,221.72	2,289,283	224
その他の食品	浜松市内	3,073.00	1,064,004	346
	静岡県(浜松市以外)	250.50	199,681	797
	青森	0.00	8,640	
	埼玉	120.00	44,967	375
	千葉	42.40	70,372	1,660
	石川	30.00	10,776	359
	長野	987.84	476,280	482
	岐阜	96.00	44,970	468
	愛知	1,674.50	487,303	291
	宮崎	30.00	3,240	108
	中国	2,723.04	1,200,865	441
	その他	208.60	132,720	636
	―― 合計 ――	9,235.88	3,743,818	405
その他	浜松市内	1,746.44	762,194	436
	静岡県(浜松市以外)	6,477.44	155,870	24
	北海道	11,345.00	5,356,228	472
	千葉	32.20	27,276	847
	愛知	423.80	53,243	126
	大阪	61.20	13,824	226
	愛媛	16.00	21,708	1,357
	鹿児島	24.00	7,776	324
	米国	6.60	13,176	1,996
	その他	444.10	208,414	469
	―― 合計 ――	20,576.78	6,619,709	322
その他	合計	196,132.98	40,940,433	209
総合計		8,060,812.37	2,171,599,354	269