

# 市場月報

平成  
29 2

○ 水産物部

- 1 種別取扱高 本月の概要
- 2 種別日別取扱高
- 3 委託・買付別種別取扱高
- 4 県内・県外別種別取扱高
- 5 都道府県別種別取扱高
- 6 品目別取扱数量順位表
- 7 品目別取扱金額順位表
- 8～ 品目産地別取扱高

浜松市中央卸売市場

# 1 種別取扱高

数量=kg  
金額=円(税込)

種別	本月取扱高					一日平均取扱高	
	数量		金額		平均単価	数量	金額
生鮮魚	874,389.52	44.3 %	710,648,529	38.5 %	813	43,719.47	35,532,426
冷凍魚	515,097.37	26.1 %	609,268,088	33.0 %	1183	25,754.86	30,463,404
塩加品	583,254.57	29.6 %	524,757,054	28.5 %	900	29,162.72	26,237,852
合計	1,972,741.46	100 %	1,844,673,671	100 %	935	98,637.07	92,233,683

種別	前月取扱高及び対比			
	数量		金額	
生鮮魚	876,800.44	99.7 %	733,964,912	96.8 %
冷凍魚	484,493.58	106.3 %	572,732,946	106.4 %
塩加品	619,016.37	94.2 %	552,157,106	95.0 %
合計	1,980,310.39	99.6 %	1,858,854,964	99.2 %

種別	前年同期取扱高及び対比			
	数量		金額	
生鮮魚	953,135.16	91.7 %	789,977,745	90.0 %
冷凍魚	605,179.76	85.1 %	719,220,675	84.7 %
塩加品	640,444.59	91.1 %	606,731,157	86.5 %
合計	2,198,759.51	89.7 %	2,115,929,577	87.2 %

## 本月の概要

- |         |                     |
|---------|---------------------|
| 1 開市日数  | 20 日                |
| 2 最高入荷日 | 2月10日 136,870.87 kg |
| 4 最高売上日 | 2月2日 132,058,706 円  |
| 3 最低入荷日 | 2月12日 3,068.76 kg   |
| 5 最低売上日 | 2月5日 3,692,737 円    |

### 編集方法

この市場月報は、浜松市中央卸売市場において、当該月中に取引された生鮮食料品(青果部・水産物部)に関し、卸売業者が浜松市中央卸売市場業務条例等の定めるところにより提出した各種報告書に基づいて作成しました。

- |        |                                      |
|--------|--------------------------------------|
| 単位     | kg・円(税込)にて表示してあります。                  |
| 平均単価   | 有効桁において、単純平均値を用いています。                |
| 産地     | 原則として、当該出荷者の属する都道府県別(属人主義)による産地表示です。 |
| 端数処理   | 単位未満の数値を処理してあるため、合計と一致しない場合があります。    |
| お問い合わせ | 浜松市中央卸売市場 053-427-7406               |

## 2 種別日別取扱高

数量=kg  
金額=円(税込)

		生鮮魚		冷凍魚		塩加品	
日	曜日	数量	金額	数量	金額	数量	金額
2月1日	水	582.60	430,371	4,335.50	6,042,870	3,209.04	3,415,990
2月2日	木	54,711.19	43,802,377	36,767.36	52,432,010	38,380.09	35,824,319
2月3日	金	34,880.15	30,333,433	20,624.92	26,358,686	26,239.25	24,109,102
2月4日	土	53,247.54	39,746,206	28,810.42	33,326,701	33,265.32	25,815,445
2月5日	日	313.10	195,798	25.00	38,610	3,156.21	3,458,329
2月6日	月	43,808.56	30,364,930	22,083.50	24,501,341	26,978.84	23,072,833
2月7日	火	32,043.46	23,287,155	21,903.57	25,202,610	27,464.85	23,990,648
2月8日	水	24,387.51	22,105,318	14,148.15	15,191,693	18,724.11	17,392,334
2月9日	木	40,390.11	33,745,124	25,346.68	27,525,905	22,757.28	19,412,013
2月10日	金	67,178.46	52,010,502	32,715.51	36,833,893	36,976.90	29,514,544
2月11日	土	590.85	599,167	55.00	84,942	5,199.92	6,110,808
2月12日	日	333.60	218,509	30.00	46,332	2,705.16	4,762,430
2月13日	月	41,381.45	34,070,352	22,679.05	25,710,306	24,403.20	21,279,112
2月14日	火	46,300.06	35,424,220	25,875.45	29,605,822	37,358.72	29,952,972
2月15日	水	286.55	229,277	339.00	1,082,646	3,186.06	4,249,803
2月16日	木	43,497.76	38,343,157	30,793.93	36,268,587	29,704.05	27,228,180
2月17日	金	50,760.48	53,084,618	27,085.96	35,247,671	23,899.26	22,621,197
2月18日	土	54,890.66	41,127,535	20,592.46	26,519,821	30,579.79	28,236,804
2月19日	日	379.80	230,725	189.00	222,048	2,900.64	5,029,572
2月20日	月	33,484.63	25,821,265	22,951.16	26,021,225	25,096.77	21,314,934
2月21日	火	41,613.68	32,926,601	26,391.16	27,506,872	32,610.29	30,400,315
2月22日	水	339.50	271,250	32.50	52,920	3,160.82	3,447,804
2月23日	木	42,623.76	37,335,100	29,220.07	30,299,210	28,817.36	24,100,390
2月24日	金	40,967.42	32,550,018	18,186.71	23,913,374	20,573.77	18,858,903
2月25日	土	53,685.74	45,826,546	22,208.73	26,316,481	28,389.78	26,715,999
2月26日	日	323.40	188,980	55.00	84,942	1,917.52	2,788,444
2月27日	月	38,294.72	31,672,829	16,484.63	16,912,179	23,782.54	19,953,772
2月28日	火	33,092.78	24,707,166	45,166.95	55,918,391	21,817.03	21,700,058

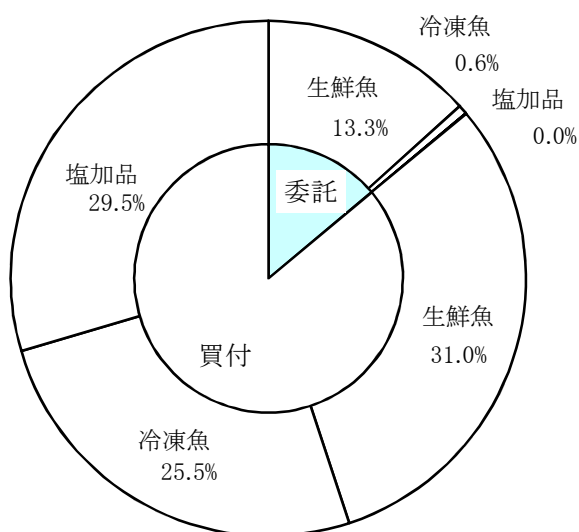
### 3 委託・買付別種別取扱高

数量=kg  
金額=円(税込)

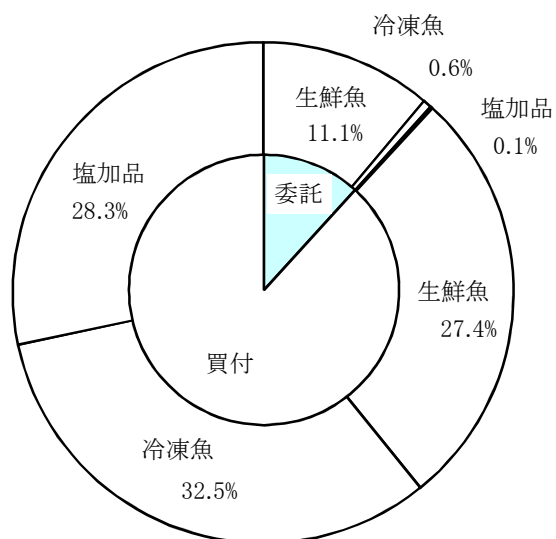
種別	項目	委託	%	買付	%	合計	%
生鮮魚	数量	263,058.30	30.0	611,331.22	70.0	874,389.52	100
	金額	204,776,192	28.8	505,872,337	71.2	710,648,529	100
冷凍魚	数量	11,280.70	2.1	503,816.67	97.9	515,097.37	100
	金額	10,538,466	1.7	598,729,622	98.3	609,268,088	100
塩加品	数量	671.40	0.1	582,583.17	99.9	583,254.57	100
	金額	2,209,896	0.4	522,547,158	99.6	524,757,054	100
合計	数量	275,010.40	13.9	1,697,731.06	86.1	1,972,741.46	100
	金額	217,524,554	11.7	1,627,149,117	88.3	1,844,673,671	100

### 委託・買付取扱高比率グラフ

数量



金額



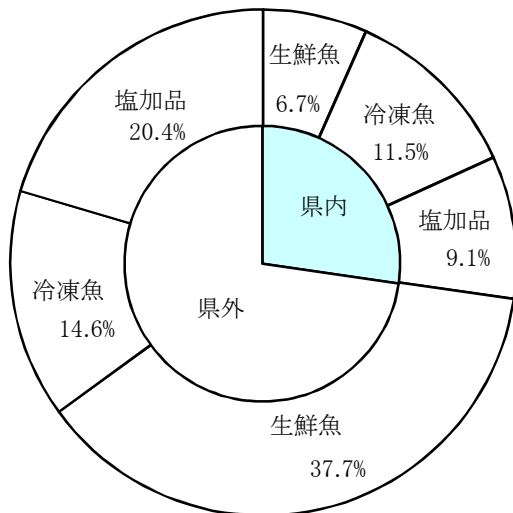
## 4 県内・県外別種別取扱高

数量=kg  
金額=円(税込)

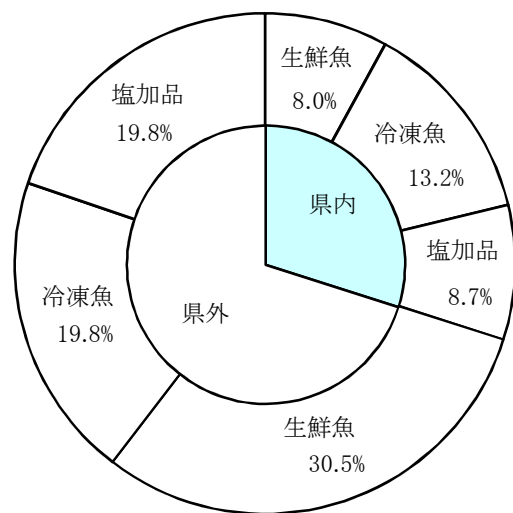
種別	項目	県内	%	県外	%	合計	%
生鮮魚	数量	131,355.76	15.0	743,033.76	85.0	874,389.52	100
	金額	147,537,915	20.7	563,110,614	79.3	710,648,529	100
冷凍魚	数量	226,894.47	44.0	288,202.90	56.0	515,097.37	100
	金額	244,116,188	40.0	365,151,900	60.0	609,268,088	100
塩加品	数量	180,202.71	30.8	403,051.86	69.2	583,254.57	100
	金額	160,002,827	30.4	364,754,227	69.6	524,757,054	100
合計	数量	538,452.94	27.2	1,434,288.52	72.8	1,972,741.46	100
	金額	551,656,930	29.9	1,293,016,741	70.1	1,844,673,671	100

### 県内・県外取扱高比率グラフ

数量



金額





## 6 品目別取扱数量順位表

数量=kg

生 鮮 魚				冷 凍 魚			
順位	品 目	数 量	%	順位	品 目	数 量	%
1	ぶり	100,308.77	11.4	1	めばち	157,643.10	30.6
2	さば	77,592.56	8.8	2	その他えび	66,812.86	12.9
3	かき	72,917.69	8.3	3	ずわいがに	30,950.47	6.0
4	まだい	36,233.95	4.1	4	さば	25,410.10	4.9
5	たら	32,050.50	3.6	5	ぎんざけ	18,046.20	3.5
6	かつお	31,633.40	3.6	6	ブラックタイガー	15,782.30	3.0
7	たちうお	28,709.10	3.2	7	その他まぐろ	14,277.26	2.7
8	わかめ	24,610.04	2.8	8	ほたてがい	13,503.40	2.6
9	あじ	24,030.70	2.7	9	しろさけ	12,015.93	2.3
10	その他魚類	22,262.50	2.5	10	その他魚類	11,371.90	2.2
11	あさり	21,935.09	2.5	11	するめいか	10,407.42	2.0
12	めばち	20,767.92	2.3	12	かつお	9,652.57	1.8
13	雑魚	20,422.10	2.3	13	いんどまぐろ	9,487.80	1.8
14	さんま	20,076.80	2.2	14	めぬけ	9,043.70	1.7
15	びんなが	19,446.10	2.2	15	その他いか	8,429.30	1.6
16	その他さけ	17,267.66	1.9	16	その他かれい	8,183.07	1.5
17	かんばち	17,128.20	1.9	17	さんま	7,763.30	1.5
18	その他いわし	14,263.90	1.6	18	びんなが	6,743.40	1.3
19	いなだ	13,332.80	1.5	19	さわら	6,244.53	1.2
20	その他かれい	12,979.06	1.4	20	きわだ	5,706.06	1.1
そ の 他		246,420.68	29.2	そ の 他		67,622.70	13.8
合 計		874,389.52	100.0	合 計		515,097.37	100.0

## 7 品目別取扱金額順位表

単位＝円(税込)

生 鮮 魚				冷 凍 魚			
順位	品 目	金 額	%	順位	品 目	金 額	%
1	ぶり	83,480,259	11.7	1	めばち	160,281,672	26.3
2	かき	48,756,197	6.8	2	その他えび	106,267,100	17.4
3	まだい	37,545,345	5.2	3	ずわいがに	61,007,741	10.0
4	めばち	32,414,747	4.5	4	ほたてがい	23,066,830	3.7
5	うなぎ	32,404,816	4.5	5	ブラックタイガー	21,768,358	3.5
6	さば	29,546,386	4.1	6	その他まぐろ	21,429,144	3.5
7	その他さけ	27,462,783	3.8	7	ぎんざけ	17,964,603	2.9
8	かんばち	25,327,568	3.5	8	その他魚類	13,818,344	2.2
9	かつお	23,097,658	3.2	9	さば	13,325,963	2.1
10	たら	19,087,921	2.6	10	いんどまぐろ	11,502,996	1.8
11	あじ	15,387,945	2.1	11	かつお	10,332,612	1.6
12	ほんまぐろ	14,598,930	2.0	12	うなぎ	10,314,756	1.6
13	びんなが	14,530,933	2.0	13	その他いか	9,631,950	1.5
14	あさり	13,939,824	1.9	14	するめいか	9,567,746	1.5
15	たちうお	12,842,855	1.8	15	あまえび	8,585,190	1.4
16	まだこ	11,859,972	1.6	16	しろさけ	8,066,100	1.3
17	ぎんざけ	11,157,355	1.5	17	びんなが	7,940,694	1.3
18	ひらめ	11,034,812	1.5	18	きわだ	7,043,331	1.1
19	さわら	9,684,516	1.3	19	こういか	6,695,244	1.0
20	きんめだい	9,113,128	1.2	20	その他かれい	6,510,832	1.0
	そ の 他	227,374,579	33.2		そ の 他	74,146,882	13.3
	合 計	710,648,529	100.0		合 計	609,268,088	100.0



## 8 品目別産地別取扱高

### 生鮮

品名	産地	数量(kg)	金額(税込)	平均単価
ほんまぐろ	静岡	144.00	42,768	297
	千葉	542.30	1,788,359	3,298
	東京	50.30	95,752	1,904
	富山	789.50	1,058,936	1,341
	石川	189.10	354,199	1,873
	三重	176.30	647,373	3,672
	京都	314.60	447,702	1,423
	島根	447.50	470,758	1,052
	山口	94.00	190,641	2,028
	愛媛	52.50	167,264	3,186
	福岡	633.90	1,062,117	1,676
	佐賀	949.90	3,144,095	3,310
	長崎	588.20	837,860	1,424
	熊本	1,322.60	4,291,106	3,244
―― 合計 ――		6,294.70	14,598,930	2,319
きわだ	静岡	585.10	879,208	1,503
	千葉	460.80	397,461	863
	東京	72.80	148,867	2,045
	愛知	52.00	118,853	2,286
	和歌山	15.60	28,641	1,836
	宮崎	140.50	106,218	756
	鹿児島	633.30	227,269	359
	沖縄	245.20	488,170	1,991
	―― 合計 ――		2,205.30	2,394,687
めばち	静岡	2,633.90	4,601,153	1,747
	宮城	229.00	377,287	1,648
	千葉	2,168.80	3,928,547	1,811
	東京	375.20	488,256	1,301
	愛知	8.00	18,144	2,268
	三重	423.00	529,902	1,253
	和歌山	6,106.42	9,557,409	1,565
	宮崎	1,378.10	1,800,077	1,306
	鹿児島	390.80	747,023	1,912
	沖縄	7,054.70	10,366,949	1,470
	―― 合計 ――		20,767.92	32,414,747
びんなが	静岡	391.50	290,262	741
	宮城	2,004.70	1,493,016	745
	東京	547.50	384,393	702
	愛知	32.20	50,425	1,566
	三重	150.60	203,601	1,352

# 生鮮

品名	産地	数量(kg)	金額(税込)	平均単価
びんなが	和歌山	4,255.80	3,691,681	867
	宮崎	10,098.70	5,548,479	549
	沖縄	1,965.10	2,869,076	1,460
	---- 合計 ----	19,446.10	14,530,933	747
いんどまぐろ	愛知	16.60	129,080	7,776
	---- 合計 ----	16.60	129,080	7,776
その他まぐろ	静岡	481.20	956,429	1,988
	北海道	105.80	354,218	3,348
	群馬	768.20	516,240	672
	東京	1,502.20	4,407,273	2,934
	神奈川	3,482.00	1,905,195	547
	愛知	5,372.00	948,564	177
	和歌山	80.00	4,320	54
	---- 合計 ----	11,791.40	9,092,239	771
かじき	東京	133.60	114,631	858
	愛知	10.30	15,017	1,458
	三重	36.50	47,304	1,296
	和歌山	192.61	262,871	1,365
	---- 合計 ----	373.01	439,823	1,179
かつお	静岡	3,982.00	2,458,678	617
	千葉	12,788.10	9,463,850	740
	三重	1,172.80	1,291,429	1,101
	和歌山	966.50	1,289,409	1,334
	高知	443.70	782,101	1,763
	宮崎	9,067.20	5,045,404	556
	鹿児島	3,213.10	2,766,787	861
---- 合計 ----	31,633.40	23,097,658	730	
しろさけ	青森	144.00	23,328	162
	東京	511.00	303,706	594
	神奈川	50.00	54,000	1,080
	---- 合計 ----	705.00	381,034	540
ぎんざけ	宮城	9,555.60	11,157,355	1,168
	---- 合計 ----	9,555.60	11,157,355	1,168
その他さけ	静岡	4,131.14	6,799,459	1,646
	宮城	425.81	734,875	1,726
	茨城	18.00	21,384	1,188

# 生鮮

品名	産地	数量(kg)	金額(税込)	平均単価
その他さけ	東 京	11,877.51	18,463,490	1,554
	神奈川	115.00	186,300	1,620
	福 井	10.00	15,120	1,512
	三 重	235.70	323,373	1,372
	京 都	289.70	793,948	2,741
	大 阪	38.40	45,616	1,188
	和歌山	80.00	4,050	51
	愛 媛	46.40	75,168	1,620
---- 合 計 ----		17,267.66	27,462,783	1,590
ます	青 森	4.10	11,955	2,916
	---- 合 計 ----		4.10	11,955
その他ます	宮 城	620.00	599,940	968
	東 京	552.00	272,418	494
	三 重	1,300.00	2,048,760	1,576
	---- 合 計 ----		2,472.00	2,921,118
まいわし	静 岡	2,172.00	668,995	308
	宮 城	200.00	64,800	324
	栃 木	132.00	121,176	918
	千 葉	1,600.00	502,632	314
	東 京	1,005.00	430,758	429
	愛 知	2.00	6,771	3,386
	三 重	5,980.00	1,527,419	255
	大 阪	1,038.64	623,829	601
---- 合 計 ----		12,129.64	3,946,380	325
うるめいわし	静 岡	880.00	224,164	255
	三 重	4,120.00	1,023,084	248
	---- 合 計 ----		5,000.00	1,247,248
かたくちいわし	静 岡	2,631.00	609,876	232
	千 葉	390.00	103,140	264
	愛 知	81.00	18,144	224
	三 重	6,352.00	1,460,322	230
	---- 合 計 ----		9,454.00	2,191,482
その他いわし	静 岡	2,284.00	686,988	301
	宮 城	450.00	118,800	264
	茨 城	2,024.00	699,408	346
	千 葉	3,609.00	931,176	258
	愛 知	37.00	33,696	911
	三 重	5,859.90	1,474,686	252

# 生鮮

品名	産地	数量(kg)	金額(税込)	平均単価	
----	合計	----	14,263.90	3,944,754	277
しらす	埼玉	90.72	278,065	3,065	
----	合計	----	90.72	278,065	3,065
このしろ	静岡	1,609.30	272,667	169	
	千葉	76.50	71,414	934	
	佐賀	126.00	125,928	999	
----	合計	----	1,811.80	470,009	259
にしん	北海道	1,288.00	773,884	601	
	青森	109.60	48,470	442	
	東京	95.00	31,050	327	
	愛知	104.00	44,996	433	
	鳥取	15.00	4,752	317	
----	合計	----	1,611.60	903,152	560
その他にしん・いわし	愛媛	108.00	39,528	366	
	熊本	68.00	330,480	4,860	
----	合計	----	176.00	370,008	2,102
あじ	静岡	3,373.50	1,862,405	552	
	青森	48.00	10,368	216	
	宮城	60.00	12,960	216	
	茨城	327.90	125,863	384	
	東京	471.50	294,030	624	
	富山	1,322.00	832,183	629	
	石川	514.00	167,562	326	
	愛知	18.20	11,252	618	
	三重	213.00	97,524	458	
	京都	148.00	19,980	135	
	兵庫	181.00	68,168	377	
	和歌山	273.00	325,836	1,194	
	島根	10,907.00	6,911,762	634	
	広島	1,220.00	672,840	552	
	山口	213.60	164,213	769	
	愛媛	113.00	142,830	1,264	
	福岡	3,083.00	2,993,321	971	
	佐賀	1,124.00	530,388	472	
	鹿児島	420.00	144,460	344	
----	合計	----	24,030.70	15,387,945	640
その他あじ	静岡	2,313.15	1,428,719	618	
	青森	8.80	17,107	1,944	
	神奈川	315.00	102,060	324	

# 生鮮

品名	産地	数量(kg)	金額(税込)	平均単価
その他あじ	愛知	98.50	161,781	1,642
	三重	284.40	477,120	1,678
	和歌山	3,000.00	1,073,250	358
	島根	2,908.00	1,343,250	462
	山口	4.10	3,320	810
	愛媛	351.60	558,338	1,588
	高知	1.60	6,048	3,780
	----- 合計 -----		9,285.15	5,170,993
さば	静岡	12,945.70	5,513,966	426
	青森	230.76	117,416	509
	宮城	160.00	66,312	414
	茨城	1,050.00	398,520	380
	栃木	24.00	23,328	972
	千葉	3,512.80	1,819,885	518
	東京	1,744.40	740,237	424
	神奈川	120.10	159,859	1,331
	富山	628.00	248,508	396
	石川	748.10	615,166	822
	三重	33,333.00	11,267,840	338
	京都	2,042.00	908,280	445
	鳥取	1,136.00	370,893	326
	島根	4,228.50	1,713,009	405
	広島	135.00	48,600	360
	香川	139.30	300,888	2,160
	高知	1,895.00	515,376	272
	福岡	1,060.70	842,335	794
	長崎	9.00	8,748	972
	鹿児島	12,450.20	3,867,220	311
----- 合計 -----		77,592.56	29,546,386	381
ぶり	静岡	1,659.60	847,134	510
	千葉	6,108.20	2,089,119	342
	東京	10,309.70	7,603,503	738
	新潟	1,632.00	881,280	540
	富山	1,753.10	883,222	504
	石川	11,064.20	4,910,889	444
	愛知	9,556.70	11,039,092	1,155
	三重	1,376.97	1,480,564	1,075
	京都	377.60	183,513	486
	鳥取	458.20	338,315	738
	島根	1,950.30	1,054,090	540
	山口	592.90	445,184	751
	愛媛	40,048.00	44,299,504	1,106
	福岡	5,624.30	3,075,883	547
	長崎	7,797.00	4,348,967	558
	----- 合計 -----		100,308.77	83,480,259
いなだ	静岡	578.50	190,134	329

# 生鮮

品名	産地	数量(kg)	金額(税込)	平均単価
いなだ	千葉	4,135.00	1,647,648	398
	東京	126.50	37,260	295
	石川	550.00	154,440	281
	愛知	253.00	79,056	312
	鳥取	4,539.80	1,746,627	385
	島根	1,500.00	691,632	461
	広島	1,650.00	664,200	403
	----- 合計 -----		13,332.80	5,210,997
はまち	静岡	191.20	258,118	1,350
	千葉	1,326.90	429,915	324
	石川	417.90	225,666	540
	三重	195.90	189,987	970
	和歌山	80.00	4,050	51
	愛媛	19.10	17,533	918
	----- 合計 -----		2,231.00	1,125,269
かんぱち	静岡	4,864.10	8,225,234	1,691
	青森	77.00	108,108	1,404
	東京	635.90	966,516	1,520
	愛知	1,250.60	1,967,509	1,573
	三重	5,642.10	7,532,991	1,335
	和歌山	80.00	4,914	61
	愛媛	4,513.90	6,454,505	1,430
	長崎	64.60	67,791	1,049
	----- 合計 -----		17,128.20	25,327,568
ひらまさ	静岡	14.50	7,830	540
	東京	57.00	51,612	905
	山口	96.00	31,104	324
	長崎	1,230.60	1,351,618	1,098
	----- 合計 -----		1,398.10	1,442,164
ひらめ	静岡	1,993.03	4,613,575	2,315
	青森	59.50	122,094	2,052
	宮城	3.10	6,696	2,160
	福島	34.10	37,755	1,107
	茨城	1,078.40	845,131	784
	千葉	455.90	968,708	2,125
	東京	433.30	827,172	1,909
	神奈川	60.60	137,813	2,274
	愛知	547.20	1,207,212	2,206
	三重	597.40	1,199,966	2,009
	和歌山	80.00	6,048	76
	徳島	102.90	316,266	3,074
	愛媛	392.90	728,427	1,854
	長崎	15.60	17,949	1,151

# 生鮮

品名	産地	数量(kg)	金額(税込)	平均単価
---	合計	---	---	---
		5,853.93	11,034,812	1,885
まこがれい	静岡	7.30	16,448	2,253
	青森	108.10	55,581	514
	宮城	235.80	125,272	531
	茨城	126.80	82,055	647
	千葉	30.50	31,860	1,045
	愛知	87.00	33,919	390
---	合計	---	---	---
		595.50	345,135	580
その他かれい	静岡	242.66	370,301	1,526
	北海道	1,256.80	596,924	475
	青森	616.50	276,102	448
	宮城	4,833.40	3,771,420	780
	秋田	18.10	10,724	592
	福島	155.80	79,326	509
	茨城	277.90	177,523	639
	栃木	227.60	208,440	916
	東京	141.50	115,347	815
	神奈川	680.00	264,384	389
	石川	2,037.00	1,573,560	772
	愛知	832.80	632,348	759
	京都	224.00	132,840	593
	大阪	42.20	25,788	611
	鳥取	1,288.00	756,944	588
	島根	104.80	63,098	602
---	合計	---	---	---
		12,979.06	9,055,069	698
したびらめ	静岡	10.00	9,600	960
	愛知	16.40	15,629	953
	兵庫	128.50	117,296	913
---	合計	---	---	---
		154.90	142,525	920
たら	静岡	236.30	365,983	1,549
	北海道	3,418.30	2,913,714	852
	青森	865.20	532,114	615
	宮城	26,219.60	14,239,634	543
	福島	2.00	4,968	2,484
	茨城	144.70	36,514	252
	東京	704.40	588,818	836
	愛知	460.00	406,176	883
---	合計	---	---	---
		32,050.50	19,087,921	596
すけそうたら	静岡	56.00	58,752	1,049
	北海道	300.00	110,808	369
	青森	1,010.00	273,996	271

# 生鮮

品名	産地	数量(kg)	金額(税込)	平均単価
すけそうたら	東 京	465.00	197,208	424
	愛 知	455.00	211,243	464
	---- 合 計 ----	2,286.00	852,007	373
ぎんだら	千 葉	130.00	442,800	3,406
	佐 賀	7.20	20,217	2,808
	---- 合 計 ----	137.20	463,017	3,375
ぐち	静 岡	5.30	1,430	270
	茨 城	251.70	107,035	425
	愛 知	44.90	21,575	481
	兵 庫	1,920.20	948,859	494
	和歌山	1,448.70	756,428	522
	高 知	33.40	14,428	432
---- 合 計 ----	3,704.20	1,849,755	499	
にべ	静 岡	48.40	29,828	616
	三 重	7.00	3,402	486
	和歌山	8.80	3,693	420
	高 知	130.40	56,332	432
---- 合 計 ----	194.60	93,255	479	
はも	静 岡	2.20	118	54
	和歌山	6.00	6,696	1,116
---- 合 計 ----	8.20	6,814	831	
まだい	静 岡	5,820.55	7,629,667	1,311
	青 森	139.50	138,607	994
	茨 城	77.80	59,176	761
	千 葉	335.50	551,948	1,645
	東 京	1,523.00	1,823,682	1,197
	神奈川	879.70	801,520	911
	石 川	32.00	19,224	601
	福 井	3.00	324	108
	愛 知	4,751.50	5,368,888	1,130
	三 重	7,148.40	6,939,252	971
	兵 庫	19.30	26,254	1,360
	和歌山	128.60	63,449	493
	鳥 取	195.00	158,760	814
	島 根	22.60	36,136	1,599
	山 口	102.90	124,908	1,214
	徳 島	16.50	15,762	955
	愛 媛	12,888.40	12,299,419	954
高 知	895.30	466,469	521	
長 崎	217.20	257,807	1,187	
熊 本	1,034.90	759,622	734	



# 生鮮

品名	産地	数量(kg)	金額(税込)	平均単価
まだい	宮崎	2.30	4,471	1,944
----- 合計 -----		36,233.95	37,545,345	1,036
れんこだい	静岡	3.80	3,484	917
	石川	123.00	106,272	864
	愛知	157.90	135,096	856
	山口	678.90	531,805	783
	福岡	185.00	122,310	661
	長崎	792.00	501,984	634
----- 合計 -----		1,940.60	1,400,951	722
その他たい	静岡	2,816.20	2,514,571	893
	愛知	258.90	333,630	1,289
----- 合計 -----		3,075.10	2,848,201	926
さわら	静岡	963.40	731,537	759
	千葉	1,343.70	2,360,932	1,757
	東京	47.70	75,955	1,592
	神奈川	57.80	128,432	2,222
	富山	132.50	135,409	1,022
	石川	211.90	374,727	1,768
	福井	131.00	353,052	2,695
	愛知	7.00	14,364	2,052
	京都	131.10	179,938	1,373
	和歌山	28.00	18,144	648
	鳥取	72.20	68,448	948
	島根	303.90	194,205	639
	山口	4,969.20	4,575,479	921
	高知	114.20	164,147	1,437
	福岡	149.30	206,003	1,380
	長崎	55.50	89,704	1,616
	宮崎	10.00	14,040	1,404
----- 合計 -----		8,728.40	9,684,516	1,110
かさご	静岡	50.40	79,660	1,581
	北海道	76.20	261,468	3,431
	宮城	8.00	6,480	810
	福島	22.68	36,741	1,620
	東京	267.00	366,282	1,372
	愛知	796.50	1,185,356	1,488
	三重	18.10	16,177	894
	福岡	55.50	56,024	1,009
	長崎	225.30	274,093	1,217
----- 合計 -----		1,519.68	2,282,281	1,502
めぬけ	静岡	11.00	17,306	1,573

# 生鮮

品名	産地	数量(kg)	金額(税込)	平均単価
めぬけ	青森	190.08	13,995	74
	宮城	3,006.00	2,644,799	880
	東京	2,700.25	2,233,116	827
	神奈川	28.60	198,844	6,953
	愛知	511.00	377,096	738
	京都	8.00	6,220	778
	---- 合計 ----		6,454.93	5,491,376
めばる	静岡	2.30	3,639	1,582
	青森	272.30	236,029	867
	秋田	25.20	37,648	1,494
	東京	12.00	18,954	1,580
	石川	3.00	3,240	1,080
	愛知	51.90	50,739	978
	鳥取	5.00	9,396	1,879
---- 合計 ----		371.70	359,645	968
おこぜ	青森	13.00	5,940	457
	愛知	12.00	22,905	1,909
---- 合計 ----		25.00	28,845	1,154
いぼたい	静岡	67.10	99,674	1,485
	東京	67.60	75,384	1,115
	愛知	95.90	169,736	1,770
	和歌山	4.00	9,936	2,484
	鳥取	7.70	8,316	1,080
	山口	5.30	7,441	1,404
	福岡	288.60	318,474	1,104
	長崎	66.20	74,157	1,120
鹿児島	80.40	57,476	715	
---- 合計 ----		682.80	820,594	1,202
あなご	静岡	448.60	578,824	1,290
	宮城	161.60	239,790	1,484
	福島	71.30	80,611	1,131
	茨城	242.10	241,469	997
	千葉	275.00	620,460	2,256
	東京	566.10	733,502	1,296
	愛知	876.00	1,210,346	1,382
	大阪	82.00	144,936	1,768
	兵庫	10.20	33,048	3,240
	山口	120.50	278,542	2,312
	高知	26.30	125,820	4,784
	福岡	73.20	136,080	1,859
---- 合計 ----		2,952.90	4,423,428	1,498

# 生鮮

品名	産地	数量(kg)	金額(税込)	平均単価
えい	愛知	5.00	1,620	324
	----- 合計 -----	5.00	1,620	324
いさき	静岡	111.30	129,601	1,164
	愛知	70.40	115,365	1,639
	和歌山	44.20	71,906	1,627
	山口	88.10	124,916	1,418
	高知	9.30	5,022	540
	----- 合計 -----	323.30	446,810	1,382
すずき	静岡	1,424.10	1,879,496	1,320
	茨城	736.80	348,641	473
	千葉	970.20	522,488	539
	東京	53.60	95,990	1,791
	神奈川	766.00	698,311	912
	愛知	720.00	799,645	1,111
	三重	256.10	296,218	1,157
	兵庫	33.10	15,097	456
	島根	178.50	112,307	629
	山口	362.80	218,046	601
	愛媛	76.70	91,119	1,188
	----- 合計 -----	5,577.90	5,077,358	910
その他すずき類	静岡	0.90	1,559	1,732
	愛知	8.80	20,028	2,276
	鹿児島	15.40	49,896	3,240
----- 合計 -----	25.10	71,483	2,848	
あいなめ	静岡	0.80	1,555	1,944
	北海道	55.70	30,078	540
	青森	4.50	3,380	751
	宮城	138.20	180,618	1,307
	東京	71.90	99,116	1,379
----- 合計 -----	271.10	314,747	1,161	
あんこう	静岡	11.60	8,930	770
	青森	317.60	285,011	897
	宮城	291.10	122,114	419
	山形	56.70	60,922	1,074
	茨城	141.00	106,544	756
	千葉	447.80	364,963	815
	東京	539.00	739,963	1,373
	神奈川	49.00	42,012	857
	京都	20.00	62,640	3,132
	山口	841.54	597,619	710
	愛媛	10.00	20,520	2,052

# 生鮮

品名	産地	数量(kg)	金額(税込)	平均単価
あんこう	大分	90.30	57,135	633
-----	合計	2,815.64	2,468,373	877
あまだい	静岡	40.80	157,874	3,869
	東京	25.50	81,853	3,210
	山口	87.70	254,789	2,905
	福岡	51.50	115,916	2,251
-----	合計	205.50	610,432	2,970
いしだい	静岡	18.10	38,588	2,132
	愛知	0.90	1,944	2,160
-----	合計	19.00	40,532	2,133
きんめだい	静岡	2,050.40	4,110,206	2,005
	千葉	1,256.20	3,208,704	2,554
	東京	158.40	358,181	2,261
	神奈川	13.20	52,843	4,003
	愛知	1,567.90	982,441	627
	高知	93.90	176,919	1,884
	福岡	60.70	173,296	2,855
	長崎	30.40	50,538	1,662
-----	合計	5,231.10	9,113,128	1,742
ふえだい	静岡	6.50	9,162	1,410
	鹿児島	5.60	6,048	1,080
-----	合計	12.10	15,210	1,257
いとよりだい	静岡	0.80	863	1,079
	愛知	19.00	17,560	924
	和歌山	21.80	28,857	1,324
	島根	17.00	19,245	1,132
	山口	162.70	182,893	1,124
	長崎	16.00	17,280	1,080
-----	合計	237.30	266,698	1,124
こち	静岡	127.30	166,318	1,307
	愛知	202.70	259,384	1,280
-----	合計	330.00	425,702	1,290
さより	千葉	36.00	18,144	504
	東京	125.00	116,640	933
	神奈川	26.50	149,570	5,644
	愛知	123.50	27,296	221

# 生鮮

品名	産地	数量(kg)	金額(税込)	平均単価
さより	三重	179.00	426,438	2,382
	兵庫	99.00	180,954	1,828
	山口	106.40	185,976	1,748
	大分	48.00	29,376	612
	鹿児島	96.00	105,408	1,098
---- 合計 ----		839.40	1,239,802	1,477
はた	静岡	69.95	224,006	3,202
	愛知	105.40	191,987	1,822
	山口	204.80	392,100	1,915
	愛媛	111.00	278,341	2,508
	福岡	99.30	307,409	3,096
	長崎	99.60	213,112	2,140
	鹿児島	79.90	223,128	2,793
---- 合計 ----		769.95	1,830,083	2,377
ほうぼう	静岡	66.00	109,196	1,654
	福島	10.00	2,700	270
	茨城	22.00	21,427	974
	千葉	24.00	33,696	1,404
	東京	43.00	61,154	1,422
	愛知	115.50	105,640	915
	兵庫	9.00	6,804	756
	和歌山	380.70	407,149	1,069
	島根	70.30	68,443	974
	山口	131.00	135,354	1,033
	長崎	6.50	7,020	1,080
	---- 合計 ----		878.00	958,583
まとうだい	静岡	14.40	24,259	1,685
	千葉	55.80	24,105	432
	愛知	86.10	78,822	915
	山口	21.80	35,471	1,627
---- 合計 ----		178.10	162,657	913
むつ	静岡	239.00	759,901	3,180
	茨城	123.70	43,625	353
	神奈川	3.00	15,886	5,295
	愛知	1,192.50	1,174,216	985
	島根	35.70	47,887	1,341
	福岡	12.00	237,600	19,800
長崎	72.20	105,461	1,461	
---- 合計 ----		1,678.10	2,384,576	1,421
とらふぐ	静岡	13.90	98,280	7,071
	福井	42.30	179,334	4,240

# 生鮮

品名	産地	数量(kg)	金額(税込)	平均単価	
----	合計	----	56.20	277,614	4,940
その他ふぐ	静岡	79.55	434,746	5,465	
	山形	12.00	12,960	1,080	
	東京	2.74	21,167	7,725	
	愛知	9.20	6,150	668	
	兵庫	5.70	38,167	6,696	
	山口	4,144.12	5,627,388	1,358	
	愛媛	16.00	129,600	8,100	
	福岡	12.20	88,128	7,224	
----	合計	----	4,281.51	6,358,306	1,485
かます	千葉	460.70	372,319	808	
	東京	64.00	100,008	1,563	
	石川	54.00	58,320	1,080	
	愛知	36.30	49,280	1,358	
	三重	28.00	42,120	1,504	
	京都	90.00	77,760	864	
	和歌山	825.50	490,006	594	
	島根	90.00	97,200	1,080	
	徳島	1.40	2,268	1,620	
	福岡	512.70	396,964	774	
----	合計	----	2,162.60	1,686,245	780
かわはぎ	静岡	139.00	385,317	2,772	
	青森	277.40	237,022	854	
	山形	25.20	14,968	594	
	東京	17.20	7,430	432	
	富山	640.00	346,626	542	
	石川	24.50	24,192	987	
	愛知	748.70	697,309	931	
	三重	210.00	179,064	853	
	島根	325.00	172,800	532	
	山口	44.90	30,153	672	
	----	合計	----	2,451.90	2,094,881
ぼら	静岡	1,250.10	494,905	396	
	愛知	646.60	255,380	395	
	三重	56.00	5,292	95	
	兵庫	64.40	8,936	139	
----	合計	----	2,017.10	764,513	379
さめ	山形	17.50	1,890	108	
	----	合計	----	17.50	1,890

# 生鮮

品名	産地	数量(kg)	金額(税込)	平均単価
さんま	青森	316.80	23,326	74
	宮城	1,104.00	491,832	446
	栃木	108.00	102,060	945
	千葉	18,548.00	7,992,329	431
	---- 合計 ----	20,076.80	8,609,547	429
にぎす	石川	200.00	49,680	248
	愛知	2,925.00	2,165,065	740
	---- 合計 ----	3,125.00	2,214,745	709
たちうお	静岡	57.40	96,345	1,678
	茨城	238.50	116,763	490
	千葉	6,969.50	6,203,487	890
	東京	84.80	194,355	2,292
	神奈川	1,258.80	789,506	627
	愛知	16,340.00	1,334,511	82
	三重	1,232.80	1,396,426	1,133
	兵庫	2,146.50	2,310,566	1,076
	和歌山	261.50	250,884	959
	徳島	92.00	120,528	1,310
	愛媛	27.30	29,484	1,080
	---- 合計 ----	28,709.10	12,842,855	447
まなかつお	兵庫	4.50	10,260	2,280
	和歌山	38.80	97,533	2,514
	---- 合計 ----	43.30	107,793	2,489
その他魚類	静岡	109.10	211,744	1,941
	青森	260.00	126,360	486
	宮城	259.00	176,688	682
	山形	63.60	23,457	369
	茨城	704.40	1,755,540	2,492
	千葉	16,257.80	4,199,398	258
	東京	4.00	2,160	540
	石川	125.00	38,934	311
	愛知	2,939.70	1,346,622	458
	三重	32.50	22,333	687
	兵庫	178.60	277,052	1,551
	鳥取	1,295.00	285,768	221
	山口	33.80	65,296	1,932
	---- 合計 ----	22,262.50	8,531,352	383
	雑魚	静岡	16,700.80	4,314,324
北海道		167.10	225,212	1,348
青森		34.70	31,719	914
宮城		8.00	8,370	1,046

# 生鮮

品名	産地	数量(kg)	金額(税込)	平均単価
雑魚	山形	48.00	19,440	405
	群馬	88.00	175,068	1,989
	千葉	39.30	109,296	2,781
	東京	177.50	122,794	692
	神奈川	730.40	1,473,397	2,017
	新潟	40.40	25,158	623
	石川	16.00	3,888	243
	岐阜	376.30	746,152	1,983
	愛知	1,226.00	719,638	587
	三重	4.00	1,728	432
	兵庫	2.70	291	108
	徳島	5.80	3,132	540
	福岡	562.00	282,744	503
	長崎	137.60	102,530	745
	沖縄	57.50	109,296	1,901
---- 合計 ----		20,422.10	8,474,177	415
にじます	静岡	540.70	846,727	1,566
	長野	33.20	47,633	1,435
---- 合計 ----		573.90	894,360	1,558
やまめ	長野	5.60	11,490	2,052
---- 合計 ----		5.60	11,490	2,052
うなぎ	静岡	7,443.50	32,160,865	4,321
	東京	53.00	243,951	4,603
---- 合計 ----		7,496.50	32,404,816	4,323
その他はぜ類	静岡	0.40	172	430
---- 合計 ----		0.40	172	430
あゆ	静岡	3.80	2,052	540
	徳島	2.10	8,694	4,140
---- 合計 ----		5.90	10,746	1,821
わかさぎ	北海道	321.50	68,634	213
	青森	174.00	77,922	448
	茨城	9.00	14,040	1,560
	東京	6.00	12	2
	愛知	18.00	20,023	1,112
	滋賀	14.00	27,216	1,944
---- 合計 ----		542.50	207,847	383



# 生鮮

品名	産地	数量(kg)	金額(税込)	平均単価
どじょう	千葉	80.00	190,080	2,376
---- 合計 ----		80.00	190,080	2,376
その他淡水魚	長野	17.40	29,268	1,682
---- 合計 ----		17.40	29,268	1,682
くるまえば	鹿児島	248.00	1,346,630	5,430
---- 合計 ----		248.00	1,346,630	5,430
その他くるまえば	静岡	32.00	205,956	6,436
	和歌山	3.00	3,888	1,296
	佐賀	176.00	223,776	1,271
	鹿児島	280.00	1,528,416	5,459
	沖縄	172.90	1,091,070	6,310
---- 合計 ----		663.90	3,053,106	4,599
あまえば	北海道	6.60	14,256	2,160
	石川	742.00	1,764,180	2,378
---- 合計 ----		748.60	1,778,436	2,376
こえば	静岡	38.00	218,592	5,752
---- 合計 ----		38.00	218,592	5,752
いせえば	静岡	12.50	67,564	5,405
	千葉	32.20	315,964	9,813
	愛知	15.30	148,716	9,720
	三重	67.55	601,981	8,912
---- 合計 ----		127.55	1,134,225	8,892
オマール	千葉	71.66	289,633	4,042
	東京	59.10	196,410	3,323
---- 合計 ----		130.76	486,043	3,717
その他えび	静岡	1,136.00	1,912,117	1,683
	千葉	70.00	227,638	3,252
	東京	917.00	1,714,951	1,870
	石川	5.00	7,560	1,512
	岐阜	120.00	211,248	1,760
	愛知	127.90	212,986	1,665
---- 合計 ----		2,375.90	4,286,500	1,804

# 生鮮

品名	産地	数量(kg)	金額(税込)	平均単価
たらばがに	北海道	22.30	56,970	2,555
	茨城	21.60	244,944	11,340
	---- 合計 ----	43.90	301,914	6,877
ずわいがに	北海道	53.20	243,432	4,576
	青森	470.40	2,970,053	6,314
	石川	17.90	273,240	15,265
	福井	1.90	26,676	14,040
	愛知	24.00	55,080	2,295
	鳥取	54.30	117,126	2,157
	島根	2,362.89	1,905,620	806
---- 合計 ----	2,984.59	5,591,227	1,873	
けがに	北海道	150.00	511,380	3,409
	東京	5.00	3,780	756
	石川	13.40	38,782	2,894
---- 合計 ----	168.40	553,942	3,289	
しゃこ	福岡	12.00	35,316	2,943
---- 合計 ----	12.00	35,316	2,943	
その他かに	静岡	31.20	19,121	613
	北海道	2.30	13,662	5,940
	青森	192.00	280,368	1,460
	岩手	508.00	474,120	933
	宮城	58.00	28,188	486
	東京	3.00	12,960	4,320
	石川	1.50	8,100	5,400
	愛知	26.40	34,365	1,302
	島根	12.00	40,824	3,402
---- 合計 ----	834.40	911,708	1,093	
こういか	愛知	34.90	27,655	792
	和歌山	272.50	298,608	1,096
	山口	17.30	17,571	1,016
---- 合計 ----	324.70	343,834	1,059	
やりいか	宮城	4,972.00	3,469,910	698
	秋田	19.80	21,103	1,066
	茨城	3,136.10	2,388,412	762
	東京	9.00	19,440	2,160
	福井	87.00	84,456	971
	愛知	80.00	53,395	667

# 生鮮

品名	産地	数量(kg)	金額(税込)	平均単価
やりいか	大 阪	33.00	91,368	2,769
	山 口	264.00	422,496	1,600
―― 合計	――	8,600.90	6,550,580	762
その他やりいか	茨 城	228.00	139,644	612
	富 山	250.00	189,000	756
	愛 知	428.00	303,635	709
	和歌山	169.20	127,569	754
	山 口	799.00	1,680,966	2,104
	福 岡	50.00	62,100	1,242
―― 合計	――	1,924.20	2,502,914	1,301
するめいか	静 岡	60.00	51,840	864
	富 山	1,475.00	1,118,340	758
	石 川	1,007.50	972,864	966
	三 重	16.50	9,342	566
	鳥 取	1,035.00	1,081,944	1,045
	山 口	112.00	113,940	1,017
	徳 島	30.00	19,440	648
	福 岡	2,880.00	2,942,622	1,022
―― 合計	――	6,616.00	6,310,332	954
あかいいか	東 京	469.70	456,547	972
	愛 知	5.50	8,910	1,620
	和歌山	80.00	3,186	40
	山 口	236.00	405,756	1,719
	長 崎	3.00	23,760	7,920
	鹿児島	253.20	546,912	2,160
―― 合計	――	1,047.40	1,445,071	1,380
その他いか	静 岡	121.00	126,662	1,047
	北海道	84.60	154,739	1,829
	東 京	5.00	19,602	3,920
	神奈川	55.08	69,456	1,261
	富 山	34.88	140,616	4,031
	福 井	150.00	329,940	2,200
	愛 知	57.50	23,695	412
	兵 庫	2,445.50	4,761,201	1,947
	鳥 取	364.00	670,787	1,843
―― 合計	――	3,317.56	6,296,698	1,898
まだこ	静 岡	1,301.70	2,084,896	1,602
	北海道	964.50	1,524,949	1,581
	青 森	30.80	39,916	1,296
	宮 城	1,164.50	2,408,724	2,068
	山 形	151.50	153,983	1,016

# 生鮮

品名	産地	数量(kg)	金額(税込)	平均単価
まだこ	茨城	608.90	980,086	1,610
	東京	2.00	2,160	1,080
	岐阜	135.00	189,540	1,404
	愛知	76.00	84,088	1,106
	三重	2,230.00	3,535,450	1,585
	大阪	531.00	856,180	1,612
---- 合計 ----		7,195.90	11,859,972	1,648
いいだこ	茨城	315.00	196,182	623
	兵庫	36.10	41,904	1,161
---- 合計 ----		351.10	238,086	678
その他たこ	北海道	28.80	39,495	1,371
	青森	236.10	359,261	1,522
	宮城	260.00	238,680	918
	福島	29.50	32,994	1,118
	茨城	3,106.40	4,763,327	1,533
	千葉	31.70	45,628	1,439
	愛知	31.90	45,208	1,417
---- 合計 ----		3,724.40	5,524,593	1,483
うに	北海道	199.66	4,420,170	22,138
	宮城	102.70	562,734	5,479
	千葉	24.49	215,524	8,800
	東京	31.00	311,526	10,049
	大阪	1.30	2,808	2,160
	山口	28.80	425,736	14,783
---- 合計 ----		387.95	5,938,498	15,307
なまこ	静岡	196.40	170,207	867
	石川	19.60	81,648	4,166
	愛知	499.20	65,917	132
	兵庫	20.00	5,400	270
---- 合計 ----		735.20	323,172	440
くじら	千葉	21.00	24,828	1,182
	東京	130.00	420,552	3,235
	大阪	53.60	206,074	3,845
	兵庫	14.30	78,764	5,508
	和歌山	18.30	47,433	2,592
---- 合計 ----		237.20	777,651	3,278
その他海産ほ乳類	岩手	91.50	52,541	574
---- 合計 ----		91.50	52,541	574

# 生鮮

品名	産地	数量(kg)	金額(税込)	平均単価
ほや	宮 城	1,582.60	111,305	70
---- 合計	----	1,582.60	111,305	70
その他の水産動物類	東 京	16.60	77,088	4,644
	福 岡	9.20	32,788	3,564
---- 合計	----	25.80	109,876	4,259
あわび類	静 岡	29.00	142,776	4,923
	宮 城	30.60	291,016	9,510
	秋 田	2.00	14,040	7,020
	千 葉	126.70	690,322	5,448
	東 京	33.42	150,230	4,495
	福 井	9.50	67,122	7,065
	愛 知	44.00	248,616	5,650
	三 重	15.10	94,500	6,258
	山 口	93.30	356,832	3,825
	徳 島	24.00	168,480	7,020
---- 合計	----	407.62	2,223,934	5,456
さざえ	静 岡	71.90	86,048	1,197
	千 葉	95.00	153,900	1,620
	東 京	5.00	2,700	540
	神奈川	15.00	9,720	648
	愛 知	155.00	115,186	743
	三 重	448.20	487,641	1,088
	兵 庫	220.00	171,720	781
	島 根	10.00	6,480	648
	山 口	50.00	92,340	1,847
	長 崎	45.00	32,832	730
---- 合計	----	1,115.10	1,158,567	1,039
その他新紐舌目	愛 知	13.20	21,252	1,610
---- 合計	----	13.20	21,252	1,610
ばい	静 岡	193.50	204,550	1,057
	北海道	381.80	868,428	2,275
	宮 城	20.00	6,480	324
	東 京	155.00	309,042	1,994
	山 口	138.50	131,652	951
---- 合計	----	888.80	1,520,152	1,710
ながらみ	静 岡	401.00	229,338	572
	愛 知	2,073.50	1,268,365	612

# 生鮮

品名	産地	数量(kg)	金額(税込)	平均単価
---	合計	---	---	---
		2,474.50	1,497,703	605
その他巻貝	兵庫	3.60	123,120	34,200
	岡山	85.00	44,550	524
---	合計	---	---	---
		88.60	167,670	1,892
あかがい	宮城	38.90	107,578	2,766
	千葉	416.00	447,900	1,077
	東京	31.00	36,666	1,183
	兵庫	648.00	338,634	523
	山口	24.00	22,680	945
	大分	57.00	81,756	1,434
---	合計	---	---	---
		1,214.90	1,035,214	852
たいらがい	北海道	351.60	981,718	2,792
	岩手	8.00	10,800	1,350
	愛知	340.70	303,938	892
	大阪	68.64	110,672	1,612
---	合計	---	---	---
		768.94	1,407,128	1,830
ほたてがい	北海道	695.80	1,737,133	2,497
	青森	2,873.80	1,420,459	494
	岩手	251.00	784,620	3,126
	宮城	1,302.50	1,993,075	1,530
	東京	438.00	973,188	2,222
	愛知	100.00	33,372	334
	福岡	6.00	16,848	2,808
---	合計	---	---	---
		5,667.10	6,958,695	1,228
かき	静岡	10,238.34	24,497,114	2,393
	岩手	2,682.00	503,280	188
	宮城	1,434.00	650,106	453
	千葉	5.00	23,328	4,666
	東京	1,378.00	148,230	108
	愛知	8.00	27,648	3,456
	三重	2,220.80	1,444,812	651
	兵庫	6,957.00	2,774,196	399
	岡山	6,012.70	3,173,183	528
	広島	34,778.35	7,320,448	210
	山口	7,191.50	8,190,612	1,139
	福岡	12.00	3,240	270
---	合計	---	---	---
		72,917.69	48,756,197	669
あおやぎ	千葉	174.50	340,092	1,949
	愛知	46.80	46,914	1,002

# 生鮮

品名	産地	数量(kg)	金額(税込)	平均単価
あおやぎ	三重	750.88	527,895	703
---- 合計 ----		972.18	914,901	941
ばかがい	静岡	20.00	25,920	1,296
	北海道	153.00	91,692	599
	青森	100.00	41,040	410
	千葉	4.00	17,280	4,320
	東京	60.00	26,568	443
	愛知	65.00	61,560	947
	岡山	410.00	550,422	1,342
---- 合計 ----		812.00	814,482	1,003
あさり	静岡	21,917.09	13,911,055	635
	愛知	18.00	28,769	1,598
---- 合計 ----		21,935.09	13,939,824	636
はまぐり	静岡	2.80	6,350	2,268
	青森	100.00	21,600	216
	千葉	572.15	965,142	1,687
	東京	7.20	11,404	1,584
	愛知	129.00	164,808	1,278
	三重	1,423.10	1,146,275	805
---- 合計 ----		2,234.25	2,315,579	1,036
その他あさり・はまぐり	静岡	15.00	16,200	1,080
	千葉	90.00	82,620	918
	愛知	865.00	352,080	407
---- 合計 ----		970.00	450,900	465
しじみ	静岡	7.20	7,560	1,050
	青森	305.00	341,280	1,119
	茨城	1,021.00	1,098,792	1,076
	千葉	6.00	10,584	1,764
	愛知	808.40	574,689	711
	三重	210.00	190,512	907
	島根	320.00	272,160	851
---- 合計 ----		2,677.60	2,495,577	932
その他二枚貝	宮城	22.00	9,180	417
	茨城	220.00	105,300	479
	千葉	116.00	42,552	367
	東京	253.00	110,160	435
	神奈川	5.00	1,620	324
	愛知	849.80	622,026	732
	岡山	15.00	10,530	702

# 生鮮

品名	産地	数量(kg)	金額(税込)	平均単価
その他二枚貝	山 口	6.00	42,660	7,110
	愛 媛	50.00	2,160	43
	長 崎	293.80	908,226	3,091
	---- 合 計 ----	1,830.60	1,854,414	1,013
こんぶ	静 岡	2.40	14,448	6,020
	北海道	10.80	26,438	2,448
	岩 手	320.00	207,360	648
	宮 城	18.00	9,234	513
	新 潟	394.40	339,292	860
	福 井	15.00	54,000	3,600
	愛 知	305.80	232,645	761
	三 重	2,181.12	1,320,332	605
広 島	388.00	562,680	1,450	
---- 合 計 ----	3,635.52	2,766,429	761	
わかめ	静 岡	304.60	507,575	1,666
	宮 城	14,925.80	2,693,919	180
	東 京	2,211.84	55,468	25
	新 潟	2,633.30	1,873,652	712
	愛 知	2,318.00	589,021	254
	三 重	740.00	575,424	778
	兵 庫	110.00	59,940	545
	島 根	252.00	104,328	414
	山 口	1,114.50	612,845	550
---- 合 計 ----	24,610.04	7,072,172	287	
のり	静 岡	4,054.00	2,416,451	596
	東 京	2.40	4,212	1,755
	三 重	61.44	207,360	3,375
	兵 庫	192.00	15,897	83
	香 川	5.20	1,814	349
---- 合 計 ----	4,315.04	2,645,734	613	
ひじき	新 潟	101.50	96,706	953
	三 重	122.70	162,398	1,324
	山 口	2,540.00	1,346,516	530
	香 川	7.50	1,080	144
---- 合 計 ----	2,771.70	1,606,700	580	
もずく	千 葉	5,364.00	348,516	65
	東 京	6.00	110,160	18,360
	新 潟	20.56	28,486	1,386
	石 川	91.00	81,270	893
	愛 知	3,016.00	401,491	133
三 重	68.40	41,532	607	



# 生鮮

品名	産地	数量(kg)	金額(税込)	平均単価
もずく	広島	149.60	114,321	764
	山口	550.00	268,920	489
	熊本	60.40	31,968	529
	---- 合計 ----	9,325.96	1,426,664	153
その他海藻	福岡	139.40	135,491	972
	熊本	870.00	227,988	262
	---- 合計 ----	1,009.40	363,479	360
白子	宮城	632.00	970,272	1,535
	千葉	81.00	128,628	1,588
	東京	408.00	390,096	956
	山口	2.00	12,960	6,480
	愛媛	1.00	19,440	19,440
	---- 合計 ----	1,124.00	1,521,396	1,354
生鮮	合計	874,389.52	710,648,529	813

## 冷凍

品名	産地	数量(kg)	金額(税込)	平均単価
ほんまぐろ	静岡	905.05	1,944,679	2,149
	千葉	128.80	690,615	5,362
	東京	4.20	3,888	926
	神奈川	121.38	178,660	1,472
	---- 合計 ----	1,159.43	2,817,842	2,430
きわだ	静岡	5,706.06	7,043,331	1,234
	---- 合計 ----	5,706.06	7,043,331	1,234
めばち	静岡	153,918.70	155,920,296	1,013
	千葉	302.50	591,033	1,954
	東京	2,054.20	2,024,121	985
	神奈川	1,367.70	1,746,222	1,277
	---- 合計 ----	157,643.10	160,281,672	1,017
びんなが	静岡	5,780.50	7,057,324	1,221
	千葉	962.90	883,370	917
	---- 合計 ----	6,743.40	7,940,694	1,178
いんどまぐろ	静岡	9,174.60	10,979,248	1,197
	千葉	313.20	523,748	1,672
	---- 合計 ----	9,487.80	11,502,996	1,212
その他まぐろ	静岡	9,649.64	11,592,091	1,201
	群馬	77.00	157,572	2,046
	東京	725.80	1,610,093	2,218
	神奈川	128.92	290,828	2,256
	愛知	3,695.90	7,778,560	2,105
	---- 合計 ----	14,277.26	21,429,144	1,501
かじき	静岡	2,852.70	2,406,608	844
	---- 合計 ----	2,852.70	2,406,608	844
かつお	静岡	9,652.57	10,332,612	1,070
	---- 合計 ----	9,652.57	10,332,612	1,070
しろさけ	静岡	486.00	293,456	604
	北海道	461.40	460,242	997
	東京	3,860.00	3,373,380	874
	愛知	7,199.53	3,936,106	547

## 冷凍

品名	産地	数量(kg)	金額(税込)	平均単価
しろさけ	大阪	9.00	2,916	324
---- 合計 ----		12,015.93	8,066,100	671
ぎんざけ	静岡	7,375.20	7,574,485	1,027
	東京	7,527.40	7,181,277	954
	愛知	2,902.60	2,971,944	1,024
	三重	241.00	236,897	983
---- 合計 ----		18,046.20	17,964,603	995
べにざけ	東京	98.00	81,864	835
---- 合計 ----		98.00	81,864	835
ますのすけ	東京	6.00	8,618	1,436
	三重	60.80	64,350	1,058
---- 合計 ----		66.80	72,968	1,092
その他さけ	静岡	93.80	132,488	1,412
	東京	269.00	445,824	1,657
	神奈川	60.00	86,184	1,436
	三重	650.00	947,700	1,458
---- 合計 ----		1,072.80	1,612,196	1,503
ます	静岡	13.90	23,641	1,701
	北海道	100.00	48,600	486
	東京	3,180.00	5,509,339	1,732
	愛知	360.00	602,640	1,674
	三重	26.00	35,802	1,377
---- 合計 ----		3,679.90	6,220,022	1,690
その他ます	静岡	65.36	97,512	1,492
	東京	1,347.60	2,940,084	2,182
	石川	310.00	565,380	1,824
	三重	181.00	381,402	2,107
---- 合計 ----		1,903.96	3,984,378	2,093
まいわし	東京	210.00	96,336	459
---- 合計 ----		210.00	96,336	459
その他いわし	千葉	24.00	20,736	864
	東京	48.00	41,472	864
---- 合計 ----		72.00	62,208	864

## 冷凍

品名	産地	数量(kg)	金額(税込)	平均単価
しらす	静岡	54.00	177,552	3,288
----- 合計 -----	----	54.00	177,552	3,288
にしん	北海道	28.00	24,192	864
----- 合計 -----	----	28.00	24,192	864
あじ	静岡	75.20	82,532	1,098
	東京	2,460.00	1,577,057	641
	愛知	140.00	93,744	670
	三重	8.00	5,616	702
	大阪	160.00	108,864	680
	鳥取	2,610.00	311,580	119
	山口	7.20	12,182	1,692
----- 合計 -----	----	5,460.40	2,191,575	401
さば	静岡	1,214.30	1,240,152	1,021
	宮城	1,960.00	1,371,600	700
	千葉	887.20	530,906	598
	東京	9,603.00	3,058,011	318
	神奈川	240.00	213,840	891
	石川	1,174.00	848,664	723
	愛知	4,508.00	2,396,952	532
	三重	5,010.00	2,822,040	563
	大阪	30.00	17,981	599
	兵庫	9.60	10,368	1,080
	鳥取	774.00	815,449	1,054
----- 合計 -----	----	25,410.10	13,325,963	524
ぶり	青森	180.00	106,920	594
	千葉	76.20	16,459	216
	東京	818.00	536,004	655
	神奈川	113.90	43,054	378
	愛知	970.00	625,752	645
	三重	24.70	23,954	970
	長崎	330.00	231,660	702
----- 合計 -----	----	2,512.80	1,583,803	630
ひらまさ	東京	30.00	53,460	1,782
----- 合計 -----	----	30.00	53,460	1,782
ひらめ	大阪	10.00	11,880	1,188
----- 合計 -----	----	10.00	11,880	1,188

## 冷凍

品名	産地	数量(kg)	金額(税込)	平均単価
その他かれい	静 岡	19.47	53,715	2,759
	宮 城	1,200.00	1,168,168	973
	福 島	170.00	183	1
	東 京	4,062.00	3,550,968	874
	神奈川	48.00	59,292	1,235
	石 川	70.40	144,456	2,052
	愛 知	2,613.20	1,534,050	587
---- 合 計 ----		8,183.07	6,510,832	796
たら	静 岡	43.30	75,222	1,737
	愛 知	769.17	650,054	845
---- 合 計 ----		812.47	725,276	893
すけそうたら	茨 城	135.90	45,722	336
---- 合 計 ----		135.90	45,722	336
メルルーサ	静 岡	10.50	20,751	1,976
	東 京	396.00	371,952	939
	愛 知	60.00	64,260	1,071
	三 重	10.00	6,480	648
---- 合 計 ----		476.50	463,443	973
その他たら	静 岡	4.80	5,080	1,058
	東 京	1,335.60	809,323	606
	神奈川	48.00	42,335	882
	愛 知	2,912.40	1,777,844	610
---- 合 計 ----		4,300.80	2,634,582	613
ぎんだら	福 島	498.96	1,274,780	2,555
	愛 知	882.88	2,020,109	2,288
---- 合 計 ----		1,381.84	3,294,889	2,384
れんこだい	長 崎	25.00	51,030	2,041
---- 合 計 ----		25.00	51,030	2,041
その他たい	静 岡	1,455.90	1,099,849	755
	宮 城	60.00	71,280	1,188
	東 京	262.00	209,304	799
	神奈川	10.00	14,040	1,404
---- 合 計 ----		1,787.90	1,394,473	780

## 冷凍

品名	産地	数量(kg)	金額(税込)	平均単価
さわら	静岡	403.13	615,744	1,527
	東京	2,672.00	2,481,170	929
	神奈川	2,990.00	2,597,930	869
	愛知	165.00	134,460	815
	山口	14.40	29,026	2,016
	―― 合計	――	6,244.53	5,858,330
めぬけ	静岡	227.80	327,476	1,438
	宮城	1,033.90	455,799	441
	栃木	240.00	61,560	257
	東京	3,543.00	1,727,795	488
	愛知	3,647.00	2,706,517	742
	三重	352.00	256,608	729
―― 合計	――	9,043.70	5,535,755	612
めばる	東京	30.00	31,752	1,058
―― 合計	――	30.00	31,752	1,058
いぼたい	静岡	15.30	23,132	1,512
	宮城	60.00	62,640	1,044
	東京	1,786.20	1,419,608	795
	愛知	190.00	160,056	842
―― 合計	――	2,051.50	1,665,436	812
あなご	静岡	106.00	380,370	3,588
	東京	1,016.80	2,570,616	2,528
	愛知	25.00	82,080	3,283
	福岡	40.00	155,520	3,888
―― 合計	――	1,187.80	3,188,586	2,684
ほっけ	静岡	99.00	161,622	1,633
	北海道	2,430.00	1,045,997	430
	東京	89.00	84,564	950
	愛知	1,170.00	954,936	816
	山口	5.76	13,219	2,295
―― 合計	――	3,793.76	2,260,338	596
きんめだい	宮城	240.00	437,508	1,823
	東京	260.00	453,060	1,743
―― 合計	――	500.00	890,568	1,781
さより	東京	63.00	211,248	3,353

## 冷凍

品名	産地	数量(kg)	金額(税込)	平均単価	
----	合計	----	63.00	211,248	3,353
むつ	東京	46.00	78,192	1,700	
	愛知	30.00	125,280	4,176	
----	合計	----	76.00	203,472	2,677
その他ふぐ	山口	30.00	42,120	1,404	
----	合計	----	30.00	42,120	1,404
さんま	静岡	2,722.50	899,567	330	
	北海道	5,012.00	1,290,276	257	
	愛知	28.80	47,691	1,656	
----	合計	----	7,763.30	2,237,534	288
にぎす	東京	20.00	15,120	756	
	愛知	188.00	78,062	415	
----	合計	----	208.00	93,182	448
しいら	東京	340.00	73,440	216	
	長崎	400.00	292,464	731	
----	合計	----	740.00	365,904	494
たちうお	静岡	16.20	22,919	1,415	
	東京	666.00	514,008	772	
	愛知	350.00	438,480	1,253	
----	合計	----	1,032.20	975,407	945
その他魚類	静岡	13.00	25,326	1,948	
	宮城	35.00	32,454	927	
	東京	3,046.08	4,184,032	1,374	
	神奈川	12.00	16,676	1,390	
	長野	20.00	71,280	3,564	
	愛知	6,102.82	7,886,569	1,292	
	三重	168.00	166,644	992	
	和歌山	105.00	117,720	1,121	
	鳥取	1,870.00	1,317,643	705	
----	合計	----	11,371.90	13,818,344	1,215
雑魚	静岡	19.20	51,450	2,680	
	東京	300.00	227,448	758	
	愛知	40.00	39,744	994	

## 冷凍

品名	産地	数量(kg)	金額(税込)	平均単価	
---	合計	---	359.20	318,642	887
うなぎ	静岡	920.00	6,024,780	6,549	
	東京	890.00	2,569,536	2,887	
	神奈川	312.00	780,840	2,503	
	石川	60.00	119,880	1,998	
	愛知	50.00	143,640	2,873	
	大阪	170.00	601,560	3,539	
	広島	10.00	74,520	7,452	
	---	合計	---	2,412.00	10,314,756
あゆ	東京	10.00	16,200	1,620	
	---	合計	---	10.00	16,200
わかさぎ	福島	1,080.00	525,204	486	
	千葉	200.00	103,680	518	
	東京	170.00	78,192	460	
	---	合計	---	1,450.00	707,076
ブラックタイガー	静岡	572.40	909,792	1,589	
	千葉	1,183.00	1,789,344	1,513	
	東京	8,503.20	11,565,503	1,360	
	岐阜	1,366.00	1,553,256	1,137	
	愛知	2,119.00	3,286,622	1,551	
	三重	62.30	170,208	2,732	
	福岡	820.80	1,074,513	1,309	
	その他	1,155.60	1,419,120	1,228	
	---	合計	---	15,782.30	21,768,358
その他くるまえび	東京	60.00	140,940	2,349	
	愛知	57.00	112,104	1,967	
	---	合計	---	117.00	253,044
あまえび	静岡	36.00	36,158	1,004	
	宮城	113.40	306,180	2,700	
	東京	1,995.00	2,678,202	1,342	
	愛知	2,328.00	3,094,582	1,329	
	三重	209.70	2,285,172	10,897	
	大阪	113.60	184,896	1,628	
	---	合計	---	4,795.70	8,585,190
こえび	静岡	98.10	400,658	4,084	
	栃木	50.00	124,200	2,484	



## 冷凍

品名	産地	数量(kg)	金額(税込)	平均単価
こえび	大阪	60.00	16,848	281
----- 合計 -----		208.10	541,706	2,603
いせえび	静岡	150.00	462,240	3,082
	千葉	31.78	197,353	6,210
	東京	18.16	104,928	5,778
	愛知	149.80	602,964	4,025
	三重	6.00	25,920	4,320
----- 合計 -----		355.74	1,393,405	3,917
その他えび	静岡	4,712.80	6,017,662	1,277
	千葉	2,037.80	4,177,872	2,050
	東京	16,129.00	23,950,134	1,485
	岐阜	4,165.16	12,466,147	2,993
	愛知	11,371.20	17,905,468	1,575
	三重	2,445.00	3,449,066	1,411
	大阪	635.50	692,991	1,090
	兵庫	18.00	48,924	2,718
	福岡	2,253.20	3,527,388	1,566
	その他	23,045.20	34,031,448	1,477
----- 合計 -----		66,812.86	106,267,100	1,591
たらばがに	静岡	16.00	96,768	6,048
	茨城	150.00	761,400	5,076
	東京	330.00	1,251,288	3,792
	愛知	30.00	181,440	6,048
	福岡	8.00	34,560	4,320
----- 合計 -----		534.00	2,325,456	4,355
ずわいがに	静岡	331.17	922,421	2,785
	北海道	166.80	753,408	4,517
	東京	4,196.68	9,517,218	2,268
	愛知	1,324.44	2,880,624	2,175
	大阪	7,181.00	14,956,434	2,083
	鳥取	1,349.30	3,235,356	2,398
	島根	244.00	765,936	3,139
	岡山	14.00	34,128	2,438
	福岡	143.60	349,443	2,433
	その他	15,999.48	27,592,773	1,725
----- 合計 -----		30,950.47	61,007,741	1,971
けがに	北海道	80.00	332,640	4,158
	東京	16.00	51,840	3,240
----- 合計 -----		96.00	384,480	4,005

## 冷凍

品名	産地	数量(kg)	金額(税込)	平均単価
わたりがに	東 京	1,412.00	966,024	684
	大 阪	822.00	649,683	790
	---- 合 計 ----	2,234.00	1,615,707	723
その他かに	千 葉	20.00	48,600	2,430
	三 重	10.00	18,900	1,890
	---- 合 計 ----	30.00	67,500	2,250
こういか	静 岡	1,986.00	2,157,300	1,086
	東 京	1,784.00	4,095,144	2,295
	愛 知	108.00	291,600	2,700
	三 重	100.00	151,200	1,512
	---- 合 計 ----	3,978.00	6,695,244	1,683
あおりいか	東 京	110.00	285,120	2,592
	---- 合 計 ----	110.00	285,120	2,592
やりいか	静 岡	402.00	554,294	1,379
	茨 城	162.00	58,320	360
	三 重	10.00	11,880	1,188
	大 阪	150.00	191,160	1,274
	福 岡	210.00	388,800	1,851
	---- 合 計 ----	934.00	1,204,454	1,290
その他やりいか	東 京	150.00	56,700	378
	---- 合 計 ----	150.00	56,700	378
するめいか	静 岡	2,542.72	1,203,776	473
	千 葉	1,858.00	1,473,163	793
	東 京	4,287.50	6,577,848	1,534
	三 重	376.00	180,230	479
	大 阪	1,343.20	132,729	99
	---- 合 計 ----	10,407.42	9,567,746	919
あかいか	千 葉	2,290.00	1,112,940	486
	東 京	100.00	97,200	972
	三 重	190.00	195,264	1,028
	---- 合 計 ----	2,580.00	1,405,404	545
その他いか	静 岡	28.80	33,630	1,168
	青 森	647.50	530,604	819
	千 葉	4,396.90	4,162,597	947

## 冷凍

品名	産地	数量(kg)	金額(税込)	平均単価
その他いか	東 京	400.00	341,820	855
	新 潟	357.20	840,152	2,352
	石 川	800.00	753,840	942
	愛 知	120.00	217,728	1,814
	三 重	615.00	481,842	783
	大 阪	110.00	191,160	1,738
	徳 島	90.00	162,216	1,802
	沖 縄	863.90	1,916,361	2,218
---- 合 計 ----		8,429.30	9,631,950	1,143
まだこ	静 岡	2,587.80	4,220,888	1,631
	宮 城	9.00	12,636	1,404
	茨 城	546.00	468,108	857
	東 京	130.00	232,740	1,790
	愛 知	153.40	238,452	1,554
	徳 島	24.00	37,584	1,566
---- 合 計 ----		3,450.20	5,210,408	1,510
くじら	東 京	1.50	8,100	5,400
	---- 合 計 ----		1.50	8,100
ばい	東 京	92.00	407,700	4,432
	---- 合 計 ----		92.00	407,700
その他いがい	東 京	110.00	77,598	705
	---- 合 計 ----		110.00	77,598
ほたてがい	青 森	72.00	97,200	1,350
	東 京	6,560.40	10,165,258	1,549
	愛 知	6,871.00	12,804,372	1,864
---- 合 計 ----		13,503.40	23,066,830	1,708
かき	静 岡	100.00	178,200	1,782
	東 京	100.00	98,820	988
	愛 知	630.00	580,176	921
	広 島	420.00	651,240	1,551
---- 合 計 ----		1,250.00	1,508,436	1,207
ばかがい	東 京	200.00	257,040	1,285
	愛 知	4.00	21,600	5,400
	---- 合 計 ----		204.00	278,640

## 冷凍

品名	産地	数量(kg)	金額(税込)	平均単価
あさり	東 京	610.00	387,180	635
	愛 知	2,428.00	1,472,688	607
	---- 合 計 ----	3,038.00	1,859,868	612
はまぐり	東 京	20.00	12,960	648
	愛 知	600.00	45,360	76
	---- 合 計 ----	620.00	58,320	94
その他二枚貝	静 岡	10.00	28,512	2,851
	東 京	50.00	138,672	2,773
	大 阪	4.80	8,812	1,836
	---- 合 計 ----	64.80	175,996	2,716
もずく	愛 知	288.00	129,600	450
	---- 合 計 ----	288.00	129,600	450
その他食品	静 岡	227.00	208,879	920
	愛 知	80.00	82,512	1,031
	---- 合 計 ----	307.00	291,391	949
冷凍	合 計	515,097.37	609,268,088	1,183

## 塩蔵加工

品名	産地	数量(kg)	金額(税込)	平均単価
なまこ	愛知	73.00	70,254	962
-----	合計	73.00	70,254	962
かずのこ	北海道	112.20	505,807	4,508
	福島	7.20	18,468	2,565
	東京	24.00	14,904	621
	神奈川	42.60	233,766	5,487
	新潟	56.40	97,390	1,727
	富山	6.00	23,328	3,888
-----	合計	248.40	893,663	3,598
すじこ	青森	36.00	466,560	12,960
	東京	187.00	595,890	3,187
-----	合計	223.00	1,062,450	4,764
いくら	北海道	370.54	3,059,160	8,256
	青森	1.20	42,768	35,640
	岩手	50.40	296,265	5,878
	東京	711.80	8,552,012	12,015
	神奈川	10.00	66,960	6,696
	愛知	176.80	225,632	1,276
	大阪	112.80	174,096	1,543
	福岡	890.00	2,652,716	2,981
-----	合計	2,323.54	15,069,609	6,486
たらこ	静岡	130.00	29,160	224
	北海道	304.00	410,832	1,351
	群馬	32.00	64,800	2,025
	東京	207.36	489,732	2,362
	福井	31.36	89,507	2,854
	愛知	16.00	34,560	2,160
	山口	30.00	74,520	2,484
	福岡	367.92	782,108	2,126
-----	合計	1,118.64	1,975,219	1,766
その他魚卵	東京	35.40	203,148	5,739
	神奈川	88.40	250,862	2,838
	愛知	0.80	9,720	12,150
	兵庫	8.40	29,573	3,521
-----	合計	133.00	493,303	3,709
白子	北海道	36.00	87,804	2,439
	宮城	570.00	2,196,126	3,853

## 塩蔵加工

品名	産地	数量(kg)	金額(税込)	平均単価
白子	東京	3.00	1,620	540
	山口	6.00	169,560	28,260
	―― 合計 ―――	615.00	2,455,110	3,992
塩さけ	静岡	535.00	449,496	840
	北海道	2,063.00	2,711,381	1,314
	宮城	5,648.00	5,576,593	987
	千葉	4,240.00	4,115,572	971
	東京	17,255.00	13,782,231	799
	愛知	14,179.20	13,962,405	985
	三重	2,136.00	2,176,239	1,019
	―― 合計 ―――	46,056.20	42,773,917	929
塩さば	静岡	126.00	75,816	602
	北海道	1,360.00	745,200	548
	青森	329.48	472,578	1,434
	千葉	8,119.40	6,694,783	825
	東京	1,018.00	724,788	712
	岐阜	1,390.00	710,100	511
	愛知	1,408.20	1,293,483	919
	鳥取	614.40	627,809	1,022
	山口	238.32	400,263	1,680
	福岡	17.60	318,384	18,090
	―― 合計 ―――	14,621.40	12,063,204	825
塩さんま	北海道	7,595.20	2,234,142	294
	東京	73.80	1,236,384	16,753
	―― 合計 ―――	7,669.00	3,470,526	453
塩辛	静岡	1,414.13	1,757,863	1,243
	北海道	401.30	259,778	647
	宮城	3,496.00	3,907,258	1,118
	茨城	20.00	54,864	2,743
	東京	20.00	17,064	853
	神奈川	210.08	476,584	2,269
	大阪	58.80	59,616	1,014
	―― 合計 ―――	5,620.31	6,533,027	1,162
開干	静岡	43,393.10	29,846,259	688
	北海道	60.00	32,400	540
	青森	346.10	422,928	1,222
	宮城	540.40	712,492	1,318
	福島	2,717.10	2,968,363	1,092
	茨城	3,516.10	3,783,529	1,076
	千葉	2,532.04	2,611,017	1,031
	東京	2,262.25	2,029,675	897

## 塩蔵加工

品名	産地	数量(kg)	金額(税込)	平均単価	
開干	神奈川	180.00	209,520	1,164	
	愛知	407.20	487,879	1,198	
	島根	116.80	132,577	1,135	
	山口	480.00	602,631	1,255	
	福岡	71.00	184,032	2,592	
	佐賀	1,001.00	980,208	979	
	大分	146.10	145,368	995	
	----- 合計 -----		57,769.19	45,148,878	782
燻製	愛知	170.00	438,480	2,579	
	京都	12.00	41,472	3,456	
	大阪	787.91	847,911	1,076	
	----- 合計 -----		969.91	1,327,863	1,369
塩干	静岡	565.60	2,145,391	3,793	
	北海道	112.80	183,945	1,631	
	青森	1,997.20	2,283,716	1,143	
	岩手	705.60	575,415	815	
	宮城	2,897.60	3,577,915	1,235	
	山形	138.20	137,268	993	
	福島	155.80	1,033,438	6,633	
	茨城	1,003.00	1,351,291	1,347	
	埼玉	51.20	52,528	1,026	
	千葉	54.80	532,132	9,710	
	東京	3,717.30	3,221,495	867	
	神奈川	677.70	600,171	886	
	富山	18.00	30,132	1,674	
	石川	93.60	131,407	1,404	
	山梨	8.00	34,515	4,314	
	長野	114.00	148,878	1,306	
	愛知	1,596.00	2,651,328	1,661	
	三重	274.80	519,423	1,890	
	滋賀	156.00	282,420	1,810	
	大阪	1,060.00	1,293,947	1,221	
	兵庫	572.20	412,506	721	
	鳥取	144.00	62,208	432	
	広島	120.00	40,176	335	
	山口	1,685.20	2,054,735	1,219	
	徳島	138.60	193,395	1,395	
	香川	4.00	34,560	8,640	
	愛媛	117.60	385,041	3,274	
	福岡	149.20	160,440	1,075	
	----- 合計 -----		18,328.00	24,129,816	1,317
	素干	静岡	885.60	2,410,033	2,721
北海道		165.40	111,510	674	
茨城		388.00	299,052	771	
千葉		10.00	7,560	756	
東京		1,030.20	1,266,326	1,229	

## 塩蔵加工

品名	産地	数量(kg)	金額(税込)	平均単価
素干	愛知	230.40	167,959	729
	大阪	217.00	653,139	3,010
	山口	1,190.00	842,188	708
	福岡	770.80	562,842	730
	---- 合計 ----	4,887.40	6,320,609	1,293
丸干	青森	5.76	4,147	720
	岩手	176.80	163,680	926
	千葉	3,748.40	2,077,292	554
	東京	204.32	227,225	1,112
	愛知	494.00	528,439	1,070
	山口	12.00	11,988	999
	大分	336.80	398,380	1,183
	鹿児島	16.00	6,480	405
---- 合計 ----	4,994.08	3,417,631	684	
煮干	静岡	6,568.60	12,099,108	1,842
	青森	480.00	1,003,015	2,090
	宮城	2.00	19,440	9,720
	千葉	2,893.80	3,468,567	1,199
	東京	321.40	419,866	1,306
	愛知	238.20	782,221	3,284
	三重	70.20	73,008	1,040
	大阪	290.00	405,810	1,399
	兵庫	261.00	421,848	1,616
	広島	6.60	23,198	3,515
	香川	244.00	276,696	1,134
	愛媛	7.20	32,076	4,455
	福岡	1,113.00	481,936	433
	佐賀	2.00	15,660	7,830
---- 合計 ----	12,498.00	19,522,449	1,562	
揚物	静岡	11,587.70	5,784,638	499
	北海道	240.00	285,120	1,188
	宮城	12,410.70	9,480,634	764
	福島	26.00	21,276	818
	東京	2,992.44	15,531,063	5,190
	新潟	2,714.30	2,708,886	998
	石川	2,777.60	1,942,613	699
	岐阜	73.20	46,427	634
	愛知	15,205.71	30,104,237	1,980
	三重	75.60	32,650	432
	京都	4,232.80	3,311,313	782
	大阪	71.40	54,043	757
	兵庫	195.80	153,733	785
	岡山	226.80	197,699	872
	山口	232.20	242,799	1,046
	福岡	22.00	30,024	1,365
長崎	1,466.60	1,213,919	828	



## 塩蔵加工

品名	産地	数量(kg)	金額(税込)	平均単価	
----	合計	----	54,550.85	71,141,074	1,304
はんぺん	静岡	10,763.40	6,109,629	568	
	東京	753.40	570,085	757	
	新潟	410.80	290,490	707	
	愛知	280.80	277,368	988	
----	合計	----	12,208.40	7,247,572	594
練製品	静岡	20,355.70	15,009,426	737	
	北海道	45.00	77,760	1,728	
	青森	1,075.20	139,510	130	
	宮城	1,362.15	1,199,925	881	
	秋田	36.40	116,424	3,198	
	東京	6,869.40	2,865,729	417	
	神奈川	451.20	409,245	907	
	新潟	5,796.00	3,771,571	651	
	石川	3,603.80	2,295,855	637	
	愛知	12,979.20	10,274,082	792	
	三重	655.00	248,900	380	
	大阪	154.00	330,933	2,149	
	兵庫	1,875.60	928,786	495	
	広島	300.00	394,416	1,315	
山口	502.40	557,599	1,110		
----	合計	----	56,061.05	38,620,161	689
湯煮品	静岡	7,199.24	10,708,910	1,488	
	青森	12.00	23,328	1,944	
	宮城	70.00	105,840	1,512	
	東京	10.00	11,880	1,188	
	福井	10.00	20,520	2,052	
	愛知	72.00	104,976	1,458	
	兵庫	328.80	299,110	910	
	----	合計	----	7,702.04	11,274,564
粕漬け	静岡	4,599.42	1,929,414	419	
	東京	503.72	488,910	971	
	山梨	33.00	50,760	1,538	
----	合計	----	5,136.14	2,469,084	481
糀漬け	静岡	15,178.95	15,821,482	1,042	
	宮城	18.48	17,624	954	
----	合計	----	15,197.43	15,839,106	1,042
味付品	静岡	42.40	93,312	2,201	
	青森	1,455.20	1,890,452	1,299	

## 塩蔵加工

品名	産地	数量(kg)	金額(税込)	平均単価
味付品	宮 城	6,000.40	6,137,303	1,023
	茨 城	125.12	120,043	959
	群 馬	25.92	68,428	2,640
	千 葉	18.00	24,784	1,377
	東 京	66.00	61,560	933
	愛 知	41.30	17,841	432
	三 重	239.76	860,413	3,589
	山 口	291.00	166,787	573
	福 岡	50.40	33,693	669
	熊 本	371.50	310,256	835
---- 合計 ----		8,727.00	9,784,872	1,121
調味漬品	静 岡	14,095.26	9,158,440	650
	北海道	10.00	19,440	1,944
	青 森	1,665.36	842,717	506
	宮 城	1,639.50	1,099,730	671
	東 京	90.00	122,472	1,361
	神奈川	32.40	23,328	720
	新 潟	169.50	261,065	1,540
	福 井	7.50	45,360	6,048
	大 阪	85.28	117,676	1,380
	兵 庫	30.00	51,192	1,706
	鳥 取	4.80	29,418	6,129
---- 合計 ----		17,829.60	11,770,838	660
鰻加工品	静 岡	1,509.07	10,639,672	7,050
	福 島	367.00	1,051,812	2,866
	東 京	308.50	797,688	2,586
	大 阪	350.00	1,188,540	3,396
---- 合計 ----		2,534.57	13,677,712	5,396
乾節	静 岡	16.25	76,982	4,737
	宮 城	52.92	121,298	2,292
	東 京	68.40	46,353	678
	愛 知	28.80	42,312	1,469
---- 合計 ----		166.37	286,945	1,725
みりん干し	静 岡	938.95	523,844	558
	宮 城	507.80	453,276	893
	千 葉	1,027.80	874,131	850
	石 川	10.00	21,600	2,160
	愛 知	38.40	51,840	1,350
	鳥 取	6.75	8,262	1,224
	山 口	619.68	1,138,527	1,837
	長 崎	12.00	19,440	1,620
---- 合計 ----		3,161.38	3,090,920	978

## 塩蔵加工

品名	産地	数量(kg)	金額(税込)	平均単価
サラダ*	静岡	560.00	920,566	1,644
	茨城	54.00	75,816	1,404
	千葉	12.00	6,912	576
	東京	30.80	27,258	885
	神奈川	40.00	54,860	1,372
	新潟	6.40	8,389	1,311
	石川	15.00	34,344	2,290
	愛知	113.50	121,802	1,073
	大阪	42.48	65,639	1,545
	熊本	12.00	11,923	994
―― 合計 ――		886.18	1,327,509	1,498
珍味	静岡	431.52	680,989	1,578
	北海道	811.60	895,855	1,104
	青森	79.00	123,530	1,564
	宮城	613.52	482,627	787
	茨城	399.50	511,326	1,280
	埼玉	970.40	776,294	800
	千葉	375.00	615,600	1,642
	東京	2,136.10	3,193,376	1,495
	神奈川	56.80	72,616	1,278
	新潟	1,803.10	1,458,745	809
	石川	43.20	83,980	1,944
	愛知	1,762.52	2,032,026	1,153
	三重	38.40	232,825	6,063
	大阪	1,444.40	1,953,497	1,352
	兵庫	544.80	643,254	1,181
	島根	96.80	341,547	3,528
	岡山	48.00	69,984	1,458
	広島	1,655.60	649,878	393
	山口	196.00	82,376	420
愛媛	3.16	102,772	32,523	
福岡	30.00	58,320	1,944	
―― 合計 ――		13,539.42	15,061,417	1,112
調味加工品	静岡	1,125.83	1,673,754	1,487
	北海道	960.80	1,403,863	1,461
	青森	21.90	26,082	1,191
	宮城	99.24	122,588	1,235
	茨城	101.00	253,152	2,506
	埼玉	41.76	23,328	559
	千葉	197.00	365,256	1,854
	東京	4,477.90	3,805,389	850
	神奈川	486.02	572,544	1,178
	新潟	930.72	887,984	954
	岐阜	6.40	6,219	972
	愛知	6,089.12	4,712,893	774
	三重	1,471.50	1,948,965	1,324
	滋賀	43.20	40,562	939

## 塩蔵加工

品名	産地	数量(kg)	金額(税込)	平均単価
調味加工品	大阪	959.96	2,064,196	2,150
	兵庫	1,028.44	434,997	423
	広島	409.30	407,996	997
	山口	288.00	181,440	630
	愛媛	5.20	13,953	2,683
	福岡	947.40	1,340,907	1,415
	熊本	125.10	180,858	1,446
	大分	45.00	51,192	1,138
―― 合計 ―――		19,860.79	20,518,118	1,033
その他加工品	静岡	2,180.99	2,410,426	1,105
	青森	54.80	206,064	3,760
	岩手	14.40	17,884	1,242
	宮城	37,645.80	5,580,766	148
	福島	1,680.00	1,224,720	729
	茨城	64.80	237,684	3,668
	栃木	40.00	71,280	1,782
	東京	10,362.30	7,302,866	705
	新潟	36.60	42,495	1,161
	石川	16.00	14,688	918
	愛知	6.00	5,508	918
	三重	1,010.80	1,364,904	1,350
	大阪	102.48	181,822	1,774
	兵庫	347.00	580,716	1,674
	島根	302.40	236,649	783
	広島	119.20	194,005	1,628
	愛媛	37.20	50,025	1,345
福岡	21.60	20,995	972	
鹿児島	12.00	13,608	1,134	
―― 合計 ―――		54,054.37	19,757,105	366
魚卵加工品	静岡	130.00	29,160	224
	群馬	72.00	125,712	1,746
	東京	253.80	473,298	1,865
	福井	27.58	79,637	2,887
	愛知	574.40	782,910	1,363
	大阪	796.80	1,062,072	1,333
	山口	112.40	208,008	1,851
	福岡	2,650.16	6,639,902	2,505
―― 合計 ―――		4,617.14	9,400,699	2,036
鳥卵加工	静岡	5,142.10	3,238,485	630
	宮城	18.00	8,424	468
	埼玉	829.60	1,090,271	1,314
	千葉	20.00	43,200	2,160
	神奈川	102.00	308,232	3,022
	新潟	1,195.20	2,005,050	1,678
	愛知	54.20	18,230	336
	福岡	1.00	1,728	1,728

## 塩蔵加工

品名	産地	数量(kg)	金額(税込)	平均単価
---	合計	---	---	---
		7,362.10	6,713,620	912
フライ	静岡	69.00	89,463	1,297
	東京	649.20	365,601	563
	大阪	147.00	85,600	582
	香川	50.00	40,500	810
	福岡	160.00	133,920	837
	---	合計	---	---
		1,075.20	715,084	665
キョウサ	静岡	14,592.62	14,322,393	981
	千葉	58.20	65,120	1,119
	東京	32.40	34,992	1,080
	神奈川	157.60	73,197	464
	新潟	45.60	36,698	805
	福井	7,909.17	1,318,837	167
	愛知	31.20	22,083	708
	三重	507.00	71,773	142
	大阪	278.80	182,175	653
	福岡	22.00	54,648	2,484
	---	合計	---	---
		23,634.59	16,181,916	685
惣菜	静岡	5,718.72	4,460,509	780
	北海道	556.70	412,452	741
	青森	443.52	32,658	74
	山形	126.00	107,892	856
	福島	60.00	69,984	1,166
	茨城	1,661.60	771,903	465
	栃木	20.00	8,856	443
	群馬	2,160.00	58,320	27
	埼玉	32.00	19,008	594
	千葉	306.00	387,852	1,267
	東京	2,372.30	2,298,944	969
	神奈川	737.40	304,616	413
	新潟	2,089.48	1,648,026	789
	富山	110.40	80,714	731
	石川	227.60	83,854	368
	福井	1,717.00	1,457,297	849
	岐阜	3,018.40	2,603,814	863
	愛知	5,909.60	1,375,302	233
	三重	157.00	9,318	59
	京都	2,297.80	1,522,534	663
	大阪	3,103.70	1,505,887	485
	兵庫	340.60	311,526	915
	和歌山	542.00	503,088	928
鳥取	590.00	370,134	627	
島根	1,215.48	701,213	577	
岡山	226.80	143,292	632	
広島	132.80	105,622	795	
山口	2.00	2,246	1,123	

## 塩蔵加工

品名	産地	数量(kg)	金額(税込)	平均単価
惣菜	香川	54.00	12,636	234
	愛媛	6.00	23,220	3,870
	福岡	462.32	392,342	849
	佐賀	126.00	199,800	1,586
	長崎	183.20	161,643	882
	熊本	62.80	45,446	724
	―― 合計 ――		36,769.22	22,191,948
デザート	静岡	231.40	202,692	876
	茨城	143.60	59,551	415
	栃木	10.00	8,910	891
	千葉	75.00	33,858	451
	東京	18.10	9,813	542
	新潟	12.80	23,500	1,836
	福井	51.20	18,793	367
	岐阜	157.80	185,253	1,174
	愛知	3,162.40	2,249,524	711
	三重	1,010.40	433,087	429
	滋賀	40.00	30,240	756
	大阪	266.40	171,874	645
	広島	119.60	90,612	758
	―― 合計 ――		5,298.70	3,517,707
その他食品	静岡	10,116.16	7,305,515	722
	北海道	957.44	1,237,297	1,292
	青森	283.30	254,627	899
	宮城	4,988.40	4,517,531	906
	茨城	20.00	56,160	2,808
	栃木	326.00	44,388	136
	群馬	862.40	70,718	82
	埼玉	10.80	39,171	3,627
	千葉	49.60	132,791	2,677
	東京	8,061.66	4,256,063	528
	神奈川	18.00	22,842	1,269
	新潟	795.56	986,683	1,240
	石川	708.80	715,941	1,010
	福井	11,741.20	6,114,613	521
	長野	116.00	171,180	1,476
	岐阜	1,150.40	1,043,812	907
	愛知	5,367.76	3,222,108	600
	三重	615.60	680,063	1,105
	大阪	1,527.36	1,284,210	841
	兵庫	19.20	16,327	850
	和歌山	318.20	188,156	591
	鳥取	425.60	385,980	907
	島根	1,687.12	1,698,101	1,007
	広島	137.80	154,250	1,119
山口	51.00	117,120	2,296	
香川	1,509.60	827,526	548	
福岡	1,273.00	1,393,320	1,095	

## 塩蔵加工

品名	産地	数量(kg)	金額(税込)	平均単価
その他食品	長崎	336.00	422,982	1,259
	熊本	1,260.00	82,080	65
―― 合計 ――		54,733.96	37,441,555	684
塩蔵加工	合計	583,254.57	524,757,054	900
総合計		1,972,741.46	1,844,673,671	935