

市場月報

平成
29

3

○ 青果部

- 1 種別取扱高 本月の概要
- 2 種別日別取扱高
- 3 委託・買付別種別取扱高
- 4 県内・県外別種別取扱高
- 5 都道府県別種別取扱高
- 6 品目別取扱数量順位表
- 7 品目別取扱金額順位表
- 8～ 品目産地別取扱高

浜松市中央卸売市場

1 種別取扱高

数量=kg
金額=円(税込)

種別	本月取扱高					一日平均取扱高	
	数量		金額		平均単価	数量	金額
野菜	5,899,618.98	70.9 %	1,398,231,398	60.9 %	237	256,505.17	60,792,669
果実	2,199,454.85	26.4 %	851,254,135	37.1 %	387	95,628.47	37,011,049
その他	216,089.02	2.7 %	43,698,914	2 %	202	9,395.17	1,899,953
合計	8,315,162.85	100 %	2,293,184,447	100 %	276	361,528.81	99,703,671

種別	前月取扱高及び対比			
	数量		金額	
野菜	5,693,770.77	103.6 %	1,312,165,674	106.6 %
果実	2,170,908.62	101.3 %	818,493,247	104.0 %
その他	196,132.98	110.2 %	40,940,433	106.7 %
合計	8,060,812.37	103.2 %	2,171,599,354	105.6 %

種別	前年同期取扱高及び対比			
	数量		金額	
野菜	6,103,181.20	96.7 %	1,455,298,548	96.1 %
果実	2,123,175.17	103.6 %	893,096,753	95.3 %
その他	192,782.11	112.1 %	41,591,574	105.1 %
合計	8,419,138.48	98.8 %	2,389,986,875	95.9 %

本月の概要

- 1 開市日数 23 日
- 2 最高入荷日 3月21日 468,247.96 kg 4 最高売上日 3月21日 136,087,354 円
- 3 最低入荷日 3月1日 254,850.14 kg 5 最低売上日 3月1日 70,974,373 円

編集方法

この市場月報は、浜松市中央卸売市場において、当該月中に取引された生鮮食料品(青果部・水産物部)に関し、卸売業者が浜松市中央卸売市場業務条例等の定めるところにより提出した各種報告書に基づいて作成しました。

- 単位 kg・円(税込)にて表示してあります。
- 平均単価 有効桁において、単純平均値を用いています。
- 産地 原則として、原産地を採用していますが、一部当該出荷者の属する都道府県別(属人主義)による産地表示となっている場合があります。
- 端数処理 単位未満の数値を処理してあるため、合計と一致しない場合があります。
- お問い合わせ 浜松市中央卸売市場 053-427-7406

2 種別日別取扱高

数量=kg
金額=円(税込)

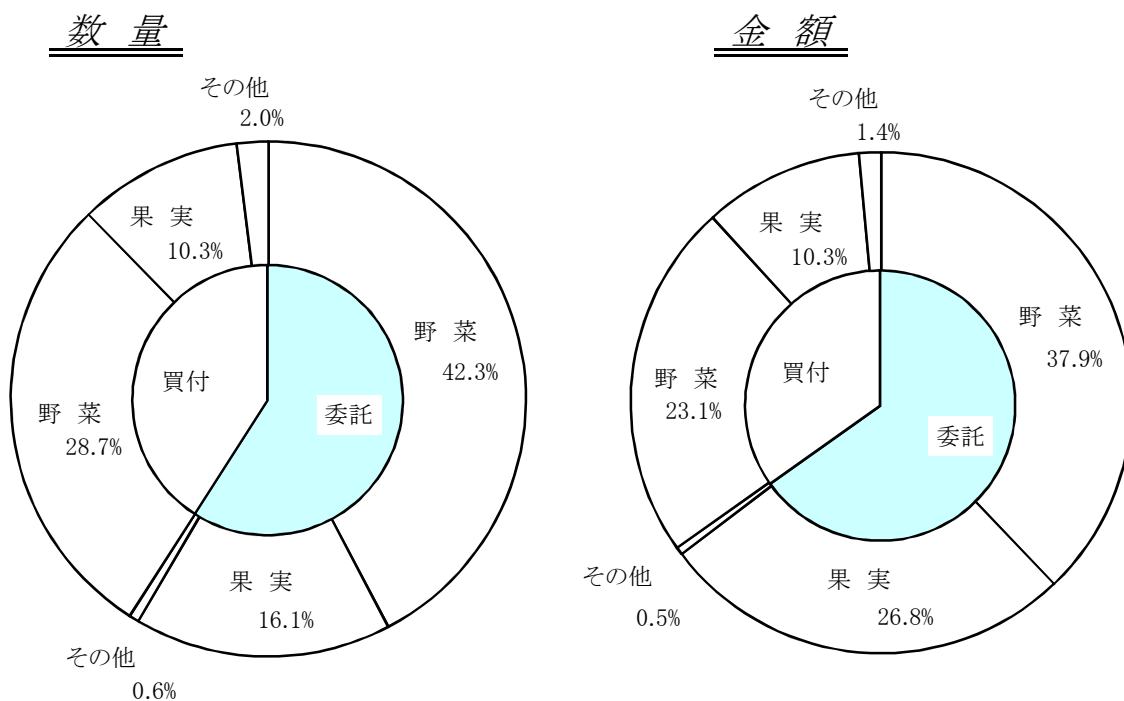
		野 菜		果 実		そ の 他	
日	曜日	数 量	金 額	数 量	金 額	数 量	金 額
3月1日	水	191,266.00	44,003,689	56,994.36	25,596,790	6,589.78	1,373,894
3月2日	木	233,435.98	59,808,181	114,164.18	39,867,146	7,901.91	1,601,423
3月3日	金	217,738.56	54,879,985	97,122.24	39,210,071	6,351.98	1,538,930
3月4日	土	232,210.13	53,032,739	94,541.24	35,455,075	5,997.04	1,307,888
3月5日	日						
3月6日	月	293,632.36	69,164,231	90,940.18	34,127,440	10,357.94	1,567,235
3月7日	火	272,151.34	66,232,500	99,798.24	38,405,157	10,097.25	1,896,640
3月8日	水						
3月9日	木	291,603.70	68,101,526	107,355.23	44,828,115	12,403.49	2,228,669
3月10日	金	254,498.58	60,454,479	95,632.08	39,267,509	7,545.15	1,600,495
3月11日	土	274,344.69	60,217,837	98,621.23	38,678,183	16,841.80	3,904,023
3月12日	日						
3月13日	月	299,438.99	68,950,765	108,247.26	42,945,663	9,146.02	1,742,744
3月14日	火	283,087.59	63,384,428	96,611.08	35,280,316	12,953.58	2,187,779
3月15日	水						
3月16日	木	289,619.70	67,045,859	107,296.12	43,299,139	11,957.76	2,126,549
3月17日	金	259,689.94	64,593,764	105,912.01	39,793,151	7,937.05	1,889,007
3月18日	土	313,067.96	72,155,673	108,533.80	38,016,172	8,601.28	1,794,016
3月19日	日						
3月20日	月						
3月21日	火	331,649.39	80,371,482	121,760.67	53,340,182	14,837.90	2,375,690
3月22日	水	190,113.29	45,794,387	67,159.96	27,512,267	6,135.12	1,107,110
3月23日	木	181,300.75	45,848,172	89,759.62	32,738,147	8,620.20	3,847,246
3月24日	金	267,554.06	58,936,027	98,693.01	37,763,510	6,379.48	1,400,851
3月25日	土	260,240.59	58,273,803	88,152.31	32,534,172	8,153.73	1,734,935
3月26日	日						
3月27日	月	253,473.43	60,973,648	82,385.27	33,974,832	9,617.42	1,584,510
3月28日	火	247,970.82	59,471,466	70,892.90	27,498,343	8,698.82	1,556,608
3月29日	水						
3月30日	木	252,863.80	63,533,713	114,752.72	40,335,715	10,963.28	1,977,864
3月31日	金	208,667.33	53,003,044	84,129.14	30,787,040	8,001.04	1,354,808

3 委託・買付別種別取扱高

数量=kg
金額=円(税込)

種別	項目	委託	%	買付	%	合計	%
野菜	数量	3,517,229.51	59.6	2,382,389.47	40.4	5,899,618.98	100
	金額	868,472,347	62.1	529,759,051	37.9	1,398,231,398	100
果実	数量	1,340,870.08	60.9	858,584.77	39.1	2,199,454.85	100
	金額	614,767,875	72.2	236,486,260	27.8	851,254,135	100
その他	数量	52,536.07	24.3	163,552.95	75.7	216,089.02	100
	金額	11,199,195	25.6	32,499,719	74.4	43,698,914	100
合計	数量	4,910,635.66	59.0	3,404,527.19	41.0	8,315,162.85	100
	金額	1,494,439,417	65.1	798,745,030	34.9	2,293,184,447	100

委託・買付取扱高比率グラフ



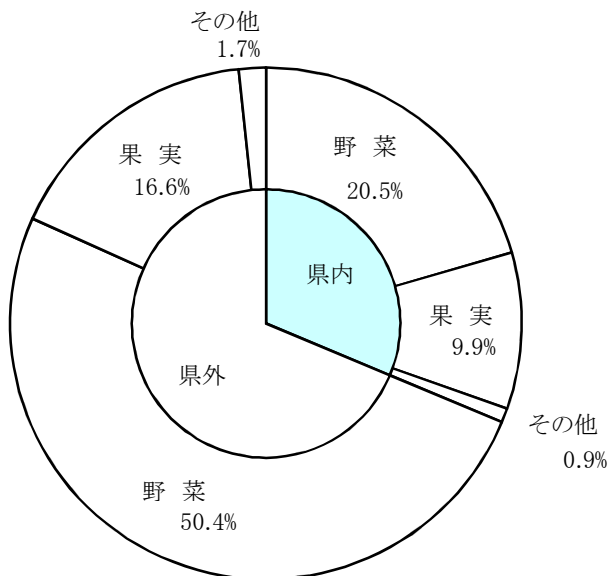
4 県内・県外別種別取扱高

数量=kg
金額=円(税込)

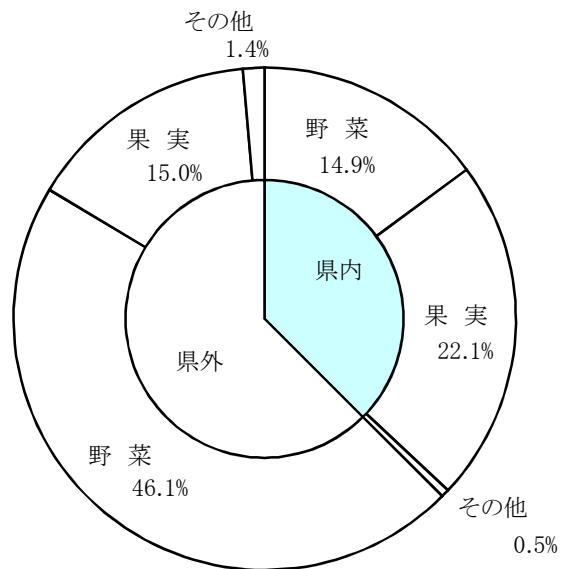
種別	項目	県内	%	県外	%	合計	%
野菜	数量	1,707,674.62	28.9	4,191,944.36	71.1	5,899,618.98	100
	金額	341,116,223	24.3	1,057,115,175	75.7	1,398,231,398	100
果実	数量	820,773.99	37.3	1,378,680.86	62.7	2,199,454.85	100
	金額	506,688,756	59.5	344,565,379	40.5	851,254,135	100
その他	数量	74,813.40	34.6	141,275.62	65.4	216,089.02	100
	金額	11,977,223	27.4	31,721,691	72.6	43,698,914	100
合計	数量	2,603,262.01	31.3	5,711,900.84	68.7	8,315,162.85	100
	金額	859,782,202	37.4	1,433,402,245	62.6	2,293,184,447	100

県内・県外取扱高比率グラフ

数量



金額



5 都道府県別種別取扱高

数量=kg
金額=円(税込)

県名	野 菜		果 実		そ の 他		合 計	
	数量	金額	数量	金額	数量	金額	数量	金額
浜松市内	1,009,619.23	216,560,772	389,673.97	235,520,234	9,731.98	3,844,433	1,409,025.18	455,925,439
静岡県(浜松市以外)	698,055.39	124,555,451	431,100.02	271,168,522	65,081.42	8,132,790	1,194,236.83	403,856,763
北海道	1,007,806.60	142,824,627			11,667.00	5,879,009	1,019,473.60	148,703,636
青 森	66,700.80	37,891,002	568,610.00	149,568,826	6,001.60	1,027,891	641,312.40	188,487,719
岩 手	246.60	367,219					246.60	367,219
宮 城	10.00	18,900					10.00	18,900
秋 田	2,898.70	676,175			475.20	218,970	3,373.90	895,145
山 形	532.15	2,803,031					532.15	2,803,031
福 島	48.15	293,089			74.72	68,472	122.87	361,561
茨 城	648,298.34	180,712,453	115.00	100,440			648,413.34	180,812,893
栃 木	6,373.53	3,558,742					6,373.53	3,558,742
群 馬	149,733.00	50,552,982	560.00	275,022	45.00	11,664	150,338.00	50,839,668
埼 玉	470.84	174,046			144.00	54,947	614.84	228,993
千 葉	257,053.15	55,177,779			111.10	119,409	257,164.25	55,297,188
東 京	1,197.21	1,645,953	15.20	43,956	228.40	139,551	1,440.81	1,829,460
神奈川	14,676.50	3,786,202					14,676.50	3,786,202
新 潟	22,149.95	12,960,977			749.50	290,079	22,899.45	13,251,056
富 山	377.00	263,034					377.00	263,034
石 川	5.00	5,400			75.00	25,608	80.00	31,008
山 梨			1,288.80	727,380			1,288.80	727,380
長 野	205,621.10	59,311,578	7.80	96,660	80.30	37,692	205,709.20	59,445,930
岐 阜	3,207.76	2,001,790			40,742.40	5,937,983	43,950.16	7,939,773
愛 知	878,652.69	218,692,709	9,256.18	10,147,168	4,414.00	1,227,362	892,322.87	230,067,239
三 重	12,405.90	4,773,362	34,157.00	8,863,452	5.00	22,788	46,567.90	13,659,602
滋 賀	2,634.15	2,371,572					2,634.15	2,371,572
京 都	45.50	75,297					45.50	75,297
大 阪	909.00	398,628			63.60	20,736	972.60	419,364
兵 庫	4,206.04	1,990,980			171.60	138,456	4,377.64	2,129,436
奈 良	0.40	7,560			10.00	15,120	10.40	22,680
和歌山	112.10	147,528	36,537.40	7,842,375	20.00	4,428	36,669.50	7,994,331
鳥 取	636.00	192,780					636.00	192,780
島 根	325.00	84,780					325.00	84,780
岡 山	438.22	614,087					438.22	614,087
広 島	2,077.40	1,596,401					2,077.40	1,596,401
徳 島	116,111.79	23,508,359					116,111.79	23,508,359
香 川	725.00	173,718					725.00	173,718
愛 媛	4,922.20	1,944,312	53,158.80	18,207,018	253.05	197,640	58,334.05	20,348,970
高 知	40,107.80	30,058,854	2,010.00	496,152	5.00	8,100	42,122.80	30,563,106
福 岡	17,794.78	9,248,708	693.00	681,696			18,487.78	9,930,404
佐 賀	1,635.50	1,451,637					1,635.50	1,451,637
長 崎	123,515.00	16,418,160	184.00	219,018	5,589.36	2,208,514	129,288.36	18,845,692
熊 本	54,311.10	25,251,385	33,068.00	9,576,252	36.00	388	87,415.10	34,828,025
大 分	314.70	128,628	966.00	464,832	5.00	10,908	1,285.70	604,368
宮 崎	101,915.10	30,780,126	1,787.60	1,688,958	1,660.30	1,292,896	105,363.00	33,761,980
鹿児島	186,384.40	63,855,220	4,311.00	880,200	743.00	449,928	191,438.40	65,185,348
沖 縄	9,232.90	5,448,329	56.00	42,660			9,288.90	5,490,989
豪 州	20.00	29,700	1,251.50	851,040	210.00	105,246	1,481.50	985,986
カナダ			8.00	30,240			8.00	30,240
中 国	32,260.98	9,588,476	80.00	31,320	60,515.86	9,958,101	92,856.84	19,577,897
エクアドル			22,066.00	4,148,654			22,066.00	4,148,654
イスラエル	1.40	4,946	1,560.00	428,220			1,561.40	433,166
韓 国	3,907.20	2,382,372					3,907.20	2,382,372
メキシコ	5,756.00	4,270,855	87,171.50	19,626,478			92,927.50	23,897,333
マレーシア	2.00	6,048					2.00	6,048
オランダ	146.18	149,472					146.18	149,472
N Z	127,305.25	24,111,524	9.00	9,720			127,314.25	24,121,244
比 国	484.00	319,031	408,686.32	77,069,714	4,643.84	874,919	413,814.16	78,263,664
タ イ	3,767.20	2,798,956	475.00	341,118	45.00	36,450	4,287.20	3,176,524
台 湾	120.80	110,586					120.80	110,586
米 国	2,686.40	482,112	93,099.36	26,999,950	1,497.20	565,040	97,282.96	28,047,102
その他	68,667.90	18,622,998	17,492.40	5,106,860	993.59	773,396	87,153.89	24,503,254
合計	5,899,618.98	1,398,231,398	2,199,454.85	851,254,135	216,089.02	43,698,914	8,315,162.85	2,293,184,447

6 品目別取扱数量順位表

数量=kg

野 菜				果 実			
順位	品 目	数 量	%	順位	品 目	数 量	%
1	たまねぎ	869,518.55	14.7	1	ふじ	471,115.00	21.4
2	だいこん	694,535.00	11.7	2	バナナ	360,813.00	16.4
3	キャベツ	677,090.00	11.4	3	その他柑橘類	259,441.80	11.7
4	にんじん	390,292.80	6.6	4	紅ほっぺ	181,732.86	8.2
5	はくさい	354,903.00	6.0	5	普通温州みかん	134,450.50	6.1
6	きゅうり	292,205.50	4.9	6	あまなつかん	94,102.70	4.2
7	レタス	248,238.50	4.2	7	パインアップル	77,695.00	3.5
8	トマト	193,340.20	3.2	8	章姫いちご	70,366.26	3.1
9	ばれいしょ	176,805.50	2.9	9	ハネジュウメロン	66,246.00	3.0
10	かんしょ	159,445.00	2.7	10	王林	60,375.00	2.7
11	メークイン	153,741.00	2.6	11	バレンシアオレンジ	53,118.00	2.4
12	白ねぎ	132,476.20	2.2	12	はっさく	40,648.80	1.8
13	かぼちゃ	132,372.40	2.2	13	ネーブルオレンジ	38,175.60	1.7
14	男爵	131,630.00	2.2	14	キウイフルーツ	34,305.60	1.5
15	えのきだけ	120,991.80	2.0	15	アールスメロン	28,630.50	1.3
16	なす	90,912.00	1.5	16	いよかん	28,522.00	1.2
17	ブロッコリー	87,318.69	1.4	17	レモン	26,513.90	1.2
18	しめじ	82,158.40	1.3	18	ジョナゴールド	25,710.00	1.1
19	ピーマン	78,667.70	1.3	19	その他いちご類	24,459.12	1.1
20	ほうれんそう	76,301.69	1.2	20	清見	19,643.90	0.8
	そ の 他	756,675.05	13.8		そ の 他	103,389.31	5.6
	合 計	5,899,618.98	100.0		合 計	2,199,454.85	100.0

7 品目別取扱金額順位表

単位＝円(税込)

野 菜				果 実			
順位	品 目	金 額	%	順位	品 目	金 額	%
1	たまねぎ	103,308,346	7.3	1	紅ほっぺ	221,454,019	26.0
2	きゅうり	83,976,428	6.0	2	ふじ	123,994,493	14.5
3	キャベツ	80,293,031	5.7	3	その他柑橘類	83,682,328	9.8
4	トマト	74,101,566	5.2	4	章姫いちご	77,427,405	9.0
5	にんじん	66,111,460	4.7	5	バナナ	66,191,437	7.7
6	だいこん	55,177,954	3.9	6	普通温州みかん	40,772,991	4.7
7	ぼれいしょ	51,500,118	3.6	7	アールスメロン	36,586,188	4.2
8	はくさい	49,777,254	3.5	8	その他いちご類	29,430,676	3.4
9	白ねぎ	46,576,982	3.3	9	キウイフルーツ	19,415,923	2.2
10	ミニトマト	46,047,251	3.2	10	あまなつかん	16,282,358	1.9
11	レタス	45,869,400	3.2	11	パインアップル	16,148,743	1.8
12	ピーマン	43,266,496	3.0	12	王林	14,596,133	1.7
13	なす	37,429,309	2.6	13	バレンシアオレンジ	14,497,002	1.7
14	メークイン	36,179,260	2.5	14	ネーブルオレンジ	10,597,992	1.2
15	しめじ	35,859,507	2.5	15	アボガド	10,479,696	1.2
16	ほうれんそう	30,485,312	2.1	16	レモン	9,189,237	1.0
17	ながいも	29,847,168	2.1	17	ジョナゴールド	7,933,572	0.9
18	男爵	27,381,963	1.9	18	はっさく	7,436,466	0.8
19	かぼちゃ	27,047,250	1.9	19	ハネジュウメロン	6,831,540	0.8
20	かんしょ	26,767,613	1.9	20	いよかん	5,478,084	0.6
そ の 他		401,227,730	29.9	そ の 他		32,827,852	4.9
合 計		1,398,231,398	100.0	合 計		851,254,135	100.0

8 品目別産地別取扱高

野菜

品名	産地	数量(kg)	金額(税込)	平均単価
だいこん	浜松市内	364,821.00	33,217,551	91
	静岡県(浜松市以外)	323,441.00	21,134,635	65
	群馬	78.00	28,080	360
	千葉	5,820.00	773,820	133
	愛知	375.00	23,868	64
	――― 合計 ―――		694,535.00	55,177,954
かぶ	浜松市内	3,339.00	294,084	88
	千葉	13,990.00	2,976,857	213
	――― 合計 ―――		17,329.00	3,270,941
にんじん	群馬	1,000.00	199,800	200
	千葉	189,892.80	34,496,550	182
	愛知	73,160.00	7,254,324	99
	徳島	113,710.00	22,299,084	196
	高知	3,100.00	696,762	225
	宮崎	500.00	209,248	418
	中国	5,300.00	540,108	102
	米国	930.00	90,396	97
	その他	2,700.00	325,188	120
――― 合計 ―――		390,292.80	66,111,460	169
ごぼう	浜松市内	1,174.50	408,564	348
	静岡県(浜松市以外)	1,443.70	685,708	475
	青森	21,196.80	10,513,435	496
	茨城	15,070.80	4,374,409	290
	栃木	1,885.10	1,016,783	539
	千葉	116.00	109,296	942
	愛知	706.00	404,155	572
	長崎	120.00	96,012	800
	熊本	724.00	629,532	870
	宮崎	412.50	328,050	795
	鹿児島	2,972.00	2,512,717	845
	中国	4,320.00	595,566	138
	その他	331.80	46,429	140
	――― 合計 ―――		50,473.20	21,720,656
たけのこ	浜松市内	1,039.83	1,271,163	1,222
	静岡県(浜松市以外)	1,336.00	2,433,672	1,822
	熊本	254.00	519,156	2,044

野菜

品名	産地	数量(kg)	金額(税込)	平均単価
たけのこ	宮 崎	40.00	78,300	1,958
	鹿児島	96.00	192,240	2,003
	その他	50.00	89,100	1,782
	---- 合計 ----	2,815.83	4,583,631	1,628
れんこん	浜松市内	776.00	680,076	876
	茨 城	29,348.00	24,901,452	848
	千 葉	64.00	55,296	864
	---- 合計 ----	30,188.00	25,636,824	849
その他根菜類	長 野	70.00	45,360	648
	愛 知	179.00	233,744	1,306
	オランダ	10.00	7,020	702
	---- 合計 ----	259.00	286,124	1,105
はくさい	浜松市内	60,122.00	6,145,200	102
	静岡県(浜松市以外)	2,460.00	269,784	110
	青 森	450.00	58,320	130
	秋 田	2,811.00	299,268	106
	茨 城	165,735.00	27,068,958	163
	兵 庫	2,857.00	456,192	160
	長 崎	118,095.00	15,260,940	129
	その他	2,373.00	218,592	92
	---- 合計 ----	354,903.00	49,777,254	140
つけな	浜松市内	335.40	197,341	588
	静岡県(浜松市以外)	0.40	604	1,510
	---- 合計 ----	335.80	197,945	589
こまつな	浜松市内	45,837.10	12,815,600	280
	静岡県(浜松市以外)	7,056.00	1,920,564	272
	茨 城	1,605.50	396,360	247
	愛 知	2,396.00	1,070,604	447
	---- 合計 ----	56,894.60	16,203,128	285
キャベツ	浜松市内	82,962.00	10,954,439	132
	静岡県(浜松市以外)	121,734.00	12,163,554	100
	千 葉	500.00	56,700	113
	神奈川	7,670.00	1,271,592	166
	愛 知	464,224.00	55,846,746	120
	---- 合計 ----	677,090.00	80,293,031	119

野菜

品名	産地	数量(kg)	金額(税込)	平均単価
グリーンボール	鹿児島	40.00	5,616	140
----	合計	40.00	5,616	140
ほうれんそう	浜松市内	40,487.79	13,989,641	346
	静岡県(浜松市以外)	2,771.40	1,366,431	493
	北海道	920.00	550,800	599
	茨城	20,201.30	9,047,128	448
	群馬	440.00	205,456	467
	埼玉	25.00	14,174	567
	長野	5,295.20	2,490,588	470
	岐阜	2,624.00	1,342,116	511
	その他	3,537.00	1,478,978	418
----	合計	76,301.69	30,485,312	400
青ねぎ	浜松市内	24,567.39	13,416,846	546
	静岡県(浜松市以外)	5,832.00	3,610,730	619
	茨城	100.00	16,308	163
	群馬	55.00	12,284	223
	長野	570.00	170,100	298
	高知	94.00	144,342	1,536
	福岡	15.00	12,150	810
----	合計	31,233.39	17,382,760	557
白ねぎ	浜松市内	7,417.20	1,573,988	212
	静岡県(浜松市以外)	321.00	75,060	234
	青森	25.00	6,480	259
	茨城	87,555.00	31,700,991	362
	栃木	204.00	88,128	432
	群馬	19,190.00	8,466,660	441
	埼玉	425.00	138,510	326
	千葉	1,643.00	685,962	418
	東京	440.00	90,612	206
	兵庫	50.00	9,720	194
	鳥取	636.00	192,780	303
	島根	325.00	84,780	261
	大分	300.00	108,216	361
	鹿児島	580.00	192,024	331
	中国	8,270.00	1,596,132	193
	米国	195.00	37,584	193
	その他	4,900.00	1,529,355	312
----	合計	132,476.20	46,576,982	352
わけぎ	浜松市内	2,749.90	1,116,843	406
	静岡県(浜松市以外)	761.70	348,536	458
	千葉	2,463.50	1,942,206	788

野菜

品名	産地	数量(kg)	金額(税込)	平均単価	
----	合計	----	5,975.10	3,407,585	570
ふき	浜松市内	240.00	12,960	54	
	愛知	4,112.00	1,398,654	340	
----	合計	----	4,352.00	1,411,614	324
うど	栃木	340.00	314,787	926	
	群馬	4.00	3,996	999	
	長野	62.00	50,220	810	
----	合計	----	406.00	369,003	909
みつば	浜松市内	3,293.40	3,224,878	979	
	静岡県(浜松市以外)	2,452.50	1,895,076	773	
	愛知	22.50	19,440	864	
----	合計	----	5,768.40	5,139,394	891
しゅんぎく	浜松市内	4,840.95	1,935,036	400	
	静岡県(浜松市以外)	726.00	261,684	360	
	茨城	21.00	5,184	247	
	栃木	142.00	56,376	397	
	千葉	556.00	400,464	720	
	東京	30.00	20,520	684	
	その他	48.00	10,368	216	
----	合計	----	6,363.95	2,689,632	423
せり	宮城	9.00	17,172	1,908	
	茨城	288.00	355,752	1,235	
----	合計	----	297.00	372,924	1,256
にら	栃木	2,500.00	1,518,520	607	
	高知	20,780.00	12,807,925	616	
	宮崎	5,115.00	1,485,162	290	
----	合計	----	28,395.00	15,811,607	557
セルリー	浜松市内	34,198.40	7,971,214	233	
	静岡県(浜松市以外)	2,100.00	529,362	252	
	愛知	98.00	28,404	290	
	その他	187.00	55,944	299	
----	合計	----	36,583.40	8,584,924	235

野菜

品名	産地	数量(kg)	金額(税込)	平均単価
アスパラガス	静岡県(浜松市以外)	213.60	329,823	1,544
	栃 木	60.00	103,680	1,728
	群 馬	609.70	914,443	1,500
	長 野	2,139.00	3,952,484	1,848
	愛 知	55.00	105,840	1,924
	福 岡	25.00	59,400	2,376
	佐 賀	755.50	1,110,897	1,470
	長 崎	20.00	28,080	1,404
	熊 本	2,888.90	4,695,390	1,625
	メキシコ	5,411.50	4,029,583	745
	その他	105.00	218,970	2,085
	―― 合計 ――		12,283.20	15,548,590
カリフラワー	浜松市内	4,010.00	739,044	184
	静岡県(浜松市以外)	1,788.00	347,985	195
	愛 知	1,905.00	478,655	251
	徳 島	1,530.00	464,940	304
	―― 合計 ――		9,233.00	2,030,624
ブロッコリー	浜松市内	10,639.69	1,875,970	176
	静岡県(浜松市以外)	13,926.00	2,675,578	192
	群 馬	122.00	84,348	691
	千 葉	428.00	63,936	149
	愛 知	48,295.00	11,657,231	241
	徳 島	180.00	97,200	540
	熊 本	13,656.00	5,661,468	415
	メキシコ	72.00	31,104	432
	―― 合計 ――		87,318.69	22,146,835
レタス	浜松市内	28,925.50	3,710,080	128
	静岡県(浜松市以外)	87,070.00	14,689,693	169
	茨 城	109,627.00	23,132,196	211
	愛 知	846.00	345,600	409
	香 川	700.00	164,970	236
	長 崎	4,000.00	680,400	170
	熊 本	8,500.00	1,377,000	162
	その他	8,570.00	1,769,461	206
	―― 合計 ――		248,238.50	45,869,400
その他レタス	浜松市内	11,696.00	2,909,412	249
	静岡県(浜松市以外)	6,364.00	1,618,164	254
	茨 城	21,466.00	5,145,660	240
	愛 知	6,812.00	1,520,467	223
	その他	275.50	17,107	62

野菜

品名	産地	数量(kg)	金額(税込)	平均単価	
----	合計	----	46,613.50	11,210,810	241
サラダ菜	浜松市内	2,536.00	1,338,012	528	
	静岡県(浜松市以外)	1,348.00	736,344	546	
	千葉	414.00	223,560	540	
----	合計	----	4,298.00	2,297,916	535
パセリ	浜松市内	2,699.00	2,109,618	782	
	静岡県(浜松市以外)	324.00	143,857	444	
----	合計	----	3,023.00	2,253,475	745
チンゲンサイ	浜松市内	25,700.25	7,523,398	293	
	静岡県(浜松市以外)	9,224.00	2,393,118	259	
----	合計	----	34,924.25	9,916,516	284
タアサイ	浜松市内	242.00	89,208	369	
	静岡県(浜松市以外)	886.00	261,414	295	
----	合計	----	1,128.00	350,622	311
その他葉茎菜類	浜松市内	3,959.20	1,588,321	401	
	静岡県(浜松市以外)	25,894.57	10,307,345	398	
	茨城	16,821.00	4,551,336	271	
	千葉	419.00	369,252	881	
	東京	17.60	57,132	3,246	
	岐阜	40.20	62,434	1,553	
	愛知	159.62	118,281	741	
	大阪	855.00	350,892	410	
	岡山	10.30	11,664	1,132	
	広島	114.50	71,928	628	
	徳島	40.00	70,632	1,766	
	高知	496.00	672,667	1,356	
	大分	6.50	4,860	748	
	豪州	20.00	29,700	1,485	
	中国	635.88	280,051	440	
	メキシコ	272.50	210,168	771	
オランダ	115.18	124,848	1,084		
米国	64.00	52,920	827		
----	合計	----	49,941.05	18,934,431	379
きゅうり	浜松市内	8,983.00	2,224,422	248	
	静岡県(浜松市以外)	1,860.00	579,312	311	
	群馬	126,685.00	39,479,345	312	

野菜

品名	産地	数量(kg)	金額(税込)	平均単価
きゅうり	千葉	1,885.00	580,834	308
	愛知	26,500.00	6,665,943	252
	宮崎	85,369.50	23,939,366	280
	その他	40,923.00	10,507,206	257
	---- 合計 ----	292,205.50	83,976,428	287
かぼちゃ	高知	12.00	9,072	756
	宮崎	770.40	552,140	717
	沖縄	8,040.00	5,116,392	636
	NZ	123,550.00	21,369,646	173
	---- 合計 ----	132,372.40	27,047,250	204
なす	浜松市内	324.50	91,950	283
	愛知	64,800.00	26,221,633	405
	大阪	6.00	7,560	1,260
	高知	469.50	190,404	406
	福岡	14,280.00	6,181,617	433
	佐賀	880.00	340,740	387
	熊本	9,840.00	4,224,549	429
	その他	312.00	170,856	548
	---- 合計 ----	90,912.00	37,429,309	412
こなす	高知	21.30	35,100	1,648
	---- 合計 ----	21.30	35,100	1,648
トマト	浜松市内	33,365.80	12,686,072	380
	静岡県(浜松市以外)	6,967.40	3,529,098	507
	栃木	1,205.00	361,476	300
	千葉	336.00	70,740	211
	神奈川	6,708.00	2,350,620	350
	愛知	111,888.00	43,290,628	387
	三重	11,416.00	3,855,006	338
	福岡	1,940.00	698,760	360
	熊本	15,786.00	5,827,950	369
	宮崎	3,728.00	1,431,216	384
	---- 合計 ----	193,340.20	74,101,566	383
	ミニトマト	浜松市内	23,338.80	17,957,254
静岡県(浜松市以外)		8,818.60	6,650,533	754
長野		9.00	29,160	3,240
愛知		24,152.60	21,093,270	873
熊本		72.00	48,600	675
宮崎		270.00	166,860	618
その他		126.00	101,574	806

野菜

品名	産地	数量(kg)	金額(税込)	平均単価
---	合計	---	---	---
		56,787.00	46,047,251	811
ピーマン	浜松市内	60.00	16,416	274
	茨城	52,219.50	29,079,864	557
	愛知	454.00	295,650	651
	宮崎	2,278.40	1,278,612	561
	鹿児島	15,342.20	7,074,534	461
	韓国	3,550.00	2,155,140	607
	NZ	3,045.00	2,539,756	834
	その他	1,718.60	826,524	481
---	合計	---	---	---
		78,667.70	43,266,496	550
ししとうがらし	高知	1,018.50	1,833,649	1,800
	韓国	7.00	10,260	1,466
---	合計	---	---	---
		1,025.50	1,843,909	1,798
オクラ	大阪	36.00	27,216	756
	高知	31.50	77,889	2,473
	比国	484.00	319,031	659
	タイ	3,140.00	2,097,792	668
---	合計	---	---	---
		3,691.50	2,521,928	683
とうがん	沖縄	1,140.00	232,308	204
---	合計	---	---	---
		1,140.00	232,308	204
その他果菜類	静岡県(浜松市以外)	59.50	16,064	270
	宮崎	582.00	301,860	519
	鹿児島	432.00	217,134	503
	その他	138.00	69,120	501
---	合計	---	---	---
		1,211.50	604,178	499
いんげん	高知	512.00	823,284	1,608
	福岡	1,390.00	1,971,324	1,418
	宮崎	50.00	79,488	1,590
	鹿児島	3,642.00	5,259,706	1,444
	沖縄	22.00	25,272	1,149
	その他	1,908.00	966,502	507
---	合計	---	---	---
		7,524.00	9,125,576	1,213
さやえんどう	浜松市内	3,481.46	3,742,143	1,075

野菜

品名	産地	数量(kg)	金額(税込)	平均単価
さやえんどう	静岡県(浜松市以外)	210.00	235,278	1,120
	愛知	13,735.80	16,055,817	1,169
	和歌山	112.00	141,912	1,267
	鹿児島	1,184.00	1,082,061	914
	その他	26.00	34,128	1,313
----	合計	18,749.26	21,291,339	1,136
ピース	浜松市内	141.00	399,241	2,831
	鹿児島	3,972.20	3,357,720	845
----	合計	4,113.20	3,756,961	913
そらまめ	鹿児島	4,129.00	2,966,759	719
----	合計	4,129.00	2,966,759	719
えだまめ	静岡県(浜松市以外)	395.75	657,612	1,662
	台湾	93.60	52,084	556
----	合計	489.35	709,696	1,450
その他豆科野菜	浜松市内	6.70	3,618	540
	北海道	48.00	40,824	851
----	合計	54.70	44,442	812
かんしょ	浜松市内	2,865.00	293,004	102
	静岡県(浜松市以外)	800.00	51,840	65
	茨城	127,660.00	20,082,739	157
	千葉	26,485.00	5,820,714	220
	徳島	470.00	146,934	313
	宮崎	500.00	209,248	418
	鹿児島	400.00	110,592	276
	その他	265.00	52,542	198
----	合計	159,445.00	26,767,613	168
ばれいしょ	浜松市内	14,545.50	8,377,333	576
	静岡県(浜松市以外)	290.00	233,280	804
	北海道	7,480.00	1,702,296	228
	長崎	1,280.00	352,728	276
	鹿児島	153,210.00	40,834,481	267
----	合計	176,805.50	51,500,118	291
マークイン	静岡県(浜松市以外)	9,961.00	3,511,001	352

野菜

品名	産地	数量(kg)	金額(税込)	平均単価
メークイン	北海道	143,420.00	32,634,175	228
	鹿児島	360.00	34,084	95
	―― 合計 ――	153,741.00	36,179,260	235
男爵	北海道	131,630.00	27,381,963	208
	―― 合計 ――	131,630.00	27,381,963	208
さといも	浜松市内	4,202.20	777,453	185
	千葉	3,370.00	1,052,028	312
	愛媛	4,922.20	1,944,312	395
	宮崎	2,247.50	628,128	279
	―― 合計 ――	14,741.90	4,401,921	299
セレバス	浜松市内	187.00	26,632	142
	―― 合計 ――	187.00	26,632	142
ながいも	浜松市内	223.80	60,715	271
	北海道	21,650.00	9,590,778	443
	青森	41,130.00	20,195,675	491
	―― 合計 ――	63,003.80	29,847,168	474
やまのいも	群馬	1,540.00	1,124,388	730
	千葉	6,880.00	4,329,612	629
	―― 合計 ――	8,420.00	5,454,000	648
たまねぎ	浜松市内	127,602.95	24,203,987	190
	静岡県(浜松市以外)	8,205.00	1,431,864	175
	北海道	702,635.20	70,862,123	101
	愛知	27,480.00	6,250,932	227
	中国	1,500.00	137,700	92
	NZ	600.00	123,120	205
	米国	1,495.40	298,620	200
	―― 合計 ――	869,518.55	103,308,346	119
にんにく	青森	3,778.50	6,621,372	1,752
	千葉	8.40	12,441	1,481
	高知	0.20	2,160	10,800
	中国	7,361.60	3,331,111	452
	―― 合計 ――	11,148.70	9,967,084	894

野菜

品名	産地	数量(kg)	金額(税込)	平均単価
らっきょう	浜松市内	0.75	615	820
	沖 縄	1.50	6,480	4,320
	---- 合 計 ----	2.25	7,095	3,153
エシャレット	浜松市内	4,210.30	2,984,277	709
	静岡県(浜松市以外)	2,502.60	1,652,508	660
	オランダ	20.00	15,984	799
	その他	110.00	96,120	874
---- 合 計 ----	6,842.90	4,748,889	694	
ゆりね	北海道	10.00	15,552	1,555
	---- 合 計 ----	10.00	15,552	1,555
その他土物類	浜松市内	4.50	810	180
	北海道	2.00	7,344	3,672
	---- 合 計 ----	6.50	8,154	1,254
わさび	静岡県(浜松市以外)	54.00	415,800	7,700
	愛 知	1.00	3,780	3,780
	徳 島	5.00	19,656	3,931
---- 合 計 ----	60.00	439,236	7,321	
しょうが	浜松市内	20.00	3,456	173
	静岡県(浜松市以外)	2,080.00	3,004,884	1,445
	千 葉	1,754.00	1,109,376	632
	愛 知	150.00	129,600	864
	高 知	13,258.20	12,112,524	914
	熊 本	2,569.20	2,218,752	864
	宮 崎	44.80	86,400	1,929
	中 国	2,509.50	904,608	360
---- 合 計 ----	22,385.70	19,569,600	874	
め類	浜松市内	108.00	117,936	1,092
	岐 阜	48.30	36,732	760
	愛 知	33.00	1,159,380	35,133
	広 島	6.80	60,588	8,910
	福 岡	122.35	282,258	2,307
---- 合 計 ----	318.45	1,656,894	5,203	

野菜

品名	産地	数量(kg)	金額(税込)	平均単価
かいわれ	静岡県(浜松市以外)	7,936.08	4,329,775	546
	神奈川	280.50	161,182	575
	広島	487.00	281,069	577
	―― 合計 ―――	8,703.58	4,772,026	548
しそ	愛知	98.15	791,262	8,062
	広島	2.55	30,294	11,880
	―― 合計 ―――	100.70	821,556	8,158
おおば	愛知	4,147.60	10,692,257	2,578
	―― 合計 ―――	4,147.60	10,692,257	2,578
みょうが	茨城	6.75	16,038	2,376
	栃木	12.00	32,972	2,748
	高知	292.00	596,376	2,042
	―― 合計 ―――	310.75	645,386	2,077
その他香辛つま物	浜松市内	384.40	922,956	2,401
	静岡県(浜松市以外)	3,515.99	1,595,190	454
	北海道	11.40	38,772	3,401
	青森	0.50	3,240	6,480
	宮城	1.00	1,728	1,728
	秋田	3.15	17,517	5,561
	山形	66.65	329,032	4,937
	福島	48.15	293,089	6,087
	茨城	133.19	235,654	1,769
	栃木	0.43	1,004	2,335
	群馬	9.30	34,182	3,675
	埼玉	20.84	21,362	1,025
	千葉	0.85	7,797	9,173
	東京	349.61	1,012,749	2,897
	神奈川	18.00	2,808	156
	新潟	19.45	90,342	4,645
	石川	5.00	5,400	1,080
	長野	6.10	31,924	5,233
	岐阜	21.26	166,966	7,854
	愛知	776.22	4,376,030	5,638
	三重	29.90	139,892	4,679
	滋賀	4.15	9,882	2,381
	京都	25.50	37,497	1,470
大阪	12.00	12,960	1,080	
兵庫	0.04	756	18,900	
奈良	0.40	7,560	18,900	
和歌山	0.10	5,616	56,160	
広島	701.55	238,194	340	
徳島	19.19	99,629	5,192	

野菜

品名	産地	数量(kg)	金額(税込)	平均単価
その他香辛つま物	香 川	25.00	8,748	350
	高 知	3.00	6,480	2,160
	福 岡	22.43	43,199	1,926
	熊 本	21.00	48,988	2,333
	大 分	8.20	15,552	1,897
	宮 崎	7.00	6,048	864
	鹿児島	25.00	15,552	622
	沖 縄	29.40	67,877	2,309
	中 国	1,649.00	1,793,232	1,087
	イスラエル	1.40	4,946	3,533
	韓 国	0.20	432	2,160
	マレーシア	2.00	6,048	3,024
	オランダ	1.00	1,620	1,620
	N Z	0.25	1,242	4,968
	タ イ	627.20	701,164	1,118
	台 湾	27.20	58,502	2,151
	米 国	2.00	2,592	1,296
	その他	7.00	5,724	818
―― 合 計 ―――		8,642.60	12,527,674	1,450
生しいたけ	浜松市内	1,528.70	1,468,363	961
	静岡県(浜松市以外)	3,033.40	3,614,003	1,191
	岩 手	246.60	367,219	1,489
	東 京	360.00	464,940	1,292
	長 野	287.50	278,100	967
	岐 阜	304.00	345,816	1,138
	愛 知	940.20	985,878	1,049
	三 重	960.00	778,464	811
	滋 賀	2,630.00	2,361,690	898
	兵 庫	1,299.00	1,524,312	1,173
	広 島	765.00	914,328	1,195
	中 国	715.00	409,968	573
	―― 合 計 ―――		13,069.40	13,513,081
なめこ	静岡県(浜松市以外)	4,814.55	2,292,956	476
	長 野	10,097.40	4,803,002	476
	―― 合 計 ―――		14,911.95	7,095,958
えのきだけ	静岡県(浜松市以外)	90.00	4,860	54
	新 潟	1,020.00	170,100	167
	長 野	119,881.80	19,011,967	159
	―― 合 計 ―――		120,991.80	19,186,927
しめじ	浜松市内	14,638.00	8,462,232	578
	静岡県(浜松市以外)	3,214.00	1,910,779	595
	新 潟	7,112.70	3,047,797	429

野菜

品名	産地	数量(kg)	金額(税込)	平均単価
しめじ	富山	377.00	263,034	698
	長野	56,796.70	22,137,865	390
	京都	20.00	37,800	1,890
	―― 合計 ―――	82,158.40	35,859,507	436
その他きのこ類	浜松市内	755.00	572,778	759
	静岡県(浜松市以外)	11,312.85	8,300,891	734
	茨城	417.00	510,624	1,225
	千葉	17.60	19,116	1,086
	新潟	13,703.40	9,535,450	696
	長野	10,406.40	6,310,808	606
	愛知	96.00	69,336	722
	岡山	427.92	602,423	1,408
	その他	57.00	33,210	583
―― 合計 ―――	37,193.17	25,954,636	698	
わらび	浜松市内	16.40	17,366	1,059
	静岡県(浜松市以外)	45.80	81,744	1,785
	茨城	23.30	91,800	3,940
	栃木	25.00	65,016	2,601
	―― 合計 ―――	110.50	255,926	2,316
その他山菜類	浜松市内	0.57	972	1,705
	静岡県(浜松市以外)	12.00	18,651	1,554
	秋田	71.95	336,062	4,671
	山形	465.50	2,473,999	5,315
	―― 合計 ―――	550.02	2,829,684	5,145
ゆず	静岡県(浜松市以外)	392.10	84,496	215
	徳島	157.60	310,284	1,969
	高知	19.60	50,220	2,562
	―― 合計 ―――	569.30	445,000	782
ぎんなん	愛知	37.50	97,200	2,592
	―― 合計 ―――	37.50	97,200	2,592
その他野菜	浜松市内	15.40	40,284	2,616
	静岡県(浜松市以外)	2,010.90	154,311	77
	青森	120.00	492,480	4,104
	秋田	12.60	23,328	1,851
	千葉	10.00	21,222	2,122
	新潟	294.40	117,288	398

野菜

品名	産地	数量(kg)	金額(税込)	平均単価	
その他野菜	岐 阜	170.00	47,726	281	
	愛 知	17.50	8,100	463	
	韓 国	350.00	216,540	619	
	N Z	110.00	77,760	707	
---	合 計	---	3,110.80	1,199,039	385
野菜	合 計	5,899,618.98	1,398,231,398	237	

果実

品名	産地	数量(kg)	金額(税込)	平均単価
早生温州みかん	浜松市内	205.00	44,388	217
---- 合計 ----		205.00	44,388	217
普通温州みかん	浜松市内	83,712.00	23,145,771	276
	静岡県(浜松市以外)	50,738.50	17,627,220	347
---- 合計 ----		134,450.50	40,772,991	303
ネーブルオレンジ	浜松市内	33,667.60	9,169,584	272
	静岡県(浜松市以外)	4,508.00	1,428,408	317
---- 合計 ----		38,175.60	10,597,992	278
あまなつかん	浜松市内	10,617.10	931,153	88
	静岡県(浜松市以外)	54,113.60	9,697,189	179
	三重	21,357.00	4,372,056	205
	和歌山	100.00	23,760	238
	熊本	5,015.00	815,724	163
	鹿児島	2,900.00	442,476	153
---- 合計 ----		94,102.70	16,282,358	173
いよかん	浜松市内	260.00	33,588	129
	静岡県(浜松市以外)	4,450.00	925,344	208
	愛媛	23,812.00	4,519,152	190
---- 合計 ----		28,522.00	5,478,084	192
はっさく	浜松市内	4,862.00	522,243	107
	和歌山	30,536.80	6,033,051	198
	愛媛	5,250.00	881,172	168
---- 合計 ----		40,648.80	7,436,466	183
ぶんたん	浜松市内	101.50	16,718	165
	高知	1,850.00	424,008	229
---- 合計 ----		1,951.50	440,726	226
ポンカン	浜松市内	3,817.00	546,339	143
	静岡県(浜松市以外)	10,669.00	1,740,312	163
---- 合計 ----		14,486.00	2,286,651	158

果実

品名	産地	数量(kg)	金額(税込)	平均単価
レモン	浜松市内	1,744.90	470,620	270
	静岡県(浜松市以外)	352.00	92,383	262
	三重	1,440.00	507,816	353
	メキシコ	809.00	722,682	893
	比国	17.00	7,560	445
	米国	22,151.00	7,388,176	334
	---- 合計 ----		26,513.90	9,189,237
バレンシアオレンジ	イスラエル	510.00	103,896	204
	米国	52,608.00	14,393,106	274
	---- 合計 ----		53,118.00	14,497,002
グレープフルーツ	米国	17,595.00	3,888,896	221
	その他	1,530.00	313,632	205
	---- 合計 ----		19,125.00	4,202,528
セミノール	三重	9,920.00	3,633,552	366
---- 合計 ----		9,920.00	3,633,552	366
清見	浜松市内	10,666.90	1,931,579	181
	静岡県(浜松市以外)	3,457.00	696,632	202
	和歌山	5,100.00	1,400,544	275
	愛媛	420.00	103,680	247
	---- 合計 ----		19,643.90	4,132,435
きんかん	浜松市内	125.90	123,567	981
	静岡県(浜松市以外)	968.00	1,073,736	1,109
	宮崎	402.00	370,224	921
	鹿児島	96.00	54,972	573
	---- 合計 ----		1,591.90	1,622,499
その他柑橘類	浜松市内	96,738.80	30,019,322	310
	静岡県(浜松市以外)	121,788.00	36,675,578	301
	三重	1,440.00	350,028	243
	和歌山	635.00	283,716	447
	愛媛	19,114.00	9,702,396	508
	熊本	16,295.00	4,950,882	304
	大分	966.00	464,832	481
	宮崎	965.00	727,650	754
	鹿児島	1,315.00	382,752	291
	米国	185.00	125,172	677

果実

品名	産地	数量(kg)	金額(税込)	平均単価	
----	合計	----	259,441.80	83,682,328	323
ジョナゴールド	青森	25,710.00	7,933,572	309	
----	合計	----	25,710.00	7,933,572	309
紅玉	青森	800.00	251,640	315	
----	合計	----	800.00	251,640	315
むつ	青森	3,020.00	885,060	293	
----	合計	----	3,020.00	885,060	293
世界一	青森	1,550.00	399,276	258	
----	合計	----	1,550.00	399,276	258
ふじ	青森	471,115.00	123,994,493	263	
----	合計	----	471,115.00	123,994,493	263
王林	青森	60,375.00	14,596,133	242	
----	合計	----	60,375.00	14,596,133	242
その他りんご類	青森	6,040.00	1,508,652	250	
----	合計	----	6,040.00	1,508,652	250
びわ	長崎	16.00	24,084	1,505	
----	合計	----	16.00	24,084	1,505
おうとう	長野	7.80	96,660	12,392	
----	合計	----	7.80	96,660	12,392
その他ぶどう類	豪州	1,251.50	851,040	680	
	その他	2,650.40	1,495,152	564	
----	合計	----	3,901.90	2,346,192	601

果実

品名	産地	数量(kg)	金額(税込)	平均単価
いちじく	愛知	5.18	10,908	2,106
----	合計	5.18	10,908	2,106
章姫いちご	浜松市内	23,898.22	26,553,175	1,111
	静岡県(浜松市以外)	39,873.04	42,859,118	1,075
	愛知	6,595.00	8,015,112	1,215
----	合計	70,366.26	77,427,405	1,100
紅ほっぺ	浜松市内	87,176.84	107,051,774	1,228
	静岡県(浜松市以外)	93,389.02	113,462,149	1,215
	愛知	1,167.00	940,096	806
----	合計	181,732.86	221,454,019	1,219
その他いちご類	浜松市内	14,426.06	17,751,116	1,230
	静岡県(浜松市以外)	8,815.46	10,568,269	1,199
	愛知	827.60	578,101	699
	福岡	168.00	271,296	1,615
	長崎	168.00	194,934	1,160
	熊本	54.00	66,960	1,240
----	合計	24,459.12	29,430,676	1,203
アールスメロン	浜松市内	9,153.90	12,428,100	1,358
	静岡県(浜松市以外)	18,057.60	23,363,748	1,294
	愛知	459.00	479,520	1,045
	その他	960.00	314,820	328
----	合計	28,630.50	36,586,188	1,278
ハネジュウメロン	メキシコ	66,246.00	6,831,540	103
----	合計	66,246.00	6,831,540	103
アンデスメロン	茨城	115.00	100,440	873
	熊本	835.00	674,136	807
----	合計	950.00	774,576	815
その他メロン類	熊本	300.00	221,724	739
	宮崎	398.60	427,140	1,072
----	合計	698.60	648,864	929
すいか	静岡県(浜松市以外)	40.00	20,736	518

果実

品名	産地	数量(kg)	金額(税込)	平均単価
すいか	高 知	160.00	72,144	451
	熊 本	10,369.00	2,733,318	264
----	合 計	10,569.00	2,826,198	267
こだますいか	群 馬	560.00	275,022	491
	熊 本	200.00	113,508	568
----	合 計	760.00	388,530	511
バナナ	エクアドル	22,066.00	4,148,654	188
	比 国	330,323.00	60,572,866	183
	その他	8,424.00	1,469,917	174
----	合 計	360,813.00	66,191,437	183
パイナップル	メキシコ	340.00	99,079	291
	比 国	76,885.00	15,916,565	207
	その他	470.00	133,099	283
----	合 計	77,695.00	16,148,743	208
キウイフルーツ	浜松市内	7,818.40	4,213,748	539
	静岡県(浜松市以外)	19,752.60	10,843,092	549
	山 梨	1,288.80	727,380	564
	愛 知	202.40	123,431	610
	和歌山	165.60	101,304	612
	愛 媛	4,552.80	2,996,568	658
	福 岡	525.00	410,400	782
----	合 計	34,305.60	19,415,923	566
パパイヤ	宮 崎	4.00	3,888	972
	比 国	965.00	377,460	391
	米 国	50.00	50,760	1,015
----	合 計	1,019.00	432,108	424
アボガド	メキシコ	18,545.00	10,376,016	560
	米 国	160.00	103,680	648
----	合 計	18,705.00	10,479,696	560
その他熱帯性果	浜松市内	581.85	523,277	899
	静岡県(浜松市以外)	28.20	48,384	1,716
	東 京	15.20	43,956	2,892
	宮 崎	18.00	160,056	8,892

果実

品名	産地	数量(kg)	金額(税込)	平均単価
その他熱帯性果	沖 縄	56.00	42,660	762
	カ ナダ	8.00	30,240	3,780
	中 国	80.00	31,320	392
	イスラエル	1,050.00	324,324	309
	メキシコ	706.00	621,756	881
	N Z	9.00	9,720	1,080
	比 国	496.32	195,263	393
	タ イ	475.00	341,118	718
	米 国	90.80	66,744	735
	その他	3,458.00	1,380,240	399
---- 合 計 ----		7,072.37	3,819,058	540
その他の果実	浜松市内	100.00	44,172	442
	静岡県(浜松市以外)	100.00	46,224	462
	愛 媛	10.00	4,050	405
	メキシコ	525.50	975,405	1,856
	米 国	259.56	983,416	3,789
---- 合 計 ----		995.06	2,053,267	2,063
果実	合 計	2,199,454.85	851,254,135	387

その他

品名	産地	数量(kg)	金額(税込)	平均単価
切りぼし大根	浜松市内	1,436.91	1,354,968	943
	静岡県(浜松市以外)	530.00	267,408	505
	北海道	144.00	383,940	2,666
	宮 崎	98.30	258,417	2,629
	---- 合 計 ----	2,209.21	2,264,733	1,025
その他乾燥野菜	浜松市内	122.00	186,580	1,529
	静岡県(浜松市以外)	200.99	420,228	2,091
	青 森	0.60	16,200	27,000
	長 野	0.30	4,212	14,040
	愛 知	9.60	14,688	1,530
	豪 州	210.00	105,246	501
	中 国	3,491.90	1,615,604	463
	---- 合 計 ----	4,035.39	2,362,758	586
野菜びん缶詰	千 葉	3.60	2,365	657
	長 野	30.00	28,080	936
	岐 阜	3.60	2,203	612
	中 国	50.70	33,500	661
	その他	14.40	8,974	623
	---- 合 計 ----	102.30	75,122	734
野菜ジュース	秋 田	108.00	51,516	477
---- 合 計 ----	108.00	51,516	477	
野菜水煮	静岡県(浜松市以外)	3.40	7,128	2,096
	北海道	15.00	7,020	468
	千 葉	67.90	68,190	1,004
	中 国	3,133.90	1,203,719	384
	その他	199.20	410,950	2,063
	---- 合 計 ----	3,419.40	1,697,007	496
豆もやし	静岡県(浜松市以外)	62,165.83	6,114,054	98
	岐 阜	40,642.80	5,891,525	145
	---- 合 計 ----	102,808.63	12,005,579	117
その他加工野菜	浜松市内	238.90	61,478	257
	北海道	70.00	69,984	1,000
	群 馬	45.00	11,664	259
	新 潟	749.50	290,079	387
	愛 知	2,993.40	624,323	209

その他

品名	産地	数量(kg)	金額(税込)	平均単価
その他加工野菜	中国	50,310.00	5,443,146	108
	タイ	45.00	36,450	810
	米国	990.00	107,136	108
	---- 合計 ----	55,441.80	6,644,260	120
つけもの	浜松市内	371.00	115,020	310
	静岡県(浜松市以外)	1,484.00	462,240	311
	福島	60.00	44,280	738
	宮崎	1,490.00	948,403	637
	鹿児島	567.00	395,496	698
	---- 合計 ----	3,972.00	1,965,439	495
ほし柿	中国	156.00	149,040	955
	---- 合計 ----	156.00	149,040	955
その他乾燥果実	福島	14.72	24,192	1,643
	中国	10.00	23,220	2,322
	---- 合計 ----	24.72	47,412	1,918
果実びん缶詰	中国	5.44	2,203	405
	比国	483.84	120,139	248
	---- 合計 ----	489.28	122,342	250
果実ジュース	浜松市内	3.00	10,692	3,564
	青森	3,156.00	896,131	284
	秋田	367.20	167,454	456
	宮崎	12.00	1,836	153
	---- 合計 ----	3,538.20	1,076,113	304
その他加工果実	静岡県(浜松市以外)	50.00	108,000	2,160
	東京	218.40	136,851	627
	兵庫	171.60	138,456	807
	愛媛	253.05	197,640	781
	長崎	5,559.36	2,174,494	391
	比国	4,160.00	754,780	181
	米国	447.20	451,424	1,009
	---- 合計 ----	10,859.61	3,961,645	365
その他の食品	浜松市内	4,897.70	1,165,049	238
	静岡県(浜松市以外)	185.20	346,572	1,871

その他

品名	産地	数量(kg)	金額(税込)	平均単価	
その他の食品	北海道	48.00	40,824	851	
	青森	2,845.00	115,560	41	
	埼玉	144.00	54,947	382	
	千葉	21.20	35,186	1,660	
	東京	10.00	2,700	270	
	石川	75.00	25,608	341	
	長野	50.00	5,400	108	
	岐阜	96.00	44,255	461	
	愛知	1,329.60	573,146	431	
	三重	0.00	17,280		
	大阪	0.00	0		
	奈良	10.00	15,120	1,512	
	熊本	36.00	388	11	
	鹿児島	80.00	4,320	54	
	中国	3,357.92	1,487,669	443	
	米国	60.00	6,480	108	
	その他	106.20	54,032	509	
	----	合計	13,351.82	3,994,536	299

その他	浜松市内	2,662.47	950,646	357
	静岡県(浜松市以外)	462.00	407,160	881
	北海道	11,390.00	5,377,241	472
	千葉	18.40	13,668	743
	愛知	81.40	15,205	187
	三重	5.00	5,508	1,102
	大阪	63.60	20,736	326
	和歌山	20.00	4,428	221
	高知	5.00	8,100	1,620
	長崎	30.00	34,020	1,134
	大分	5.00	10,908	2,182
	宮崎	60.00	84,240	1,404
	鹿児島	96.00	50,112	522
	その他	673.79	299,440	444
----	合計	15,572.66	7,281,412	468

その他	合計	216,089.02	43,698,914	202
-----	----	------------	------------	-----

総合計		8,315,162.85	2,293,184,447	276
-----	--	--------------	---------------	-----