

市場月報

平成
29

3

○ 水産物部

- 1 種別取扱高 本月の概要
- 2 種別日別取扱高
- 3 委託・買付別種別取扱高
- 4 県内・県外別種別取扱高
- 5 都道府県別種別取扱高
- 6 品目別取扱数量順位表
- 7 品目別取扱金額順位表
- 8～ 品目産地別取扱高

浜松市中央卸売市場

1 種別取扱高

数量=kg
金額=円(税込)

種別	本月取扱高					一日平均取扱高	
	数量		金額		平均単価	数量	金額
生鮮魚	1,036,401.81	43.4 %	824,979,451	33.5 %	796	45,060.94	35,868,671
冷凍魚	676,455.80	28.3 %	927,494,130	37.6 %	1371	29,411.12	40,325,831
塩加品	674,275.89	28.3 %	710,035,004	28.9 %	1053	29,316.34	30,871,087
合計	2,387,133.50	100 %	2,462,508,585	100 %	1032	103,788.41	107,065,590

種別	前月取扱高及び対比			
	数量		金額	
生鮮魚	874,389.52	118.5 %	710,648,529	116.1 %
冷凍魚	515,097.37	131.3 %	609,268,088	152.2 %
塩加品	583,254.57	115.6 %	524,757,054	135.3 %
合計	1,972,741.46	121.0 %	1,844,673,671	133.5 %

種別	前年同期取扱高及び対比			
	数量		金額	
生鮮魚	1,076,871.24	96.2 %	807,854,865	102.1 %
冷凍魚	803,535.65	84.2 %	925,550,832	100.2 %
塩加品	668,884.14	100.8 %	704,817,281	100.7 %
合計	2,549,291.03	93.6 %	2,438,222,978	101.0 %

本月の概要

- 1 開市日数 23 日
- 2 最高入荷日 3月18日 153,018.25 kg 4 最高売上日 3月18日 130,548,267 円
- 3 最低入荷日 3月5日 2,592.98 kg 5 最低売上日 3月5日 2,726,492 円

編集方法

この市場月報は、浜松市中央卸売市場において、当該月中に取引された生鮮食料品(青果部・水産物部)に関し、卸売業者が浜松市中央卸売市場業務条例等の定めるところにより提出した各種報告書に基づいて作成しました。

- 単位 kg・円(税込)にて表示してあります。
- 平均単価 有効桁において、単純平均値を用いています。
- 産地 原則として、当該出荷者の属する都道府県別(属人主義)による産地表示です。
- 端数処理 単位未満の数値を処理してあるため、合計と一致しない場合があります。
- お問い合わせ 浜松市中央卸売市場 053-427-7406

2 種別日別取扱高

数量=kg
金額=円(税込)

		生鮮魚		冷凍魚		塩加品	
日	曜日	数量	金額	数量	金額	数量	金額
3月1日	水	34,638.96	27,578,244	30,849.82	44,024,946	30,862.26	34,628,773
3月2日	木	41,761.87	37,312,122	31,852.99	37,542,075	26,907.31	24,252,637
3月3日	金	41,266.52	33,108,585	27,035.91	38,980,454	20,713.46	23,604,036
3月4日	土	49,097.50	36,605,406	27,583.94	34,064,481	28,457.14	25,918,608
3月5日	日	320.10	177,341	29.40	48,114	2,243.48	2,501,037
3月6日	月	40,448.02	28,967,982	25,949.53	36,207,208	23,959.04	21,140,197
3月7日	火	50,293.02	34,562,838	21,330.56	25,230,223	39,001.32	33,652,943
3月8日	水	393.37	312,343	20.00	30,888	4,808.50	4,901,829
3月9日	木	38,354.42	30,798,117	22,178.36	26,700,977	22,795.15	21,598,361
3月10日	金	44,435.06	33,570,843	16,097.93	19,496,229	21,259.89	20,730,488
3月11日	土	59,836.77	47,200,640	23,886.33	30,670,367	29,088.26	28,846,161
3月12日	日	332.00	181,401	40.00	61,776	2,271.54	2,584,990
3月13日	月	40,721.92	29,398,277	38,587.24	57,099,399	25,176.65	21,193,378
3月14日	火	44,886.13	36,580,623	30,419.89	30,076,782	35,290.02	32,102,989
3月15日	水	347.35	277,271	20.00	30,888	3,069.08	3,944,021
3月16日	木	36,798.37	33,440,670	28,407.50	35,591,435	33,095.94	27,432,263
3月17日	金	37,025.09	37,412,024	42,313.06	41,229,519	26,927.71	25,515,738
3月18日	土	72,169.67	56,848,708	37,283.65	42,417,897	43,564.93	31,281,662
3月19日	日	170.30	293,147	59.00	81,054	2,629.76	3,793,962
3月20日	月	123.85	190,825	25.00	38,610	3,510.62	3,663,179
3月21日	火	50,235.28	39,830,703	25,784.52	31,319,166	33,559.79	30,341,179
3月22日	水	33,872.67	25,759,332	23,080.85	28,830,303	21,502.66	19,579,242
3月23日	木	28,504.44	23,884,398	19,539.82	24,051,450	22,660.27	19,314,876
3月24日	金	44,005.30	34,639,067	32,505.35	31,116,536	20,422.89	23,553,290
3月25日	土	57,511.00	43,032,439	23,938.78	29,243,075	26,115.52	25,027,709
3月26日	日	363.00	214,330	73.72	102,126	2,416.48	2,971,830
3月27日	月	34,664.60	35,712,727	31,096.88	27,667,127	39,586.20	120,179,673
3月28日	火	52,120.04	36,180,092	26,292.46	28,245,789	33,993.54	29,954,121
3月29日	水	1,012.40	2,978,286	25.00	38,610	2,365.64	3,685,907
3月30日	木	50,805.06	45,209,034	54,990.21	146,231,142	21,478.88	20,382,911
3月31日	金	49,887.73	32,721,636	35,158.10	81,025,484	24,541.96	21,757,014

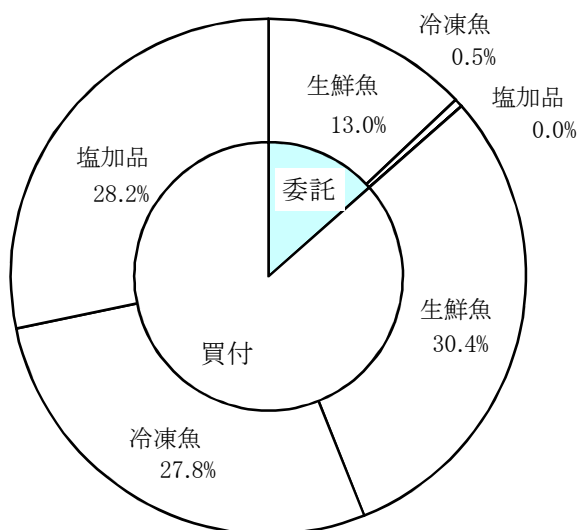
3 委託・買付別種別取扱高

数量=kg
金額=円(税込)

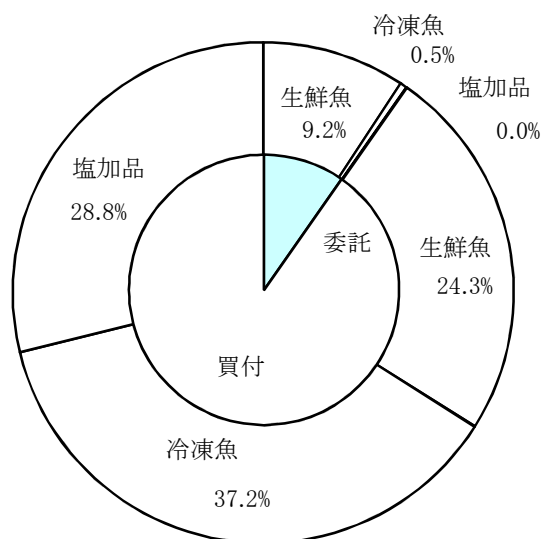
種別	項目	委託	%	買付	%	合計	%
生鮮魚	数量	309,966.49	29.9	726,435.32	70.1	1,036,401.81	100
	金額	227,638,160	27.5	597,341,291	72.5	824,979,451	100
冷凍魚	数量	11,949.50	1.7	664,506.30	98.3	676,455.80	100
	金額	11,433,565	1.2	916,060,565	98.8	927,494,130	100
塩加品	数量	212.00	0.0	674,063.89	100.0	674,275.89	100
	金額	363,852	0.0	709,671,152	100.0	710,035,004	100
合計	数量	322,127.99	13.4	2,065,005.51	86.6	2,387,133.50	100
	金額	239,435,577	9.7	2,223,073,008	90.3	2,462,508,585	100

委託・買付取扱高比率グラフ

数量



金額



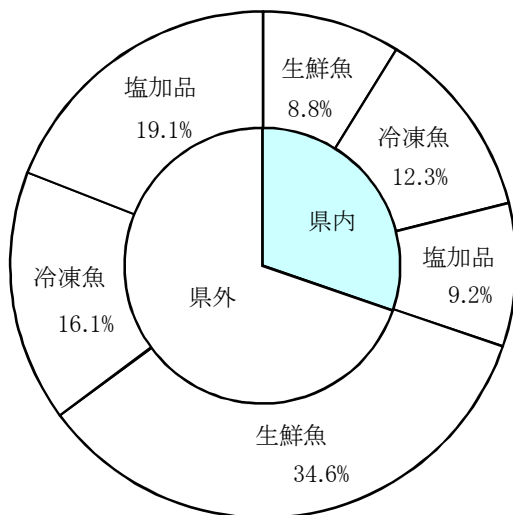
4 県内・県外別種別取扱高

数量=kg
金額=円(税込)

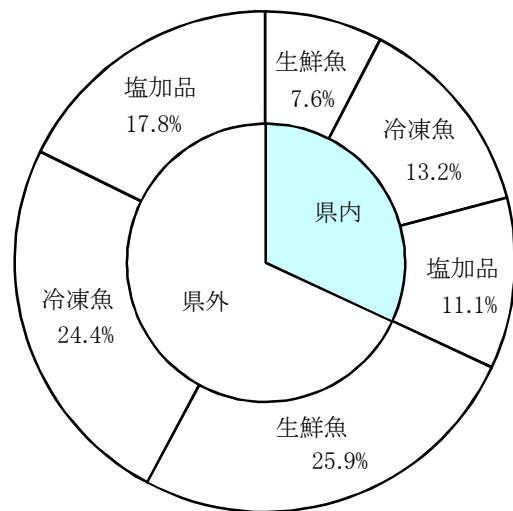
種別	項目	県内	%	県外	%	合計	%
生鮮魚	数量	210,242.43	20.2	826,159.38	79.8	1,036,401.81	100
	金額	187,702,802	22.7	637,276,649	77.3	824,979,451	100
冷凍魚	数量	292,672.01	43.2	383,783.79	56.8	676,455.80	100
	金額	326,162,074	35.1	601,332,056	64.9	927,494,130	100
塩加品	数量	219,083.94	32.4	455,191.95	67.6	674,275.89	100
	金額	272,632,701	38.3	437,402,303	61.7	710,035,004	100
合計	数量	721,998.38	30.2	1,665,135.12	69.8	2,387,133.50	100
	金額	786,497,577	31.9	1,676,011,008	68.1	2,462,508,585	100

県内・県外取扱高比率グラフ

数量



金額



6 品目別取扱数量順位表

数量=kg

生 鮮 魚				冷 凍 魚			
順位	品 目	数 量	%	順位	品 目	数 量	%
1	ぶり	138,178.88	13.3	1	めばち	183,537.81	27.1
2	さば	78,244.80	7.5	2	その他えび	85,900.28	12.6
3	かつお	65,458.70	6.3	3	ずわいがに	67,598.78	9.9
4	まだい	54,797.43	5.2	4	しろさけ	37,067.60	5.4
5	あじ	39,922.10	3.8	5	ぎんざけ	28,120.28	4.1
6	あさり	38,943.79	3.7	6	さば	25,321.40	3.7
7	かき	38,569.73	3.7	7	いんどまぐろ	19,900.30	2.9
8	わかめ	31,420.66	3.0	8	ブラックタイガー	18,385.40	2.7
9	その他魚類	26,598.95	2.5	9	その他まぐろ	17,235.45	2.5
10	めばち	25,869.45	2.4	10	びんなが	14,487.80	2.1
11	その他さけ	25,147.71	2.4	11	めぬけ	12,804.26	1.8
12	たら	23,449.50	2.2	12	さんま	12,025.00	1.7
13	さんま	21,809.36	2.1	13	その他魚類	10,805.07	1.5
14	かんぱち	20,996.90	2.0	14	その他いか	10,714.50	1.5
15	雑魚	20,793.54	2.0	15	するめいか	10,133.54	1.4
16	その他かれい	19,997.40	1.9	16	その他かれい	9,165.15	1.3
17	びんなが	16,785.40	1.6	17	さわら	8,397.34	1.2
18	その他まぐろ	16,133.50	1.5	18	ほたてがい	8,384.60	1.2
19	もずく	15,623.56	1.5	19	かつお	8,380.90	1.2
20	その他いわし	14,834.50	1.4	20	あじ	8,140.10	1.2
	そ の 他	302,825.95	30.0		そ の 他	79,950.24	13.0
	合 計	1,036,401.81	100.0		合 計	676,455.80	100.0

7 品目別取扱金額順位表

単位＝円(税込)

生 鮮 魚				冷 凍 魚			
順位	品 目	金 額	%	順位	品 目	金 額	%
1	ぶり	85,220,133	10.3	1	ずわいがに	237,278,657	25.5
2	まだい	59,103,039	7.1	2	めばち	190,199,866	20.5
3	かつお	48,640,158	5.8	3	その他えび	151,173,556	16.2
4	めばち	42,205,050	5.1	4	その他まぐろ	26,100,350	2.8
5	その他さけ	32,753,403	3.9	5	ぎんざけ	26,096,720	2.8
6	かんばち	31,411,270	3.8	6	ブラックタイガー	25,112,127	2.7
7	さば	31,210,123	3.7	7	いんどまぐろ	24,496,424	2.6
8	うなぎ	29,378,934	3.5	8	しろさけ	24,491,709	2.6
9	かき	25,116,284	3.0	9	ほたてがい	20,767,359	2.2
10	あじ	24,620,986	2.9	10	さば	12,885,330	1.3
11	あさり	24,354,903	2.9	11	その他いか	12,604,118	1.3
12	ほんまぐろ	16,918,115	2.0	12	うなぎ	12,040,488	1.2
13	その他いか	14,281,475	1.7	13	その他魚類	11,735,102	1.2
14	その他まぐろ	14,251,722	1.7	14	ます	11,021,194	1.1
15	たら	13,777,128	1.6	15	あまえび	10,903,207	1.1
16	まだこ	13,586,311	1.6	16	するめいか	10,067,888	1.0
17	びんなが	13,016,363	1.5	17	かつお	9,833,053	1.0
18	きんめだい	12,009,145	1.4	18	こういか	8,959,140	0.9
19	さわら	11,602,290	1.4	19	さわら	7,885,065	0.8
20	その他かれい	11,569,707	1.4	20	その他かれい	7,830,608	0.8
	そ の 他	269,952,912	33.7		そ の 他	86,012,169	10.4
	合 計	824,979,451	100.0		合 計	927,494,130	100.0

8 品目別産地別取扱高

生鮮

品名	産地	数量(kg)	金額(税込)	平均単価
ほんまぐろ	静岡	228.00	67,716	297
	千葉	805.60	1,725,939	2,142
	東京	89.50	244,835	2,736
	石川	145.10	275,140	1,896
	福井	152.10	204,583	1,345
	愛知	349.60	1,096,513	3,136
	京都	364.00	483,158	1,327
	島根	819.40	846,312	1,033
	愛媛	110.60	354,315	3,204
	福岡	3,626.80	2,738,740	755
	佐賀	879.70	2,824,036	3,210
	長崎	562.60	528,755	940
	熊本	1,731.20	5,528,073	3,193
	―― 合計 ―――		9,864.20	16,918,115
きわだ	静岡	1,642.30	1,320,246	804
	千葉	245.60	122,066	497
	東京	48.00	77,760	1,620
	愛知	74.00	127,134	1,718
	和歌山	197.80	185,209	936
	高知	100.30	92,075	918
	鹿児島	618.80	239,675	387
	沖縄	101.00	110,268	1,092
	―― 合計 ―――		3,027.80	2,274,433
めばち	静岡	5,407.40	8,724,227	1,613
	宮城	1,395.00	2,007,271	1,439
	千葉	6,931.50	12,399,910	1,789
	東京	432.00	694,061	1,607
	愛知	23.80	57,974	2,436
	三重	596.00	581,187	975
	大阪	181.60	206,496	1,137
	和歌山	4,333.95	7,909,483	1,825
	鹿児島	778.20	1,136,330	1,460
	沖縄	5,790.00	8,488,111	1,466
	―― 合計 ―――		25,869.45	42,205,050
びんなが	静岡	24.20	20,908	864
	宮城	2,569.40	1,970,458	767
	千葉	340.20	293,932	864
	東京	39.50	36,260	918
	和歌山	3,609.10	3,367,575	933
	宮崎	8,872.40	5,310,940	599

生鮮

品名	産地	数量(kg)	金額(税込)	平均単価
びんなが	沖 縄	1,330.60	2,016,290	1,515
---- 合計 ----		16,785.40	13,016,363	775
いんどまぐろ	静 岡	65.00	167,356	2,575
	東 京	594.00	1,155,707	1,946
	愛 知	119.70	323,632	2,704
---- 合計 ----		778.70	1,646,695	2,115
その他まぐろ	静 岡	665.00	1,705,266	2,564
	群 馬	172.80	112,212	649
	東 京	2,293.10	6,423,122	2,801
	神奈川	4,488.00	2,404,451	536
	愛 知	6,021.00	1,004,508	167
	和歌山	53.80	255,420	4,748
	福 岡	2,439.80	2,346,743	962
---- 合計 ----		16,133.50	14,251,722	883
かじき	静 岡	140.00	170,964	1,221
	愛 知	15.30	44,614	2,916
	和歌山	191.60	330,132	1,723
---- 合計 ----		346.90	545,710	1,573
かつお	静 岡	6,828.40	4,344,128	636
	宮 城	45.00	43,740	972
	千 葉	19,011.20	12,426,187	654
	愛 知	268.80	22,436	83
	三 重	1,251.10	779,407	623
	和歌山	774.90	970,054	1,252
	高 知	5,608.20	6,647,058	1,185
	長 崎	59.90	41,256	689
	宮 崎	20,103.30	14,214,425	707
	鹿児島	11,507.90	9,151,467	795
---- 合計 ----		65,458.70	48,640,158	743
しろさけ	青 森	156.96	25,920	165
	東 京	388.80	244,166	628
---- 合計 ----		545.76	270,086	495
ぎんざけ	宮 城	4,889.30	6,165,528	1,261
	東 京	165.40	294,081	1,778
	愛 知	250.00	248,400	994
---- 合計 ----		5,304.70	6,708,009	1,265

生鮮

品名	産地	数量(kg)	金額(税込)	平均単価
その他さけ	静岡	9,198.21	8,704,800	946
	北海道	30.00	34,560	1,152
	宮城	20.00	28,080	1,404
	東京	15,174.48	22,492,781	1,482
	神奈川	132.00	213,840	1,620
	愛知	27.42	38,566	1,406
	京都	346.70	948,947	2,737
	大阪	7.20	8,035	1,116
	愛媛	211.70	283,794	1,341
	---- 合計 ----		25,147.71	32,753,403
ます	北海道	99.50	136,771	1,375
	青森	127.50	280,463	2,200
	東京	21.20	38,707	1,826
	---- 合計 ----		248.20	455,941
その他ます	宮城	480.00	804,600	1,676
	東京	456.00	244,425	536
	三重	1,100.00	1,826,658	1,661
	---- 合計 ----		2,036.00	2,875,683
まいわし	静岡	2,564.00	658,098	257
	北海道	20.00	19,440	972
	栃木	96.00	93,312	972
	千葉	1,000.00	236,088	236
	東京	558.80	134,568	241
	神奈川	400.00	126,306	316
	愛知	60.20	21,783	362
	三重	7,466.00	1,532,071	205
	大阪	968.00	703,728	727
	---- 合計 ----		13,133.00	3,525,394
うるめいわし	富山	637.00	170,262	267
	三重	304.00	65,664	216
	---- 合計 ----		941.00	235,926
かたくちいわし	静岡	822.00	140,616	171
	愛知	540.00	129,492	240
	三重	8,608.50	2,018,682	234
	大阪	4,269.00	945,216	221
	兵庫	468.00	67,392	144
	---- 合計 ----		14,707.50	3,301,398
その他いわし	静岡	1,164.00	284,580	244
	千葉	680.00	175,176	258

生鮮

品名	産地	数量(kg)	金額(税込)	平均単価
その他いわし	愛知	62.00	41,148	664
	三重	12,928.50	2,935,872	227
	---- 合計 ----	14,834.50	3,436,776	232
しらす	静岡	521.80	567,616	1,088
	埼玉	86.40	272,817	3,158
	福岡	22.40	28,304	1,264
	---- 合計 ----	630.60	868,737	1,378
このしろ	静岡	2,132.00	281,664	132
	千葉	195.00	185,868	953
	愛知	1.00	2,031	2,031
	兵庫	750.00	142,128	190
	愛媛	100.00	18,360	184
	佐賀	256.50	311,148	1,213
---- 合計 ----	3,434.50	941,199	274	
にしん	北海道	1,792.00	797,512	445
	青森	40.00	10,800	270
	東京	174.00	133,002	764
	愛知	108.00	58,708	544
---- 合計 ----	2,114.00	1,000,022	473	
その他にしん・いわし	愛媛	24.00	11,016	459
	熊本	80.50	391,230	4,860
---- 合計 ----	104.50	402,246	3,849	
あじ	静岡	6,605.40	4,697,419	711
	宮城	25.00	5,400	216
	茨城	28.00	8,467	302
	東京	1,024.80	439,452	429
	富山	1,430.00	863,244	604
	石川	653.00	238,950	366
	愛知	84.40	45,099	534
	三重	612.00	207,900	340
	京都	955.00	436,752	457
	兵庫	13.40	5,227	390
	和歌山	1,855.80	1,401,083	755
	鳥取	2,600.00	842,400	324
	島根	18,263.00	9,856,230	540
	広島	1,800.00	980,640	545
	山口	1,280.00	985,554	770
	徳島	10.30	11,124	1,080
	福岡	1,862.00	3,059,069	1,643
佐賀	448.00	290,304	648	
宮崎	100.00	56,160	562	

生鮮

品名	産地	数量(kg)	金額(税込)	平均単価
あじ	鹿児島	272.00	190,512	700
----- 合計 -----		39,922.10	24,620,986	617
おあかむろ	静岡県	778.00	252,720	325
	三重	240.00	33,696	140
----- 合計 -----		1,018.00	286,416	281
その他あじ	静岡県	237.55	486,978	2,050
	千葉県	6.00	1,944	324
	東京都	15.00	24,300	1,620
	愛知県	291.60	468,944	1,608
	三重	204.20	337,192	1,651
	和歌山	1.50	1,620	1,080
	山口	52.60	22,474	427
	愛媛	500.60	782,386	1,563
	高知	17.20	37,152	2,160
	鹿児島	1,250.00	405,000	324
----- 合計 -----		2,576.25	2,567,990	997
さば	静岡県	37,491.40	13,732,098	366
	青森	520.20	454,622	874
	宮城	165.00	67,176	407
	茨城	3,000.00	989,280	330
	栃木	24.00	23,328	972
	千葉県	5,682.20	2,163,037	381
	東京都	1,174.20	601,482	512
	富山	25.00	17,820	713
	石川	162.50	277,362	1,707
	三重	9,820.40	3,474,295	354
	京都	3,282.50	1,541,484	470
	鳥取	30.00	9,720	324
	島根	4,000.00	1,891,512	473
	広島	650.00	214,920	331
	山口	50.00	43,200	864
	香川	181.70	392,472	2,160
	高知	6.50	702	108
	福岡	1,872.90	1,329,387	710
	佐賀	310.00	120,528	389
	鹿児島	9,796.30	3,865,698	395
----- 合計 -----		78,244.80	31,210,123	399
ぶり	静岡県	5,650.40	2,857,853	506
	千葉県	10,519.80	3,146,543	299
	東京都	9,122.40	5,164,637	566
	富山	167.20	60,280	361
	石川	10,624.78	3,845,621	362
	愛知	6,912.10	8,592,809	1,243

生鮮

品名	産地	数量(kg)	金額(税込)	平均単価
ぶり	三重	13,425.90	8,083,028	602
	京都	19,043.90	6,832,060	359
	和歌山	803.60	461,201	574
	鳥取	14,487.00	3,822,457	264
	島根	1,344.00	545,398	406
	山口	638.20	346,521	543
	愛媛	32,166.50	37,170,550	1,156
	高知	862.40	400,818	465
	福岡	4,407.80	1,206,815	274
	長崎	6,658.30	2,247,892	338
	鹿児島	1,344.60	435,650	324
---- 合計 ----		138,178.88	85,220,133	617
いなだ	静岡	1,069.50	483,218	452
	千葉	9,128.00	3,142,692	344
	神奈川	275.00	98,496	358
	富山	250.00	70,200	281
	石川	1,219.50	493,344	405
---- 合計 ----		11,942.00	4,287,950	359
はまち	静岡	245.50	287,782	1,172
	三重	207.00	200,751	970
	広島	1,228.80	398,131	324
---- 合計 ----		1,681.30	886,664	527
かんぱち	静岡	6,430.40	11,044,049	1,717
	東京	516.20	645,603	1,251
	愛知	1,566.70	2,532,319	1,616
	三重	6,542.40	8,646,475	1,322
	愛媛	5,856.80	8,477,723	1,448
	福岡	57.30	24,753	432
	長崎	27.10	40,348	1,489
---- 合計 ----		20,996.90	31,411,270	1,496
ひらまさ	東京	46.60	34,293	736
	三重	50.90	49,474	972
	山口	114.80	70,069	610
	長崎	1,490.90	1,475,646	990
---- 合計 ----		1,703.20	1,629,482	957
ひらめ	静岡	1,928.95	3,955,478	2,051
	青森	10.30	11,124	1,080
	山形	2.20	3,564	1,620
	福島	18.10	23,922	1,322
	茨城	825.80	908,231	1,100
千葉	722.20	1,254,111	1,737	

生鮮

品名	産地	数量(kg)	金額(税込)	平均単価
ひらめ	東 京	297.30	546,319	1,838
	神奈川	338.20	701,156	2,073
	愛 知	585.10	929,173	1,588
	三 重	592.80	1,197,758	2,021
	島 根	32.30	74,412	2,304
	山 口	5.00	7,020	1,404
	徳 島	27.90	60,642	2,174
	愛 媛	283.40	575,942	2,032
	―― 合 計 ―――		5,669.55	10,248,852
まこがれい	静 岡	4.40	10,530	2,393
	青 森	308.70	152,873	495
	宮 城	313.70	177,225	565
	山 形	16.80	9,525	567
	茨 城	148.80	87,141	586
	千 葉	60.50	61,884	1,023
	東 京	15.00	8,100	540
	―― 合 計 ―――		867.90	507,278
その他かれい	静 岡	217.60	372,974	1,714
	北海道	3,160.80	687,764	218
	青 森	1,228.70	736,861	600
	宮 城	4,965.80	3,664,109	738
	山 形	175.00	68,040	389
	福 島	9.00	2,916	324
	茨 城	275.90	120,903	438
	栃 木	575.00	305,370	531
	千 葉	34.60	34,905	1,009
	東 京	688.20	604,294	878
	石 川	2,421.00	1,547,316	639
	福 井	321.00	184,032	573
	愛 知	1,983.80	1,248,097	629
	京 都	1,592.00	827,496	520
	大 阪	60.00	34,492	575
	鳥 取	1,977.00	979,316	495
	島 根	136.00	75,978	559
	その他	176.00	74,844	425
―― 合 計 ―――		19,997.40	11,569,707	579
したびらめ	静 岡	13.30	12,278	923
	愛 知	23.20	20,750	894
	兵 庫	121.90	100,551	825
―― 合 計 ―――		158.40	133,579	843
たら	静 岡	384.10	588,446	1,532
	北海道	2,130.50	1,603,123	752
	青 森	189.00	71,810	380

生鮮

品名	産地	数量(kg)	金額(税込)	平均単価
たら	宮 城	20,167.60	11,051,689	548
	茨 城	43.80	11,517	263
	東 京	244.50	188,967	773
	愛 知	290.00	261,576	902
---- 合計 ----		23,449.50	13,777,128	588
すけそうたら	静 岡	63.00	66,096	1,049
	宮 城	45.00	31,590	702
	茨 城	393.30	98,845	251
	東 京	60.00	42,120	702
---- 合計 ----		561.30	238,651	425
ぎんだら	千 葉	70.00	237,600	3,394
---- 合計 ----		70.00	237,600	3,394
ぐち	静 岡	50.70	14,643	289
	愛 知	182.70	80,943	443
	三 重	3.40	1,468	432
	兵 庫	790.00	422,613	535
	和歌山	509.30	303,223	595
---- 合計 ----		1,536.10	822,890	536
にべ	静 岡	9.40	4,329	461
	愛 知	92.20	40,667	441
	和歌山	13.30	7,954	598
---- 合計 ----		114.90	52,950	461
はも	愛 知	1.00	108	108
	山 口	111.44	34,516	310
---- 合計 ----		112.44	34,624	308
まだい	静 岡	12,713.55	16,489,935	1,297
	千 葉	290.00	404,589	1,395
	東 京	2,698.50	5,054,176	1,873
	神奈川	1,108.60	1,011,455	912
	石 川	41.40	42,962	1,038
	福 井	12.00	32,400	2,700
	愛 知	7,696.00	7,528,515	978
	三 重	10,000.80	9,597,427	960
	兵 庫	20.30	2,624	129
	和歌山	155.00	153,434	990
	鳥 取	250.40	219,741	878
	島 根	35.00	28,911	826
	山 口	170.50	198,275	1,163
徳 島	3.60	2,721	756	

生鮮

品名	産地	数量(kg)	金額(税込)	平均単価
まだい	愛媛	17,979.08	17,023,812	947
	高知	214.30	90,778	424
	福岡	48.00	12,441	259
	長崎	387.50	416,291	1,074
	熊本	909.20	661,224	727
	鹿児島	63.70	131,328	2,062
	―― 合計 ―――		54,797.43	59,103,039
れんこだい	静岡	29.40	46,665	1,587
	石川	305.40	202,503	663
	愛知	185.70	127,707	688
	和歌山	448.80	326,623	728
	鳥取	20.00	12,528	626
	山口	1,383.90	894,471	646
	高知	52.50	33,369	636
	福岡	609.20	372,960	612
	長崎	819.00	504,144	616
	―― 合計 ―――		3,853.90	2,520,970
その他たい	静岡	5,380.70	3,703,417	688
	千葉	10.30	6,004	583
	愛知	314.20	238,402	759
―― 合計 ―――		5,705.20	3,947,823	692
さわら	静岡	943.40	1,256,614	1,332
	千葉	1,234.80	1,962,850	1,590
	東京	82.20	125,214	1,523
	神奈川	94.30	206,186	2,186
	富山	62.30	89,154	1,431
	石川	432.60	652,471	1,508
	福井	898.20	1,771,609	1,972
	愛知	146.10	180,551	1,236
	三重	42.90	73,526	1,714
	和歌山	105.60	226,815	2,148
	鳥取	574.90	503,569	876
	島根	421.60	468,417	1,111
	山口	3,669.50	3,475,596	947
	福岡	537.40	576,368	1,073
	長崎	24.60	33,350	1,356
―― 合計 ―――		9,270.40	11,602,290	1,252
かさご	静岡	12.50	20,390	1,631
	北海道	178.00	415,059	2,332
	青森	2.20	1,782	810
	宮城	206.00	557,712	2,707
	福島	68.04	121,247	1,782
	茨城	7.70	8,316	1,080

生鮮

品名	産地	数量(kg)	金額(税込)	平均単価
かさご	東京	480.00	523,260	1,090
	愛知	742.80	1,009,499	1,359
	三重	19.10	15,830	829
	山口	7.30	10,756	1,473
	福岡	223.60	226,054	1,011
	長崎	320.90	366,681	1,143
	---- 合計 ----		2,268.14	3,276,586
めぬけ	静岡	221.00	245,296	1,110
	北海道	45.00	112,752	2,506
	青森	190.08	13,995	74
	宮城	2,772.00	2,436,716	879
	東京	2,200.90	1,911,232	868
	神奈川	10.00	65,204	6,520
	愛知	2,220.00	1,693,440	763
---- 合計 ----		7,658.98	6,478,635	846
めばる	静岡	0.20	108	540
	北海道	68.00	26,352	388
	青森	699.20	483,254	691
	宮城	9.00	7,776	864
	秋田	75.60	84,368	1,116
	山形	18.00	22,010	1,223
	千葉	13.40	11,577	864
	東京	66.70	63,039	945
	石川	86.70	131,706	1,519
	愛知	517.00	272,201	527
---- 合計 ----		1,553.80	1,102,391	709
おこぜ	青森	4.00	1,728	432
	愛知	4.00	8,186	2,047
---- 合計 ----		8.00	9,914	1,239
いぼたい	静岡	200.80	174,228	868
	千葉	62.70	61,267	977
	東京	22.80	21,384	938
	愛知	240.30	402,375	1,674
	山口	240.10	279,920	1,166
	福岡	224.50	204,572	911
	長崎	36.40	38,858	1,068
---- 合計 ----		1,027.60	1,182,604	1,151
あなご	静岡	21.00	26,435	1,259
	宮城	130.60	141,759	1,085
	茨城	223.80	299,869	1,340
	千葉	415.00	1,090,260	2,627

生鮮

品名	産地	数量(kg)	金額(税込)	平均単価
あなご	東 京	671.00	1,181,393	1,761
	愛 知	1,182.00	1,606,470	1,359
	大 阪	24.00	62,208	2,592
	兵 庫	10.10	32,724	3,240
	島 根	100.00	99,900	999
	山 口	152.00	378,691	2,491
	高 知	18.20	45,036	2,475
	福 岡	12.00	25,920	2,160
---- 合 計 ----		2,959.70	4,990,665	1,686
えい	愛 知	69.10	5,036	73
	---- 合 計 ----		69.10	5,036
いさき	静 岡	187.60	207,582	1,107
	東 京	107.00	109,101	1,020
	愛 知	63.90	55,785	873
	和歌山	45.00	42,930	954
	鳥 取	25.40	26,352	1,037
	山 口	1,293.70	1,644,471	1,271
	長 崎	20.30	19,105	941
	---- 合 計 ----		1,742.90	2,105,326
すずき	静 岡	4,536.30	3,815,441	841
	茨 城	238.80	135,489	567
	千 葉	932.10	513,438	551
	東 京	199.80	187,567	939
	神奈川	365.50	303,720	831
	福 井	49.90	27,539	552
	愛 知	165.00	111,123	673
	三 重	321.60	371,981	1,157
	京 都	415.90	150,896	363
	兵 庫	193.20	78,065	404
	鳥 取	365.80	144,730	396
	島 根	107.20	49,744	464
	山 口	38.10	16,999	446
	愛 媛	118.90	141,252	1,188
	長 崎	20.30	14,544	716
	---- 合 計 ----		8,068.40	6,062,528
その他すずき類	静 岡	2.10	8,974	4,273
	愛 知	96.90	195,552	2,018
	福 岡	7.10	9,968	1,404
---- 合 計 ----		106.10	214,494	2,022
あいなめ	北海道	20.00	15,120	756
	青 森	33.70	51,520	1,529

生鮮

品名	産地	数量(kg)	金額(税込)	平均単価
あいなめ	宮 城	152.60	516,261	3,383
	東 京	16.90	19,309	1,143
	---- 合 計 ----	223.20	602,210	2,698
ほっけ	東 京	30.60	104,976	3,431
	愛 知	15.00	25,028	1,669
	---- 合 計 ----	45.60	130,004	2,851
あんこう	静 岡	15.00	6,690	446
	北 海 道	11.00	4,158	378
	青 森	91.40	62,975	689
	宮 城	90.00	16,200	180
	山 形	12.30	12,052	980
	千 葉	324.00	263,736	814
	東 京	201.40	250,963	1,246
	愛 知	58.80	45,074	767
	京 都	40.00	89,532	2,238
	島 根	47.90	17,560	367
	山 口	15.24	42,638	2,798
福 岡	85.00	27,647	325	
---- 合 計 ----	992.04	839,225	846	
あまだい	静 岡	76.70	375,896	4,901
	東 京	37.90	96,426	2,544
	石 川	3.00	9,072	3,024
	福 井	27.90	95,126	3,410
	山 口	248.70	634,614	2,552
	徳 島	2.90	23,112	7,970
	福 岡	79.00	166,060	2,102
	---- 合 計 ----	476.10	1,400,306	2,941
いしだい	静 岡	215.60	420,165	1,949
	千 葉	91.90	119,102	1,296
	東 京	204.50	402,111	1,966
	神 奈 川	25.70	36,082	1,404
	山 口	6.30	5,102	810
	徳 島	20.70	38,620	1,866
	---- 合 計 ----	564.70	1,021,182	1,808
きんめだい	静 岡	3,240.80	5,943,578	1,834
	千 葉	2,236.40	4,570,659	2,044
	東 京	319.20	673,229	2,109
	神 奈 川	22.10	80,510	3,643
	愛 知	701.80	536,953	765
	高 知	19.10	29,700	1,555
	福 岡	63.10	135,831	2,153

生鮮

品名	産地	数量(kg)	金額(税込)	平均単価
きんめだい	長崎	22.20	38,685	1,743
----- 合計 -----		6,624.70	12,009,145	1,813
ふえだい	愛知	25.50	2,754	108
----- 合計 -----		25.50	2,754	108
いとよりだい	東京	9.70	8,380	864
	愛知	1.00	810	810
	和歌山	61.80	65,976	1,068
	島根	10.00	14,040	1,404
	山口	173.40	179,104	1,033
	徳島	5.20	8,985	1,728
----- 合計 -----		261.10	277,295	1,062
こち	静岡	41.20	87,337	2,120
	愛知	304.50	338,159	1,111
----- 合計 -----		345.70	425,496	1,231
さより	静岡	296.00	741,312	2,504
	茨城	60.00	202,176	3,370
	千葉	516.80	1,256,406	2,431
	東京	175.00	141,426	808
	神奈川	33.20	177,565	5,348
	石川	2.00	7,128	3,564
	愛知	195.00	40,176	206
	三重	59.00	164,700	2,792
	兵庫	54.00	105,192	1,948
----- 合計 -----		1,391.00	2,836,081	2,039
はた	静岡	48.35	152,331	3,151
	愛知	182.10	338,642	1,860
	三重	19.40	22,507	1,160
	山口	206.10	378,112	1,835
	愛媛	36.50	60,359	1,654
	福岡	152.30	504,056	3,310
	長崎	71.40	144,209	2,020
	鹿児島	81.70	334,918	4,099
----- 合計 -----		797.85	1,935,134	2,425
ほうぼう	静岡	281.70	354,634	1,259
	宮城	8.00	1,728	216
	千葉	18.90	13,880	734
	東京	42.00	48,529	1,155
	富山	120.00	16,200	135
	愛知	263.10	158,003	601

生鮮

品名	産地	数量(kg)	金額(税込)	平均単価
ほうぼう	和歌山	300.80	333,558	1,109
	島根	43.30	28,468	657
	山口	184.60	168,572	913
	徳島	4.20	4,536	1,080
	---- 合計 ----	1,266.60	1,128,108	891
まとうだい	静岡	204.60	95,881	469
	愛知	123.70	114,097	922
	和歌山	14.20	4,978	351
	山口	37.00	72,953	1,972
	---- 合計 ----	379.50	287,909	759
むつ	静岡	170.00	465,977	2,741
	茨城	71.80	15,621	218
	東京	43.60	150,033	3,441
	神奈川	9.90	47,002	4,748
	石川	8.50	47,250	5,559
	愛知	768.80	948,932	1,234
	和歌山	276.20	326,504	1,182
	島根	22.00	23,868	1,085
	福岡	189.20	711,828	3,762
	長崎	191.60	397,018	2,072
	---- 合計 ----	1,751.60	3,134,033	1,789
とらふぐ	福井	9.10	44,172	4,854
---- 合計 ----	9.10	44,172	4,854	
その他ふぐ	静岡	66.80	511,584	7,658
	神奈川	20.00	432	22
	愛知	40.00	129,600	3,240
	山口	2,895.84	2,406,230	831
	愛媛	11.70	94,770	8,100
	福岡	48.00	12,441	259
	---- 合計 ----	3,082.34	3,155,057	1,024
かます	東京	180.00	201,960	1,122
	愛知	44.40	56,865	1,281
	三重	18.00	14,040	780
	京都	891.00	635,418	713
	和歌山	431.00	307,324	713
	徳島	7.10	383	54
	---- 合計 ----	1,571.50	1,215,990	774
かわはぎ	静岡	90.20	242,732	2,691
	茨城	41.00	25,758	628

生鮮

品名	産地	数量(kg)	金額(税込)	平均単価
かわはぎ	東 京	8.20	5,313	648
	神奈川	11.10	23,976	2,160
	石 川	50.00	12,960	259
	愛 知	711.60	655,353	921
	島 根	50.00	20,520	410
	山 口	126.70	82,078	648
	福 岡	4.80	12,441	2,592
	長 崎	11.60	5,011	432
---- 合計 ----		1,105.20	1,086,142	983
ぼら	静 岡	1,877.00	652,043	347
	千 葉	770.40	240,235	312
	愛 知	2,901.50	947,501	327
	愛 媛	194.80	52,596	270
---- 合計 ----		5,743.70	1,892,375	329
さんま	青 森	63.36	4,665	74
	宮 城	1,276.00	569,160	446
	栃 木	72.00	71,928	999
	千 葉	20,396.00	8,777,230	430
	愛 知	2.00	3,240	1,620
---- 合計 ----		21,809.36	9,426,223	432
にぎす	静 岡	11.00	3,266	297
	石 川	495.00	201,744	408
	愛 知	3,570.50	2,352,335	659
---- 合計 ----		4,076.50	2,557,345	627
たちうお	静 岡	3.10	4,222	1,362
	茨 城	217.40	107,069	492
	千 葉	82.00	244,080	2,977
	東 京	53.70	132,147	2,461
	愛 知	8,345.00	684,880	82
	三 重	428.40	673,778	1,573
	兵 庫	865.20	1,543,734	1,784
	和歌山	182.60	267,559	1,465
	愛 媛	25.00	43,200	1,728
	福 岡	48.00	12,441	259
	長 崎	15.00	24,300	1,620
---- 合計 ----		10,265.40	3,737,410	364
まなかつお	兵 庫	1.80	3,402	1,890
	和歌山	2.30	8,694	3,780
---- 合計 ----		4.10	12,096	2,950

生鮮

品名	産地	数量(kg)	金額(税込)	平均単価
その他魚類	静岡	140.70	154,267	1,096
	青森	16.00	34,560	2,160
	宮城	474.70	336,808	710
	秋田	72.00	30,240	420
	山形	15.90	3,240	204
	福島	20.00	4,860	243
	茨城	629.85	1,445,800	2,295
	千葉	19,338.00	5,022,416	260
	東京	64.00	30,996	484
	石川	55.00	16,416	298
	愛知	4,960.60	2,296,030	463
	三重	1.10	237	215
	兵庫	94.40	135,950	1,440
	和歌山	1.80	680	378
	鳥取	665.00	160,704	242
	山口	49.90	105,514	2,115
	---- 合計 ----		26,598.95	9,778,718
雑魚	静岡	16,822.14	4,321,265	257
	北海道	157.00	125,658	800
	青森	5.50	2,970	540
	宮城	50.00	20,952	419
	山形	9.60	3,888	405
	群馬	120.00	236,520	1,971
	千葉	42.60	124,956	2,933
	東京	306.00	178,694	584
	神奈川	920.30	1,828,695	1,987
	新潟	275.40	158,036	574
	石川	34.00	11,880	349
	岐阜	457.20	846,831	1,852
	愛知	586.80	517,556	882
	兵庫	8.90	691	78
	鳥取	14.40	10,886	756
	山口	1.60	6,048	3,780
	徳島	12.20	27,000	2,213
	愛媛	1.00	44,364	44,364
	福岡	924.00	412,300	446
	佐賀	25.20	42,336	1,680
長崎	7.70	12,528	1,627	
沖縄	12.00	64,800	5,400	
---- 合計 ----		20,793.54	8,998,854	433
にじます	静岡	904.90	1,410,620	1,559
	長野	44.40	67,127	1,512
---- 合計 ----		949.30	1,477,747	1,557
やまめ	長野	18.62	36,195	1,944
	徳島	101.20	156,816	1,550

生鮮

品名	産地	数量(kg)	金額(税込)	平均単価	
----	合計	----	119.82	193,011	1,611
うなぎ	静岡	11,569.40	29,378,934	2,539	
----	合計	----	11,569.40	29,378,934	2,539
あゆ	静岡	59.70	58,752	984	
	東京	25.50	32,616	1,279	
	徳島	38.52	133,812	3,474	
----	合計	----	123.72	225,180	1,820
わかさぎ	北海道	95.00	66,744	703	
	青森	240.00	108,216	451	
----	合計	----	335.00	174,960	522
どじょう	千葉	110.00	261,360	2,376	
----	合計	----	110.00	261,360	2,376
その他淡水魚	長野	4.60	7,452	1,620	
----	合計	----	4.60	7,452	1,620
くるまえば	愛知	4.20	58,212	13,860	
	鹿児島	177.00	960,660	5,427	
----	合計	----	181.20	1,018,872	5,623
その他くるまえば	愛知	29.70	35,208	1,185	
	佐賀	110.00	235,440	2,140	
	鹿児島	463.00	2,631,528	5,684	
	沖縄	268.20	1,665,576	6,210	
----	合計	----	870.90	4,567,752	5,245
あまえば	北海道	548.00	1,459,358	2,663	
	石川	871.50	1,959,768	2,249	
	福井	26.00	23,544	906	
	その他	1,044.00	846,767	811	
----	合計	----	2,489.50	4,289,437	1,723
こえび	静岡	141.90	598,428	4,217	
	富山	27.00	93,960	3,480	
	その他	5,580.00	9,792,925	1,755	

生鮮

品名	産地	数量(kg)	金額(税込)	平均単価	
----	合計	----	5,748.90	10,485,313	1,824
いせえび	静岡	18.85	78,925	4,187	
	千葉	69.33	557,186	8,037	
	東京	19.80	112,363	5,675	
	愛知	46.70	420,638	9,007	
	三重	45.55	483,077	10,605	
----	合計	----	200.23	1,652,189	8,251
オマール	千葉	209.16	813,337	3,889	
	東京	147.71	497,398	3,367	
	愛知	30.00	26,892	896	
----	合計	----	386.87	1,337,627	3,458
その他えび	静岡	1,664.60	2,648,087	1,591	
	北海道	3.00	12,960	4,320	
	千葉	63.60	216,493	3,404	
	東京	1,389.00	2,409,293	1,735	
	石川	3.00	6,480	2,160	
	岐阜	330.00	547,344	1,659	
	愛知	336.38	604,154	1,796	
----	合計	----	3,789.58	6,444,811	1,701
たらばがに	北海道	12.60	22,161	1,759	
	茨城	7.20	81,648	11,340	
----	合計	----	19.80	103,809	5,243
ずわいがに	北海道	76.80	276,048	3,594	
	青森	570.00	3,644,635	6,394	
	東京	143.00	265,140	1,854	
	石川	142.00	159,624	1,124	
	福井	11.00	33,480	3,044	
	愛知	18.00	34,668	1,926	
	鳥取	10.00	32,400	3,240	
	島根	3,284.70	2,464,334	750	
----	合計	----	4,255.50	6,910,329	1,624
けがに	北海道	74.00	197,100	2,664	
	宮城	136.30	113,059	829	
	茨城	20.50	38,566	1,881	
	東京	30.90	100,224	3,243	
	愛知	10.00	36,720	3,672	
----	合計	----	271.70	485,669	1,788

生鮮

品名	産地	数量(kg)	金額(税込)	平均単価
しゃこ	福岡	12.00	35,640	2,970
----- 合計 -----	----	12.00	35,640	2,970
その他かに	静岡	142.30	83,334	586
	青森	759.00	571,994	754
	岩手	536.00	527,040	983
	宮城	160.00	60,480	378
	愛知	13.10	10,453	798
	和歌山	109.60	31,857	291
	島根	12.00	40,824	3,402
	徳島	4.80	518	108
----- 合計 -----	----	1,736.80	1,326,500	764
こういか	静岡	175.70	175,602	999
	茨城	10.00	3,240	324
	福井	22.10	22,204	1,005
	愛知	72.30	77,032	1,065
	兵庫	12.00	22,680	1,890
	和歌山	161.70	146,173	904
	山口	43.70	42,156	965
----- 合計 -----	----	497.50	489,087	983
あおりいか	静岡	13.90	31,935	2,297
	愛知	10.70	18,079	1,690
----- 合計 -----	----	24.60	50,014	2,033
やりいか	青森	616.20	822,159	1,334
	茨城	2,094.10	1,550,515	740
	千葉	1,349.50	1,869,750	1,386
	愛知	60.00	88,992	1,483
	大阪	9.00	15,228	1,692
	山口	60.00	129,924	2,165
----- 合計 -----	----	4,188.80	4,476,568	1,069
その他やりいか	宮城	40.00	21,600	540
	茨城	129.10	93,965	728
	東京	50.00	69,120	1,382
	愛知	404.40	287,594	711
	和歌山	599.50	472,520	788
	島根	2,559.50	1,741,968	681
	山口	139.00	425,736	3,063
----- 合計 -----	----	3,921.50	3,112,503	794

生鮮

品名	産地	数量(kg)	金額(税込)	平均単価	
するめいか	静岡	120.90	115,279	954	
	富山	185.00	178,200	963	
	石川	407.00	377,784	928	
	愛知	27.00	37,357	1,384	
	鳥取	1,640.00	1,568,592	956	
	山口	53.00	57,348	1,082	
	徳島	72.90	58,320	800	
	福岡	2,005.00	1,818,720	907	
―― 合計	――	4,510.80	4,211,600	934	
あかいか	東京	1,181.00	1,147,930	972	
	長崎	11.00	99,900	9,082	
	鹿児島	329.80	712,368	2,160	
―― 合計	――	1,521.80	1,960,198	1,288	
その他いか	静岡	146.00	147,916	1,013	
	北海道	99.00	205,282	2,074	
	東京	33.00	51,192	1,551	
	神奈川	95.16	113,327	1,191	
	富山	2,214.76	4,571,698	2,064	
	福井	6,362.00	5,291,451	832	
	愛知	75.10	22,225	296	
	兵庫	2,536.40	3,428,447	1,352	
	鳥取	379.00	449,937	1,187	
	―― 合計	――	11,940.42	14,281,475	1,196
まだこ	静岡	1,597.20	2,523,420	1,580	
	北海道	1,643.80	2,462,033	1,498	
	宮城	1,450.80	2,994,526	2,064	
	山形	15.10	18,360	1,216	
	茨城	666.80	1,183,794	1,775	
	東京	1.20	1,944	1,620	
	岐阜	155.00	217,620	1,404	
	愛知	96.70	139,812	1,446	
	三重	2,315.00	3,729,888	1,611	
	大阪	316.00	314,914	997	
	―― 合計	――	8,257.60	13,586,311	1,645
	いいだこ	茨城	405.00	252,234	623
石川		3.00	7,452	2,484	
兵庫		106.30	220,003	2,070	
―― 合計	――	514.30	479,689	933	
その他たこ	北海道	80.40	123,151	1,532	
	青森	235.20	357,079	1,518	
	宮城	490.00	441,990	902	

生鮮

品名	産地	数量(kg)	金額(税込)	平均単価
その他たこ	茨城	3,770.30	5,746,682	1,524
	愛知	5.60	7,560	1,350
	――― 合計 ―――	4,581.50	6,676,462	1,457
うに	静岡	5.00	17,820	3,564
	北海道	355.17	6,424,574	18,089
	宮城	3.70	95,040	25,686
	東京	110.00	957,582	8,705
	大阪	4.78	55,404	11,591
	兵庫	24.00	24,883	1,037
	山口	42.80	462,672	10,810
	愛媛	138.00	140,616	1,019
――― 合計 ―――	683.45	8,178,591	11,967	
なまこ	静岡	207.10	148,413	717
	石川	14.00	58,320	4,166
	愛知	54.00	11,664	216
――― 合計 ―――	275.10	218,397	794	
くじら	千葉	36.80	43,317	1,177
	東京	212.10	592,617	2,794
	大阪	62.50	176,385	2,822
	兵庫	15.00	82,620	5,508
――― 合計 ―――	326.40	894,939	2,742	
その他海産ほ乳類	岩手	106.50	50,414	473
	――― 合計 ―――	106.50	50,414	473
ほや	青森	40.80	8,780	215
	岩手	63.90	39,981	626
	宮城	2,565.90	183,290	71
	東京	29.00	21,384	737
――― 合計 ―――	2,699.60	253,435	94	
その他の水産動物類	東京	23.40	108,667	4,644
	福岡	6.40	23,154	3,618
	佐賀	4.90	17,463	3,564
	――― 合計 ―――	34.70	149,284	4,302
あわび類	静岡	70.00	320,544	4,579
	宮城	25.35	281,880	11,120
	山形	9.10	39,312	4,320
	千葉	144.87	841,553	5,809

生鮮

品名	産地	数量(kg)	金額(税込)	平均単価
あわび類	東京	33.00	188,460	5,711
	福井	14.20	101,196	7,126
	愛知	84.00	459,432	5,469
	三重	3.97	49,939	12,579
	広島	0.00	0	
	山口	132.60	557,031	4,201
	徳島	6.00	25,920	4,320
	----- 合計 -----		523.09	2,865,267
さざえ	静岡	15.00	26,460	1,764
	千葉	135.30	216,010	1,597
	東京	10.00	7,560	756
	神奈川	8.50	6,426	756
	愛知	125.00	90,450	724
	三重	510.00	634,230	1,244
	兵庫	320.00	272,160	851
	鳥取	194.30	109,436	563
	島根	40.00	24,300	608
	山口	230.00	349,380	1,519
	福岡	10.00	24,300	2,430
	長崎	162.80	120,827	742
	----- 合計 -----		1,760.90	1,881,539
その他新紐舌目	愛知	10.80	16,911	1,566
----- 合計 -----		10.80	16,911	1,566
ばい	静岡	256.50	332,488	1,296
	北海道	641.80	1,284,228	2,001
	東京	246.50	387,720	1,573
	神奈川	10.00	41,040	4,104
	鳥取	160.00	197,640	1,235
	山口	300.00	287,494	958
	----- 合計 -----		1,614.80	2,530,610
ながらみ	静岡	1,855.00	1,031,634	556
	千葉	390.00	591,300	1,516
	東京	10.00	10,800	1,080
	愛知	1,799.00	967,472	538
	----- 合計 -----		4,054.00	2,601,206
その他巻貝	兵庫	2.88	65,232	22,650
	岡山	112.20	74,853	667
----- 合計 -----		115.08	140,085	1,217
あかがい	宮城	31.00	94,651	3,053

生鮮

品名	産地	数量(kg)	金額(税込)	平均単価
あかがい	千葉	440.00	473,040	1,075
	東京	36.00	83,538	2,321
	兵庫	1,072.50	559,764	522
	山口	200.00	185,760	929
	大分	76.00	73,440	966
---- 合計 ----		1,855.50	1,470,193	792
たいらがい	北海道	383.40	1,144,368	2,985
	東京	14.00	52,920	3,780
	愛知	511.30	343,872	673
	大阪	79.20	130,008	1,642
---- 合計 ----		987.90	1,671,168	1,692
その他いがい	宮城	10.00	4,860	486
	---- 合計 ----		10.00	4,860
ほたてがい	静岡	52.00	14,040	270
	北海道	711.40	2,207,906	3,104
	青森	6,423.00	2,419,907	377
	岩手	286.00	872,532	3,051
	宮城	1,600.00	1,912,572	1,195
	東京	321.00	411,102	1,281
	愛知	116.00	36,136	312
	福岡	36.00	42,768	1,188
	---- 合計 ----		9,545.40	7,916,963
かき	静岡	6,310.74	13,712,040	2,173
	北海道	13.94	33,264	2,386
	岩手	1,760.00	217,512	124
	宮城	90.00	170,100	1,890
	千葉	149.00	44,323	297
	東京	1,115.00	127,062	114
	三重	983.00	893,572	909
	兵庫	6,791.50	1,817,154	268
	岡山	3,127.00	1,630,366	521
	広島	15,564.55	3,407,320	219
	山口	2,655.00	3,059,208	1,152
	徳島	10.00	4,363	436
	---- 合計 ----		38,569.73	25,116,284
あおやぎ	千葉	425.80	853,524	2,005
	愛知	128.20	129,704	1,012
	三重	408.60	761,292	1,863
---- 合計 ----		962.60	1,744,520	1,812

生鮮

品名	産地	数量(kg)	金額(税込)	平均単価
ばかがい	北海道	66.00	28,296	429
	青森	870.00	254,340	292
	茨城	36.00	12,830	356
	千葉	150.00	136,350	909
	東京	103.07	85,806	833
	愛知	111.00	114,480	1,031
	岡山	305.00	368,776	1,209
	----- 合計 -----		1,641.07	1,000,878
あさり	静岡	38,810.99	24,239,410	625
	千葉	85.00	62,424	734
	愛知	47.80	53,069	1,110
	----- 合計 -----		38,943.79	24,354,903
はまぐり	静岡	83.10	153,576	1,848
	青森	200.00	43,200	216
	千葉	979.70	1,893,282	1,933
	東京	10.00	15,120	1,512
	三重	4,247.25	4,112,228	968
	----- 合計 -----		5,520.05	6,217,406
その他あさり・はまぐり	千葉	810.00	570,564	704
	東京	100.00	76,950	770
	愛知	2,018.50	663,768	329
	----- 合計 -----		2,928.50	1,311,282
しじみ	静岡	200.00	15,120	76
	青森	338.00	368,712	1,091
	茨城	1,164.00	1,244,160	1,069
	千葉	78.00	48,168	618
	東京	15.00	6,480	432
	愛知	872.00	623,418	715
	三重	363.00	276,912	763
	島根	360.00	311,040	864
	----- 合計 -----		3,390.00	2,894,010
その他二枚貝	静岡	22.70	5,983	264
	宮城	14.50	11,988	827
	茨城	197.00	94,824	481
	千葉	1,776.00	670,248	377
	東京	361.00	378,810	1,049
	愛知	1,379.30	1,228,240	890
	三重	5.00	5,400	1,080
	兵庫	20.00	27,540	1,377
	岡山	15.00	10,530	702
	広島	15.00	10,530	702

生鮮

品名	産地	数量(kg)	金額(税込)	平均単価
その他二枚貝	山 口	222.90	580,392	2,604
	愛 媛	230.00	16,308	71
	長 崎	360.00	853,280	2,370
	大 分	10.00	14,580	1,458
	---- 合 計 ----	4,628.40	3,908,653	844
こんぶ	静 岡	19.20	42,593	2,218
	北海道	8.10	19,827	2,448
	岩 手	208.00	134,784	648
	宮 城	22.00	11,286	513
	新 潟	295.60	240,407	813
	愛 知	398.00	292,283	734
	三 重	2,145.00	1,197,990	559
	広 島	1,416.00	2,103,192	1,485
---- 合 計 ----	4,511.90	4,042,362	896	
わかめ	静 岡	522.90	927,661	1,774
	宮 城	18,919.40	2,958,876	156
	東 京	3,327.76	86,096	26
	神奈川	8.00	4,752	594
	新 潟	2,232.30	1,850,115	829
	愛 知	3,887.30	916,545	236
	三 重	880.00	684,288	778
	兵 庫	80.00	15,120	189
	島 根	108.00	44,712	414
	山 口	1,455.00	805,626	554
	---- 合 計 ----	31,420.66	8,293,791	264
のり	静 岡	4,825.50	2,910,447	603
	東 京	2.40	12,312	5,130
	三 重	261.12	285,120	1,092
	兵 庫	192.00	15,897	83
	熊 本	10.00	6,912	691
---- 合 計 ----	5,291.02	3,230,688	611	
ひじき	新 潟	104.00	99,344	955
	三 重	153.60	188,878	1,230
	山 口	2,832.00	1,485,302	524
---- 合 計 ----	3,089.60	1,773,524	574	
もずく	千 葉	7,878.00	199,476	25
	新 潟	3.36	4,081	1,215
	石 川	129.20	120,960	936
	愛 知	4,504.00	589,928	131
	三 重	102.80	61,354	597
広 島	172.40	129,718	752	

生鮮

品名	産地	数量(kg)	金額(税込)	平均単価
もずく	山 口	2,395.60	516,456	216
	徳 島	5.00	2,160	432
	熊 本	379.20	179,064	472
	沖 縄	54.00	19,440	360
	---- 合 計 ----	15,623.56	1,822,637	117
その他海藻	山 口	40.00	12,204	305
	福 岡	201.80	196,144	972
	熊 本	1,350.00	277,452	206
	---- 合 計 ----	1,591.80	485,800	305
たらこ	宮 城	282.50	293,760	1,040
---- 合 計 ----	282.50	293,760	1,040	
白子	北海道	507.00	1,029,240	2,030
	宮 城	64.00	177,120	2,768
	千 葉	36.00	58,320	1,620
	東 京	120.00	116,640	972
	山 口	0.20	648	3,240
	愛 媛	0.50	9,720	19,440
	---- 合 計 ----	727.70	1,391,688	1,912
生鮮	合 計	1,036,401.81	824,979,451	796

冷凍

品名	産地	数量(kg)	金額(税込)	平均単価
ほんまぐろ	静岡	3,882.40	1,940,044	500
	千葉	68.80	330,651	4,806
	神奈川	418.39	702,361	1,679
----	合計	4,369.59	2,973,056	680
きわだ	静岡	6,139.40	7,297,561	1,189
	----	合計	6,139.40	7,297,561
めばち	静岡	175,342.91	180,054,511	1,027
	千葉	1,052.50	2,102,886	1,998
	東京	24.00	48,060	2,003
	神奈川	7,118.40	7,994,409	1,123
----	合計	183,537.81	190,199,866	1,036
びんなが	静岡	13,047.80	6,182,915	474
	千葉	1,440.00	1,321,920	918
----	合計	14,487.80	7,504,835	518
いんどまぐろ	静岡	19,750.10	24,254,340	1,228
	千葉	150.20	242,084	1,612
----	合計	19,900.30	24,496,424	1,231
その他まぐろ	静岡	11,397.45	13,738,114	1,205
	群馬	97.00	195,048	2,011
	東京	864.10	1,926,551	2,230
	神奈川	152.00	330,912	2,177
	愛知	4,724.90	9,909,725	2,097
----	合計	17,235.45	26,100,350	1,514
かじき	静岡	2,938.90	2,556,418	870
	----	合計	2,938.90	2,556,418
かつお	静岡	8,380.90	9,833,053	1,173
	----	合計	8,380.90	9,833,053
しろさけ	静岡	214.32	177,691	829
	北海道	495.00	506,574	1,023
	宮城	40.00	28,350	709
	東京	6,134.40	5,550,853	905
	愛知	30,183.88	18,228,241	604

冷凍

品名	産地	数量(kg)	金額(税込)	平均単価	
----	合計	----	37,067.60	24,491,709	661
ぎんざけ	静岡	8,373.40	9,028,476	1,078	
	東京	12,424.00	9,864,881	794	
	愛知	6,622.88	6,464,913	976	
	三重	700.00	738,450	1,055	
----	合計	----	28,120.28	26,096,720	928
べにざけ	東京	90.72	88,178	972	
----	合計	----	90.72	88,178	972
ますのすけ	東京	6.00	8,618	1,436	
	三重	10.00	10,584	1,058	
----	合計	----	16.00	19,202	1,200
その他さけ	静岡	14.40	22,463	1,560	
	東京	370.00	718,848	1,943	
	神奈川	156.00	223,776	1,434	
	三重	680.00	1,029,780	1,514	
----	合計	----	1,220.40	1,994,867	1,635
ます	北海道	90.00	43,740	486	
	東京	2,786.00	5,180,608	1,860	
	愛知	3,350.00	5,682,096	1,696	
	三重	30.00	41,310	1,377	
	福岡	40.00	73,440	1,836	
----	合計	----	6,296.00	11,021,194	1,751
その他ます	静岡	89.78	152,836	1,702	
	東京	1,854.80	4,114,368	2,218	
	石川	30.00	55,080	1,836	
	三重	430.00	779,220	1,812	
----	合計	----	2,404.58	5,101,504	2,122
まいわし	東京	240.00	98,496	410	
----	合計	----	240.00	98,496	410
その他いわし	千葉	24.00	20,736	864	
	東京	216.00	186,624	864	
----	合計	----	240.00	207,360	864

冷凍

品名	産地	数量(kg)	金額(税込)	平均単価
しらす	静岡	63.50	189,972	2,992
----	合計	63.50	189,972	2,992
このしろ	大阪	22.00	12,960	589
----	合計	22.00	12,960	589
にしん	北海道	36.00	31,104	864
----	合計	36.00	31,104	864
あじ	静岡	326.90	266,659	816
	福島	360.00	84,628	235
	東京	3,262.00	2,421,425	742
	愛知	107.00	115,668	1,081
	三重	32.00	22,464	702
	大阪	160.00	114,048	713
	鳥取	3,885.00	466,020	120
	山口	7.20	12,182	1,692
----	合計	8,140.10	3,503,094	430
さば	静岡	808.00	934,779	1,157
	宮城	810.00	581,904	718
	千葉	527.20	305,726	580
	東京	9,751.20	3,397,234	348
	神奈川	200.00	178,200	891
	石川	1,000.00	882,468	882
	愛知	5,042.00	2,379,240	472
	三重	4,960.00	2,801,844	565
	大阪	1,416.00	601,536	425
	兵庫	9.60	10,368	1,080
	鳥取	797.40	812,031	1,018
----	合計	25,321.40	12,885,330	509
ぶり	静岡	20.00	7,560	378
	青森	260.00	154,440	594
	東京	1,224.00	789,912	645
	愛知	30.00	21,060	702
	長崎	205.00	143,910	702
----	合計	1,739.00	1,116,882	642
ひらまさ	東京	50.00	89,100	1,782
	三重	10.00	17,820	1,782
----	合計	60.00	106,920	1,782

冷凍

品名	産地	数量(kg)	金額(税込)	平均単価
その他かれい	静岡	34.15	72,495	2,123
	宮城	2,660.00	2,147,785	807
	東京	3,295.00	3,581,625	1,087
	神奈川	66.00	81,756	1,239
	石川	83.20	170,720	2,052
	愛知	2,726.80	1,517,027	556
	三重	300.00	259,200	864
---- 合計 ----		9,165.15	7,830,608	854
たら	静岡	12.30	23,244	1,890
	愛知	490.00	423,360	864
---- 合計 ----		502.30	446,604	889
すけそうたら	宮城	36.00	25,272	702
---- 合計 ----		36.00	25,272	702
メルルーサ	静岡	9.60	18,972	1,976
	東京	296.40	256,962	867
	愛知	120.00	123,660	1,031
	兵庫	9.60	10,886	1,134
---- 合計 ----		435.60	410,480	942
その他たら	東京	2,341.80	1,391,747	594
	神奈川	48.00	43,890	914
	愛知	1,823.60	1,124,791	617
---- 合計 ----		4,213.40	2,560,428	608
ぎんだら	静岡	22.50	58,320	2,592
	福島	408.24	1,045,902	2,562
	愛知	890.96	2,148,594	2,412
---- 合計 ----		1,321.70	3,252,816	2,461
れんこだい	埼玉	170.00	141,480	832
	長崎	100.00	102,060	1,021
---- 合計 ----		270.00	243,540	902
その他たい	静岡	1,417.18	1,070,322	755
	宮城	70.00	73,980	1,057
	東京	471.50	349,406	741
	神奈川	50.00	75,600	1,512
	岐阜	4.80	17,107	3,564

冷凍

品名	産地	数量(kg)	金額(税込)	平均単価	
----	合計	----	2,013.48	1,586,415	788
さわら	静岡	291.64	467,171	1,602	
	東京	3,926.50	3,675,056	936	
	神奈川	3,824.00	3,385,961	885	
	愛知	315.00	284,310	903	
	兵庫	9.60	10,886	1,134	
	山口	30.60	61,681	2,016	
----	合計	----	8,397.34	7,885,065	939
めぬけ	静岡	207.40	318,132	1,534	
	宮城	1,097.20	484,644	442	
	東京	7,719.66	3,082,014	399	
	愛知	3,396.00	2,620,202	772	
	三重	384.00	279,936	729	
----	合計	----	12,804.26	6,784,928	530
めばる	東京	60.00	60,588	1,010	
----	合計	----	60.00	60,588	1,010
いぼたい	静岡	10.50	15,875	1,512	
	宮城	120.00	123,768	1,031	
	東京	836.00	600,954	719	
	愛知	250.00	208,656	835	
----	合計	----	1,216.50	949,253	780
あなご	静岡	144.40	528,632	3,661	
	東京	1,184.00	2,758,428	2,330	
	愛知	20.00	74,844	3,742	
	福岡	20.00	77,760	3,888	
----	合計	----	1,368.40	3,439,664	2,514
ほっけ	静岡	60.00	99,360	1,656	
	北海道	4,155.00	1,634,711	393	
	東京	445.00	314,820	707	
	愛知	1,080.00	847,260	785	
	山口	7.20	13,219	1,836	
----	合計	----	5,747.20	2,909,370	506
きんめだい	宮城	600.00	858,060	1,430	
	東京	370.00	644,760	1,743	
----	合計	----	970.00	1,502,820	1,549

冷凍

品名	産地	数量(kg)	金額(税込)	平均単価
さより	東京	153.00	427,680	2,795
----- 合計 -----	----	153.00	427,680	2,795
むつ	東京	10.00	15,120	1,512
	愛知	40.00	166,320	4,158
----- 合計 -----	----	50.00	181,440	3,629
さんま	静岡	5,518.60	1,476,230	268
	北海道	6,420.00	1,811,160	282
	宮城	57.60	9,331	162
	愛知	28.80	47,691	1,656
----- 合計 -----	----	12,025.00	3,344,412	278
にぎす	愛知	224.00	85,600	382
----- 合計 -----	----	224.00	85,600	382
しいら	長崎	340.00	242,568	713
----- 合計 -----	----	340.00	242,568	713
たちうお	静岡	11.85	31,994	2,700
	東京	918.00	739,899	806
	愛知	36.00	46,440	1,290
----- 合計 -----	----	965.85	818,333	847
その他魚類	静岡	48.42	91,836	1,897
	東京	3,188.05	4,478,455	1,405
	神奈川	16.68	22,643	1,357
	長野	20.00	71,280	3,564
	愛知	4,828.42	5,010,140	1,038
	三重	262.50	292,572	1,115
	和歌山	147.00	164,592	1,120
	鳥取	2,155.00	1,524,960	708
	福岡	139.00	78,624	566
----- 合計 -----	----	10,805.07	11,735,102	1,086
雑魚	静岡	28.80	77,175	2,680
	東京	275.60	211,464	767
	愛知	80.00	73,872	923
----- 合計 -----	----	384.40	362,511	943

冷凍

品名	産地	数量(kg)	金額(税込)	平均単価
うなぎ	静岡	730.80	4,845,960	6,631
	東京	1,525.00	4,527,468	2,969
	神奈川	445.00	1,075,680	2,417
	石川	30.00	59,940	1,998
	愛知	60.00	162,000	2,700
	大阪	390.00	1,291,140	3,311
	広島	110.00	78,300	712
	---- 合計 ----		3,290.80	12,040,488
あゆ	東京	50.00	81,000	1,620
	---- 合計 ----		50.00	81,000
わかさぎ	福島	1,080.00	525,204	486
	千葉	235.00	121,824	518
	東京	170.00	73,926	435
	---- 合計 ----		1,485.00	720,954
ブラックタイガー	静岡	632.40	1,158,732	1,832
	千葉	1,325.80	1,960,740	1,479
	東京	7,626.00	9,170,386	1,203
	岐阜	1,982.00	2,330,100	1,176
	愛知	3,536.40	5,715,654	1,616
	三重	721.40	1,527,767	2,118
	福岡	1,580.40	2,103,732	1,331
	その他	981.00	1,145,016	1,167
	---- 合計 ----		18,385.40	25,112,127
その他くるまえば	東京	12.00	44,064	3,672
	愛知	68.00	193,428	2,845
	---- 合計 ----		80.00	237,492
あまえば	宮城	156.60	428,652	2,737
	千葉	50.00	55,350	1,107
	東京	3,069.50	3,955,846	1,289
	愛知	2,156.25	2,882,943	1,337
	三重	326.40	3,349,296	10,261
	大阪	263.20	231,120	878
	---- 合計 ----		6,021.95	10,903,207
こえば	静岡	150.60	596,462	3,961
	栃木	100.00	248,400	2,484
	大阪	60.00	16,848	281
	---- 合計 ----		310.60	861,710

冷凍

品名	産地	数量(kg)	金額(税込)	平均単価
いせえび	静岡	290.00	895,320	3,087
	千葉	27.24	169,160	6,210
	東京	91.78	305,448	3,328
	愛知	159.90	440,100	2,752
	---- 合計 ----	568.92	1,810,028	3,182
その他えび	静岡	7,171.75	11,560,028	1,612
	千葉	1,210.20	3,148,740	2,602
	東京	20,759.34	29,547,513	1,423
	神奈川	1,096.00	2,290,464	2,090
	岐阜	5,149.23	17,981,640	3,492
	愛知	11,627.80	21,545,057	1,853
	三重	3,309.30	4,473,822	1,352
	大阪	456.20	770,664	1,689
	兵庫	18.00	48,924	2,718
	福岡	1,750.80	2,853,575	1,630
	その他	33,351.66	56,953,129	1,708
	---- 合計 ----	85,900.28	151,173,556	1,760
	たらばがに	静岡	16.00	96,768
北海道		1.60	8,640	5,400
茨城		209.00	1,038,528	4,969
東京		252.90	988,848	3,910
福岡		72.00	435,456	6,048
---- 合計 ----		551.50	2,568,240	4,657
ずわいがに	静岡	17,362.18	35,288,220	2,032
	北海道	342.40	1,161,648	3,393
	東京	5,843.98	12,741,935	2,180
	愛知	1,733.43	3,699,797	2,134
	大阪	7,447.00	16,234,992	2,180
	鳥取	1,495.30	3,900,031	2,608
	島根	1,363.00	4,437,774	3,256
	岡山	29.60	78,174	2,641
	福岡	114.40	283,000	2,474
	その他	31,867.49	159,453,086	5,004
---- 合計 ----	67,598.78	237,278,657	3,510	
けがに	北海道	48.00	202,176	4,212
	東京	8.00	32,832	4,104
	---- 合計 ----	56.00	235,008	4,197
わたりがに	東京	1,126.00	751,754	668
	愛知	30.00	24,192	806
	大阪	712.00	558,013	784

冷凍

品名	産地	数量(kg)	金額(税込)	平均単価
―― 合計	――	1,868.00	1,333,959	714
その他かに	千葉	50.00	101,790	2,036
	愛知	1.05	13,910	13,248
―― 合計	――	51.05	115,700	2,266
こういか	静岡	1,462.00	2,791,260	1,909
	東京	2,014.50	4,779,648	2,373
	愛知	508.00	1,312,632	2,584
	三重	50.00	75,600	1,512
―― 合計	――	4,034.50	8,959,140	2,221
あおりいか	東京	20.00	51,840	2,592
―― 合計	――	20.00	51,840	2,592
やりいか	静岡	812.00	1,206,780	1,486
	茨城	108.00	38,880	360
	三重	20.00	23,760	1,188
	大阪	190.00	240,840	1,268
	福岡	112.00	207,360	1,851
―― 合計	――	1,242.00	1,717,620	1,383
するめいか	静岡	2,090.48	1,410,681	675
	青森	54.00	54,864	1,016
	千葉	4,242.00	3,494,772	824
	東京	3,240.66	4,737,674	1,462
	三重	130.00	126,360	972
	大阪	376.40	243,537	647
―― 合計	――	10,133.54	10,067,888	994
あかいかに	千葉	2,840.00	1,470,096	518
	三重	70.00	71,820	1,026
―― 合計	――	2,910.00	1,541,916	530
その他いか	静岡	57.60	67,260	1,168
	青森	1,646.00	1,309,554	796
	千葉	4,667.20	4,374,610	937
	東京	277.50	239,220	862
	新潟	377.20	1,305,069	3,460
	石川	1,384.00	1,297,080	937
	愛知	256.00	427,005	1,668
	三重	615.00	525,636	855
	大阪	80.00	141,480	1,769

冷凍

品名	産地	数量(kg)	金額(税込)	平均単価
その他いか	徳島	150.20	268,380	1,787
	沖縄	1,203.80	2,648,824	2,200
----	合計	10,714.50	12,604,118	1,176
まだこ	静岡	2,737.70	4,588,395	1,676
	茨城	775.00	677,151	874
	東京	180.00	315,684	1,754
	三重	270.00	426,600	1,580
	徳島	60.00	94,348	1,572
----	合計	4,022.70	6,102,178	1,517
くじら	東京	1.50	9,720	6,480
	----	合計	1.50	9,720
あわび類	東京	3.00	13,932	4,644
	----	合計	3.00	13,932
ばい	東京	110.00	485,460	4,413
	----	合計	110.00	485,460
たいらがい	愛知	40.00	125,280	3,132
	----	合計	40.00	125,280
その他いがい	東京	160.00	112,320	702
	----	合計	160.00	112,320
ほたてがい	青森	108.00	145,800	1,350
	東京	2,009.60	3,858,836	1,920
	愛知	6,267.00	16,762,723	2,675
	----	合計	8,384.60	20,767,359
かき	静岡	229.00	335,556	1,465
	東京	120.00	131,760	1,098
	愛知	450.00	242,136	538
	広島	440.00	666,360	1,514
----	合計	1,239.00	1,375,812	1,110
ばかがい	東京	200.00	536,220	2,681
	----	合計	200.00	536,220

冷凍

品名	産地	数量(kg)	金額(税込)	平均単価
あさり	東京	830.00	523,692	631
	愛知	3,820.00	2,341,299	613
----	合計	4,650.00	2,864,991	616
はまぐり	愛知	10.00	17,280	1,728
	----	合計	10.00	17,280
その他二枚貝	静岡	35.00	47,520	1,358
	東京	10.00	49,680	4,968
	大阪	4.80	8,812	1,836
----	合計	49.80	106,012	2,129
もずく	愛知	414.00	186,300	450
	----	合計	414.00	186,300
その他食品	静岡	287.00	285,982	996
	愛知	75.00	78,084	1,041
----	合計	362.00	364,066	1,006
冷凍	合計	676,455.80	927,494,130	1,371

塩蔵加工

品名	産地	数量(kg)	金額(税込)	平均単価
なまこ	北海道	1.00	27,000	27,000
	愛知	57.00	38,772	680
	----- 合計 -----	58.00	65,772	1,134
かずのこ	北海道	178.00	785,548	4,413
	東京	2.00	8,424	4,212
	新潟	58.80	101,278	1,722
	富山	6.00	23,328	3,888
	愛知	2.00	1,134	567
----- 合計 -----	246.80	919,712	3,727	
すじこ	青森	36.00	479,520	13,320
	東京	225.00	664,740	2,954
----- 合計 -----	261.00	1,144,260	4,384	
いくら	北海道	662.40	4,906,995	7,408
	岩手	28.80	200,620	6,966
	東京	594.20	12,595,240	21,197
	愛知	176.00	239,446	1,360
	大阪	120.00	246,024	2,050
	福岡	1,353.20	3,424,927	2,531
----- 合計 -----	2,934.60	21,613,252	7,365	
たらこ	静岡	130.00	29,160	224
	北海道	283.00	400,464	1,415
	群馬	32.00	64,800	2,025
	東京	316.80	735,609	2,322
	福井	19.88	57,064	2,870
	愛知	24.00	51,840	2,160
	山口	30.00	74,520	2,484
	福岡	595.92	1,043,900	1,752
----- 合計 -----	1,431.60	2,457,357	1,717	
その他魚卵	北海道	80.00	45,381	567
	東京	274.80	186,624	679
	神奈川	121.24	290,690	2,398
----- 合計 -----	476.04	522,695	1,098	
白子	宮城	49.00	203,850	4,160
	東京	18.00	19,440	1,080
	山口	2.88	78,580	27,285
----- 合計 -----	69.88	301,870	4,320	

塩蔵加工

品名	産地	数量(kg)	金額(税込)	平均単価
塩さけ	静岡	3,198.00	3,067,351	959
	北海道	2,100.60	2,667,801	1,270
	青森	17.50	17,010	972
	宮城	7,512.00	7,601,206	1,012
	千葉	2,968.00	3,067,389	1,033
	東京	16,097.86	12,720,006	790
	愛知	24,674.00	24,546,154	995
	三重	6,282.00	6,465,304	1,029
---- 合計 ----		62,849.96	60,152,221	957
塩さば	静岡	162.80	103,874	638
	北海道	1,740.00	725,706	417
	青森	424.10	502,616	1,185
	千葉	7,939.00	7,980,892	1,005
	東京	3,748.40	2,034,720	543
	岐阜	2,070.00	992,196	479
	愛知	1,662.80	1,275,458	767
	大阪	35.00	753,302	21,523
	鳥取	46.30	47,517	1,026
	山口	286.56	533,359	1,861
	福岡	16.40	305,424	18,623
---- 合計 ----		18,131.36	15,255,064	841
塩さんま	北海道	8,751.00	2,307,420	264
	東京	87.80	1,458,648	16,613
	愛知	60.00	19,008	317
---- 合計 ----		8,898.80	3,785,076	425
塩辛	静岡	1,530.35	2,025,483	1,324
	北海道	527.32	482,367	915
	青森	48.00	56,160	1,170
	宮城	4,057.52	4,686,031	1,155
	茨城	10.00	27,432	2,743
	東京	22.80	19,224	843
	神奈川	292.72	647,311	2,211
	新潟	6.00	9,720	1,620
	大阪	67.92	66,312	976
---- 合計 ----		6,562.63	8,020,040	1,222
開干	静岡	51,142.47	34,781,229	680
	北海道	85.80	82,890	966
	青森	258.64	390,096	1,508
	宮城	358.70	429,944	1,199
	福島	3,319.60	3,631,497	1,094
	茨城	4,536.40	4,600,217	1,014
	千葉	1,787.92	1,918,460	1,073

塩蔵加工

品名	産地	数量(kg)	金額(税込)	平均単価
開干	東 京	1,191.20	1,009,142	847
	神奈川	104.60	120,409	1,151
	愛 知	524.40	591,602	1,128
	大 阪	7.20	6,609	918
	島 根	350.40	453,853	1,295
	山 口	816.00	1,019,162	1,249
	徳 島	21.20	43,416	2,048
	福 岡	0.41	10,800	26,341
	佐 賀	1,249.40	1,214,254	972
	大 分	278.00	279,288	1,005
---- 合計 ----		66,032.34	50,582,868	766
燻製	北海道	1.40	4,968	3,549
	愛 知	240.00	580,500	2,419
	大 阪	269.22	508,600	1,889
---- 合計 ----		510.62	1,094,068	2,143
塩干	静 岡	1,235.40	5,051,132	4,089
	北海道	184.40	275,074	1,492
	青 森	2,312.40	2,930,571	1,267
	岩 手	862.80	713,990	828
	宮 城	3,532.20	3,877,244	1,098
	山 形	240.40	239,868	998
	福 島	457.20	1,520,388	3,325
	茨 城	1,032.60	1,402,297	1,358
	埼 玉	70.40	72,919	1,036
	千 葉	36.60	426,755	11,660
	東 京	3,649.80	3,490,178	956
	富 山	18.00	30,132	1,674
	石 川	100.80	141,512	1,404
	山 梨	13.60	69,893	5,139
	長 野	162.00	210,762	1,301
	愛 知	954.60	2,066,196	2,164
	三 重	367.40	750,398	2,042
	滋 賀	112.00	189,216	1,689
	大 阪	1,325.80	1,593,949	1,202
	兵 庫	531.00	619,581	1,167
	鳥 取	128.00	55,296	432
	広 島	120.00	40,176	335
	山 口	574.60	629,579	1,096
	徳 島	209.40	299,406	1,430
香 川	4.00	35,640	8,910	
愛 媛	78.60	527,839	6,716	
福 岡	326.40	333,196	1,021	
---- 合計 ----		18,640.40	27,593,187	1,480
素干	静 岡	685.75	2,712,763	3,956
	北海道	52.20	34,808	667
	茨 城	1,317.60	940,896	714

塩蔵加工

品名	産地	数量(kg)	金額(税込)	平均単価
素干	千葉	10.00	7,560	756
	東京	1,658.40	1,482,424	894
	愛知	308.00	242,348	787
	大阪	297.56	904,368	3,039
	山口	1,677.20	969,779	578
	福岡	801.60	562,658	702
	---- 合計 ----		6,808.31	7,857,604
丸干	北海道	3.60	6,998	1,944
	岩手	274.00	266,903	974
	千葉	3,670.40	1,918,565	523
	東京	116.40	139,316	1,197
	愛知	268.80	236,907	881
	三重	19.20	11,923	621
	大分	294.00	390,276	1,327
	鹿児島	16.00	6,480	405
---- 合計 ----		4,662.40	2,977,368	639
煮干	静岡	8,091.00	15,039,779	1,859
	青森	1,879.68	3,269,252	1,739
	宮城	3.80	38,125	10,033
	千葉	5,024.00	5,458,078	1,086
	東京	534.50	655,683	1,227
	愛知	461.90	1,145,565	2,480
	三重	57.00	47,520	834
	大阪	966.50	1,369,250	1,417
	兵庫	135.00	216,054	1,600
	和歌山	2.00	21,454	10,727
	広島	10.20	76,896	7,539
	愛媛	25.60	71,280	2,784
	福岡	1,227.00	523,321	427
	---- 合計 ----		18,418.18	27,932,257
揚物	静岡	11,042.20	5,053,843	458
	北海道	360.00	333,720	927
	宮城	11,676.60	8,614,090	738
	福島	24.00	20,304	846
	東京	3,456.20	14,179,531	4,103
	神奈川	57.00	99,535	1,746
	新潟	1,958.80	2,040,307	1,042
	石川	3,577.80	2,237,245	625
	岐阜	77.20	49,450	641
	愛知	12,584.80	25,700,381	2,042
	三重	82.00	36,225	442
	京都	4,078.80	3,144,391	771
	大阪	60.00	16,848	281
	兵庫	190.20	127,546	671
	岡山	430.90	500,511	1,162
	山口	609.00	587,831	965

塩蔵加工

品名	産地	数量(kg)	金額(税込)	平均単価
揚物	福 岡	11.50	48,060	4,179
	長 崎	1,506.20	1,251,978	831
	鹿児島	157.50	173,502	1,102
	―― 合 計 ―――	51,940.70	64,215,298	1,236
はんぺん	静 岡	12,988.40	6,448,738	496
	東 京	743.60	539,263	725
	新 潟	706.20	496,128	703
	愛 知	82.80	79,844	964
	広 島	4.80	5,443	1,134
	―― 合 計 ―――	14,525.80	7,569,416	521
練製品	静 岡	22,439.60	15,091,126	673
	北海道	134.00	209,520	1,564
	青 森	1,257.60	160,440	128
	宮 城	1,863.55	1,155,460	620
	秋 田	7.20	31,104	4,320
	東 京	8,533.00	3,612,738	423
	神奈川	521.60	490,392	940
	新 潟	7,460.50	4,568,887	612
	石 川	3,152.40	2,510,756	796
	愛 知	6,754.20	3,773,203	559
	三 重	657.00	183,170	279
	大 阪	134.00	307,692	2,296
	兵 庫	2,248.80	1,028,585	457
	島 根	320.00	108,864	340
	広 島	320.00	422,280	1,320
	山 口	1,155.60	854,567	740
長 崎	182.40	177,292	972	
―― 合 計 ―――	57,141.45	34,686,076	607	
湯煮品	静 岡	9,843.80	14,369,978	1,460
	青 森	18.00	34,992	1,944
	宮 城	80.00	120,960	1,512
	茨 城	40.00	73,440	1,836
	埼 玉	28.80	56,635	1,966
	愛 知	76.00	117,288	1,543
	兵 庫	394.40	391,075	992
	―― 合 計 ―――	10,481.00	15,164,368	1,447
粕漬け	静 岡	1,959.08	2,241,289	1,144
	東 京	447.12	480,609	1,075
	山 梨	28.00	49,140	1,755
	―― 合 計 ―――	2,434.20	2,771,038	1,138
糀漬け	静 岡	15,826.76	16,919,375	1,069

塩蔵加工

品名	産地	数量(kg)	金額(税込)	平均単価
糍漬け	宮 城	18.48	17,884	968
----- 合計 -----		15,845.24	16,937,259	1,069
味付品	静 岡	63.60	124,092	1,951
	青 森	1,713.60	2,134,507	1,246
	宮 城	7,581.00	7,517,044	992
	茨 城	133.36	156,735	1,175
	群 馬	43.20	102,642	2,376
	千 葉	75.00	80,090	1,068
	神奈川	6.60	11,016	1,669
	愛 知	2.00	18,144	9,072
	三 重	286.92	937,913	3,269
	山 口	405.00	192,443	475
	福 岡	79.20	48,208	609
	熊 本	203.10	240,591	1,185
----- 合計 -----		10,592.58	11,563,425	1,092
調味漬品	静 岡	18,959.66	10,812,956	570
	北海道	118.80	134,524	1,132
	青 森	1,872.40	804,316	430
	宮 城	709.80	571,718	805
	東 京	253.97	234,986	925
	新 潟	144.66	237,321	1,641
	福 井	15.00	90,720	6,048
	大 阪	70.00	95,256	1,361
	兵 庫	46.00	73,656	1,601
	鳥 取	8.00	49,030	6,129
----- 合計 -----		22,198.29	13,104,483	590
鰻加工品	静 岡	11,822.90	96,574,376	8,168
	福 島	3,401.00	10,128,618	2,978
	東 京	4,813.50	11,690,568	2,429
	大 阪	2,989.00	8,961,516	2,998
----- 合計 -----		23,026.40	127,355,078	5,531
乾節	静 岡	9.04	73,363	8,115
	宮 城	49.68	121,298	2,442
	千 葉	40.00	12,960	324
	東 京	8.40	25,272	3,009
	愛 知	65.60	83,007	1,265
----- 合計 -----		172.72	315,900	1,829
みりん干し	静 岡	879.21	561,644	639
	宮 城	184.80	173,826	941
	千 葉	1,203.96	946,679	786
	愛 知	9.60	12,960	1,350

塩蔵加工

品名	産地	数量(kg)	金額(税込)	平均単価
みりん干し	鳥 取	144.00	220,320	1,530
	山 口	702.78	1,283,485	1,826
	長 崎	324.00	510,462	1,576
	―― 合 計 ―――	3,448.35	3,709,376	1,076
サラダ'	静 岡	512.00	880,769	1,720
	茨 城	68.00	95,472	1,404
	千 葉	15.00	8,640	576
	東 京	32.80	41,298	1,259
	神奈川	24.00	32,916	1,372
	新 潟	11.80	17,182	1,456
	石 川	45.00	103,032	2,290
	愛 知	140.50	111,789	796
	大 阪	119.04	108,794	914
	熊 本	24.00	23,846	994
―― 合 計 ―――	992.14	1,423,738	1,435	
珍味	静 岡	411.52	586,495	1,425
	北海道	1,164.40	1,371,250	1,178
	青 森	102.40	209,736	2,048
	宮 城	831.80	679,155	816
	福 島	2.00	8,640	4,320
	茨 城	407.10	466,300	1,145
	埼 玉	1,084.40	997,817	920
	千 葉	475.00	757,134	1,594
	東 京	2,488.76	4,051,503	1,628
	神奈川	86.40	109,465	1,267
	新 潟	1,622.44	1,455,055	897
	石 川	280.80	667,180	2,376
	愛 知	2,923.76	3,092,193	1,058
	三 重	71.60	395,709	5,527
	大 阪	1,446.72	2,053,677	1,420
	兵 庫	493.80	618,869	1,253
	島 根	73.60	265,909	3,613
	岡 山	72.00	104,976	1,458
	広 島	2,174.80	942,693	433
	山 口	228.00	83,715	367
愛 媛	10.92	105,148	9,629	
高 知	3.88	12,063	3,109	
福 岡	50.00	97,200	1,944	
―― 合 計 ―――	16,506.10	19,131,882	1,159	
調味加工品	静 岡	1,751.48	3,169,901	1,810
	北海道	558.00	1,600,508	2,868
	青 森	49.20	27,864	566
	宮 城	47.88	57,409	1,199
	茨 城	46.00	116,640	2,536
	埼 玉	38.40	54,431	1,417
	千 葉	192.50	466,452	2,423

塩蔵加工

品名	産地	数量(kg)	金額(税込)	平均単価	
調味加工品	東 京	7,698.85	4,523,538	588	
	神奈川	558.74	650,960	1,165	
	新 潟	1,162.52	1,130,013	972	
	岐 阜	9.60	6,220	648	
	愛 知	7,758.20	5,537,281	714	
	三 重	1,659.12	2,186,550	1,318	
	滋 賀	63.00	78,190	1,241	
	大 阪	1,079.77	2,413,495	2,235	
	兵 庫	1,079.36	444,909	412	
	広 島	494.48	524,011	1,060	
	山 口	180.00	113,400	630	
	徳 島	0.07	3,304	47,200	
	香 川	8.58	10,108	1,178	
	愛 媛	4.00	17,582	4,396	
	福 岡	1,267.80	1,740,624	1,373	
	熊 本	1,043.60	983,472	942	
	大 分	93.00	108,054	1,162	
	---- 合 計 ----		26,844.15	25,964,916	967
	その他加工品	静 岡	2,917.42	3,101,152	1,063
青 森		666.10	1,252,992	1,881	
岩 手		104.00	235,612	2,266	
宮 城		29,798.60	6,259,587	210	
福 島		960.00	699,840	729	
茨 城		24.60	292,248	11,880	
東 京		6,450.16	4,108,445	637	
新 潟		48.40	63,554	1,313	
愛 知		29.00	32,400	1,117	
三 重		1,197.20	1,926,828	1,609	
大 阪		160.56	257,118	1,601	
兵 庫		417.60	1,041,660	2,494	
島 根		272.40	499,147	1,832	
広 島		105.60	165,365	1,566	
山 口		18.00	18,468	1,026	
福 岡		21.60	20,995	972	
鹿児島		12.00	13,608	1,134	
---- 合 計 ----			43,203.24	19,989,019	463
魚卵加工品		静 岡	130.00	29,160	224
	北海道	769.00	1,096,848	1,426	
	群 馬	36.00	62,856	1,746	
	東 京	623.36	1,306,199	2,095	
	福 井	34.02	96,395	2,833	
	愛 知	854.20	1,262,192	1,478	
	大 阪	1,084.40	1,331,316	1,228	
	山 口	42.40	120,528	2,843	
	福 岡	3,897.54	8,725,926	2,239	
	---- 合 計 ----		7,470.92	14,031,420	1,878

塩蔵加工

品名	産地	数量(kg)	金額(税込)	平均単価
鳥卵加工	静岡	5,998.60	3,743,873	624
	宮城	18.00	8,424	468
	埼玉	1,114.00	1,402,685	1,259
	千葉	35.00	63,821	1,823
	東京	27.00	51,758	1,917
	神奈川	143.00	433,836	3,034
	新潟	1,180.30	2,165,326	1,835
	----- 合計 -----		8,515.90	7,869,723
フライ	静岡	76.00	103,588	1,363
	東京	603.00	358,236	594
	大阪	141.00	82,943	588
	香川	30.00	24,300	810
	福岡	294.32	235,958	802
----- 合計 -----		1,144.32	805,025	703
キョウサ'	静岡	17,348.98	16,787,937	968
	千葉	82.20	90,457	1,100
	東京	89.40	141,328	1,581
	神奈川	405.20	246,795	609
	新潟	57.60	45,017	782
	福井	12,286.05	1,326,174	108
	愛知	12.00	4,405	367
	三重	644.00	77,758	121
	大阪	142.00	93,183	656
	福岡	68.00	79,488	1,169
	----- 合計 -----		31,135.43	18,892,542
惣菜	静岡	6,621.48	4,740,227	716
	北海道	796.70	604,368	759
	青森	316.80	23,326	74
	宮城	126.00	51,710	410
	山形	64.50	52,002	806
	福島	40.00	46,656	1,166
	茨城	2,054.40	955,894	465
	栃木	40.00	17,496	437
	群馬	3,240.00	87,480	27
	千葉	458.70	458,665	1,000
	東京	3,187.10	3,023,158	949
	神奈川	816.60	305,432	374
	新潟	2,072.24	1,641,278	792
	富山	144.00	104,976	729
	石川	548.80	282,929	516
	福井	7,773.60	3,140,623	404
	長野	43.00	45,198	1,051
	岐阜	4,115.80	3,405,567	827
	愛知	3,837.00	1,388,009	362
	三重	243.00	20,516	84
京都	2,213.00	1,319,044	596	

塩蔵加工

品名	産地	数量(kg)	金額(税込)	平均単価	
惣菜	大阪	2,463.60	1,488,144	604	
	兵庫	475.80	374,071	786	
	和歌山	659.80	564,359	855	
	鳥取	590.00	360,113	610	
	島根	1,301.92	751,930	578	
	岡山	6.00	8,721	1,454	
	広島	72.00	70,414	978	
	山口	15.60	16,890	1,083	
	香川	36.00	8,424	234	
	愛媛	8.00	26,568	3,321	
	高知	32.00	31,104	972	
	福岡	555.80	429,753	773	
	佐賀	198.00	271,339	1,370	
	長崎	163.20	158,358	970	
	熊本	201.80	141,566	702	
	―― 合計 ――		45,532.24	26,416,308	580
	デザート	静岡	194.00	185,891	958
茨城		192.00	67,392	351	
千葉		156.00	69,336	444	
東京		35.20	19,467	553	
新潟		22.40	41,816	1,867	
福井		571.00	301,979	529	
岐阜		927.00	815,949	880	
愛知		2,469.40	1,781,300	721	
三重		1,231.20	562,038	456	
滋賀		40.00	30,240	756	
大阪		324.00	221,804	685	
島根		3.60	6,933	1,926	
広島		78.00	63,374	812	
―― 合計 ――			6,243.80	4,167,519	667
その他食品	静岡	11,112.44	8,222,157	740	
	北海道	1,499.38	3,393,733	2,263	
	青森	1,117.90	625,092	559	
	宮城	5,498.60	4,671,280	850	
	栃木	34.00	88,020	2,589	
	群馬	1,036.40	65,404	63	
	埼玉	24.00	60,588	2,525	
	千葉	47.20	146,872	3,112	
	東京	8,279.30	3,772,297	456	
	神奈川	212.00	224,154	1,057	
	新潟	594.44	837,653	1,409	
	石川	700.80	745,566	1,064	
	福井	8,432.50	4,701,960	558	
	長野	212.00	347,436	1,639	
	岐阜	1,408.40	1,286,576	914	
	愛知	5,774.04	3,893,655	674	
	三重	689.60	921,516	1,336	
	大阪	2,759.10	2,121,046	769	

塩蔵加工

品名	産地	数量(kg)	金額(税込)	平均単価
その他食品	兵庫	65.60	33,628	513
	和歌山	294.40	137,499	467
	鳥取	515.48	499,833	970
	島根	1,613.44	1,302,964	808
	広島	131.70	167,584	1,272
	山口	73.36	159,710	2,177
	香川	1,896.00	1,031,172	544
	愛媛	48.00	49,248	1,026
	福岡	1,369.92	1,556,441	1,136
	長崎	368.00	491,076	1,334
	熊本	2,080.00	122,364	59
	―― 合計 ――		57,888.00	41,676,524
塩蔵加工	合計	674,275.89	710,035,004	1,053
総合計		2,387,133.50	2,462,508,585	1,032