

市場月報

平成
29 4

○ 水産物部

- 1 種別取扱高 本月の概要
- 2 種別日別取扱高
- 3 委託・買付別種別取扱高
- 4 県内・県外別種別取扱高
- 5 都道府県別種別取扱高
- 6 品目別取扱数量順位表
- 7 品目別取扱金額順位表
- 8～ 品目産地別取扱高

浜松市中央卸売市場

1 種別取扱高

数量=kg
金額=円(税込)

種別	本月取扱高					一日平均取扱高	
	数量		金額		平均単価	数量	金額
生鮮魚	1,056,477	45.4 %	822,859,966	35.9 %	779	50,308	39,183,807
冷凍魚	629,648	27.1 %	802,228,293	35.0 %	1274	29,983	38,201,347
塩加品	636,589	27.5 %	664,208,547	29.1 %	1043	30,314	31,628,978
合計	2,322,714	100 %	2,289,296,806	100 %	986	110,605	109,014,133

種別	前月取扱高及び対比			
	数量		金額	
生鮮魚	1,036,402	101.9 %	824,979,451	99.7 %
冷凍魚	676,456	93.1 %	927,494,130	86.5 %
塩加品	674,276	94.4 %	710,035,004	93.5 %
合計	2,387,133	97.3 %	2,462,508,585	93.0 %

種別	前年同期取扱高及び対比			
	数量		金額	
生鮮魚	1,102,640	95.8 %	876,827,277	93.8 %
冷凍魚	702,801	89.6 %	852,959,911	94.1 %
塩加品	718,714	88.6 %	670,949,764	99.0 %
合計	2,524,155	92.0 %	2,400,736,952	95.4 %

本月の概要

- | | |
|---------|--------------------|
| 1 開市日数 | 21 日 |
| 2 最高入荷日 | 4月1日 160,527 kg |
| 4 最高売上日 | 4月1日 155,564,679 円 |
| 3 最低入荷日 | 4月9日 2,552 kg |
| 5 最低売上日 | 4月9日 2,861,085 円 |

編集方法

この市場月報は、浜松市中央卸売市場において、当該月中に取引された生鮮食料品(青果部・水産物部)に関し、卸売業者が浜松市中央卸売市場業務条例等の定めるところにより提出した各種報告書に基づいて作成しました。

- | | |
|--------|--------------------------------------|
| 単位 | kg・円(税込)にて表示してあります。 |
| 平均単価 | 有効桁において、単純平均値を用いています。 |
| 産地 | 原則として、当該出荷者の属する都道府県別(属人主義)による産地表示です。 |
| 端数処理 | 単位未満の数値を処理してあるため、合計と一致しない場合があります。 |
| お問い合わせ | 浜松市中央卸売市場 053-427-7406 |

2 種別日別取扱高

数量=kg
金額=円(税込)

		生鮮魚		冷凍魚		塩加品	
日	曜日	数量	金額	数量	金額	数量	金額
4月1日	土	66,491	53,200,776	44,901	50,281,443	49,135	52,082,460
4月2日	日	346	187,637	45	69,498	2,542	2,750,548
4月3日	月	36,321	27,580,663	41,462	55,553,046	22,645	21,897,861
4月4日	火	50,006	37,123,158	31,064	35,921,721	33,846	31,403,517
4月5日	水	426	337,825	267	400,734	3,125	3,409,025
4月6日	木	63,547	48,487,755	26,910	36,019,333	30,148	27,778,078
4月7日	金	46,391	34,942,943	20,587	27,364,646	22,197	23,051,869
4月8日	土	51,411	36,841,300	30,638	33,263,936	26,046	27,396,921
4月9日	日	461	353,541	50	77,220	2,041	2,430,324
4月10日	月	44,734	37,531,130	25,174	28,902,344	22,084	20,802,440
4月11日	火	53,240	39,523,856	30,038	35,965,702	31,786	30,979,467
4月12日	水	317	190,964	236	507,351	3,111	3,964,489
4月13日	木	38,656	31,112,843	34,317	41,020,963	25,095	24,695,633
4月14日	金	34,237	31,328,990	19,678	27,093,827	20,981	20,993,220
4月15日	土	63,172	49,627,391	23,898	25,953,091	28,224	26,588,601
4月16日	日	611	410,716	70	109,620	2,700	3,308,582
4月17日	月	37,907	28,006,641	23,452	26,252,964	33,755	34,551,122
4月18日	火	52,903	36,228,952	30,890	35,040,741	34,834	30,659,725
4月19日	水	501	377,303	462	562,140	4,396	3,556,870
4月20日	木	37,093	30,857,994	26,894	30,996,961	25,908	25,652,783
4月21日	金	44,888	36,374,477	20,492	26,810,696	24,390	25,052,132
4月22日	土	74,998	49,751,888	34,398	38,396,259	35,667	33,488,335
4月23日	日	467	368,462	60	92,664	2,386	2,811,924
4月24日	月	58,255	38,588,044	22,428	23,768,887	24,563	24,652,688
4月25日	火	44,394	35,808,074	25,091	31,378,730	28,522	28,159,864
4月26日	水	29,694	26,459,064	22,672	25,902,715	20,579	22,380,293
4月27日	木	41,939	39,331,405	36,091	39,710,843	23,739	26,856,663
4月28日	金	79,135	68,238,334	57,194	124,533,636	42,668	72,788,271
4月29日	土	1,897	1,335,613	131	183,918	6,559	5,915,031
4月30日	日	2,040	2,352,227	60	92,664	2,915	4,149,811

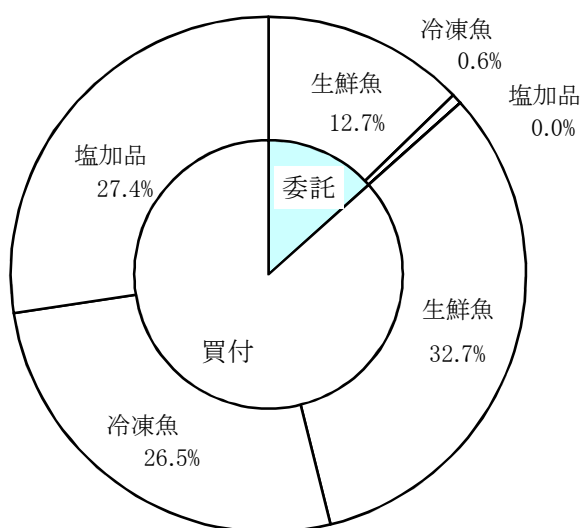
3 委託・買付別種別取扱高

数量=kg
金額=円(税込)

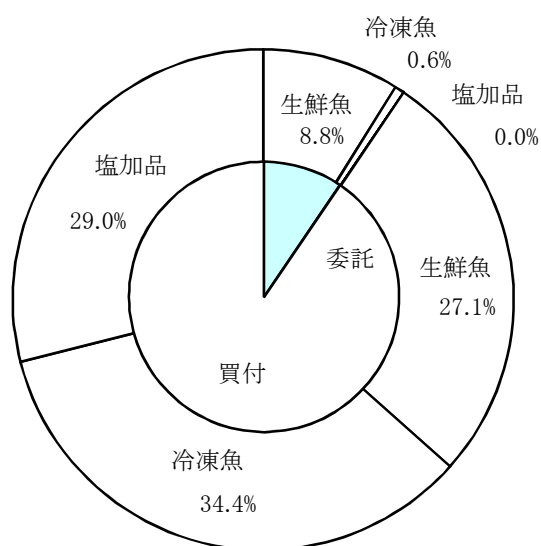
種別	項目	委託	%	買付	%	合計	%
生鮮魚	数量	296,071	28.0	760,406	72.0	1,056,477	100
	金額	202,501,361	24.6	620,358,605	75.4	822,859,966	100
冷凍魚	数量	14,813	2.3	614,835	97.7	629,648	100
	金額	14,655,372	1.8	787,572,921	98.2	802,228,293	100
塩加品	数量	118	0.0	636,472	100.0	636,589	100
	金額	292,765	0.0	663,915,782	100.0	664,208,547	100
合計	数量	311,002	13.3	2,011,712	86.7	2,322,714	100
	金額	217,449,498	9.4	2,071,847,308	90.6	2,289,296,806	100

委託・買付取扱高比率グラフ

数量



金額



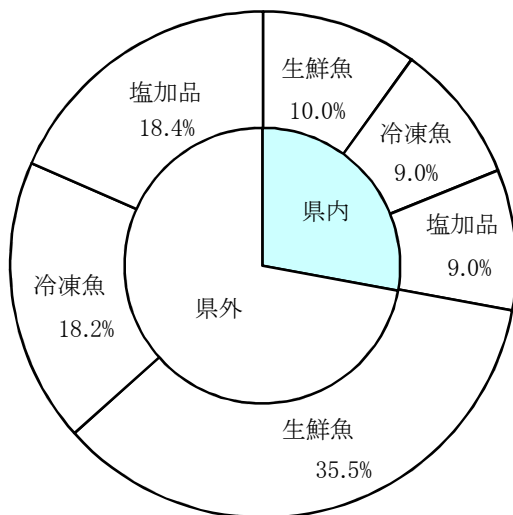
4 県内・県外別種別取扱高

数量=kg
金額=円(税込)

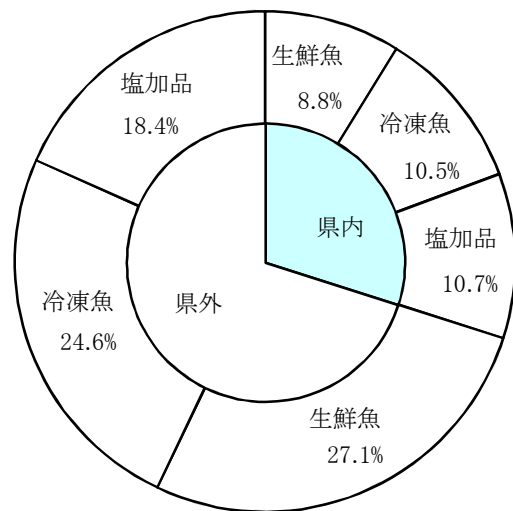
種別	項目	県内	%	県外	%	合計	%
生鮮魚	数量	231,286	21.8	825,191	78.2	1,056,477	100
	金額	201,525,954	24.4	621,334,012	75.6	822,859,966	100
冷凍魚	数量	207,983	33.0	421,665	67.0	629,648	100
	金額	240,149,502	29.9	562,078,791	70.1	802,228,293	100
塩加品	数量	208,594	32.7	427,996	67.3	636,589	100
	金額	243,905,962	36.7	420,302,585	63.3	664,208,547	100
合計	数量	647,863	27.8	1,674,851	72.2	2,322,714	100
	金額	685,581,418	29.9	1,603,715,388	70.1	2,289,296,806	100

県内・県外取扱高比率グラフ

数量



金額



6 品目別取扱数量順位表

数量=kg

生 鮮 魚				冷 凍 魚			
順位	品 目	数 量	%	順位	品 目	数 量	%
1	ぶり	139,080	13.1	1	めばち	141,491	22.4
2	かつお	113,710	10.7	2	その他えび	115,684	18.3
3	さば	65,662	6.2	3	さば	31,144	4.9
4	まだい	49,979	4.7	4	ずわいがに	28,368	4.5
5	あさり	39,910	3.7	5	ぎんざけ	26,232	4.1
6	あじ	37,645	3.5	6	しろさけ	24,448	3.8
7	その他かれい	31,467	2.9	7	ブラックタイガー	23,762	3.7
8	めばち	26,668	2.5	8	その他まぐろ	17,253	2.7
9	その他魚類	25,705	2.4	9	その他いか	13,857	2.2
10	雑魚	24,485	2.3	10	あじ	13,808	2.1
11	わかめ	22,027	2.0	11	その他魚類	13,640	2.1
12	かんぱち	21,580	2.0	12	さわら	13,544	2.1
13	さんま	21,439	2.0	13	その他かれい	12,154	1.9
14	たら	20,983	1.9	14	あさり	11,336	1.8
15	うなぎ	18,632	1.7	15	きわだ	11,156	1.7
16	その他さけ	18,475	1.7	16	いんどまぐろ	10,800	1.7
17	ほたてがい	16,504	1.5	17	めぬけ	9,421	1.4
18	その他いか	15,048	1.4	18	かつお	9,142	1.4
19	その他まぐろ	14,704	1.3	19	あまえび	8,776	1.3
20	まいわし	13,683	1.2	20	ほっけ	8,412	1.3
	そ の 他	319,090	31.3		そ の 他	85,218	14.6
	合 計	1,056,477	100.0		合 計	629,648	100.0

7 品目別取扱金額順位表

単位＝円(税込)

生 鮮 魚				冷 凍 魚			
順位	品 目	金 額	%	順位	品 目	金 額	%
1	かつお	85,386,292	10.3	1	その他えび	187,115,259	23.3
2	ぶり	66,868,892	8.1	2	めばち	153,560,825	19.1
3	うなぎ	55,083,290	6.6	3	ずわいがに	102,406,616	12.7
4	まだい	50,007,547	6.0	4	ブラックタイガー	31,937,401	3.9
5	めばち	40,907,968	4.9	5	その他まぐろ	25,863,172	3.2
6	かんばち	31,635,111	3.8	6	ぎんざけ	25,820,188	3.2
7	その他さけ	27,592,221	3.3	7	うなぎ	20,492,680	2.5
8	あさり	24,587,555	2.9	8	しろさけ	17,590,415	2.1
9	あじ	23,616,081	2.8	9	ほたてがい	17,003,214	2.1
10	さば	23,257,683	2.8	10	その他いか	15,089,133	1.8
11	その他かれい	20,133,824	2.4	11	いんどまぐろ	14,850,916	1.8
12	まだこ	13,866,786	1.6	12	その他魚類	14,672,617	1.8
13	その他いか	13,674,577	1.6	13	さば	14,232,430	1.7
14	たら	12,939,525	1.5	14	あまえび	13,525,387	1.6
15	ぎんざけ	12,467,132	1.5	15	きわだ	12,489,953	1.5
16	きんめだい	11,683,255	1.4	16	かつお	11,093,242	1.3
17	その他まぐろ	11,478,770	1.3	17	さわら	10,976,756	1.3
18	ほんまぐろ	10,016,744	1.2	18	その他かれい	9,077,717	1.1
19	その他魚類	10,008,514	1.2	19	ます	8,052,037	1.0
20	さわら	9,839,664	1.1	20	こういか	7,224,336	0.9
	そ の 他	267,808,535	33.7		そ の 他	89,153,999	12.1
	合 計	822,859,966	100.0		合 計	802,228,293	100.0

8 品目別産地別取扱高

生鮮

品名	産地	数量(kg)	金額(税込)	平均単価
ほんまぐろ	静岡	204	60,588	297
	千葉	189	559,698	2,955
	愛知	170	560,455	3,307
	佐賀	687	2,173,067	3,162
	熊本	2,063	6,662,936	3,230
---- 合計 ----		3,313	10,016,744	3,024
きわだ	静岡	701	753,342	1,074
	千葉	2,479	1,162,540	469
	神奈川	1,051	502,437	478
	愛知	242	202,350	837
	三重	77	70,686	918
	高知	573	527,817	921
	鹿児島	2,607	1,104,108	424
	沖縄	318	506,626	1,594
---- 合計 ----		8,047	4,829,906	600
めばち	静岡	2,441	4,131,998	1,693
	宮城	3,564	5,703,876	1,600
	福島	74	114,955	1,564
	千葉	9,679	15,322,143	1,583
	東京	1,459	1,889,547	1,295
	神奈川	204	88,257	432
	愛知	33	46,332	1,404
	三重	821	880,308	1,072
	和歌山	1,887	2,535,348	1,343
	鹿児島	896	784,640	875
	沖縄	5,610	9,410,564	1,677
---- 合計 ----		26,668	40,907,968	1,534
びんなが	宮城	2,343	1,890,610	807
	東京	20	14,742	756
	愛知	228	186,407	817
	和歌山	1,727	1,698,163	984
	宮崎	7,407	4,523,671	611
	沖縄	824	1,413,733	1,715
---- 合計 ----		12,548	9,727,326	775
いんどまぐろ	静岡	925	2,133,711	2,307
	千葉	154	309,636	2,009
	東京	3,337	5,843,954	1,751

生鮮

品名	産地	数量(kg)	金額(税込)	平均単価
いんどまぐろ	愛知	43	151,599	3,534
----- 合計 -----		4,459	8,438,900	1,892
その他まぐろ	静岡	1,787	2,481,549	1,389
	群馬	156	106,326	681
	東京	2,057	5,343,407	2,597
	神奈川	4,850	2,527,428	521
	愛知	5,854	1,020,060	174
----- 合計 -----		14,704	11,478,770	781
かじき	和歌山	111	215,588	1,944
----- 合計 -----		111	215,588	1,944
かつお	静岡	12,845	7,657,761	596
	宮城	45	43,740	972
	千葉	56,013	37,510,004	670
	神奈川	2,426	1,594,764	657
	三重	7,886	4,758,295	603
	和歌山	8,655	11,918,503	1,377
	高知	9,824	10,508,909	1,070
	宮崎	6,925	4,760,813	687
	鹿児島	9,091	6,633,503	730
----- 合計 -----		113,710	85,386,292	751
しろさけ	青森	5	6,091	1,296
	東京	358	217,620	608
----- 合計 -----		363	223,711	617
ぎんざけ	静岡	10	13,500	1,350
	宮城	7,709	10,334,952	1,341
	東京	1,193	2,110,030	1,769
	愛媛	9	8,650	972
----- 合計 -----		8,921	12,467,132	1,398
その他さけ	静岡	4,602	7,317,622	1,590
	東京	13,243	18,868,218	1,425
	神奈川	112	213,840	1,909
	愛知	45	65,901	1,478
	京都	358	975,073	2,724
	大阪	2	2,592	1,080
	愛媛	112	148,975	1,328
----- 合計 -----		18,475	27,592,221	1,494

生鮮

品名	産地	数量(kg)	金額(税込)	平均単価
ます	青森	87	113,971	1,316
	秋田	7	10,173	1,433
	東京	15	23,851	1,580
	愛知	2	9,720	4,860
	---- 合計 ----	111	157,715	1,423
その他ます	宮城	500	715,230	1,430
	東京	606	367,981	607
	愛知	25	27,594	1,095
	三重	1,130	1,967,760	1,741
	---- 合計 ----	2,261	3,078,565	1,362
まいわし	静岡	4,494	959,640	214
	北海道	190	16,200	85
	宮城	660	205,848	312
	栃木	120	116,640	972
	千葉	4,000	1,147,478	287
	富山	25	2,160	86
	三重	2,322	470,642	203
	大阪	1,272	857,520	674
	鳥取	600	164,160	274
	---- 合計 ----	13,683	3,940,288	288
うるめいわし	静岡	825	186,732	226
	石川	40	16,200	405
	三重	580	105,840	182
	京都	448	120,960	270
	鳥取	1,000	324,000	324
	大分	240	16,200	68
	---- 合計 ----	3,133	769,932	246
かたくちいわし	静岡	1,314	315,738	240
	三重	3,557	794,804	223
	大阪	6,135	1,515,153	247
	愛媛	75	12,960	173
	---- 合計 ----	11,081	2,638,655	238
その他いわし	静岡	2,828	732,888	259
	宮城	1,200	304,236	254
	千葉	408	110,592	271
	愛知	6	4,536	756
	三重	8,327	1,906,416	229
	鳥取	400	111,456	279
---- 合計 ----	13,169	3,170,124	241	

生鮮

品名	産地	数量(kg)	金額(税込)	平均単価
しらす	静岡	4,959	3,433,022	692
	埼玉	160	395,392	2,466
	香川	190	333,720	1,756
	---- 合計 ----	5,310	4,162,134	784
このしろ	静岡	910	97,370	107
	千葉	381	99,748	262
	東京	22	8,424	383
	石川	48	11,880	248
	愛知	56	32,281	576
	兵庫	620	104,652	169
	佐賀	385	286,578	745
---- 合計 ----	2,421	640,933	265	
にしん	北海道	297	132,192	445
	青森	40	8,856	221
	東京	155	77,630	502
	愛知	48	15,076	314
	三重	35	9,450	270
---- 合計 ----	575	243,204	423	
その他にしん・いわし	熊本	82	393,390	4,827
---- 合計 ----	82	393,390	4,827	
あじ	静岡	8,057	5,445,588	676
	千葉	1,088	471,798	434
	東京	96	102,826	1,069
	石川	173	64,232	372
	福井	64	20,736	324
	愛知	44	36,469	829
	三重	1,243	361,692	291
	京都	4,695	2,237,770	477
	大阪	882	559,008	634
	和歌山	1,656	1,180,125	712
	鳥取	444	342,792	772
	島根	7,084	3,719,671	525
	広島	884	517,104	585
	山口	3,622	2,584,818	714
	徳島	107	107,600	1,007
	高知	41	18,619	456
	福岡	4,347	3,920,371	902
長崎	406	133,596	329	
鹿児島	2,713	1,791,266	660	
---- 合計 ----	37,645	23,616,081	627	
おあかむろ	静岡	1,555	526,068	338

生鮮

品名	産地	数量(kg)	金額(税込)	平均単価
おあかむろ	三 重	3	324	108
	鹿児島	400	77,889	195
	―― 合計 ―――	1,958	604,281	309
その他あじ	静 岡	242	505,518	2,085
	千 葉	23	6,490	277
	愛 知	268	442,145	1,652
	三 重	183	333,850	1,823
	和歌山	1,104	349,434	317
	山 口	15	5,670	378
	愛 媛	462	721,725	1,562
	高 知	18	35,380	1,944
	―― 合計 ―――	2,315	2,400,212	1,037
さば	静 岡	26,292	9,462,980	360
	青 森	88	25,659	292
	栃 木	48	46,980	979
	千 葉	4,456	1,455,245	327
	東 京	62	158,446	2,560
	石 川	87	158,196	1,820
	福 井	242	403,228	1,668
	愛 知	86	23,758	276
	三 重	21,120	6,124,874	290
	京 都	1,811	763,776	422
	和歌山	8	6,264	835
	島 根	139	139,557	1,003
	山 口	50	48,600	972
	香 川	135	294,655	2,178
	福 岡	2,576	1,442,383	560
鹿児島	8,463	2,703,082	319	
―― 合計 ―――	65,662	23,257,683	354	
ぶり	静 岡	23,794	7,091,013	298
	千 葉	1,347	385,089	286
	東 京	9,413	3,603,565	383
	石 川	13,225	4,789,637	362
	福 井	594	89,245	150
	愛 知	5,115	7,884,235	1,541
	三 重	33,999	13,722,528	404
	京 都	583	125,884	216
	和歌山	1,296	1,850,485	1,428
	鳥 取	1,510	501,229	332
	島 根	4,723	1,524,756	323
	山 口	66	14,256	216
	徳 島	14	4,438	324
	愛 媛	18,369	19,901,264	1,083
	高 知	161	39,179	243
	福 岡	8,441	1,819,983	216
長 崎	16,430	3,522,106	214	

生鮮

品名	産地	数量(kg)	金額(税込)	平均単価	
---	合計	---	139,080	66,868,892	481
いなだ	静岡	690	203,536	295	
	千葉	6,694	2,223,266	332	
	神奈川	2,053	722,174	352	
	石川	159	74,412	468	
	愛知	168	118,076	702	
	京都	750	237,600	317	
	鳥取	50	38,880	778	
	島根	1,550	709,020	457	
山口	115	30,942	270		
---	合計	---	12,229	4,357,906	356
はまち	静岡	86	115,694	1,350	
	三重	612	424,333	693	
---	合計	---	698	540,027	774
かんぱち	静岡	5,756	9,882,853	1,717	
	東京	793	985,653	1,243	
	愛知	1,732	2,932,646	1,693	
	三重	7,548	9,830,574	1,302	
	愛媛	5,727	7,959,213	1,390	
	長崎	25	44,172	1,788	
---	合計	---	21,580	31,635,111	1,466
ひらまさ	静岡	351	259,290	739	
	福井	7	2,365	324	
	山口	89	45,239	507	
	長崎	1,211	1,336,136	1,104	
---	合計	---	1,658	1,643,030	991
ひらめ	静岡	1,682	3,295,763	1,959	
	青森	13	17,236	1,296	
	宮城	62	66,882	1,080	
	秋田	368	700,969	1,906	
	山形	116	272,683	2,347	
	福島	26	27,042	1,052	
	茨城	619	687,893	1,111	
	千葉	481	829,132	1,723	
	東京	155	281,492	1,813	
	神奈川	40	72,786	1,843	
	福井	9	9,406	1,011	
	愛知	656	1,193,047	1,820	
	三重	510	987,099	1,937	
鳥取	35	30,504	874		
島根	32	71,354	2,202		

生鮮

品名	産地	数量(kg)	金額(税込)	平均単価
ひらめ	徳島	8	16,200	2,160
	愛媛	395	746,063	1,891
	長崎	5	3,855	756
	―― 合計 ―――	5,211	9,309,406	1,787
まこがれい	静岡	9	22,149	2,489
	青森	200	96,260	481
	宮城	204	74,856	368
	山形	147	75,108	512
	茨城	74	42,069	567
	千葉	11	10,152	923
	愛知	3	5,948	1,919
	―― 合計 ―――	648	326,542	504
その他かれい	静岡	277	439,988	1,591
	北海道	1,500	582,686	388
	青森	1,143	634,286	555
	宮城	6,155	3,657,962	594
	秋田	12	6,372	522
	福島	89	32,281	362
	茨城	807	379,453	470
	栃木	345	318,330	923
	東京	352	233,668	664
	石川	1,787	1,110,618	621
	愛知	2,377	1,337,926	563
	京都	1,132	549,072	485
	大阪	48	24,858	516
	鳥取	936	424,602	454
	島根	100	43,200	432
その他	14,407	10,358,522	719	
―― 合計 ―――	31,467	20,133,824	640	
したびらめ	静岡	23	17,299	762
	愛知	18	23,774	1,343
	兵庫	185	146,898	794
	―― 合計 ―――	225	187,971	834
たら	静岡	298	448,703	1,508
	北海道	3,662	2,975,237	812
	宮城	16,460	9,010,020	547
	石川	8	5,184	648
	愛知	556	500,381	900
―― 合計 ―――	20,983	12,939,525	617	
すけそうたら	静岡	70	69,768	997
	宮城	18	13,608	756

生鮮

品名	産地	数量(kg)	金額(税込)	平均単価
すけそうたら	東京	40	28,080	702
---- 合計 ----		128	111,456	871
ぎんだら	千葉	60	198,720	3,312
---- 合計 ----		60	198,720	3,312
ぐち	静岡	64	31,162	485
	茨城	706	294,184	417
	千葉	50	24,300	486
	愛知	151	88,710	587
	兵庫	592	351,756	594
	和歌山	168	107,780	640
---- 合計 ----		1,732	897,892	519
にべ	静岡	28	12,666	457
	三重	23	11,226	486
	兵庫	3	1,339	432
	和歌山	42	17,685	417
	高知	172	73,006	424
---- 合計 ----		269	115,922	432
はも	静岡	39	28,892	743
	愛知	15	6,915	461
	山口	110	67,605	613
---- 合計 ----		164	103,412	630
まだい	静岡	9,742	12,058,663	1,238
	千葉	1,316	559,528	425
	東京	1,082	2,263,166	2,092
	神奈川	1,216	1,072,430	882
	石川	208	144,680	697
	福井	41	46,800	1,136
	愛知	9,318	8,869,915	952
	三重	8,353	8,007,960	959
	兵庫	227	166,762	736
	和歌山	54	20,297	377
	鳥取	739	614,566	832
	島根	397	280,890	708
	山口	118	52,896	450
	愛媛	16,402	15,269,582	931
	高知	5	3,029	594
	福岡	12	3,110	259
	長崎	25	17,419	708
	熊本	726	555,854	766
---- 合計 ----		49,979	50,007,547	1,001

生鮮

品名	産地	数量(kg)	金額(税込)	平均単価
れんこだい	静岡	153	117,874	771
	石川	124	78,991	639
	愛知	126	97,066	770
	和歌山	335	218,818	652
	鳥取	146	98,226	675
	島根	25	19,926	803
	山口	765	531,684	695
	長崎	595	367,200	617
---- 合計 ----		2,268	1,529,785	675
その他たい	静岡	5,568	3,246,913	583
	東京	57	26,632	466
	愛知	2,097	1,149,791	548
	兵庫	12	2,332	194
---- 合計 ----		7,734	4,425,668	572
さわら	静岡	788	839,175	1,065
	青森	96	139,676	1,458
	千葉	2,437	2,419,181	993
	東京	111	137,439	1,235
	神奈川	11	30,128	2,764
	富山	63	74,368	1,188
	石川	593	762,366	1,286
	福井	390	1,060,223	2,721
	愛知	405	474,491	1,172
	三重	160	224,671	1,408
	京都	706	1,008,534	1,428
	和歌山	157	211,001	1,348
	鳥取	38	28,803	756
	島根	279	252,298	906
	山口	1,722	1,557,958	905
	福岡	767	619,352	807
---- 合計 ----		8,721	9,839,664	1,128
かさご	静岡	87	138,601	1,597
	北海道	1,260	868,212	689
	宮城	47	101,196	2,153
	東京	195	159,408	817
	愛知	746	987,822	1,325
	三重	14	11,836	864
	山口	3	3,207	972
	福岡	81	79,574	984
	長崎	401	446,364	1,113
---- 合計 ----		2,833	2,796,220	987
めぬけ	静岡	59	83,996	1,433

生鮮

品名	産地	数量(kg)	金額(税込)	平均単価
めぬけ	青森	158	11,663	74
	宮城	1,387	1,279,659	923
	東京	6,223	5,241,834	842
	神奈川	7	47,002	6,528
	愛知	1,902	1,432,358	753
---- 合計 ----		9,736	8,096,512	832
めばる	静岡	0	47	214
	北海道	30	16,416	540
	青森	467	269,670	578
	宮城	195	148,748	764
	秋田	49	48,859	989
	山形	34	38,101	1,134
	東京	130	76,982	594
	石川	63	85,860	1,363
	愛知	344	212,676	618
---- 合計 ----		1,312	897,359	684
おこぜ	静岡	2	1,566	870
	秋田	6	11,880	2,160
	福島	3	2,678	864
	福井	20	33,480	1,674
	愛知	6	10,421	1,708
---- 合計 ----		37	60,025	1,645
いぼたい	静岡	871	563,203	646
	東京	120	93,733	784
	愛知	330	523,510	1,587
	山口	185	177,269	958
	福岡	315	301,642	959
	長崎	184	192,640	1,046
---- 合計 ----		2,005	1,851,997	924
えそ	兵庫	10	512	54
---- 合計 ----		10	512	54
あなご	静岡	563	752,122	1,336
	宮城	115	193,309	1,677
	福島	39	81,108	2,090
	茨城	312	398,855	1,278
	千葉	220	623,700	2,835
	東京	767	1,138,364	1,483
	福井	5	12,420	2,484
	愛知	603	984,677	1,634
	大阪	34	52,920	1,556
	兵庫	20	73,440	3,672

生鮮

品名	産地	数量(kg)	金額(税込)	平均単価
あなご	島根	60	75,600	1,260
	山口	138	400,107	2,906
	---- 合計 ----	2,876	4,786,622	1,664
えい	静岡	7	1,512	216
	愛知	118	7,721	65
	---- 合計 ----	125	9,233	74
いさき	静岡	267	289,645	1,085
	東京	153	179,279	1,170
	愛知	21	20,109	971
	和歌山	108	139,968	1,296
	島根	5	7,938	1,620
	山口	874	1,104,398	1,264
	徳島	45	73,548	1,634
	高知	40	30,466	756
	福岡	180	110,376	613
	---- 合計 ----	1,693	1,955,727	1,155
すずき	静岡	3,211	2,955,453	921
	宮城	246	72,050	293
	山形	42	16,567	395
	茨城	576	248,048	430
	千葉	888	555,606	626
	東京	154	132,939	865
	神奈川	333	247,125	742
	石川	17	6,209	363
	福井	158	82,214	522
	愛知	473	383,067	810
	三重	206	238,503	1,157
	兵庫	84	21,344	253
	山口	23	6,128	270
	愛媛	221	261,629	1,183
	高知	44	18,138	409
長崎	8	3,499	432	
---- 合計 ----	6,683	5,248,519	785	
その他すずき類	静岡	3	12,852	4,016
	愛知	89	195,602	2,190
	---- 合計 ----	93	208,454	2,254
あいなめ	青森	43	65,836	1,538
	宮城	312	714,397	2,290
	---- 合計 ----	355	780,233	2,200

生鮮

品名	産地	数量(kg)	金額(税込)	平均単価
ほっけ	東京	13	50,544	3,888
-----	合計	13	50,544	3,888
あんこう	静岡	19	6,566	351
	青森	23	5,378	233
	宮城	42	16,632	396
	山形	29	20,023	693
	千葉	40	4,320	108
	東京	12	33,696	2,808
	石川	7	1,512	216
	愛知	10	2,256	226
-----	合計	182	90,383	497
あまだい	静岡	44	209,091	4,731
	千葉	30	59,097	1,944
	福井	18	57,056	3,118
	愛知	5	9,450	1,929
	島根	7	15,422	2,268
	山口	163	507,151	3,113
-----	合計	268	857,267	3,205
いしだい	静岡	172	316,371	1,840
	東京	77	148,228	1,938
	神奈川	46	89,444	1,953
	徳島	20	27,054	1,387
-----	合計	314	581,097	1,852
きんめだい	静岡	4,715	7,326,979	1,554
	千葉	1,496	3,089,210	2,066
	東京	330	505,588	1,532
	神奈川	12	37,817	3,125
	愛知	326	382,868	1,175
	和歌山	303	197,208	651
	高知	86	143,585	1,670
-----	合計	7,268	11,683,255	1,607
ふえだい	愛知	47	5,226	111
-----	合計	47	5,226	111
いとよりだい	静岡	2	1,214	809
	和歌山	85	83,160	978
	山口	154	155,711	1,008
-----	合計	241	240,085	997

生鮮

品名	産地	数量(kg)	金額(税込)	平均単価
ふえふきだい	静岡	84	5,353	64
---- 合計 ----	----	84	5,353	64
こち	静岡	59	113,015	1,908
	愛知	382	331,223	867
---- 合計 ----	----	441	444,238	1,006
さより	静岡	174	467,366	2,689
	茨城	9	29,160	3,240
	千葉	125	250,506	1,999
	東京	52	99,360	1,911
	神奈川	11	68,771	6,033
	愛知	92	255,751	2,783
	兵庫	25	47,109	1,900
	鳥取	24	76,248	3,177
	山口	28	49,140	1,755
	大分	108	80,028	741
	鹿児島	216	445,176	2,061
---- 合計 ----	----	864	1,868,615	2,162
はた	静岡	38	101,971	2,712
	愛知	58	107,702	1,867
	三重	9	9,612	1,080
	山口	205	409,682	2,001
	愛媛	40	68,655	1,738
	福岡	217	621,548	2,870
	長崎	107	195,991	1,839
	鹿児島	207	544,501	2,633
---- 合計 ----	----	878	2,059,662	2,345
ほうぼう	静岡	158	180,603	1,147
	山形	49	35,217	725
	福島	3	324	108
	東京	32	28,512	891
	愛知	189	167,549	885
	和歌山	280	264,462	946
	鳥取	24	18,144	756
	島根	110	88,883	812
	山口	175	180,557	1,034
---- 合計 ----	----	1,018	964,251	947
まとうだい	静岡	37	19,873	536
	千葉	42	24,650	594
	東京	25	12,295	486
	愛知	121	102,430	849

生鮮

品名	産地	数量(kg)	金額(税込)	平均単価
まとうだい	和歌山	54	19,433	361
	山口	29	62,208	2,160
	---- 合計 ----	307	240,889	784
むつ	静岡	157	724,655	4,627
	茨城	12	2,592	216
	東京	25	70,243	2,832
	神奈川	12	38,315	3,275
	愛知	659	957,409	1,452
	島根	67	69,205	1,030
	福岡	38	169,786	4,445
	長崎	217	393,049	1,808
---- 合計 ----	1,187	2,425,254	2,043	
とらふぐ	静岡	2	6,480	3,240
	---- 合計 ----	2	6,480	3,240
その他ふぐ	静岡	118	903,927	7,635
	山形	12	9,072	756
	兵庫	6	37,497	6,048
	山口	912	535,501	587
	愛媛	3	24,300	8,100
	福岡	12	3,110	259
	---- 合計 ----	1,064	1,513,407	1,422
かます	静岡	104	70,490	676
	東京	39	32,292	828
	石川	44	65,772	1,512
	愛知	175	168,833	968
	和歌山	102	87,909	864
	徳島	118	90,828	770
	福岡	375	262,764	701
	宮崎	27	11,664	432
	---- 合計 ----	983	790,552	804
かわはぎ	静岡	106	157,663	1,494
	茨城	4	1,555	432
	東京	12	9,072	756
	神奈川	9	19,332	2,057
	富山	456	281,124	617
	石川	95	90,659	958
	愛知	1,144	1,057,564	925
	和歌山	45	34,154	768
	鳥取	155	77,220	498
	島根	54	30,348	562
	山口	120	72,041	602

生鮮

品名	産地	数量(kg)	金額(税込)	平均単価
かわはぎ	福岡	1	3,110	2,592
----- 合計 -----		2,199	1,833,842	834
ぼら	静岡	1,534	401,238	261
	千葉	23	6,426	278
	神奈川	160	39,312	246
	愛知	4,724	1,086,693	230
	三重	186	47,736	257
----- 合計 -----		6,628	1,581,405	239
さめ	愛知	74	7,148	96
----- 合計 -----		74	7,148	96
さんま	北海道	60	25,920	432
	青森	127	8,294	65
	宮城	960	429,840	448
	栃木	84	83,916	999
	千葉	20,208	8,577,038	424
----- 合計 -----		21,439	9,125,008	426
にぎす	石川	208	121,716	585
	愛知	3,017	2,248,362	745
----- 合計 -----		3,225	2,370,078	735
たちうお	静岡	83	108,181	1,300
	茨城	849	834,126	982
	千葉	7,895	6,901,225	874
	東京	32	65,232	2,039
	愛知	2,167	213,678	99
	三重	150	306,264	2,039
	兵庫	193	420,685	2,179
	和歌山	169	245,699	1,451
	徳島	145	286,912	1,981
	愛媛	107	206,712	1,928
	鹿児島	92	194,929	2,121
----- 合計 -----		11,883	9,783,643	823
まなかつお	兵庫	2	3,078	2,052
----- 合計 -----		2	3,078	2,052
その他魚類	静岡	306	429,871	1,404
	青森	12	25,920	2,160
	宮城	169	96,282	570

生鮮

品名	産地	数量(kg)	金額(税込)	平均単価
その他魚類	茨城	1,220	2,207,422	1,810
	千葉	19,544	5,090,052	260
	東京	12	39,171	3,292
	石川	89	31,212	351
	愛知	3,480	1,428,897	411
	三重	3	842	324
	兵庫	83	222,382	2,692
	和歌山	332	138,050	416
	鳥取	369	119,448	324
	山口	89	178,965	2,018
---- 合計 ----		25,705	10,008,514	389
雑魚	静岡	19,894	4,096,793	206
	北海道	54	23,328	432
	青森	50	18,900	381
	宮城	20	14,688	734
	秋田	34	34,560	1,016
	山形	45	32,832	733
	群馬	112	220,914	1,972
	千葉	32	94,068	2,903
	東京	453	259,112	572
	神奈川	937	1,689,598	1,802
	新潟	299	141,316	472
	富山	4	216	54
	岐阜	472	808,999	1,713
	愛知	1,049	677,719	646
	兵庫	7	1,182	162
	鳥取	10	10,886	1,134
	山口	2	5,346	3,564
	福岡	908	385,041	424
長崎	56	140,604	2,497	
沖縄	48	193,860	4,047	
---- 合計 ----		24,485	8,849,962	361
にじます	静岡	989	1,536,457	1,553
	長野	488	543,021	1,113
---- 合計 ----		1,477	2,079,478	1,408
やまめ	長野	41	70,945	1,710
	徳島	31	42,768	1,389
---- 合計 ----		72	113,713	1,573
うなぎ	静岡	18,632	55,083,290	2,956
---- 合計 ----		18,632	55,083,290	2,956
あゆ	静岡	1,551	2,024,122	1,305

生鮮

品名	産地	数量(kg)	金額(税込)	平均単価	
あゆ	東京	145	207,401	1,430	
	石川	6	16,848	2,808	
	滋賀	10	14,040	1,404	
	徳島	49	96,400	1,964	
----	合計	----	1,761	2,358,811	1,339
わかさぎ	北海道	1,299	616,128	474	
	秋田	7	2,862	440	
----	合計	----	1,306	618,990	474
どじょう	千葉	80	190,080	2,376	
----	合計	----	80	190,080	2,376
その他淡水魚	静岡	16	9,141	561	
	長野	4	6,480	1,620	
----	合計	----	20	15,621	770
くるまえび	愛知	3	35,100	14,040	
	鹿児島	12	65,340	5,445	
----	合計	----	15	100,440	6,927
その他くるまえび	東京	2	10,368	4,320	
	愛知	11	35,424	3,107	
	佐賀	128	125,388	980	
	鹿児島	792	4,170,420	5,266	
	沖縄	309	1,839,056	5,954	
----	合計	----	1,243	6,180,656	4,974
あまえび	北海道	335	1,056,506	3,156	
	石川	1,443	2,233,764	1,548	
	福井	21	7,560	360	
----	合計	----	1,799	3,297,830	1,833
こえび	静岡	234	967,572	4,138	
	東京	2	2,592	1,296	
	富山	385	1,481,306	3,850	
----	合計	----	621	2,451,470	3,950
いせえび	静岡	8	43,200	5,468	
	千葉	21	220,395	10,495	
	東京	16	178,524	11,000	
	愛知	22	254,253	11,401	

生鮮

品名	産地	数量(kg)	金額(税込)	平均単価
いせえび	三重	104	991,892	9,570
---- 合計 ----		171	1,688,264	9,868
オマール	千葉	73	299,491	4,096
	東京	50	189,001	3,746
---- 合計 ----		124	488,492	3,953
その他えび	静岡	2,740	3,611,917	1,318
	北海道	22	40,305	1,816
	千葉	54	184,029	3,433
	東京	1,104	2,159,304	1,956
	石川	24	36,504	1,521
	岐阜	270	486,432	1,802
	愛知	365	587,796	1,610
	島根	15	40,824	2,722
---- 合計 ----		4,594	7,147,111	1,556
たらばがに	茨城	72	498,744	6,966
	東京	9	15,228	1,620
---- 合計 ----		81	513,972	6,345
ずわいがに	北海道	117	219,024	1,867
	青森	565	3,634,234	6,435
	東京	96	152,496	1,589
	愛知	22	37,368	1,699
	島根	2,546	1,934,942	760
---- 合計 ----		3,346	5,978,064	1,787
けがに	北海道	60	199,800	3,330
	青森	96	55,209	575
	宮城	5	13,996	2,916
	東京	23	27,388	1,201
	愛知	2	2,332	1,296
---- 合計 ----		185	298,725	1,611
わたりがに	静岡	1	1,080	2,160
---- 合計 ----		1	1,080	2,160
しゃこ	愛知	1	1,425	1,295
	福岡	720	71,280	99
---- 合計 ----		721	72,705	101

生鮮

品名	産地	数量(kg)	金額(税込)	平均単価
その他かに	静岡	62	40,773	661
	青森	2,522	1,343,555	533
	岩手	264	264,384	1,001
	山形	8	9,720	1,215
	東京	70	100,656	1,438
	愛知	23	29,288	1,296
	和歌山	7	2,721	378
	島根	12	44,064	3,672
	高知	3	13,500	5,400
	佐賀	84	27,216	324
---- 合計 ----		3,054	1,875,877	614
こういか	静岡	124	118,203	950
	宮城	48	11,187	233
	石川	42	26,654	635
	福井	254	177,154	697
	愛知	34	41,799	1,219
	兵庫	46	56,376	1,226
	和歌山	466	486,035	1,043
	鳥取	26	74,304	2,858
	山口	38	33,717	892
	---- 合計 ----		1,079	1,025,429
あおりいか	静岡	7	11,016	1,620
	神奈川	8	18,057	2,376
	富山	30	29,430	981
	愛知	20	32,260	1,597
	徳島	9	19,872	2,160
---- 合計 ----		74	110,635	1,499
やりいか	静岡	23	81,270	3,580
	北海道	90	87,264	970
	青森	1,724	1,978,277	1,147
	茨城	2,772	2,414,979	871
	千葉	849	1,072,170	1,264
	愛知	3	6,804	2,268
	大阪	41	76,464	1,865
---- 合計 ----		5,501	5,717,228	1,039
その他やりいか	宮城	35	7,020	201
	茨城	94	59,886	640
	愛知	249	253,053	1,015
	和歌山	166	139,400	838
	島根	2,648	1,956,204	739
	山口	354	1,045,656	2,954
---- 合計 ----		3,546	3,461,219	976

生鮮

品名	産地	数量(kg)	金額(税込)	平均単価
するめいか	静岡	450	267,300	594
	北海道	10	23,760	2,376
	青森	550	450,360	819
	富山	180	162,000	900
	石川	555	250,560	451
	福井	50	16,200	324
	愛知	72	95,250	1,323
	鳥取	415	489,780	1,180
	島根	39	65,232	1,673
	福岡	675	848,124	1,256
―― 合計	――	2,996	2,668,566	891
あかいいか	東京	594	577,367	972
	福岡	20	166,320	8,316
	長崎	51	403,704	7,916
	鹿児島	295	637,416	2,160
―― 合計	――	960	1,784,807	1,859
その他いか	静岡	156	160,638	1,030
	北海道	22	49,376	2,224
	東京	135	216,276	1,607
	神奈川	68	85,786	1,261
	富山	2,190	4,436,115	2,026
	福井	9,756	6,304,994	646
	愛知	28	10,470	378
	兵庫	2,374	2,128,286	896
	鳥取	320	282,636	883
	―― 合計	――	15,048	13,674,577
まだこ	静岡	1,710	2,738,372	1,601
	北海道	1,608	2,196,804	1,367
	宮城	1,548	3,305,822	2,136
	山形	259	303,139	1,170
	茨城	79	81,486	1,026
	東京	30	46,980	1,566
	岐阜	145	203,580	1,404
	愛知	302	323,915	1,073
	三重	2,690	4,253,418	1,581
	大阪	561	316,362	564
	島根	21	8,577	410
	長崎	38	88,331	2,355
―― 合計	――	8,991	13,866,786	1,542
いいだこ	茨城	398	273,348	687
	石川	15	42,228	2,815
	兵庫	13	48,902	3,762

生鮮

品名	産地	数量(kg)	金額(税込)	平均単価	
----	合計	----	426	364,478	856
その他たこ	北海道	239	368,992	1,543	
	青森	138	226,150	1,644	
	宮城	520	473,904	911	
	茨城	3,851	5,808,717	1,508	
	福井	41	80,892	1,973	
	鳥取	14	5,400	386	
	----	合計	----	4,803	6,964,055
うに	北海道	844	6,100,164	7,227	
	青森	5	55,944	10,360	
	東京	132	721,386	5,449	
	大阪	9	61,722	6,858	
	兵庫	24	24,883	1,037	
	山口	14	153,468	11,284	
	愛媛	4	32,076	7,425	
	----	合計	----	1,033	7,149,643
なまこ	静岡	144	70,177	487	
	石川	280	58,320	208	
	愛知	18	2,916	162	
	----	合計	----	442	131,413
くじら	千葉	6	5,896	951	
	東京	160	497,890	3,118	
	大阪	39	103,950	2,700	
	兵庫	990	109,058	110	
	----	合計	----	1,194	716,794
ほや	青森	24	5,426	230	
	岩手	2	1,944	972	
	宮城	5,947	128,984	22	
	東京	15	21,978	1,441	
	----	合計	----	5,988	158,332
その他の水産動物類	東京	19	89,626	4,644	
	福岡	7	25,304	3,564	
	----	合計	----	26	114,930
あわび類	静岡	47	199,476	4,244	
	岩手	10	27,000	2,700	
	宮城	9	85,568	9,835	

生鮮

品名	産地	数量(kg)	金額(税込)	平均単価
あわび類	千葉	149	853,866	5,731
	東京	100	468,136	4,683
	愛知	84	461,052	5,489
	三重	15	194,825	12,750
	山口	100	482,457	4,839
	徳島	6	55,080	9,180
	---- 合計 ----		520	2,827,460
さざえ	静岡	82	119,957	1,470
	千葉	235	349,380	1,487
	東京	35	25,110	717
	神奈川	160	134,730	842
	愛知	30	21,708	724
	三重	330	427,410	1,295
	兵庫	350	285,660	816
	鳥取	15	8,910	594
	島根	80	51,192	640
	山口	180	274,860	1,527
	福岡	25	60,480	2,419
	長崎	154	117,793	766
	---- 合計 ----		1,675	1,877,190
その他新紐舌目	愛知	115	15,032	130
---- 合計 ----		115	15,032	130
ばい	北海道	738	1,267,099	1,718
	山形	42	53,136	1,265
	東京	611	549,828	900
	神奈川	10	41,040	4,104
	福井	175	207,284	1,182
	三重	10	10,800	1,080
	鳥取	100	130,464	1,305
	島根	185	173,880	940
	山口	325	305,422	940
	---- 合計 ----		2,196	2,738,953
ながらみ	静岡	1,418	821,880	580
	千葉	590	970,380	1,645
	愛知	3,108	1,974,679	635
---- 合計 ----		5,116	3,766,939	736
その他巻貝	静岡	20	15,120	756
	兵庫	5	164,160	34,200
	岡山	108	70,333	654
---- 合計 ----		132	249,613	1,887

生鮮

品名	産地	数量(kg)	金額(税込)	平均単価
あかがい	青 森	90	53,136	590
	宮 城	51	164,937	3,221
	千 葉	316	341,280	1,080
	東 京	72	60,642	838
	愛 知	2	680	324
	兵 庫	1,016	521,964	514
	岡 山	15	31,320	2,088
	山 口	176	165,888	943
	佐 賀	4	3,456	864
	長 崎	18	35,640	1,980
---- 合 計 ----		1,760	1,378,943	783
たいらがい	北海道	2,312	1,180,591	511
	愛 知	1,028	502,513	489
---- 合 計 ----		3,340	1,683,104	504
ほたてがい	北海道	1,126	2,510,784	2,231
	青 森	3,862	1,749,662	453
	岩 手	2,377	956,448	402
	宮 城	8,784	1,849,230	211
	東 京	216	341,388	1,581
	愛 知	40	14,040	351
	兵 庫	0	0	
	福 岡	100	8,640	86
---- 合 計 ----		16,504	7,430,192	450
かき	静 岡	506	757,257	1,497
	北海道	48	252,720	5,320
	岩 手	40	3,024	76
	宮 城	395	65,664	166
	千 葉	10	37,324	3,732
	東 京	90	7,776	86
	石 川	41	142,776	3,482
	三 重	326	325,512	999
	兵 庫	3,160	464,400	147
	島 根	272	108,691	400
	岡 山	89	53,352	599
	広 島	2,926	768,544	263
	山 口	169	183,168	1,084
	徳 島	3	10,368	3,240
	宮 崎	27	104,328	3,878
---- 合 計 ----		8,101	3,284,904	405
あおやぎ	千 葉	568	1,068,660	1,881
	愛 知	741	259,641	350
	三 重	286	500,472	1,750

生鮮

品名	産地	数量(kg)	金額(税込)	平均単価
あおやぎ	兵庫	25	19,440	778
----- 合計 -----		1,620	1,848,213	1,141
ばかがい	北海道	100	44,820	448
	千葉	530	192,780	364
	東京	76	45,684	601
	愛知	175	210,060	1,200
	岡山	365	417,150	1,143
----- 合計 -----		1,246	910,494	731
あさり	静岡	39,582	24,419,185	617
	北海道	70	57,780	825
	千葉	30	53,784	1,793
	愛知	228	56,806	249
----- 合計 -----		39,910	24,587,555	616
はまぐり	青森	200	43,200	216
	千葉	782	1,376,330	1,760
	東京	33	45,900	1,391
	三重	1,402	1,093,387	780
	山口	432	19,440	45
----- 合計 -----		2,849	2,578,257	905
その他あさり・はまぐり	千葉	3,150	2,059,830	654
	愛知	2,744	966,707	352
----- 合計 -----		5,894	3,026,537	513
しじみ	静岡	24	18,576	787
	青森	342	329,184	963
	茨城	1,098	948,672	864
	千葉	67	67,824	1,012
	愛知	935	502,631	537
	三重	325	218,484	672
	島根	420	343,440	818
	山口	36	2,592	72
----- 合計 -----		3,247	2,431,403	749
その他二枚貝	宮城	18	22,950	1,275
	茨城	100	47,790	478
	千葉	2,651	984,744	371
	東京	315	132,840	422
	新潟	20	13,500	675
	愛知	2,215	2,729,311	1,232
	三重	55	58,320	1,052
	兵庫	40	78,840	1,971

生鮮

品名	産地	数量(kg)	金額(税込)	平均単価
その他二枚貝	岡 山	25	17,550	702
	広 島	30	21,060	702
	山 口	765	225,990	295
	長 崎	303	618,894	2,046
	---- 合 計 ----	6,537	4,951,789	758
こんぶ	静 岡	9	16,480	1,873
	北海道	12	28,640	2,448
	岩 手	114	67,824	595
	宮 城	214	16,718	78
	新 潟	341	256,608	753
	愛 知	426	310,686	729
	三 重	1,877	1,057,233	563
	広 島	2,385	3,534,948	1,482
---- 合 計 ----	5,378	5,289,137	984	
わかめ	静 岡	556	1,014,644	1,826
	宮 城	12,899	3,049,393	236
	東 京	2,212	55,986	25
	神奈川	8	4,752	594
	新 潟	196	601,325	3,074
	愛 知	3,456	623,961	181
	三 重	905	703,728	778
	大 阪	4	8,812	2,040
	兵 庫	50	46,980	940
	島 根	144	59,616	414
	山 口	1,555	860,166	553
	熊 本	42	49,127	1,159
	---- 合 計 ----	22,027	7,078,490	321
のり	静 岡	4,918	2,535,138	516
	三 重	1,290	181,958	141
	香 川	6	648	108
---- 合 計 ----	6,214	2,717,744	437	
ひじき	新 潟	54	51,530	955
	三 重	148	162,474	1,096
	山 口	2,832	1,462,698	516
	---- 合 計 ----	3,034	1,676,702	553
もずく	千 葉	4,893	120,744	25
	石 川	317	156,600	494
	愛 知	3,952	527,289	133
	三 重	99	60,705	614
	広 島	176	120,236	682
	山 口	1,785	584,280	327

生鮮

品名	産地	数量(kg)	金額(税込)	平均単価
もずく	熊 本	481	215,136	447
	沖 縄	576	206,280	358
	―― 合 計 ―――	12,279	1,991,270	162
その他海藻	山 口	70	19,332	276
	福 岡	109	142,948	1,314
	熊 本	1,070	257,580	241
	―― 合 計 ―――	1,249	419,860	336
白子	北海道	12	25,920	2,160
	―― 合 計 ―――	12	25,920	2,160
生鮮	合 計	1,056,477	822,859,966	779

冷凍

品名	産地	数量(kg)	金額(税込)	平均単価
ほんまぐろ	静岡	3,892	2,569,187	660
	宮城	249	362,982	1,459
	千葉	133	649,121	4,888
	東京	151	197,315	1,306
	神奈川	467	795,317	1,704
	佐賀	18	86,508	4,860
----- 合計 -----		4,909	4,660,430	949
きわだ	静岡	8,996	10,618,313	1,180
	愛知	2,160	1,871,640	867
----- 合計 -----		11,156	12,489,953	1,120
めばち	静岡	119,766	129,071,501	1,078
	千葉	1,303	2,463,310	1,891
	東京	36	73,548	2,043
	神奈川	20,386	21,952,466	1,077
----- 合計 -----		141,491	153,560,825	1,085
びんなが	静岡	4,144	5,474,869	1,321
	千葉	1,395	1,280,610	918
----- 合計 -----		5,539	6,755,479	1,220
いんどまぐろ	静岡	10,445	14,276,040	1,367
	千葉	158	245,072	1,547
	神奈川	197	329,804	1,678
----- 合計 -----		10,800	14,850,916	1,375
その他まぐろ	静岡	11,571	13,666,685	1,181
	群馬	88	174,960	1,988
	東京	965	2,245,650	2,328
	神奈川	157	332,586	2,118
	愛知	4,473	9,443,291	2,111
----- 合計 -----		17,253	25,863,172	1,499
かじき	静岡	3,684	3,280,615	891
----- 合計 -----		3,684	3,280,615	891
かつお	静岡	9,097	11,020,342	1,211
	宮城	45	72,900	1,620
----- 合計 -----		9,142	11,093,242	1,213

冷凍

品名	産地	数量(kg)	金額(税込)	平均単価
しろさけ	静岡	58	62,671	1,080
	北海道	495	506,574	1,023
	東京	5,407	4,792,208	886
	愛知	18,489	12,228,962	661
	---- 合計 ----	24,448	17,590,415	719
ぎんざけ	静岡	13,777	13,537,875	983
	東京	10,365	9,927,103	958
	愛知	890	1,138,860	1,280
	三重	950	988,200	1,040
	福岡	250	228,150	913
	---- 合計 ----	26,232	25,820,188	984
べにざけ	東京	372	355,118	954
	---- 合計 ----	372	355,118	954
ますのすけ	東京	12	17,236	1,436
	三重	40	42,336	1,058
	---- 合計 ----	52	59,572	1,146
その他さけ	静岡	45	58,977	1,319
	東京	336	681,696	2,029
	神奈川	108	155,304	1,438
	三重	510	851,580	1,670
	---- 合計 ----	999	1,747,557	1,750
ます	静岡	24	35,208	1,498
	青森	15	28,836	1,948
	東京	2,315	3,744,133	1,617
	石川	20	12,960	648
	愛知	2,250	4,203,360	1,868
	三重	20	27,540	1,377
	---- 合計 ----	4,643	8,052,037	1,734
その他ます	静岡	148	229,892	1,554
	東京	1,508	3,465,180	2,298
	三重	280	486,864	1,739
	---- 合計 ----	1,936	4,181,936	2,161
まいわし	北海道	110	21,286	194
	千葉	30	10,692	356
	東京	254	120,063	473

冷凍

品名	産地	数量(kg)	金額(税込)	平均単価	
----	合計	----	394	152,041	386
その他いわし	千葉	48	41,472	864	
	東京	60	51,840	864	
----	合計	----	108	93,312	864
しらす	静岡	124	295,002	2,379	
----	合計	----	124	295,002	2,379
にしん	北海道	36	31,104	864	
----	合計	----	36	31,104	864
あじ	静岡	271	260,218	962	
	福島	4,260	967,464	227	
	東京	4,446	2,992,844	673	
	愛知	274	287,712	1,050	
	三重	32	22,464	702	
	大阪	320	228,096	713	
	鳥取	4,200	503,820	120	
	山口	6	6,091	1,057	
----	合計	----	13,808	5,268,709	382
さば	静岡	1,403	1,365,984	973	
	北海道	600	64,800	108	
	宮城	900	644,544	716	
	千葉	802	473,298	590	
	東京	13,460	4,126,202	307	
	神奈川	240	213,408	889	
	石川	1,226	1,060,236	865	
	愛知	7,050	2,754,648	391	
	三重	4,290	2,349,972	548	
	大阪	24	14,384	599	
	兵庫	10	10,368	1,080	
	鳥取	1,140	1,154,586	1,013	
	----	合計	----	31,144	14,232,430
ぶり	青森	170	100,980	594	
	東京	1,112	690,660	621	
	愛知	799	172,648	216	
	広島	5	5,264	1,170	
	長崎	80	56,160	702	
----	合計	----	2,166	1,025,712	474

冷凍

品名	産地	数量(kg)	金額(税込)	平均単価
ひらまさ	東京	30	53,460	1,782
---- 合計 ----		30	53,460	1,782
ひらめ	大阪	10	11,880	1,188
---- 合計 ----		10	11,880	1,188
その他かれい	北海道	2,905	1,143,882	394
	宮城	2,850	2,390,256	839
	千葉	390	400,561	1,027
	東京	3,098	3,510,150	1,133
	石川	77	157,588	2,052
	愛知	2,690	1,356,912	504
	三重	144	118,368	822
---- 合計 ----		12,154	9,077,717	747
たら	静岡	29	63,312	2,183
	愛知	600	518,400	864
---- 合計 ----		629	581,712	925
メルルーサ	静岡	12	24,506	1,976
	東京	511	451,482	883
	愛知	120	123,120	1,026
	三重	10	7,128	713
---- 合計 ----		654	606,236	928
その他たら	東京	1,371	851,834	621
	愛知	1,327	826,986	623
---- 合計 ----		2,698	1,678,820	622
ぎんだら	福島	204	526,625	2,580
	愛知	872	2,201,460	2,524
	三重	159	384,558	2,422
---- 合計 ----		1,235	3,112,643	2,520
れんこだい	長崎	56	63,342	1,131
---- 合計 ----		56	63,342	1,131
その他たい	静岡	1,407	1,064,685	757
	宮城	80	95,040	1,188
	東京	699	433,430	621
	神奈川	100	147,960	1,480
	岐阜	5	17,463	3,564

冷凍

品名	産地	数量(kg)	金額(税込)	平均単価
その他たい	愛知	350	245,700	702
----- 合計 -----		2,641	2,004,278	759
さわら	静岡	249	409,104	1,646
	東京	8,750	6,497,496	743
	神奈川	4,252	3,742,407	880
	愛知	261	262,440	1,006
	山口	32	65,309	2,016
----- 合計 -----		13,544	10,976,756	810
めぬけ	静岡	263	420,118	1,596
	宮城	1,004	443,481	442
	栃木	51	123,120	2,414
	東京	2,956	1,519,013	514
	愛知	4,075	3,032,556	744
	三重	396	288,684	729
	その他	676	1,187,798	1,757
----- 合計 -----		9,421	7,014,770	745
めばる	東京	40	40,284	1,007
----- 合計 -----		40	40,284	1,007
いぼたい	静岡	11	17,084	1,512
	宮城	130	119,340	918
	東京	1,662	1,090,646	656
	愛知	410	345,384	842
----- 合計 -----		2,213	1,572,454	710
あなご	静岡	174	585,136	3,363
	東京	1,120	2,765,340	2,469
	愛知	26	142,404	5,541
	福岡	40	155,520	3,888
----- 合計 -----		1,360	3,648,400	2,683
ほっけ	静岡	63	101,790	1,616
	北海道	7,450	2,696,884	362
	東京	202	211,680	1,048
	愛知	690	548,100	794
	山口	7	13,219	1,836
----- 合計 -----		8,412	3,571,673	425
あまだい	大阪	10	17,280	1,728

冷凍

品名	産地	数量(kg)	金額(税込)	平均単価	
----	合計	----	10	17,280	1,728
きんめだい	宮城	630	860,220	1,365	
	東京	370	654,480	1,769	
----	合計	----	1,000	1,514,700	1,515
さより	東京	192	491,032	2,562	
----	合計	----	192	491,032	2,562
むつ	東京	140	217,846	1,556	
	愛知	20	84,240	4,212	
----	合計	----	160	302,086	1,888
さんま	静岡	1,108	613,033	553	
	北海道	6,220	1,589,112	255	
	愛知	19	31,794	1,656	
	----	合計	----	7,347	2,233,939
にぎす	愛知	252	101,520	403	
----	合計	----	252	101,520	403
しいら	長崎	370	266,220	720	
----	合計	----	370	266,220	720
たちうお	東京	760	589,479	776	
	愛知	264	332,640	1,260	
	徳島	43	68,040	1,575	
	----	合計	----	1,067	990,159
その他魚類	静岡	24	49,680	2,070	
	東京	4,257	6,178,450	1,451	
	神奈川	6	7,020	1,170	
	長野	10	35,640	3,564	
	愛知	6,734	6,426,993	954	
	三重	228	241,272	1,058	
	和歌山	141	157,896	1,120	
	鳥取	2,240	1,575,666	703	
	----	合計	----	13,640	14,672,617
雑魚	静岡	29	77,175	2,680	

冷凍

品名	産地	数量(kg)	金額(税込)	平均単価
雑魚	東 京	202	192,456	955
	愛 知	97	113,183	1,169
	―― 合 計 ―――	327	382,814	1,170
うなぎ	静 岡	1,574	11,773,624	7,478
	東 京	1,694	4,955,580	2,925
	神奈川	408	1,014,120	2,486
	石 川	80	160,380	2,005
	愛 知	530	2,103,516	3,969
	大 阪	110	381,240	3,466
	広 島	116	104,220	898
―― 合 計 ―――	4,512	20,492,680	4,541	
あゆ	東 京	80	132,840	1,661
	愛 知	11	47,952	4,440
	―― 合 計 ―――	91	180,792	1,991
わかさぎ	福 島	570	277,344	487
	千 葉	215	111,456	518
	東 京	125	57,078	457
	―― 合 計 ―――	910	445,878	490
ブラックタイガー	静 岡	764	1,226,772	1,607
	千 葉	2,103	2,793,204	1,328
	東 京	10,365	12,978,801	1,252
	岐 阜	2,420	2,693,304	1,113
	愛 知	4,667	7,320,250	1,569
	三 重	625	1,348,758	2,158
	福 岡	1,102	1,507,248	1,368
	その他	1,717	2,069,064	1,205
―― 合 計 ―――	23,762	31,937,401	1,344	
その他くるまえび	東 京	60	204,768	3,413
	愛 知	72	189,216	2,628
	―― 合 計 ―――	132	393,984	2,985
あまえび	宮 城	130	349,920	2,700
	千 葉	330	445,500	1,350
	東 京	6,353	7,478,751	1,177
	愛 知	1,452	2,204,752	1,518
	三 重	358	2,828,736	7,908
	大 阪	144	208,008	1,445
	島 根	10	9,720	972
―― 合 計 ―――	8,776	13,525,387	1,541	

冷凍

品名	産地	数量(kg)	金額(税込)	平均単価
こえび	静岡	221	807,805	3,649
	栃木	160	397,440	2,484
	大阪	120	33,696	281
	---- 合計 ----	501	1,238,941	2,471
いせえび	静岡	80	257,256	3,216
	千葉	44	216,253	4,884
	東京	138	371,856	2,688
	愛知	195	578,437	2,969
---- 合計 ----	457	1,423,802	3,113	
その他えび	静岡	6,906	6,110,974	885
	千葉	914	2,285,982	2,501
	東京	21,336	36,439,187	1,708
	岐阜	7,501	24,498,591	3,266
	愛知	26,191	28,826,515	1,101
	三重	1,733	3,528,176	2,036
	大阪	250	343,502	1,374
	兵庫	36	99,468	2,763
	福岡	1,844	3,627,222	1,967
	その他	48,973	81,355,642	1,661
---- 合計 ----	115,684	187,115,259	1,617	
たらばがに	静岡	16	96,768	6,048
	茨城	200	1,015,200	5,076
	東京	76	526,824	6,896
	福岡	16	97,632	6,102
---- 合計 ----	308	1,736,424	5,630	
ずわいがに	静岡	336	1,108,080	3,298
	北海道	265	1,052,568	3,972
	東京	5,523	10,317,295	1,868
	石川	105	55,404	528
	愛知	1,773	3,567,446	2,012
	大阪	1,507	3,479,274	2,309
	鳥取	1,929	5,668,326	2,938
	島根	120	404,352	3,370
	福岡	72	177,184	2,475
	その他	16,738	76,576,687	4,575
---- 合計 ----	28,368	102,406,616	3,610	
けがに	北海道	32	129,600	4,050
	---- 合計 ----	32	129,600	4,050

冷凍

品名	産地	数量(kg)	金額(税込)	平均単価
わたりがに	東 京	792	516,450	652
	愛 知	50	39,312	786
	大 阪	520	399,210	768
	---- 合 計 ----	1,362	954,972	701
その他かに	千 葉	10	24,300	2,430
	三 重	10	18,900	1,890
	---- 合 計 ----	20	43,200	2,160
こういか	静 岡	510	1,286,928	2,523
	東 京	2,100	4,658,688	2,218
	愛 知	576	1,127,520	1,958
	三 重	100	151,200	1,512
	---- 合 計 ----	3,286	7,224,336	2,199
あおりいか	東 京	30	88,560	2,952
	---- 合 計 ----	30	88,560	2,952
やりいか	静 岡	940	1,466,618	1,560
	茨 城	108	38,880	360
	東 京	30	28,620	954
	愛 知	16	30,024	1,877
	三 重	20	23,760	1,188
	大 阪	80	137,160	1,715
	---- 合 計 ----	1,194	1,725,062	1,445
するめいか	静 岡	2,674	1,832,476	685
	青 森	64	82,728	1,293
	千 葉	488	227,664	467
	東 京	2,873	4,063,176	1,415
	神奈川	50	113,400	2,268
	三 重	140	136,080	972
	大 阪	249	218,265	876
	---- 合 計 ----	6,537	6,673,789	1,021
あかいいか	千 葉	4,140	2,313,825	559
	東 京	480	219,672	458
	---- 合 計 ----	4,620	2,533,497	548
その他いか	静 岡	88	77,003	871
	青 森	1,360	1,154,412	849
	千 葉	7,238	6,841,561	945

冷凍

品名	産地	数量(kg)	金額(税込)	平均単価
その他いか	東 京	883	656,532	744
	新 潟	376	946,401	2,520
	石 川	1,752	1,647,432	940
	愛 知	294	446,341	1,518
	三 重	458	368,064	805
	大 阪	110	194,400	1,767
	徳 島	137	242,470	1,765
	沖 縄	1,161	2,514,517	2,165
---- 合 計 ----		13,857	15,089,133	1,089
まだこ	静 岡	2,667	4,407,728	1,653
	茨 城	684	599,132	876
	東 京	267	402,732	1,508
	大 阪	124	199,848	1,606
	徳 島	240	382,449	1,594
---- 合 計 ----		3,983	5,991,889	1,504
ばい	東 京	106	511,380	4,824
	---- 合 計 ----		106	511,380
その他いがい	東 京	140	98,280	702
	---- 合 計 ----		140	98,280
ほたてがい	静 岡	20	70,200	3,510
	青 森	132	178,200	1,350
	東 京	2,425	4,055,202	1,672
	神奈川	20	63,720	3,186
	愛 知	5,731	12,635,892	2,205
---- 合 計 ----		8,328	17,003,214	2,042
かき	東 京	140	138,780	991
	愛 知	20	19,008	950
	広 島	180	181,224	1,007
---- 合 計 ----		340	339,012	997
ばかがい	東 京	110	297,000	2,700
	---- 合 計 ----		110	297,000
あさり	東 京	980	648,432	662
	愛 知	3,356	2,049,516	611
	その他	7,000	2,664,360	381
	---- 合 計 ----		11,336	5,362,308

冷凍

品名	産地	数量(kg)	金額(税込)	平均単価
その他二枚貝	静岡	75	78,840	1,051
	東京	62	122,040	1,968
	新潟	5	7,776	1,620
----	合計	142	208,656	1,471
もずく	愛知	396	178,200	450
	----	合計	396	178,200
その他食品	静岡	299	299,428	1,001
	東京	10	8,640	864
	愛知	120	124,416	1,037
	----	合計	429	432,484
冷凍	合計	629,648	802,228,293	1,274

塩蔵加工

品名	産地	数量(kg)	金額(税込)	平均単価
なまこ	愛知	2	1,296	648
-----	合計	2	1,296	648
かずのこ	北海道	532	870,739	1,637
	神奈川	46	173,016	3,745
	新潟	64	111,465	1,753
	富山	18	69,984	3,888
	愛知	1	2,268	1,890
-----	合計	661	1,227,472	1,858
すじこ	青森	34	459,000	13,500
	東京	231	746,442	3,231
	福岡	5	57,024	11,880
-----	合計	270	1,262,466	4,679
いくら	北海道	984	7,468,022	7,586
	岩手	29	167,961	5,832
	東京	652	10,568,620	16,222
	愛知	185	247,054	1,334
	大阪	267	392,040	1,467
	福岡	1,378	3,432,769	2,491
-----	合計	3,495	22,276,466	6,373
たらこ	静岡	130	29,160	224
	北海道	413	557,809	1,351
	群馬	40	81,000	2,025
	東京	452	1,058,158	2,340
	福井	78	189,040	2,414
	大阪	12	13,608	1,134
	山口	20	49,680	2,484
	福岡	362	1,003,149	2,775
-----	合計	1,507	2,981,604	1,978
その他魚卵	北海道	550	48,978	89
	東京	780	296,606	380
	神奈川	209	346,722	1,662
	大阪	24	62,725	2,667
	兵庫	2	9,072	3,780
-----	合計	1,565	764,103	488
白子	山口	30	162,000	5,400
-----	合計	30	162,000	5,400

塩蔵加工

品名	産地	数量(kg)	金額(税込)	平均単価
塩さけ	北海道	2,464	2,054,785	834
	青 森	18	17,010	972
	宮 城	9,120	9,577,389	1,050
	千 葉	1,760	2,025,733	1,151
	東 京	12,940	11,383,691	880
	愛 知	25,736	26,109,123	1,014
	三 重	1,946	2,033,632	1,045
---- 合計 ----		53,984	53,201,363	986
塩さば	静 岡	189	111,996	593
	北海道	6,480	2,215,240	342
	青 森	393	465,029	1,185
	千 葉	5,522	7,233,760	1,310
	東 京	2,133	1,001,916	470
	岐 阜	2,470	1,299,564	526
	愛 知	874	1,058,637	1,211
	大 阪	12	257,804	21,848
	山 口	315	524,027	1,664
	福 岡	21	409,320	19,679
---- 合計 ----		18,409	14,577,293	792
塩さんま	静 岡	743	267,300	360
	北海道	5,513	1,820,750	330
	東 京	108	1,801,872	16,746
---- 合計 ----		6,364	3,889,922	611
塩辛	静 岡	1,453	1,949,418	1,341
	北海道	425	337,322	794
	青 森	6	7,020	1,170
	宮 城	4,950	5,468,237	1,105
	茨 城	20	54,864	2,743
	東 京	20	17,712	886
	神奈川	199	476,264	2,395
	新 潟	6	9,720	1,620
	大 阪	28	66,528	2,339
	兵 庫	1	15,552	21,600
	広 島	10	8,812	918
---- 合計 ----		7,118	8,411,449	1,182
開干	静 岡	42,485	28,891,577	680
	北海道	75	67,500	900
	青 森	728	900,979	1,238
	宮 城	425	665,208	1,566
	福 島	5,487	5,242,978	955
	茨 城	4,893	4,588,649	938
	千 葉	1,784	1,868,469	1,047

塩蔵加工

品名	産地	数量(kg)	金額(税込)	平均単価
開干	東 京	1,425	1,179,107	827
	神奈川	542	587,498	1,083
	愛 知	376	355,579	946
	兵 庫	64	65,664	1,026
	鳥 取	10	1,080	108
	島 根	496	635,034	1,280
	山 口	278	367,535	1,320
	徳 島	4	4,320	1,080
	福 岡	110	210,816	1,911
	佐 賀	2,103	2,063,636	981
---- 合計 ----		61,287	47,695,629	778
燻製	愛 知	340	802,051	2,359
	大 阪	129	244,341	1,898
---- 合計 ----		469	1,046,392	2,232
塩干	静 岡	1,086	4,974,628	4,582
	北海道	245	744,183	3,037
	青 森	2,211	3,168,497	1,433
	岩 手	750	634,934	847
	宮 城	2,876	3,142,012	1,093
	山 形	114	114,966	1,005
	福 島	619	2,171,271	3,505
	茨 城	690	830,556	1,204
	埼 玉	38	39,396	1,026
	千 葉	25	418,082	16,591
	東 京	3,208	2,582,006	805
	富 山	18	30,132	1,674
	石 川	108	151,621	1,404
	山 梨	3	20,217	6,318
	長 野	144	187,920	1,305
	愛 知	2,958	3,714,263	1,255
	三 重	332	621,580	1,873
	滋 賀	100	178,200	1,782
	大 阪	1,304	1,566,928	1,202
	兵 庫	628	705,522	1,124
	鳥 取	96	41,472	432
	島 根	60	100,699	1,678
	広 島	170	77,976	459
	山 口	549	618,813	1,126
	徳 島	193	257,631	1,335
	香 川	10	91,800	9,180
愛 媛	65	601,992	9,290	
福 岡	114	123,634	1,085	
---- 合計 ----		18,715	27,910,931	1,491
素干	静 岡	1,425	3,196,097	2,242
	北海道	112	71,280	636
	茨 城	946	692,712	732

塩蔵加工

品名	産地	数量(kg)	金額(税込)	平均単価	
素干	栃 木	300	2,154,600	7,182	
	千 葉	6	7,560	1,260	
	東 京	1,610	1,285,227	798	
	愛 知	270	198,652	736	
	三 重	18	9,720	540	
	大 阪	400	1,980,590	4,951	
	山 口	1,638	986,523	602	
	福 岡	1,356	973,404	718	
	---- 合 計 ----		8,080	11,556,365	1,430
丸干	岩 手	222	205,864	927	
	千 葉	3,459	1,806,367	522	
	東 京	130	151,333	1,168	
	愛 知	336	292,678	871	
	三 重	29	17,884	621	
	山 口	24	23,976	999	
	大 分	222	318,804	1,435	
	鹿 児 島	63	30,617	486	
	---- 合 計 ----		4,484	2,847,523	635
煮干	静 岡	16,595	32,976,752	1,987	
	青 森	2,758	4,291,719	1,556	
	千 葉	1,752	2,993,590	1,709	
	東 京	961	1,666,850	1,735	
	愛 知	309	1,005,456	3,251	
	三 重	107	109,728	1,024	
	大 阪	190	248,400	1,307	
	兵 庫	81	135,242	1,668	
	広 島	85	671,976	7,887	
	香 川	160	241,920	1,512	
	愛 媛	5	21,384	4,455	
	福 岡	1,349	462,150	343	
	---- 合 計 ----		24,352	44,825,167	1,841
	揚物	静 岡	9,233	4,287,805	464
北 海 道		309	259,038	838	
宮 城		10,745	8,533,172	794	
福 島		22	18,522	842	
東 京		3,212	13,557,396	4,221	
新 潟		2,196	2,469,721	1,125	
富 山		10	17,496	1,715	
石 川		2,091	1,635,774	782	
岐 阜		76	48,780	645	
愛 知		9,541	21,448,382	2,248	
三 重		73	31,614	432	
京 都		4,147	3,165,603	763	
兵 庫		329	281,558	855	
岡 山		505	559,149	1,107	
山 口		691	727,465	1,053	

塩蔵加工

品名	産地	数量(kg)	金額(税込)	平均単価
揚物	福岡	41	75,384	1,839
	長崎	1,823	1,437,317	788
	鹿児島	183	201,042	1,102
	―― 合計 ―――	45,227	58,755,218	1,299
はんぺん	静岡	11,101	6,303,891	568
	東京	641	444,749	694
	新潟	384	257,034	669
	愛知	92	49,986	545
―― 合計 ―――	12,218	7,055,660	577	
練製品	静岡	19,958	13,561,696	680
	北海道	45	77,760	1,728
	青森	1,227	160,742	131
	宮城	1,228	739,969	603
	秋田	13	42,552	3,224
	東京	10,146	4,325,119	426
	神奈川	663	506,962	764
	新潟	6,006	3,942,702	656
	石川	3,883	3,014,852	776
	愛知	9,473	5,365,586	566
	三重	679	247,443	364
	大阪	82	294,840	3,596
	兵庫	1,900	891,259	469
	岡山	16	15,098	968
	広島	310	408,888	1,319
山口	1,823	1,282,988	704	
長崎	5	3,888	810	
―― 合計 ―――	57,458	34,882,344	607	
湯煮品	静岡	11,178	15,835,759	1,417
	青森	56	81,864	1,451
	岩手	1,194	92,394	77
	宮城	70	105,840	1,512
	茨城	3,700	1,358,640	367
	愛知	909	1,221,264	1,344
	三重	5	9,990	1,998
	兵庫	278	297,041	1,067
―― 合計 ―――	17,391	19,002,792	1,093	
粕漬け	静岡	2,663	2,410,803	905
	東京	429	441,325	1,028
	山梨	36	49,140	1,365
―― 合計 ―――	3,128	2,901,268	927	
糀漬け	静岡	18,064	19,079,101	1,056

塩蔵加工

品名	産地	数量(kg)	金額(税込)	平均単価
糍漬け	宮 城	45	40,952	912
----- 合計 -----	-----	18,109	19,120,053	1,056
味付品	静 岡	42	78,732	1,875
	北海道	2	2,332	972
	青 森	1,746	2,389,101	1,368
	宮 城	6,332	6,074,202	959
	茨 城	192	118,711	619
	群 馬	32	85,535	2,700
	千 葉	198	262,031	1,323
	東 京	10	13,219	1,377
	愛 知	41	17,841	432
	三 重	234	802,092	3,428
	山 口	448	245,289	547
	福 岡	47	29,028	620
	熊 本	240	243,021	1,014
----- 合計 -----	-----	9,564	10,361,134	1,083
調味漬品	静 岡	16,830	11,200,152	666
	青 森	1,661	640,632	386
	宮 城	754	622,403	825
	東 京	142	120,528	848
	新 潟	173	263,008	1,517
	福 井	15	90,720	6,048
	大 阪	40	54,432	1,361
	兵 庫	14	28,728	2,052
	鳥 取	6	39,224	6,129
----- 合計 -----	-----	19,636	13,059,827	665
鰻加工品	静 岡	6,626	52,459,974	7,917
	福 島	1,280	3,655,800	2,856
	東 京	5,162	14,799,542	2,867
	愛 知	140	1,344,967	9,585
	大 阪	387	1,271,700	3,286
	福 岡	26	40,500	1,534
----- 合計 -----	-----	13,621	73,572,483	5,401
乾節	静 岡	13	83,255	6,380
	宮 城	68	131,405	1,942
	東 京	60	41,472	691
	愛 知	44	111,604	2,514
----- 合計 -----	-----	185	367,736	1,986
みりん干し	静 岡	209	249,558	1,197
	青 森	9	6,415	713
	宮 城	541	461,160	853

塩蔵加工

品名	産地	数量(kg)	金額(税込)	平均単価
みりん干し	千葉	1,461	1,156,219	792
	愛知	29	38,880	1,350
	山口	789	1,344,332	1,705
	長崎	32	65,772	2,088
	---- 合計 ----	3,068	3,322,336	1,083
サラダ'	静岡	471	820,537	1,742
	茨城	71	99,684	1,404
	千葉	12	6,912	576
	東京	29	13,218	459
	神奈川	32	43,888	1,372
	新潟	26	33,185	1,276
	愛知	126	83,699	667
	大阪	71	25,530	361
	熊本	12	11,923	994
	---- 合計 ----	849	1,138,576	1,341
珍味	静岡	381	505,172	1,325
	北海道	768	934,553	1,216
	青森	84	157,032	1,869
	宮城	1,227	885,601	722
	茨城	643	583,454	907
	埼玉	1,172	802,967	685
	千葉	230	376,380	1,636
	東京	2,255	3,302,900	1,464
	神奈川	335	119,788	357
	新潟	2,252	1,455,384	646
	石川	54	122,817	2,258
	愛知	2,216	3,012,489	1,359
	三重	81	308,899	3,808
	大阪	1,341	1,996,168	1,489
	兵庫	753	899,437	1,195
	島根	70	244,080	3,467
	岡山	72	104,976	1,458
	広島	2,833	1,185,680	419
	山口	240	88,120	367
	愛媛	26	164,461	6,355
福岡	40	77,760	1,944	
---- 合計 ----	17,076	17,328,118	1,015	
調味加工品	静岡	2,600	5,967,452	2,295
	北海道	873	1,172,614	1,343
	青森	28	17,010	610
	宮城	240	250,486	1,042
	茨城	60	168,480	2,808
	埼玉	24	7,776	324
	千葉	299	448,200	1,502
	東京	5,222	3,560,637	682
	神奈川	2,131	642,148	301

塩蔵加工

品名	産地	数量(kg)	金額(税込)	平均単価
調味加工品	新 潟	4,953	2,413,967	487
	岐 阜	6	3,887	648
	愛 知	6,121	5,337,672	872
	三 重	2,347	3,075,886	1,310
	滋 賀	482	75,381	156
	大 阪	1,722	2,022,296	1,174
	兵 庫	155	322,173	2,082
	広 島	313	332,870	1,063
	山 口	12	7,560	630
	徳 島	1,134	32,076	28
	愛 媛	7	25,142	3,492
	福 岡	1,245	1,689,359	1,357
	熊 本	479	356,120	744
	大 分	261	297,432	1,140
―― 合 計 ――		30,714	28,226,624	919
その他加工品	静 岡	4,997	4,946,771	990
	青 森	1,349	3,628,928	2,690
	岩 手	14	17,884	1,242
	宮 城	23,266	6,409,124	275
	福 島	1,120	816,480	729
	茨 城	19	228,096	11,880
	栃 木	4	7,560	1,890
	東 京	3,508	2,644,890	754
	新 潟	65	85,832	1,312
	愛 知	3	6,480	2,160
	三 重	969	1,557,252	1,607
	大 阪	63	223,746	3,565
	兵 庫	233	1,021,896	4,386
	島 根	379	351,209	926
	広 島	96	146,702	1,528
	山 口	38	33,177	882
―― 合 計 ――		36,123	22,126,027	613
魚卵加工品	北海道	241	353,592	1,467
	群 馬	64	110,808	1,731
	東 京	664	1,283,600	1,933
	福 井	41	122,619	2,999
	愛 知	889	1,165,155	1,311
	大 阪	1,173	1,495,692	1,275
	山 口	178	330,912	1,859
	福 岡	3,485	8,423,304	2,417
―― 合 計 ――		6,735	13,285,682	1,973
鳥卵加工	静 岡	5,648	3,422,977	606
	埼 玉	817	1,056,838	1,294
	千 葉	39	63,936	1,631
	東 京	224	429,406	1,917
	神奈川	119	360,072	3,026

塩蔵加工

品名	産地	数量(kg)	金額(税込)	平均単価
鳥卵加工	新 潟	1,002	1,785,591	1,782
	京 都	1	984	820
	―― 合 計 ―――	7,850	7,119,804	907
フライ	静 岡	208	222,388	1,069
	東 京	534	300,288	562
	大 阪	96	55,598	579
	香 川	20	16,200	810
	福 岡	372	261,792	704
	―― 合 計 ―――	1,230	856,266	696
キョウサ	静 岡	15,563	15,825,298	1,017
	千 葉	59	65,315	1,111
	東 京	222	345,251	1,555
	神奈川	238	105,670	444
	新 潟	61	47,332	773
	福 井	991	574,233	580
	愛 知	10	3,524	367
	三 重	511	61,970	121
	大 阪	109	81,544	747
	福 岡	31	77,004	2,484
	―― 合 計 ―――	17,794	17,187,141	966
惣菜	静 岡	6,449	4,658,866	722
	北海道	488	366,876	752
	青 森	222	16,329	74
	宮 城	11	8,423	780
	山 形	99	90,396	913
	福 島	60	69,984	1,166
	茨 城	1,785	843,235	472
	栃 木	20	8,640	432
	群 馬	4,320	116,640	27
	埼 玉	21	21,168	1,008
	千 葉	382	405,254	1,061
	東 京	2,547	1,696,283	666
	神奈川	814	304,663	374
	新 潟	1,298	1,427,323	1,100
	富 山	40	29,160	729
	石 川	1,313	951,372	725
	福 井	4,115	2,306,890	561
	長 野	19	23,814	1,253
	岐 阜	3,853	3,108,785	807
	愛 知	7,280	1,676,336	230
	三 重	168	18,448	110
京 都	2,121	1,242,868	586	
大 阪	2,807	1,654,505	589	
兵 庫	628	616,923	982	
和歌山	707	638,965	904	
鳥 取	645	396,056	614	

塩蔵加工

品名	産地	数量(kg)	金額(税込)	平均単価
惣菜	島根	866	605,005	699
	岡山	63	90,774	1,441
	広島	48	50,801	1,058
	山口	4	5,545	1,320
	香川	27	6,318	234
	愛媛	14	62,964	4,497
	福岡	1,016	673,450	663
	佐賀	78	103,896	1,332
	長崎	222	207,697	934
	熊本	144	112,038	779
	----- 合計 -----		44,694	24,616,690
デザート	静岡	216	190,238	882
	茨城	230	95,029	414
	埼玉	103	41,394	401
	千葉	198	87,156	440
	東京	17	18,202	1,071
	新潟	22	44,149	1,971
	福井	75	33,395	448
	岐阜	956	713,744	746
	愛知	2,143	1,012,196	472
	三重	1,206	559,455	464
	滋賀	72	48,600	675
	大阪	370	144,396	390
	島根	12	17,494	1,458
	広島	4	3,132	783
	----- 合計 -----		5,624	3,008,580
その他食品	静岡	12,040	9,398,609	781
	北海道	1,014	1,633,616	1,611
	青森	203	270,699	1,337
	宮城	7,852	5,971,080	760
	茨城	20	56,160	2,808
	栃木	10	26,460	2,646
	群馬	1,065	65,685	62
	埼玉	31	87,414	2,857
	千葉	61	170,568	2,778
	東京	8,859	4,188,199	473
	神奈川	50	72,954	1,459
	新潟	550	680,872	1,238
	石川	170	146,240	860
	福井	6,190	3,416,521	552
	長野	162	268,380	1,657
	岐阜	2,235	2,016,339	902
	愛知	6,480	4,506,742	695
	三重	1,558	2,185,796	1,403
	大阪	2,229	1,875,427	841
	兵庫	62	61,622	1,000
和歌山	360	182,883	509	
鳥取	524	495,265	944	

塩蔵加工

品名	産地	数量(kg)	金額(税込)	平均単価
その他食品	島根	782	752,471	963
	広島	73	101,086	1,381
	山口	109	164,640	1,504
	香川	1,921	1,049,417	546
	愛媛	64	68,256	1,067
	福岡	1,607	1,855,908	1,155
	長崎	331	394,902	1,193
	熊本	895	112,536	126
―― 合計 ――		57,506	42,276,747	735
塩蔵加工	合計	636,589	664,208,547	1,043
総合計		2,322,714	2,289,296,806	986