

市場月報

平成
29

5

○ 青果部

- 1 種別取扱高 本月の概要
- 2 種別日別取扱高
- 3 委託・買付別種別取扱高
- 4 県内・県外別種別取扱高
- 5 都道府県別種別取扱高
- 6 品目別取扱数量順位表
- 7 品目別取扱金額順位表
- 8～ 品目産地別取扱高

浜松市中央卸売市場

1 種別取扱高

数量=kg
金額=円(税込)

種別	本月取扱高				一日平均取扱高		
	数量		金額	平均単価	数量	金額	
野菜	6,313,655	75.2 %	1,460,093,375	66 %	231	286,984	66,367,880
果実	1,867,085	22.2 %	705,645,809	31.9 %	378	84,868	32,074,809
その他	208,163	2.6 %	43,383,931	2.1 %	208	9,462	1,971,998
合計	8,388,903	100 %	2,209,123,115	100 %	263	381,314	100,414,687

種別	前月取扱高及び対比			
	数量		金額	
野菜	5,484,582	115.1 %	1,404,986,243	103.9 %
果実	1,930,059	96.7 %	683,944,416	103.2 %
その他	198,519	104.9 %	42,283,542	102.6 %
合計	7,613,160	110.2 %	2,131,214,201	103.7 %

種別	前年同期取扱高及び対比			
	数量		金額	
野菜	6,109,294	103.3 %	1,537,700,700	95.0 %
果実	1,926,552	96.9 %	741,236,656	95.2 %
その他	192,284	108.3 %	38,610,521	112.4 %
合計	8,228,130	102.0 %	2,317,547,877	95.3 %

本月の概要

- 1 開市日数 22 日
- 2 最高入荷日 5月6日 581,578 kg 4 最高売上日 5月6日 170,493,156 円
- 3 最低入荷日 5月17日 236,459 kg 5 最低売上日 5月17日 54,706,544 円

編集方法

この市場月報は、浜松市中央卸売市場において、当該月中に取引された生鮮食料品(青果部・水産物部)に関し、卸売業者が浜松市中央卸売市場業務条例等の定めるところにより提出した各種報告書に基づいて作成しました。

- 単位 kg・円(税込)にて表示してあります。
- 平均単価 有効桁において、単純平均値を用いています。
- 産地 原則として、原産地を採用していますが、一部当該出荷者の属する都道府県別(属人主義)による産地表示となっている場合があります。
- 端数処理 単位未満の数値を処理してあるため、合計と一致しない場合があります。
- お問い合わせ 浜松市中央卸売市場 053-427-7406

2 種別日別取扱高

数量=kg
金額=円(税込)

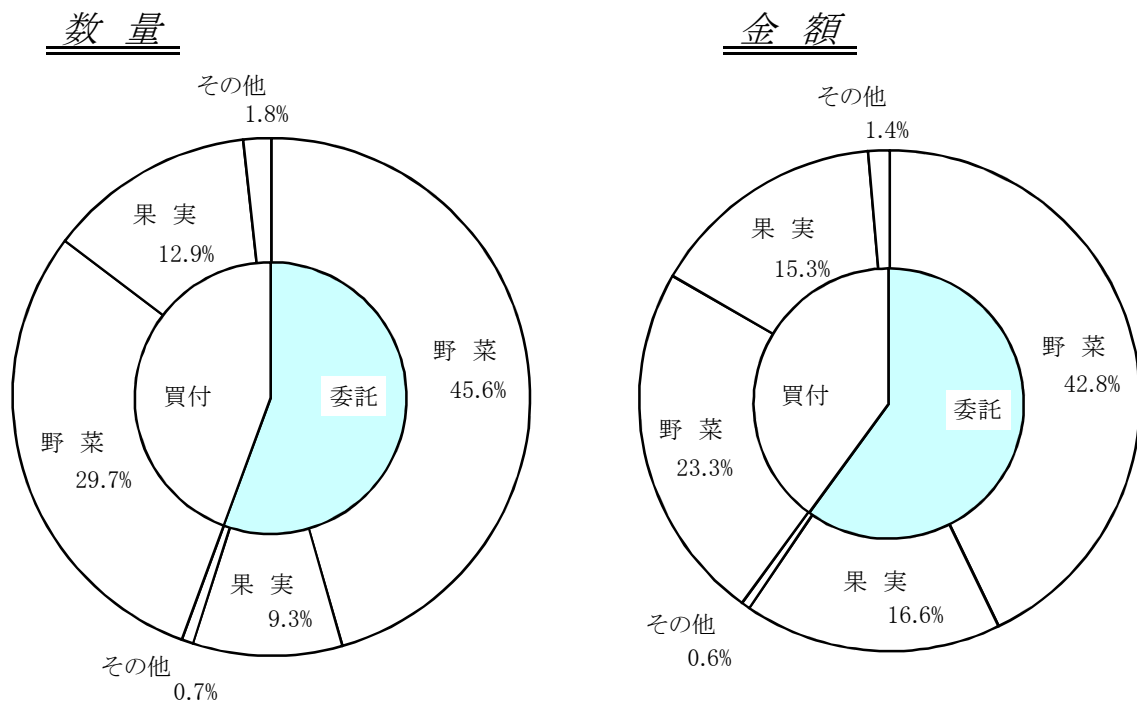
		野 菜		果 実		そ の 他	
日	曜日	数 量	金 額	数 量	金 額	数 量	金 額
5月1日	月	390,765	97,097,693	131,951	48,795,189	11,199	2,296,273
5月2日	火	336,979	85,518,140	108,657	39,355,952	8,381	2,267,748
5月3日	水						
5月4日	木						
5月5日	金						
5月6日	土	407,639	107,268,849	158,015	60,358,649	15,924	2,865,658
5月7日	日						
5月8日	月	327,914	74,585,016	104,541	39,104,477	10,248	2,105,299
5月9日	火	293,565	66,858,278	80,666	31,004,294	8,943	1,874,072
5月10日	水						
5月11日	木	287,235	71,030,875	105,804	40,071,215	13,872	2,943,889
5月12日	金	261,409	62,512,987	72,854	29,796,442	7,887	1,640,685
5月13日	土	268,240	58,829,195	88,052	34,622,388	8,548	1,653,841
5月14日	日						
5月15日	月	290,317	64,198,719	83,548	28,596,956	10,159	1,849,835
5月16日	火	244,744	53,605,457	68,747	24,449,775	7,683	1,438,316
5月17日	水	195,811	40,248,593	33,651	13,275,639	6,997	1,182,312
5月18日	木	221,432	50,723,336	72,620	26,890,172	8,342	1,588,161
5月19日	金	268,677	60,770,958	74,087	29,278,464	7,792	1,226,336
5月20日	土	259,586	56,388,082	86,752	32,402,712	9,461	2,205,983
5月21日	日						
5月22日	月	316,395	69,506,094	70,440	27,046,806	11,531	2,207,860
5月23日	火	297,889	64,178,603	88,973	33,787,777	10,397	1,943,680
5月24日	水						
5月25日	木	326,713	76,518,322	86,620	33,524,239	13,538	2,011,290
5月26日	金	296,840	66,133,709	69,571	28,496,352	7,193	1,965,728
5月27日	土	261,848	64,172,544	86,368	34,405,557	6,991	3,953,650
5月28日	日						
5月29日	月	284,784	68,001,806	80,510	28,996,207	6,605	1,543,410
5月30日	火	285,612	59,454,117	64,136	23,993,247	9,693	1,793,698
5月31日	水	189,261	42,492,002	50,522	17,393,300	6,779	826,207

3 委託・買付別種別取扱高

数量=kg
金額=円(税込)

種別	項目	委託	%	買付	%	合計	%
野菜	数量	3,824,321	60.5	2,489,334	39.5	6,313,655	100
	金額	946,330,503	64.8	513,762,872	35.2	1,460,093,375	100
果実	数量	781,977	41.8	1,085,108	58.2	1,867,085	100
	金額	367,720,238	52.1	337,925,571	47.9	705,645,809	100
その他	数量	60,595	29.1	147,568	70.9	208,163	100
	金額	12,400,262	28.5	30,983,669	71.5	43,383,931	100
合計	数量	4,666,893	55.6	3,722,010	44.4	8,388,903	100
	金額	1,326,451,003	60.0	882,672,112	40.0	2,209,123,115	100

委託・買付取扱高比率グラフ



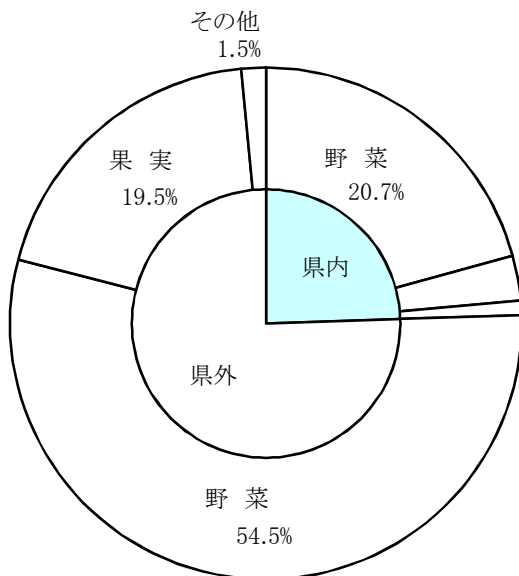
4 県内・県外別種別取扱高

数量=kg
金額=円(税込)

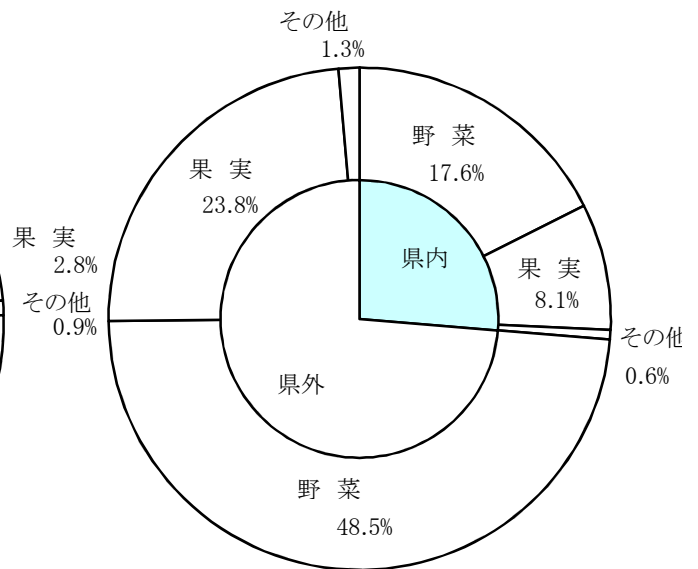
種別	項目	県内	%	県外	%	合計	%
野菜	数量	1,740,267	27.5	4,573,388	72.5	6,313,655	100
	金額	388,189,891	26.5	1,071,903,484	73.5	1,460,093,375	100
果実	数量	235,391	12.6	1,631,694	87.4	1,867,085	100
	金額	179,481,252	25.4	526,164,557	74.6	705,645,809	100
その他	数量	78,548	37.7	129,615	62.3	208,163	100
	金額	13,906,069	32.0	29,477,862	68.0	43,383,931	100
合計	数量	2,054,206	24.4	6,334,697	75.6	8,388,903	100
	金額	581,577,212	26.3	1,627,545,903	73.7	2,209,123,115	100

県内・県外取扱高比率グラフ

数量



金額



5 都道府県別種別取扱高

数量=kg
金額=円(税込)

県名	野 菜		果 実		そ の 他		合 計	
	数量	金額	数量	金額	数量	金額	数量	金額
浜松市内	1,343,633	274,799,460	86,406	71,711,002	11,533	4,648,738	1,441,572	351,159,200
静岡県(浜松市以外)	396,634	113,390,431	148,985	107,770,250	67,015	9,257,331	612,634	230,418,012
北海道	121,276	35,990,225	24	27,993	1,483	3,411,310	122,783	39,429,528
青 森	72,249	35,506,948	395,588	111,646,529	4,719	1,200,918	472,556	148,354,395
岩 手	338	554,053					338	554,053
宮 城	57	35,586					57	35,586
秋 田	823	364,608			77	23,328	900	387,936
山 形	33	130,615	1,270	4,002,302			1,303	4,132,917
福 島	20,640	10,691,249			831	151,200	21,471	10,842,449
茨 城	906,697	183,181,763	71,630	34,566,317	9	8,748	978,336	217,756,828
栃 木	13,535	7,682,693					13,535	7,682,693
群 馬	411,038	100,646,708			38	9,720	411,076	100,656,428
埼 玉	11,106	3,288,654			204	73,735	11,310	3,362,389
千 葉	247,044	47,554,777	1,352	434,862	26	43,837	248,422	48,033,476
東 京	1,154	1,906,961	83	226,497	259	140,828	1,496	2,274,286
神奈川	131,174	14,531,011					131,174	14,531,011
新 潟	15,553	8,059,920			735	267,764	16,288	8,327,684
富 山	75	52,650					75	52,650
石 川	13	7,344	3	5,184	90	28,776	106	41,304
山 梨	360	86,454	2,593	7,239,142			2,953	7,325,596
長 野	425,193	118,419,803	506	2,085,425	126	70,470	425,825	120,575,698
岐 阜	14,942	9,757,936			43,196	6,319,086	58,138	16,077,022
愛 知	1,197,406	232,702,322	46,683	19,012,084	6,232	1,836,199	1,250,321	253,550,605
三 重	29,761	8,384,860	11,085	2,780,136			40,846	11,164,996
滋 賀	3,139	2,695,626					3,139	2,695,626
京 都	199	249,004					199	249,004
大 阪	1,137	530,118	427	576,720	180	20,736	1,744	1,127,574
兵 庫	3,277	1,679,778			75	60,480	3,352	1,740,258
奈 良	241	104,112					241	104,112
和歌山	256	239,760	4,115	1,238,112			4,371	1,477,872
鳥 取	372	350,838					372	350,838
島 根			8,564	16,506,709			8,564	16,506,709
岡 山	380	533,517					380	533,517
広 島	2,275	1,810,328					2,275	1,810,328
山 口	240	52,704					240	52,704
徳 島	162,190	24,692,050					162,190	24,692,050
香 川	172	106,380					172	106,380
愛 媛	739	368,712	56,763	11,012,490	279	201,798	57,781	11,583,000
高 知	43,819	31,093,430	309	413,748	3	3,780	44,131	31,510,958
福 岡	19,934	9,529,384					19,934	9,529,384
佐 賀	1,605	834,570	285	144,288			1,890	978,858
長 崎	24,593	2,391,228	1,653	2,008,735	8,065	3,209,947	34,311	7,609,910
熊 本	51,366	27,327,121	127,309	43,348,834			178,675	70,675,955
大 分	10	16,524					10	16,524
宮 崎	22,678	7,809,596	6,429	11,420,384	1,437	1,342,583	30,544	20,572,563
鹿児島	365,287	83,996,594	1,749	1,497,826	472	339,444	367,508	85,833,864
沖 縄	6,972	2,414,988	1,201	952,494			8,173	3,367,482
豪 州	35	31,212	5,308	2,963,952			5,343	2,995,164
中 国	55,136	9,162,362	10	12,636	52,122	7,529,983	107,268	16,704,981
コスタリカ			600	162,972			600	162,972
エクアドル			21,483	3,870,168			21,483	3,870,168
イスラエル	1	8,640	1,258	276,372			1,259	285,012
韓 国	4,461	2,386,800					4,461	2,386,800
メキシコ	47,020	9,183,669	73,447	21,484,433			120,467	30,668,102
マレーシア	1	3,024					1	3,024
オランダ	2,624	2,236,434	30	23,328			2,654	2,259,762
N Z	44,360	6,628,608	81,053	51,800,821	2,243	859,743	127,656	59,289,172
比 国	564	357,046	550,053	98,393,406	4,860	905,980	555,477	99,656,432
タ イ	4,299	3,136,241	417	351,324	343	147,420	5,059	3,634,985
台 湾	187	136,517					187	136,517
米 国	2,036	1,295,190	144,647	70,498,438	548	453,972	147,231	72,247,600
その他	81,316	18,974,239	13,767	5,179,896	963	816,077	96,046	24,970,212
合計	6,313,655	1,460,093,375	1,867,085	705,645,809	208,163	43,383,931	8,388,903	2,209,123,115

6 品目別取扱数量順位表

数量=kg

野 菜				果 実			
順位	品 目	数 量	%	順位	品 目	数 量	%
1	キャベツ	727,493	11.5	1	バナナ	457,600	24.5
2	たまねぎ	651,207	10.3	2	ふじ	310,088	16.6
3	だいこん	575,162	9.1	3	すいか	136,553	7.3
4	きゅうり	500,561	7.9	4	パインアップル	118,300	6.3
5	にんじん	470,972	7.4	5	紅ほっぺ	92,795	4.9
6	ぼれいしょ	455,491	7.2	6	キウイフルーツ	81,851	4.3
7	トマト	362,082	5.7	7	あまなつかん	81,415	4.3
8	レタス	333,919	5.2	8	バレンシアオレンジ	73,015	3.9
9	はくさい	263,907	4.1	9	その他柑橘類	66,352	3.5
10	なす	133,306	2.1	10	その他メロン類	55,119	2.9
11	かぼちゃ	133,183	2.1	11	ハネジュウメロン	54,152	2.9
12	ピーマン	118,975	1.8	12	ジョナゴールド	47,190	2.5
13	かんしょ	102,425	1.6	13	アンデスメロン	40,595	2.1
14	白ねぎ	98,433	1.5	14	アールスメロン	30,630	1.6
15	男爵	98,170	1.5	15	おうとう	25,090	1.3
16	メークイン	96,213	1.5	16	王林	24,918	1.3
17	ミニトマト	88,763	1.4	17	レモン	23,769	1.2
18	しめじ	73,727	1.1	18	章姫いちご	20,674	1.1
19	ほうれんそう	73,377	1.1	19	グレープフルーツ	17,570	0.9
20	えのきだけ	70,558	1.1	20	アボガド	17,005	0.9
そ の 他		885,731	14.8	そ の 他		92,404	5.7
合 計		6,313,655	100.0	合 計		1,867,085	100.0

7 品目別取扱金額順位表

単位＝円(税込)

野 菜				果 実			
順位	品 目	金 額	%	順位	品 目	金 額	%
1	きゅうり	121,505,599	8.3	1	紅ほっぺ	88,286,596	12.5
2	トマト	98,940,239	6.7	2	ふじ	86,029,928	12.1
3	ばれいしょ	90,982,849	6.2	3	バナナ	78,619,479	11.1
4	キャベツ	73,779,768	5.0	4	キウイフルーツ	52,265,005	7.4
5	たまねぎ	72,255,862	4.9	5	すいか	43,147,890	6.1
6	にんじん	61,411,531	4.2	6	おうとう	38,771,183	5.4
7	なす	52,026,097	3.5	7	アールスメロン	37,778,508	5.3
8	ピーマン	50,843,874	3.4	8	その他メロン類	26,995,787	3.8
9	ミニトマト	48,082,123	3.2	9	パインアップル	25,001,016	3.5
10	だいこん	47,808,417	3.2	10	バレンシアオレンジ	21,239,451	3.0
11	レタス	47,676,966	3.2	11	アンデスメロン	19,767,142	2.8
12	アスパラガス	39,961,398	2.7	12	デラウェア	19,163,142	2.7
13	白ねぎ	39,716,361	2.7	13	その他柑橘類	18,457,532	2.6
14	ほうれんそう	38,558,438	2.6	14	章姫いちご	16,970,915	2.4
15	しょうが	30,853,224	2.1	15	ジョナゴールド	15,119,730	2.1
16	ながいも	29,822,472	2.0	16	その他熱帯性果実	13,552,641	1.9
17	しめじ	28,997,828	1.9	17	あまなつかん	12,118,669	1.7
18	かぼちゃ	25,229,231	1.7	18	アボガド	11,077,992	1.5
19	らっきょう	24,680,934	1.6	19	レモン	9,701,208	1.3
20	メークイン	23,302,961	1.5	20	その他いちご類	9,455,032	1.3
	そ の 他	413,657,203	29.4		そ の 他	62,126,963	9.5
	合 計	1,460,093,375	100.0		合 計	705,645,809	100.0

8 品目別産地別取扱高

野菜

品名	産地	数量(kg)	金額(税込)	平均単価
だいこん	浜松市内	472,622	37,352,718	79
	静岡県(浜松市以外)	13,007	1,254,548	96
	青 森	6,770	668,217	99
	茨 城	5,860	456,991	78
	群 馬	1	1,944	1,944
	千 葉	76,850	8,044,839	105
	兵 庫	52	29,160	561
	―― 合 計 ―――		575,162	47,808,417
かぶ	浜松市内	5	97	22
	千 葉	12,359	2,289,682	185
	―― 合 計 ―――		12,363	2,289,779
にんじん	浜松市内	129,760	15,854,940	122
	静岡県(浜松市以外)	60,420	7,230,816	120
	千 葉	85,752	13,979,325	163
	徳 島	157,440	21,016,540	133
	長 崎	6,250	600,426	96
	中 国	31,290	2,724,300	87
	米 国	60	5,184	86
	―― 合 計 ―――		470,972	61,411,531
ごぼう	浜松市内	1,965	928,062	472
	静岡県(浜松市以外)	402	203,193	505
	北海道	5,500	972,000	177
	青 森	27,578	10,748,467	390
	福 島	120	15,984	133
	茨 城	3,955	1,436,154	363
	栃 木	3,000	1,658,735	553
	千 葉	412	276,696	672
	長 野	15	9,720	648
	愛 知	437	259,673	594
	熊 本	2,647	2,185,812	826
	宮 崎	890	475,219	534
	鹿児島	164	55,944	341
	中 国	6,040	789,966	131
	その他	2	3,499	1,944
―― 合 計 ―――		53,128	20,019,124	377
たけのこ	浜松市内	4,542	743,299	164

野菜

品名	産地	数量(kg)	金額(税込)	平均単価
たけのこ	静岡県(浜松市以外)	408	226,800	556
-----	合計 -----	4,950	970,099	196
れんこん	茨城	10,246	10,966,266	1,070
	その他	52	86,400	1,662
-----	合計 -----	10,298	11,052,666	1,073
その他根菜類	長野	6	11,458	1,942
	愛知	106	203,904	1,925
	オランダ	30	25,596	853
-----	合計 -----	142	240,958	1,699
はくさい	浜松市内	770	60,480	79
	秋田	750	97,200	130
	茨城	255,112	21,342,528	84
	長野	6,235	447,228	72
	その他	1,040	57,888	56
-----	合計 -----	263,907	22,005,324	83
つけな	浜松市内	447	260,985	584
-----	合計 -----	447	260,985	584
こまつな	浜松市内	49,671	13,870,789	279
	静岡県(浜松市以外)	7,692	2,132,352	277
	茨城	1,554	419,580	270
	埼玉	24	3,888	162
	千葉	180	34,020	189
	愛知	1,920	677,808	353
-----	合計 -----	61,041	17,138,437	281
キャベツ	浜松市内	89,863	7,857,054	87
	静岡県(浜松市以外)	91,260	7,855,596	86
	茨城	206,980	21,132,954	102
	千葉	2,800	285,552	102
	神奈川	130,140	14,255,784	110
	愛知	205,730	22,257,396	108
	香川	60	10,692	178
	鹿児島	660	124,740	189
-----	合計 -----	727,493	73,779,768	101

野菜

品名	産地	数量(kg)	金額(税込)	平均単価
グリーンボール	茨城	37,790	4,115,664	109
	鹿児島	950	94,932	100
	----- 合計 -----	38,740	4,210,596	109
ほうれんそう	浜松市内	21,327	10,007,993	469
	静岡県(浜松市以外)	4,478	1,939,032	433
	北海道	1,240	898,776	725
	茨城	14,302	7,617,579	533
	栃木	100	61,560	616
	群馬	525	216,940	413
	千葉	100	64,800	648
	長野	16,411	9,511,268	580
	岐阜	13,250	7,552,558	570
	その他	1,619	687,932	425
----- 合計 -----	73,352	38,558,438	526	
青ねぎ	浜松市内	26,807	17,778,418	663
	静岡県(浜松市以外)	6,007	4,510,867	751
	長野	1,371	616,410	450
	高知	63	142,884	2,268
	福岡	18	13,608	756
	その他	96	128,628	1,340
----- 合計 -----	34,362	23,190,815	675	
白ねぎ	浜松市内	60	29,160	486
	静岡県(浜松市以外)	440	64,638	147
	茨城	68,890	29,835,345	433
	栃木	138	77,760	563
	群馬	15,855	6,356,286	401
	埼玉	1,450	577,476	398
	千葉	3,060	1,248,804	408
	東京	75	12,744	170
	中国	8,465	1,514,148	179
	----- 合計 -----	98,433	39,716,361	403
わけぎ	浜松市内	1	4,752	3,960
	千葉	1,544	1,174,276	761
	----- 合計 -----	1,545	1,179,028	763
ふき	浜松市内	500	28,034	56
	静岡県(浜松市以外)	7	3,672	540
	愛知	2,088	554,094	265
	----- 合計 -----	2,594	585,800	226

野菜

品名	産地	数量(kg)	金額(税込)	平均単価
うど	茨 城	12	11,016	918
	栃 木	123	144,288	1,173
	東 京	16	5,616	351
	---- 合 計 ----	151	160,920	1,066
みつば	浜松市内	3,513	3,188,698	908
	静岡県(浜松市以外)	2,430	1,872,450	771
	---- 合 計 ----	5,943	5,061,148	852
しゅんぎく	浜松市内	108	55,996	521
	静岡県(浜松市以外)	15	10,800	720
	茨 城	270	138,240	512
	栃 木	78	42,552	546
	群 馬	6	4,320	720
	千 葉	600	382,320	637
	長 野	12	6,480	540
	岐 阜	349	239,328	686
	その他	72	12,528	174
---- 合 計 ----	1,510	892,564	591	
せり	茨 城	75	29,700	396
	高 知	0	432	2,160
	---- 合 計 ----	75	30,132	401
にら	浜松市内	3	269	108
	静岡県(浜松市以外)	8	12,960	1,620
	栃 木	2,592	1,138,276	439
	岡 山	1	6,264	6,264
	高 知	22,985	9,604,926	418
	宮 崎	70	43,740	625
	その他	252	111,888	444
	---- 合 計 ----	25,911	10,918,323	421
セルリー	浜松市内	29,145	8,308,999	285
	静岡県(浜松市以外)	2,180	482,727	221
	長 野	120	40,932	341
	鹿児島	40	13,392	335
	その他	5	1,728	346
	---- 合 計 ----	31,490	8,847,778	281
アスパラガス	静岡県(浜松市以外)	11	14,358	1,294

野菜

品名	産地	数量(kg)	金額(税込)	平均単価
アスパラガス	北海道	2,751	4,031,218	1,465
	岩手	210	366,930	1,747
	栃木	2,059	3,506,954	1,704
	群馬	21	36,061	1,751
	長野	15,583	25,558,404	1,640
	岐阜	391	881,496	2,257
	佐賀	505	688,770	1,364
	熊本	2,338	4,186,232	1,790
	メキシコ	683	690,975	1,012
---- 合計 ----		24,551	39,961,398	1,628
カリフラワー	浜松市内	804	93,096	116
	茨城	7,656	1,450,980	190
	徳島	1,704	532,980	313
---- 合計 ----		10,164	2,077,056	204
ブロッコリー	浜松市内	1,921	357,642	186
	静岡県(浜松市以外)	7,320	1,746,323	239
	茨城	755	232,956	309
	埼玉	1,520	766,260	504
	長野	5,716	3,244,536	568
	愛知	16,890	4,992,058	296
	熊本	16,806	8,164,260	486
	メキシコ	387	194,957	504
	米国	1,809	1,153,440	638
	その他	1,500	756,000	504
---- 合計 ----		54,624	21,608,432	396
レタス	浜松市内	4,460	512,632	115
	静岡県(浜松市以外)	15,169	1,613,930	106
	茨城	82,700	14,724,612	178
	群馬	33,870	5,004,666	148
	長野	190,920	24,348,006	128
	愛知	1,295	515,484	398
	兵庫	300	59,940	200
	その他	5,210	897,696	172
---- 合計 ----		333,924	47,676,966	143
その他レタス	浜松市内	7,229	1,497,960	207
	静岡県(浜松市以外)	358	53,082	148
	茨城	7,557	2,541,294	336
	長野	46,383	10,082,511	217
---- 合計 ----		61,527	14,174,847	230

野菜

品名	産地	数量(kg)	金額(税込)	平均単価
サラダ菜	浜松市内	2,832	1,491,004	527
	静岡県(浜松市以外)	1,248	643,734	516
	千葉県	396	213,840	540
	愛知	40	22,680	567
	---- 合計 ----	4,516	2,371,258	525
パセリ	浜松市内	2,134	2,226,582	1,043
	静岡県(浜松市以外)	90	62,046	689
	長野	364	584,280	1,603
	---- 合計 ----	2,588	2,872,908	1,110
チンゲンサイ	浜松市内	24,237	7,337,366	303
	静岡県(浜松市以外)	7,882	2,312,193	293
	---- 合計 ----	32,119	9,649,559	300
タアサイ	浜松市内	248	74,628	301
	静岡県(浜松市以外)	624	181,548	291
	---- 合計 ----	872	256,176	294
その他葉茎菜類	浜松市内	2,862	839,430	293
	静岡県(浜松市以外)	15,370	5,665,842	369
	茨城	17,633	4,510,684	256
	千葉県	682	587,844	862
	東京	15	55,888	3,815
	山梨	40	12,960	324
	長野	33	23,760	720
	岐阜	43	70,740	1,664
	愛知	102	107,209	1,054
	大阪	1,005	412,452	410
	鳥取	2	2,430	1,620
	岡山	7	4,158	570
	広島	127	87,480	692
	大分	1	1,944	2,430
	豪州	35	31,212	892
	中国	641	274,068	427
	メキシコ	246	170,532	693
オランダ	24	34,646	1,438	
N Z	55	71,280	1,296	
米国	161	124,740	775	
---- 合計 ----	39,082	13,089,299	335	
きゅうり	浜松市内	36,581	7,764,066	212
	静岡県(浜松市以外)	11,220	2,614,248	233
	福島	14,938	4,939,421	331

野菜

品名	産地	数量(kg)	金額(税込)	平均単価
きゅうり	茨 城	3,010	793,638	264
	群 馬	359,711	88,010,967	245
	埼 玉	7,100	1,618,542	228
	山 梨	320	73,494	230
	岐 阜	33	11,232	346
	愛 知	21,853	4,619,440	211
	宮 崎	9,336	1,360,496	146
	その他	36,462	9,700,055	266
----	合 計	500,563	121,505,599	243
かぼちや	浜松市内	4,776	1,247,562	261
	静岡県(浜松市以外)	3,044	1,250,424	411
	群 馬	2	3,240	1,620
	兵 庫	1,800	336,312	187
	熊 本	300	194,400	648
	宮 崎	362	250,354	692
	鹿児島	4,130	2,410,992	584
	沖 縄	890	493,776	555
	メキシコ	45,702	8,127,205	178
	N Z	44,030	6,472,008	147
	その他	28,148	4,442,958	158
	----	合 計	133,184	25,229,231
なす	浜松市内	1,993	549,520	276
	埼 玉	1,010	264,708	262
	愛 知	91,630	34,315,542	375
	大 阪	78	42,876	550
	奈 良	225	94,068	418
	和歌山	24	14,256	594
	高 知	696	293,436	422
	福 岡	18,862	8,379,746	444
	佐 賀	100	37,800	378
	熊 本	17,264	7,485,155	434
	宮 崎	575	229,716	400
	その他	850	319,274	376
----	合 計	133,307	52,026,097	390
こなす	浜松市内	12	2,525	204
	高 知	48	70,254	1,464
----	合 計	60	72,779	1,206
トマト	浜松市内	39,748	11,971,316	301
	静岡県(浜松市以外)	20,985	8,267,414	394
	青 森	2,220	617,220	278
	茨 城	293	113,400	388
	栃 木	1,828	610,524	334

野菜

品名	産地	数量(kg)	金額(税込)	平均単価
トマト	千葉	19,180	4,822,534	251
	神奈川	900	200,772	223
	愛知	233,874	60,886,446	260
	三重	28,604	7,494,843	262
	熊本	8,832	2,469,744	280
	宮崎	784	247,536	316
	その他	4,844	1,238,490	256
----	合計	362,092	98,940,239	273
ミニトマト	浜松市内	32,964	17,302,351	525
	静岡県(浜松市以外)	11,099	5,871,462	529
	茨城	213	115,560	543
	長野	11	35,640	3,240
	愛知	44,266	24,628,834	556
	熊本	0	378	1,890
	宮崎	210	127,898	609
----	合計	88,763	48,082,123	542
ピーマン	茨城	105,351	43,895,250	417
	愛知	320	207,360	648
	高知	36	32,400	900
	宮崎	1,144	599,830	524
	鹿児島	5,481	1,798,675	328
	韓国	4,105	2,171,556	529
	オランダ	2,510	2,120,011	845
	NZ	30	18,792	626
----	合計	118,977	50,843,874	427
ししとうがらし	静岡県(浜松市以外)	22	23,456	1,086
	茨城	156	275,724	1,767
	岐阜	68	145,400	2,145
	京都	1	3,888	3,888
	高知	875	2,021,131	2,311
	韓国	6	5,184	864
----	合計	1,127	2,474,783	2,196
どうもろこし	浜松市内	1,247	749,215	601
	静岡県(浜松市以外)	1,385	459,385	332
	長崎	100	34,560	346
	宮崎	3,620	1,483,596	410
----	合計	6,352	2,726,756	429
オクラ	静岡県(浜松市以外)	96	129,600	1,350
	高知	243	468,504	1,929

野菜

品名	産地	数量(kg)	金額(税込)	平均単価
オクラ	鹿児島	5,672	7,162,691	1,263
	比 国	564	357,046	633
	タ イ	3,532	2,320,389	657
	---- 合 計 ----	10,107	10,438,230	1,033
とうがん	浜松市内	180	30,024	167
	沖 縄	3,360	742,932	221
	---- 合 計 ----	3,540	772,956	218
しろり	静岡県(浜松市以外)	31	18,792	606
	愛 知	4	3,240	810
	---- 合 計 ----	35	22,032	629
その他果菜類	浜松市内	808	387,988	480
	静岡県(浜松市以外)	81	21,922	270
	愛 知	8	5,184	648
	長 崎	93	44,874	483
	熊 本	237	121,068	511
	宮 崎	3,964	2,120,407	535
	鹿児島	1,560	769,662	493
	沖 縄	2,688	1,139,508	424
	その他	657	332,154	506
	---- 合 計 ----	10,096	4,942,767	490
いんげん	浜松市内	481	370,364	771
	高 知	74	123,552	1,670
	福 岡	938	864,108	921
	熊 本	282	223,560	793
	鹿児島	10,924	9,711,629	889
	沖 縄	12	14,688	1,224
	---- 合 計 ----	12,711	11,307,901	890
さやえんどう	浜松市内	1,619	1,244,616	769
	静岡県(浜松市以外)	100	56,808	568
	青 森	31	59,832	1,930
	福 島	5,320	5,454,699	1,025
	長 野	5	9,450	1,890
	愛 知	2,175	2,596,911	1,194
	和歌山	20	28,296	1,415
	徳 島	565	862,326	1,526
	愛 媛	5	11,340	2,268
	タ イ	32	25,596	800
	---- 合 計 ----	9,872	10,349,874	1,048

野菜

品名	産地	数量(kg)	金額(税込)	平均単価
ピーズ	浜松市内	1,196	1,497,904	1,253
	静岡県(浜松市以外)	24	58,806	2,450
	青森	2	2,808	1,404
	福島	252	269,946	1,071
	茨城	60	49,140	819
	岐阜	40	49,572	1,239
	和歌山	22	34,884	1,586
	徳島	246	313,092	1,273
	鹿児島	733	1,098,499	1,499
	その他	8	9,720	1,215
―― 合計	――	2,582	3,384,371	1,311
そらまめ	浜松市内	787	270,840	344
	茨城	4,242	2,330,586	549
	千葉	28	16,308	582
	和歌山	72	58,536	813
	香川	112	95,688	854
	長崎	80	79,488	994
	宮崎	764	424,656	556
	鹿児島	2,074	1,391,148	671
―― 合計	――	8,159	4,667,250	572
えだまめ	浜松市内	396	433,552	1,094
	静岡県(浜松市以外)	2,612	4,261,128	1,632
	鹿児島	23	23,760	1,056
	台湾	164	83,254	508
	その他	5	5,745	1,172
―― 合計	――	3,199	4,807,439	1,503
その他豆科野菜	浜松市内	29	17,159	595
―― 合計	――	29	17,159	595
かんしょ	浜松市内	725	124,524	172
	茨城	71,405	13,837,392	194
	千葉	29,605	7,313,101	247
	徳島	315	116,424	370
	その他	375	106,488	284
―― 合計	――	102,425	21,497,929	210
ばれいしょ	浜松市内	146,146	35,210,315	241
	静岡県(浜松市以外)	23,328	5,364,846	230
	北海道	600	116,640	194
	鹿児島	285,416	50,291,048	176

野菜

品名	産地	数量(kg)	金額(税込)	平均単価	
----	合計	----	455,490	90,982,849	200
メークイン	浜松市内	23,725	6,241,222	263	
	静岡県(浜松市以外)	18,448	6,886,530	373	
	北海道	6,700	1,224,871	183	
	鹿児島	47,340	8,950,338	189	
----	合計	----	96,213	23,302,961	242
男爵	浜松市内	49,540	11,019,456	222	
	静岡県(浜松市以外)	11,430	2,188,695	191	
	北海道	37,160	3,763,097	101	
	千葉	40	9,072	227	
----	合計	----	98,170	16,980,320	173
さといも	浜松市内	728	143,174	197	
	静岡県(浜松市以外)	253	42,228	167	
	宮城	40	11,880	297	
	千葉	7,055	1,692,025	240	
	愛媛	734	357,372	487	
	宮崎	300	133,704	446	
	鹿児島	110	90,720	825	
----	合計	----	9,220	2,471,103	268
セレベス	浜松市内	10	1,620	162	
	千葉	48	6,458	135	
----	合計	----	58	8,078	139
ながいも	浜松市内	223	68,796	309	
	静岡県(浜松市以外)	560	268,272	479	
	北海道	21,850	11,157,804	511	
	青森	33,430	18,327,600	548	
----	合計	----	56,063	29,822,472	532
やまのいも	群馬	1,016	923,184	909	
	千葉	5,668	4,653,504	821	
----	合計	----	6,684	5,576,688	834
たまねぎ	浜松市内	13,544	1,305,028	96	
	静岡県(浜松市以外)	1,050	62,725	60	
	北海道	45,467	13,781,323	303	

野菜

品名	産地	数量(kg)	金額(税込)	平均単価
たまねぎ	栃 木	3,580	362,124	101
	愛 知	568,251	54,938,254	97
	佐 賀	1,000	108,000	108
	長 崎	18,070	1,631,880	90
	N Z	245	66,528	271
----	合 計	651,207	72,255,862	111
にんにく	浜松市内	3,244	2,253,852	695
	静岡県(浜松市以外)	42	32,184	766
	青 森	2,146	4,787,316	2,231
	千 葉	10	23,760	2,376
	徳 島	176	198,936	1,130
	高 知	0	4,320	21,600
	中 国	6,567	2,997,554	456
----	合 計	12,185	10,297,922	845
らっきょう	浜松市内	56,385	19,541,106	347
	静岡県(浜松市以外)	484	195,696	405
	鳥 取	370	348,408	942
	徳 島	1,595	1,233,252	773
	高 知	3,190	3,051,648	957
	宮 崎	650	303,264	467
	沖 縄	2	7,560	3,780
----	合 計	62,676	24,680,934	394
エシャレット	浜松市内	1,211	1,050,040	867
	静岡県(浜松市以外)	1,064	767,502	721
	茨 城	123	146,772	1,193
	千 葉	10	11,124	1,112
	オランダ	59	55,188	935
	その他	35	30,240	864
	----	合 計	2,502	2,060,866
わさび	静岡県(浜松市以外)	54	393,120	7,280
	徳 島	7	14,904	2,129
----	合 計	61	408,024	6,689
しょうが	浜松市内	87	19,440	223
	静岡県(浜松市以外)	12,179	12,404,556	1,019
	千 葉	650	374,112	576
	岐 阜	438	505,224	1,153
	京 都	160	142,776	892
	山 口	240	52,704	220
	高 知	15,024	14,296,986	952

野菜

品名	産地	数量(kg)	金額(税込)	平均単価
しょうが	熊 本	2,659	2,296,512	864
	中 国	2,024	760,914	376
	---- 合 計 ----	33,460	30,853,224	922
とうがらし	京 都	1	3,780	3,780
	---- 合 計 ----	1	3,780	3,780
め類	浜松市内	100	138,240	1,382
	東 京	0	1,296	64,800
	岐 阜	78	58,959	756
	愛 知	22	925,095	42,948
	和歌山	13	29,916	2,301
	広 島	4	40,154	9,538
	徳 島	5	7,020	1,404
	福 岡	114	262,116	2,305
	---- 合 計 ----	335	1,462,796	4,360
かいわれ	静岡県(浜松市以外)	8,421	4,598,216	546
	神奈川	130	70,438	540
	広 島	517	303,210	586
	---- 合 計 ----	9,068	4,971,864	548
しそ	浜松市内	425	277,559	653
	静岡県(浜松市以外)	10	6,912	691
	愛 知	635	1,197,666	1,886
	広 島	3	30,294	11,880
	その他	80	43,200	540
	---- 合 計 ----	1,153	1,555,631	1,350
おおば	愛 知	4,298	13,773,561	3,204
	---- 合 計 ----	4,298	13,773,561	3,204
みょうが	茨 城	21	34,398	1,658
	高 知	526	898,039	1,707
	---- 合 計 ----	547	932,437	1,705
その他香辛つま物	浜松市内	611	856,460	1,401
	静岡県(浜松市以外)	2,712	1,528,267	564
	北海道	8	44,496	5,297
	宮 城	17	23,706	1,415

野菜

品名	産地	数量(kg)	金額(税込)	平均単価
その他香辛つま物	秋田	3	12,690	4,376
	山形	16	80,935	5,090
	福島	11	11,199	1,047
	茨城	73	136,436	1,871
	栃木	30	75,600	2,520
	群馬	31	89,100	2,856
	埼玉	4	57,780	15,616
	千葉	5	22,626	4,489
	東京	378	1,040,857	2,751
	神奈川	6	4,017	693
	新潟	3	12,420	4,032
	石川	13	7,344	565
	長野	12	34,473	2,807
	岐阜	16	116,428	7,095
	愛知	738	4,116,193	5,580
	三重	6	28,609	4,698
	京都	22	63,136	2,870
	大阪	54	74,790	1,379
	奈良	16	10,044	628
	和歌山	6	18,792	3,132
	広島	564	212,490	377
	徳島	9	36,396	4,169
	高知	63	68,718	1,087
	福岡	2	9,806	5,668
	大分	8	14,580	1,929
	宮崎	10	9,180	918
	鹿児島	11	8,424	766
	沖縄	21	16,524	806
	中国	24	36,288	1,500
	イスラエル	1	8,640	6,171
	マレーシア	1	3,024	3,024
オランダ	1	993	1,241	
タイ	731	790,256	1,082	
台湾	25	53,263	2,148	
米国	6	11,826	2,046	
その他	5	1,728	346	
---- 合計 ----		6,271	9,748,534	1,555
生しいたけ	浜松市内	525	549,720	1,047
	静岡県(浜松市以外)	2,885	3,536,354	1,226
	岩手	126	187,123	1,485
	東京	705	790,560	1,121
	長野	275	250,020	909
	岐阜	56	76,464	1,365
	愛知	739	793,530	1,073
	三重	1,076	838,728	779
	滋賀	3,139	2,695,626	859
	兵庫	1,125	1,254,366	1,115
	広島	1,060	1,136,700	1,072
	中国	80	46,116	576

野菜

品名	産地	数量(kg)	金額(税込)	平均単価	
----	合計	----	11,791	12,155,307	1,031
なめこ	静岡県(浜松市以外)	4,190	1,981,368	473	
	新潟	25	11,394	449	
	長野	9,411	4,569,016	485	
----	合計	----	13,627	6,561,778	482
えのきだけ	長野	70,559	14,364,795	204	
	----	合計	----	70,559	14,364,795
しめじ	浜松市内	12,183	6,093,684	500	
	静岡県(浜松市以外)	4,003	2,046,189	511	
	新潟	5,546	2,103,802	379	
	富山	75	52,650	702	
	長野	51,835	18,643,399	360	
	三重	75	22,680	302	
	京都	16	35,424	2,214	
----	合計	----	73,733	28,997,828	393
その他きのこ類	浜松市内	2,328	1,211,544	520	
	静岡県(浜松市以外)	8,409	4,104,160	488	
	茨城	401	490,924	1,225	
	千葉	2	1,296	648	
	新潟	9,660	5,804,972	601	
	長野	9,959	6,028,017	605	
	岡山	371	523,095	1,408	
----	合計	----	31,130	18,164,008	583
わらび	浜松市内	117	83,558	715	
	静岡県(浜松市以外)	35	23,695	679	
	栃木	10	4,320	432	
----	合計	----	162	111,573	690
その他山菜類	浜松市内	1	151	108	
	静岡県(浜松市以外)	13	18,575	1,451	
	秋田	70	254,718	3,665	
	山形	15	49,680	3,312	
	中国	6	19,008	3,335	
----	合計	----	104	342,132	3,277

野菜

品名	産地	数量(kg)	金額(税込)	平均単価
うめ	浜松市内	31,012	13,793,454	445
	静岡県(浜松市以外)	7,812	3,602,340	461
	和歌山	100	55,080	551
	―― 合計 ―――	38,924	17,450,874	448
ゆず	徳島	123	360,180	2,940
	高知	3	16,200	5,400
	―― 合計 ―――	126	376,380	2,999
ぎんなん	愛知	38	97,200	2,592
	―― 合計 ―――	38	97,200	2,592
その他野菜	浜松市内	121	216,432	1,795
	静岡県(浜松市以外)	1,715	211,049	123
	青森	72	295,488	4,104
	千葉	14	26,859	1,865
	新潟	324	127,332	393
	岐阜	180	50,535	281
	愛知	15	7,560	504
	韓国	350	210,060	600
	―― 合計 ―――	2,791	1,145,315	410
野菜	合計	6,313,803	1,460,093,375	231

果実

品名	産地	数量(kg)	金額(税込)	平均単価
ハウスみかん	浜松市内	4,017	6,035,428	1,503
	静岡県(浜松市以外)	130	119,124	916
	愛知	630	1,067,418	1,694
	高知	310	413,748	1,335
	---- 合計 ----	5,087	7,635,718	1,501
普通温州みかん	静岡県(浜松市以外)	40	20,088	502
---- 合計 ----	40	20,088	502	
あまなつかん	浜松市内	7,426	621,367	84
	静岡県(浜松市以外)	39,754	5,944,212	150
	愛知	910	147,420	162
	三重	3,755	497,664	133
	和歌山	290	28,296	98
	愛媛	29,280	4,879,710	167
	---- 合計 ----	81,415	12,118,669	149
いよかん	浜松市内	10	216	22
---- 合計 ----	10	216	22	
はっさく	浜松市内	79	7,408	94
	和歌山	1,280	296,568	232
	愛媛	750	141,372	188
	---- 合計 ----	2,109	445,348	211
ぶんたん	浜松市内	40	6,480	162
---- 合計 ----	40	6,480	162	
レモン	浜松市内	50	21,600	432
	静岡県(浜松市以外)	8	8,316	1,040
	メキシコ	764	710,316	930
	米国	22,947	8,960,976	391
	---- 合計 ----	23,769	9,701,208	408
バレンシアオレンジ	米国	73,015	21,239,451	291
---- 合計 ----	73,015	21,239,451	291	

果実

品名	産地	数量(kg)	金額(税込)	平均単価
グレープフルーツ	浜松市内	289	84,240	292
	静岡県(浜松市以外)	844	472,176	560
	イスラエル	1,258	276,372	220
	米 国	15,181	3,564,280	235
-----	合 計 -----	17,571	4,397,068	250
セミノール	三 重	750	64,800	86
	和歌山	1,870	615,924	329
-----	合 計 -----	2,620	680,724	260
清見	浜松市内	23	4,050	176
-----	合 計 -----	23	4,050	176
その他柑橘類	浜松市内	10,667	3,439,605	322
	静岡県(浜松市以外)	12,305	4,083,372	332
	三 重	6,580	2,217,672	337
	和歌山	675	297,324	440
	愛 媛	26,733	5,991,408	224
	佐 賀	285	144,288	506
	宮 崎	105	40,284	384
	米 国	9,000	2,243,579	249
-----	合 計 -----	66,350	18,457,532	278
ジョナゴールド	青 森	47,190	15,119,730	320
-----	合 計 -----	47,190	15,119,730	320
むつ	青 森	220	64,044	291
-----	合 計 -----	220	64,044	291
ふじ	静岡県(浜松市以外)	131	35,234	270
	青 森	309,958	85,994,694	277
-----	合 計 -----	310,089	86,029,928	277
王林	青 森	24,918	5,928,497	238
-----	合 計 -----	24,918	5,928,497	238
その他りんご類	青 森	13,200	4,430,160	336
	山 形	500	170,748	341

果実

品名	産地	数量(kg)	金額(税込)	平均単価
----	合計	13,700	4,600,908	336
びわ	浜松市内	238	149,384	629
	静岡県(浜松市以外)	58	40,089	696
	長崎	1,591	1,984,111	1,247
	鹿児島	1,074	1,213,570	1,130
----	合計	2,959	3,387,154	1,145
もも	石川	3	5,184	1,728
	山梨	1,447	3,387,906	2,341
	長野	169	411,480	2,435
----	合計	1,619	3,804,570	2,350
おうとう	山形	707	3,786,194	5,358
	山梨	323	1,361,620	4,215
	長野	32	274,481	8,472
	米国	24,036	33,348,888	1,387
----	合計	25,098	38,771,183	1,545
デラウェア	山梨	749	2,222,532	2,967
	大阪	427	576,720	1,351
	島根	8,520	16,363,890	1,921
----	合計	9,696	19,163,142	1,976
巨峰	山梨	18	53,784	2,988
	長野	221	797,904	3,619
	愛知	20	76,140	3,807
----	合計	259	927,828	3,589
ピオーネ	山梨	39	158,760	4,071
	----	合計	39	158,760
その他ぶどう類	静岡県(浜松市以外)	9	86,400	10,165
	山梨	18	54,540	3,117
	長野	81	601,560	7,427
	豪州	4,749	2,690,064	567
	その他	4,464	1,936,872	434
----	合計	9,320	5,369,436	576

果実

品名	産地	数量(kg)	金額(税込)	平均単価
いちじく	静岡県(浜松市以外)	61	89,207	1,467
	愛知	430	628,702	1,462
----	合計	491	717,909	1,463
章姫いちご	浜松市内	7,313	6,227,947	852
	静岡県(浜松市以外)	12,979	10,492,408	808
	愛知	380	250,560	659
----	合計	20,672	16,970,915	821
紅ほっぺ	浜松市内	37,464	35,176,182	939
	静岡県(浜松市以外)	55,174	52,976,710	960
	青森	102	109,404	1,073
	愛知	54	24,300	450
----	合計	92,794	88,286,596	951
その他いちご類	浜松市内	6,174	5,181,591	839
	静岡県(浜松市以外)	4,347	3,754,177	864
	熊本	562	517,536	922
	米国	7	1,728	247
----	合計	11,090	9,455,032	853
アールスメロン	浜松市内	11,500	14,150,700	1,230
	静岡県(浜松市以外)	18,592	23,217,300	1,249
	熊本	536	410,508	766
----	合計	30,628	37,778,508	1,233
ハネジュウメロン	コスタリカ	600	162,972	272
	メキシコ	52,982	7,437,474	140
	その他	570	79,704	140
----	合計	54,152	7,680,150	142
プリンスメロン	熊本	511	266,166	521
----	合計	511	266,166	521
エリザベスメロン	静岡県(浜松市以外)	275	109,188	397
	愛知	1,375	595,836	433
	宮崎	3,240	1,740,420	537
----	合計	4,890	2,445,444	500

果実

品名	産地	数量(kg)	金額(税込)	平均単価
アンデスメロン	茨城	39,875	19,334,970	485
	熊本	720	432,172	600
----	合計	40,595	19,767,142	487
その他メロン類	静岡県(浜松市以外)	50	23,112	462
	茨城	31,755	15,231,347	480
	愛知	21,705	10,930,518	504
	熊本	934	526,554	564
	鹿児島	675	284,256	421
----	合計	55,119	26,995,787	490
すいか	千葉	1,352	434,862	322
	愛知	17,622	3,986,118	226
	熊本	117,579	38,726,910	329
	----	合計	136,553	43,147,890
こだますいか	静岡県(浜松市以外)	2,400	1,120,392	467
	愛知	3,555	1,305,072	367
	長崎	60	24,624	410
	熊本	6,467	2,468,988	382
----	合計	12,482	4,919,076	394
バナナ	エクアドル	21,483	3,870,168	180
	比国	432,386	74,078,091	171
	その他	3,731	671,220	180
----	合計	457,600	78,619,479	172
パインアップル	沖縄	1,200	950,766	792
	比国	116,970	24,022,494	205
	その他	130	27,756	214
----	合計	118,300	25,001,016	211
キウイフルーツ	豪州	540	257,580	477
	NZ	81,053	51,800,821	639
	その他	258	206,604	801
----	合計	81,851	52,265,005	639
パパイヤ	宮崎	65	60,588	932
	比国	385	167,292	435
	米国	110	117,180	1,065

果実

品名	産地	数量(kg)	金額(税込)	平均単価
---	合計	---	---	---
		560	345,060	616
アボガド	メキシコ	17,005	11,077,992	651
---	合計	---	---	---
		17,005	11,077,992	651
その他熱帯性果	浜松市内	613	435,136	710
	静岡県(浜松市以外)	2	3,196	1,998
	北海道	24	27,993	1,166
	山形	66	45,360	692
	東京	84	226,497	2,705
	宮崎	2,397	8,071,542	3,367
	沖縄	1	1,728	1,728
	豪州	20	16,308	815
	中国	10	12,636	1,264
	メキシコ	2,495	1,915,704	768
	オランダ	30	23,328	778
	比国	312	125,529	403
	タイ	417	351,324	843
	米国	48	38,620	797
	その他	4,613	2,257,740	489
---	合計	---	---	---
		11,131	13,552,641	1,218
その他の果実	浜松市内	495	169,668	343
	静岡県(浜松市以外)	1,827	5,175,549	2,833
	島根	44	142,819	3,268
	宮崎	622	1,507,550	2,424
	メキシコ	201	342,947	1,705
	米国	304	983,736	3,238
---	合計	---	---	---
		3,493	8,322,269	2,383
果実	合計	1,867,071	705,645,809	378

その他

品名	産地	数量(kg)	金額(税込)	平均単価
切りぼし大根	浜松市内	990	1,269,540	1,282
	北海道	169	423,792	2,505
	宮 崎	180	447,101	2,480
	----- 合 計 -----	1,340	2,140,433	1,598
その他乾燥野菜	浜松市内	6	22,032	3,852
	静岡県(浜松市以外)	129	478,008	3,715
	愛 知	30	46,062	1,535
	中 国	62	74,574	1,203
	その他	5	4,924	1,026
	----- 合 計 -----	231	625,600	2,706
野菜びん缶詰	長 野	27	24,300	900
	岐 阜	15	12,150	810
	中 国	30	19,472	643
	その他	4	2,203	612
	----- 合 計 -----	76	58,125	766
野菜ジュース	長 野	86	38,880	455
----- 合 計 -----	86	38,880	455	
野菜水煮	静岡県(浜松市以外)	182	416,340	2,288
	北海道	15	7,236	482
	千 葉	19	37,033	1,959
	中 国	2,724	1,095,180	402
	その他	257	459,884	1,793
	----- 合 計 -----	3,196	2,015,673	631
豆もやし	静岡県(浜松市以外)	64,269	6,135,412	95
	福 島	777	111,348	143
	岐 阜	43,098	6,267,928	145
	----- 合 計 -----	108,144	12,514,688	116
その他加工野菜	浜松市内	60	17,144	288
	静岡県(浜松市以外)	84	28,511	339
	北海道	345	198,524	575
	群 馬	38	9,720	259
	新 潟	738	267,764	363
	長 野	13	7,290	579
	愛 知	2,474	522,096	211
	中 国	47,540	5,543,154	117

その他

品名	産地	数量(kg)	金額(税込)	平均単価
その他加工野菜	タイ	180	81,324	452
	米 国	130	15,768	121
	---- 合 計 ----	51,600	6,691,295	130
つけもの	福 島	54	39,852	738
	高 知	3	3,780	1,260
	宮 崎	1,256	895,482	713
	鹿児島	468	335,124	716
	---- 合 計 ----	1,781	1,274,238	715
果実びん缶詰	比 国	381	93,139	245
	タイ	163	66,096	405
	その他	20	7,614	387
	---- 合 計 ----	564	166,849	296
果実ジュース	浜松市内	9	32,076	3,564
	静岡県(浜松市以外)	108	77,760	720
	青 森	4,719	1,200,918	254
	秋 田	76	23,328	309
	---- 合 計 ----	4,912	1,334,082	272
その他加工果実	静岡県(浜松市以外)	426	571,232	1,340
	東 京	260	119,228	458
	兵 庫	73	60,480	831
	愛 媛	253	193,482	765
	長 崎	8,066	3,209,947	398
	比 国	4,480	812,841	181
	米 国	417	428,679	1,028
	---- 合 計 ----	13,975	5,395,889	386
その他の食品	浜松市内	8,586	1,855,081	216
	静岡県(浜松市以外)	67	21,276	320
	茨 城	9	8,748	972
	埼 玉	204	73,735	361
	千 葉	7	6,804	972
	東 京	0	21,600	
	石 川	90	28,776	320
	岐 阜	84	39,008	464
	愛 知	2,765	987,296	357
	愛 媛	25	8,316	333
	中 国	1,768	797,603	451
	米 国	0	9,525	
	その他	124	140,852	1,132

その他

品名	産地	数量(kg)	金額(税込)	平均単価
	―― 合計 ――	13,729	3,998,620	291
その他	浜松市内	1,884	1,452,865	771
	静岡県(浜松市以外)	1,759	1,528,792	869
	北海道	955	2,781,758	2,913
	愛知	968	280,745	290
	大阪	181	20,736	114
	鹿児島	4	4,320	1,080
	N Z	2,241	859,743	384
	その他	555	200,600	362
	―― 合計 ――	8,547	7,129,559	834
その他	合計	208,180	43,383,931	208
総合計		8,389,053	2,209,123,115	263