

市場月報

平成
29

5

○ 水産物部

- 1 種別取扱高 本月の概要
- 2 種別日別取扱高
- 3 委託・買付別種別取扱高
- 4 県内・県外別種別取扱高
- 5 都道府県別種別取扱高
- 6 品目別取扱数量順位表
- 7 品目別取扱金額順位表
- 8～ 品目産地別取扱高

浜松市中央卸売市場

1 種別取扱高

数量=kg
金額=円(税込)

種別	本月取扱高					一日平均取扱高	
	数量		金額		平均単価	数量	金額
生鮮魚	1,105,124	46.1 %	769,253,080	32.1 %	696	50,233	34,966,049
冷凍魚	597,126	24.9 %	982,282,547	41.0 %	1645	27,142	44,649,206
塩加品	689,967	29.0 %	638,607,151	26.9 %	926	31,362	29,027,597
合計	2,392,217	100 %	2,390,142,778	100 %	999	108,737	108,642,853

種別	前月取扱高及び対比			
	数量		金額	
生鮮魚	1,056,477	104.6 %	822,859,966	93.5 %
冷凍魚	629,648	94.8 %	802,228,293	122.4 %
塩加品	636,589	108.4 %	664,208,547	96.1 %
合計	2,322,714	103.0 %	2,289,296,806	104.4 %

種別	前年同期取扱高及び対比			
	数量		金額	
生鮮魚	1,054,885	104.8 %	747,276,016	102.9 %
冷凍魚	657,542	90.8 %	981,276,283	100.1 %
塩加品	652,996	105.7 %	616,285,271	103.6 %
合計	2,365,423	101.1 %	2,344,837,570	101.9 %

本月の概要

- 1 開市日数 22 日
- 2 最高入荷日 5月2日 171,501 kg 4 最高売上日 5月2日 179,970,031 円
- 3 最低入荷日 5月21日 2,610 kg 5 最低売上日 5月7日 3,613,515 円

編集方法

この市場月報は、浜松市中央卸売市場において、当該月中に取引された生鮮食料品(青果部・水産物部)に関し、卸売業者が浜松市中央卸売市場業務条例等の定めるところにより提出した各種報告書に基づいて作成しました。

- 単位 kg・円(税込)にて表示してあります。
- 平均単価 有効桁において、単純平均値を用いています。
- 産地 原則として、当該出荷者の属する都道府県別(属人主義)による産地表示です。
- 端数処理 単位未満の数値を処理してあるため、合計と一致しない場合があります。
- お問い合わせ 浜松市中央卸売市場 053-427-7406

2 種別日別取扱高

数量=kg
金額=円(税込)

		生鮮魚		冷凍魚		塩加品	
日	曜日	数量	金額	数量	金額	数量	金額
5月1日	月	51,014	46,252,466	37,407	57,594,692	45,218	49,293,800
5月2日	火	75,121	64,316,949	46,164	66,914,472	50,216	48,738,610
5月3日	水	820	570,319	65	100,386	3,136	3,280,822
5月4日	木	2,816	2,960,818	1,981	3,304,486	3,536	3,236,679
5月5日	金	682	713,563	70	104,328	3,588	3,518,419
5月6日	土	78,422	66,575,428	28,955	37,128,573	44,059	38,341,203
5月7日	日	450	304,779	40	61,776	2,263	3,246,960
5月8日	月	44,809	31,221,041	22,285	29,321,016	30,418	28,688,623
5月9日	火	55,579	36,687,361	22,092	26,468,862	32,934	30,850,228
5月10日	水	1,251	631,643	4,091	6,043,680	2,714	2,784,865
5月11日	木	51,922	37,255,972	25,629	32,745,458	26,675	24,258,595
5月12日	金	45,412	32,917,599	29,419	34,656,602	22,135	22,758,981
5月13日	土	52,832	39,605,279	21,656	25,302,678	30,445	30,048,400
5月14日	日	591	448,953	50	77,220	2,112	4,092,095
5月15日	月	39,572	27,810,335	21,839	26,903,167	28,058	22,462,163
5月16日	火	37,432	22,444,037	21,492	28,824,074	31,612	29,608,210
5月17日	水	27,847	14,904,185	15,761	19,816,357	18,589	18,424,770
5月18日	木	51,486	31,937,067	18,217	21,425,994	22,982	23,050,806
5月19日	金	43,381	28,774,306	15,113	20,142,048	28,910	21,985,294
5月20日	土	63,509	40,178,610	24,148	37,212,510	28,965	23,548,573
5月21日	日	523	374,018	20	30,888	2,067	4,187,048
5月22日	月	45,942	30,648,650	17,332	19,117,598	30,286	24,080,245
5月23日	火	58,461	37,647,687	21,628	28,404,209	33,468	31,389,870
5月24日	水	1,834	5,747,033	20	30,888	3,935	4,001,113
5月25日	木	44,627	30,468,985	17,378	20,148,628	25,390	24,043,418
5月26日	金	43,062	30,428,653	27,593	31,333,951	26,595	22,280,171
5月27日	土	64,169	38,046,885	22,168	20,013,694	24,499	25,034,683
5月28日	日	458	316,239	20	30,888	2,733	2,731,039
5月29日	月	38,375	23,189,041	105,402	349,497,549	22,703	23,153,617
5月30日	火	40,158	26,343,585	17,373	19,407,994	37,855	28,831,786
5月31日	水	42,568	19,531,594	11,719	20,117,881	21,873	16,656,065

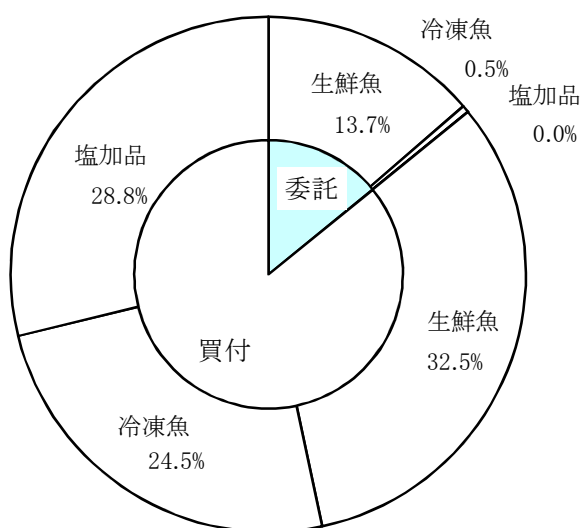
3 委託・買付別種別取扱高

数量=kg
金額=円(税込)

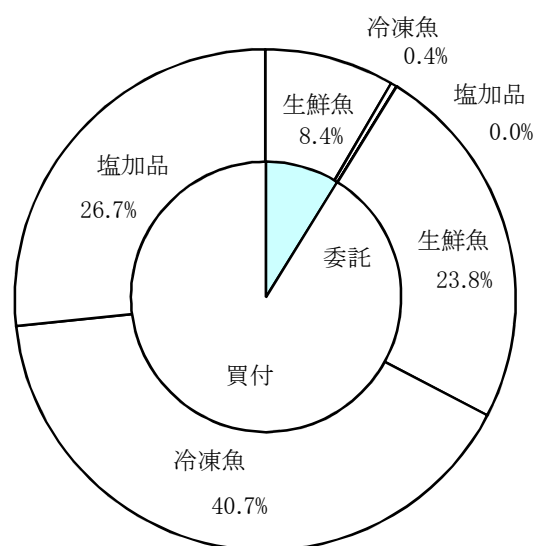
種別	項目	委託	%	買付	%	合計	%
生鮮魚	数量	327,169	29.6	777,955	70.4	1,105,124	100
	金額	200,042,984	26.0	569,210,096	74.0	769,253,080	100
冷凍魚	数量	10,819	1.8	586,307	98.2	597,126	100
	金額	9,897,757	1.0	972,384,790	99.0	982,282,547	100
塩加品	数量	229	0.0	689,738	100.0	689,967	100
	金額	596,052	0.0	638,011,099	100.0	638,607,151	100
合計	数量	338,217	14.1	2,054,001	85.9	2,392,217	100
	金額	210,536,793	8.8	2,179,605,985	91.2	2,390,142,778	100

委託・買付取扱高比率グラフ

数量



金額



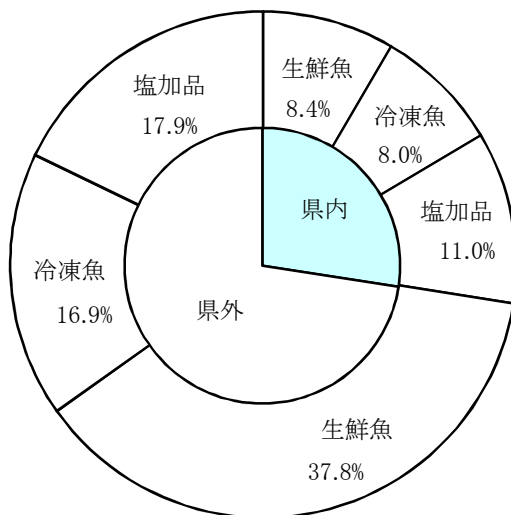
4 県内・県外別種別取扱高

数量=kg
金額=円(税込)

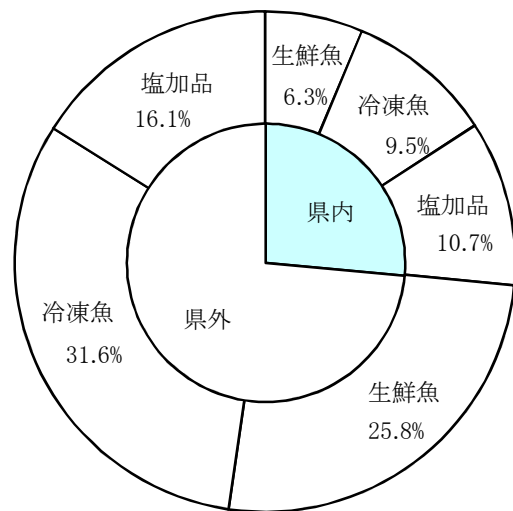
種別	項目	県内	%	県外	%	合計	%
生鮮魚	数量	201,811	18.2	903,313	81.8	1,105,124	100
	金額	151,600,754	19.7	617,652,326	80.3	769,253,080	100
冷凍魚	数量	191,872	32.1	405,254	67.9	597,126	100
	金額	226,876,455	23.0	755,406,092	77.0	982,282,547	100
塩加品	数量	262,454	38.0	427,513	62.0	689,967	100
	金額	254,941,708	39.9	383,665,443	60.1	638,607,151	100
合計	数量	656,137	27.4	1,736,081	72.6	2,392,217	100
	金額	633,418,917	26.5	1,756,723,861	73.5	2,390,142,778	100

県内・県外取扱高比率グラフ

数量



金額



6 品目別取扱数量順位表

数量=kg

生 鮮 魚				冷 凍 魚			
順位	品 目	数 量	%	順位	品 目	数 量	%
1	かつお	147,265	13.3	1	めばち	125,430	21.0
2	ぶり	99,833	9.0	2	その他えび	89,825	15.0
3	さば	69,509	6.2	3	ずわいがに	88,918	14.8
4	あじ	54,005	4.8	4	ぎんざけ	29,105	4.8
5	まだい	48,028	4.3	5	さば	24,977	4.1
6	あさり	35,016	3.1	6	その他まぐろ	15,313	2.5
7	めばち	32,718	2.9	7	ブラックタイガー	14,614	2.4
8	びんなが	31,831	2.8	8	あさり	14,092	2.3
9	たちうお	28,882	2.6	9	あじ	12,087	2.0
10	雑魚	28,537	2.5	10	びんなが	12,048	2.0
11	その他魚類	26,752	2.4	11	かつお	11,610	1.9
12	かんぱち	24,266	2.1	12	その他いか	10,972	1.8
13	もずく	21,463	1.9	13	しろさけ	10,004	1.6
14	その他さけ	21,084	1.9	14	その他魚類	9,973	1.6
15	するめいか	20,159	1.8	15	いんどまぐろ	9,520	1.5
16	さんま	19,304	1.7	16	するめいか	8,072	1.3
17	ほたてがい	17,556	1.5	17	さわら	7,884	1.3
18	その他かれい	15,877	1.4	18	めぬけ	7,864	1.3
19	たら	15,764	1.4	19	その他かれい	7,706	1.2
20	その他まぐろ	15,661	1.4	20	きわだ	7,325	1.2
	そ の 他	331,616	31.0		そ の 他	79,786	14.4
	合 計	1,105,124	100.0		合 計	597,126	100.0

7 品目別取扱金額順位表

単位＝円(税込)

生 鮮 魚				冷 凍 魚			
順位	品 目	金 額	%	順位	品 目	金 額	%
1	かつお	100,088,697	13.0	1	ずわいがに	349,860,282	35.6
2	まだい	48,911,696	6.3	2	その他えび	161,312,381	16.4
3	ぶり	45,309,982	5.8	3	めばち	137,371,107	13.9
4	めばち	39,187,218	5.0	4	ぎんざけ	28,063,599	2.8
5	かんばち	35,047,288	4.5	5	その他まぐろ	23,964,734	2.4
6	その他さけ	31,135,336	4.0	6	ブラックタイガー	20,890,329	2.1
7	あじ	29,666,943	3.8	7	うなぎ	19,372,075	1.9
8	あさり	21,815,362	2.8	8	ほたてがい	16,902,244	1.7
9	さば	20,863,108	2.7	9	かつお	15,554,052	1.5
10	ぎんざけ	16,108,019	2.0	10	しろさけ	14,953,076	1.5
11	まだこ	15,087,302	1.9	11	その他いか	12,951,937	1.3
12	きんめだい	12,746,862	1.6	12	いんどまぐろ	12,644,987	1.2
13	うなぎ	12,433,926	1.6	13	さば	12,122,988	1.2
14	その他まぐろ	12,115,925	1.5	14	その他魚類	11,796,717	1.2
15	ほんまぐろ	11,698,915	1.5	15	あさり	9,848,181	1.0
16	ひらめ	11,671,053	1.5	16	あまえび	9,799,282	0.9
17	するめいか	11,336,617	1.4	17	きわだ	9,244,682	0.9
18	いんどまぐろ	10,824,182	1.4	18	するめいか	8,077,857	0.8
19	さわら	10,423,025	1.3	19	ぎんだら	7,683,844	0.7
20	たちうお	10,278,115	1.3	20	びんなが	7,477,508	0.7
	そ の 他	262,503,509	35.1		そ の 他	92,390,685	10.3
	合 計	769,253,080	100.0		合 計	982,282,547	100.0

8 品目別産地別取扱高

生鮮

品名	産地	数量(kg)	金額(税込)	平均単価
ほんまぐろ	静岡	204	55,080	270
	青森	85	107,156	1,267
	岩手	67	65,318	972
	宮城	99	159,084	1,610
	千葉	614	502,653	819
	愛知	318	1,029,833	3,234
	三重	369	1,258,934	3,414
	福岡	31	40,046	1,296
	佐賀	1,076	3,731,440	3,467
	長崎	168	225,806	1,348
	熊本	1,480	4,523,565	3,057
----- 合計 -----		4,510	11,698,915	2,594
きわだ	静岡	791	862,433	1,091
	千葉	3,765	1,573,244	418
	東京	102	96,876	950
	神奈川	1,557	608,206	391
	愛知	49	90,314	1,843
	高知	1,368	811,229	593
	鹿児島	2,937	1,324,077	451
	沖縄	1,678	4,110,136	2,449
	----- 合計 -----		12,248	9,476,515
めばち	静岡	3,038	4,643,656	1,529
	宮城	2,378	3,674,897	1,545
	福島	98	209,325	2,136
	千葉	11,393	15,099,188	1,325
	東京	1,709	2,346,300	1,373
	神奈川	249	93,932	378
	愛知	48	71,064	1,481
	三重	500	484,488	969
	大阪	89	93,225	1,045
	和歌山	4,443	4,343,753	978
	鹿児島	2,595	1,448,027	558
	沖縄	6,178	6,679,363	1,081
	----- 合計 -----		32,718	39,187,218
びんなが	東京	116	81,108	700
	和歌山	26,443	5,760,065	218
	宮崎	5,272	2,853,195	541
	----- 合計 -----		31,831	8,694,368

生鮮

品名	産地	数量(kg)	金額(税込)	平均単価
いんどまぐろ	静岡	164	338,924	2,069
	福島	398	769,039	1,933
	千葉	990	1,547,762	1,563
	東京	5,985	8,066,851	1,348
	愛知	59	101,606	1,728
---- 合計 ----		7,595	10,824,182	1,425
その他まぐろ	静岡	2,085	2,890,586	1,386
	青森	41	96,228	2,376
	群馬	137	87,156	638
	千葉	96	93,312	972
	東京	1,636	4,637,908	2,836
	神奈川	4,502	2,514,156	558
	愛知	6,837	1,206,057	176
	和歌山	269	281,556	1,047
	愛媛	60	308,966	5,184
---- 合計 ----		15,661	12,115,925	774
かじき	和歌山	56	110,914	1,970
---- 合計 ----		56	110,914	1,970
かつお	静岡	18,150	9,921,502	547
	宮城	3,505	1,672,398	477
	千葉	101,209	70,522,019	697
	神奈川	4,369	1,955,019	447
	三重	3,227	1,728,342	536
	和歌山	3,419	4,342,873	1,270
	愛媛	1,432	955,827	667
	高知	4,514	3,163,582	701
	福岡	743	372,252	501
	長崎	2,068	1,057,387	511
	宮崎	351	208,375	594
	鹿児島	4,278	4,189,121	979
	---- 合計 ----		147,265	100,088,697
しろさけ	青森	157	25,920	165
---- 合計 ----		157	25,920	165
ぎんざけ	静岡	105	136,080	1,296
	宮城	9,989	12,553,380	1,257
	東京	2,185	3,101,280	1,419
	三重	272	317,279	1,166
---- 合計 ----		12,551	16,108,019	1,283

生鮮

品名	産地	数量(kg)	金額(税込)	平均単価
その他さけ	静岡	5,914	9,638,269	1,630
	北海道	73	102,772	1,418
	青森	39	42,573	1,103
	宮城	16	15,552	972
	東京	13,418	19,152,432	1,427
	神奈川	148	272,203	1,837
	新潟	144	28,512	198
	愛知	45	55,188	1,218
	三重	626	671,090	1,072
	京都	365	999,672	2,738
	広島	9	10,528	1,170
	香川	222	56,268	253
	愛媛	65	90,277	1,385
	---- 合計 ----		21,084	31,135,336
ます	北海道	182	155,584	857
	青森	66	114,175	1,725
---- 合計 ----		248	269,759	1,089
その他ます	宮城	360	622,080	1,728
	東京	258	141,252	548
	三重	230	413,100	1,796
---- 合計 ----		848	1,176,432	1,387
まいわし	静岡	648	171,007	264
	北海道	102	43,092	422
	宮城	1,596	456,624	286
	栃木	108	104,976	972
	千葉	7,058	1,688,526	239
	東京	3	6,480	2,160
	石川	32	12,096	378
	三重	200	30,995	155
	大阪	832	604,368	726
---- 合計 ----		10,579	3,118,164	295
うるめいわし	静岡	1,033	231,768	224
	千葉	176	36,897	210
	東京	120	64,800	540
	富山	412	62,964	153
	石川	1,085	252,720	233
	三重	4,310	976,750	227
	鳥取	150	26,784	179
---- 合計 ----		7,286	1,652,683	227
かたくちいわし	静岡	358	75,724	212

生鮮

品名	産地	数量(kg)	金額(税込)	平均単価
かたくちいわし	三重	3,694	867,996	235
	大阪	5,085	1,106,676	218
	---- 合計 ----	9,137	2,050,396	224
その他いわし	静岡	1,730	335,404	194
	北海道	30	21,060	702
	宮城	2,592	671,544	259
	茨城	5,400	1,365,876	253
	千葉	4,596	1,055,592	230
	鳥取	400	118,800	297
	---- 合計 ----	14,748	3,568,276	242
しらす	静岡	4,075	3,695,706	907
	埼玉	98	316,466	3,232
	---- 合計 ----	4,173	4,012,172	961
このしろ	静岡	281	33,648	120
	千葉	732	145,584	199
	石川	40	9,666	242
	福井	10	2,160	216
	愛知	14	20,594	1,471
	佐賀	380	263,628	694
	---- 合計 ----	1,457	475,280	326
にしん	北海道	249	10,756	43
	東京	117	47,520	406
	---- 合計 ----	366	58,276	159
その他にしん・いわし	愛媛	48	22,572	470
	熊本	78	379,080	4,860
	---- 合計 ----	126	401,652	3,188
あじ	静岡	11,250	6,897,587	613
	宮城	50	16,200	324
	山形	29	5,442	185
	茨城	615	189,993	309
	千葉	1,474	394,848	268
	東京	163	59,076	362
	神奈川	777	530,226	682
	富山	947	405,172	428
	石川	630	286,632	455
	福井	648	438,781	677
	愛知	46	50,311	1,094
	三重	6,998	2,578,543	368
	京都	4,227	1,688,418	399

生鮮

品名	産地	数量(kg)	金額(税込)	平均単価
あじ	兵庫	4	3,456	864
	和歌山	3,929	1,993,434	507
	鳥取	6,492	3,183,408	490
	島根	4,836	2,384,532	493
	広島	160	86,400	540
	山口	5,766	3,133,635	544
	徳島	20	11,664	598
	愛媛	30	17,820	594
	福岡	2,066	2,852,745	1,381
	鹿児島	2,849	2,458,620	863
	----- 合計 -----		54,005	29,666,943
おあかむろ	静岡	360	71,064	197
	----- 合計 -----		360	71,064
その他あじ	静岡	998	738,314	740
	東京	10	5,400	540
	福井	15	3,240	216
	愛知	250	400,729	1,602
	三重	3,808	1,397,357	367
	兵庫	4	399	108
	和歌山	6,920	1,900,044	275
	愛媛	3,427	1,356,793	396
	高知	8	16,200	2,160
	鹿児島	26	75,632	2,954
	----- 合計 -----		15,465	5,894,108
さば	静岡	30,385	8,878,719	292
	青森	55	47,237	858
	岩手	350	65,880	188
	宮城	2,485	657,460	265
	茨城	1,375	397,656	289
	栃木	36	35,316	981
	千葉	1,335	343,872	258
	東京	65	98,280	1,512
	神奈川	1,325	399,914	302
	富山	130	120,636	929
	石川	605	727,011	1,201
	愛知	1,046	347,359	332
	三重	29,180	7,960,657	273
	和歌山	1	540	540
	香川	190	430,005	2,268
	福岡	946	352,566	373
----- 合計 -----		69,509	20,863,108	300
ぶり	静岡	4,646	1,444,677	311
	青森	995	208,986	210

生鮮

品名	産地	数量(kg)	金額(税込)	平均単価
ぶり	千葉	643	153,036	238
	東京	2,608	1,714,884	658
	神奈川	757	253,826	335
	富山	10,726	2,849,806	266
	石川	5,899	1,767,555	300
	福井	11,129	3,510,443	315
	愛知	4,611	5,862,445	1,271
	三重	12,884	4,660,436	362
	京都	4,062	1,003,097	247
	和歌山	979	222,296	227
	鳥取	8,894	2,268,880	255
	島根	8,178	1,688,350	206
	広島	3,824	878,514	230
	愛媛	11,913	15,421,411	1,294
	高知	312	67,456	216
	福岡	4,454	889,183	200
	長崎	2,319	444,701	192
---- 合計 ----		99,833	45,309,982	454
いなだ	静岡	3,056	967,751	317
	富山	1,225	258,120	211
	石川	2,558	803,390	314
	福井	170	241,380	1,420
	愛知	643	271,004	421
	三重	31	6,572	215
	京都	1,168	315,360	270
	和歌山	183	79,227	432
	鳥取	3,015	955,644	317
	---- 合計 ----		12,049	3,898,448
はまち	静岡	85	115,154	1,350
	三重	295	308,613	1,047
---- 合計 ----		380	423,767	1,115
かんぱち	静岡	6,517	11,033,833	1,693
	東京	640	794,005	1,241
	神奈川	11	14,515	1,296
	愛知	1,916	3,276,385	1,710
	三重	8,991	11,239,132	1,250
	愛媛	6,162	8,654,880	1,405
	長崎	30	34,538	1,167
---- 合計 ----		24,266	35,047,288	1,444
ひらまさ	静岡	693	546,768	789
	神奈川	186	133,131	715
	福井	35	30,498	876
	三重	73	77,246	1,052

生鮮

品名	産地	数量(kg)	金額(税込)	平均単価
ひらまさ	山 口	19	7,657	397
	愛 媛	146	134,409	921
	福 岡	34	29,462	864
	長 崎	436	559,640	1,284
---- 合 計 ----		1,623	1,518,811	936
ひらめ	静 岡	2,192	4,134,861	1,886
	北海道	3	3,024	1,080
	青 森	785	691,442	881
	宮 城	689	729,990	1,060
	秋 田	550	845,342	1,537
	山 形	252	185,593	735
	茨 城	1,049	1,017,120	970
	千 葉	251	548,044	2,183
	東 京	190	335,078	1,764
	神奈川	228	397,253	1,745
	福 井	14	11,890	843
	愛 知	595	940,312	1,581
	三 重	590	1,173,203	1,988
	島 根	39	68,827	1,788
	愛 媛	298	589,074	1,975
---- 合 計 ----		7,724	11,671,053	1,511
まがれい	青 森	17	1,836	108
---- 合 計 ----		17	1,836	108
まこがれい	青 森	378	145,986	387
	宮 城	8	1,728	216
	山 形	80	35,606	446
	茨 城	33	11,826	355
	千 葉	98	89,748	916
	愛 知	3	4,741	1,693
---- 合 計 ----		600	289,635	483
その他かれい	静 岡	177	269,811	1,522
	北海道	610	259,049	425
	青 森	978	439,008	449
	宮 城	7,482	4,266,113	570
	秋 田	28	20,706	729
	山 形	150	26,460	176
	茨 城	398	171,631	431
	栃 木	269	292,410	1,087
	千 葉	48	41,547	858
	東 京	319	137,764	432
	石 川	1,775	1,074,222	605
	愛 知	1,618	880,683	544
	京 都	1,012	427,896	423

生鮮

品名	産地	数量(kg)	金額(税込)	平均単価
その他かれい	大 阪	38	27,301	711
	鳥 取	874	624,581	715
	島 根	100	21,600	216
	---- 合 計 ----	15,877	8,980,782	566
したびらめ	静 岡	33	17,697	540
	福 井	4	3,412	975
	愛 知	19	29,295	1,518
	兵 庫	197	108,985	554
---- 合 計 ----	252	159,389	632	
たら	静 岡	136	202,121	1,486
	北海道	2,252	1,713,150	761
	青 森	18	11,664	648
	宮 城	12,754	6,832,351	536
	東 京	155	132,300	854
	石 川	9	1,296	144
	愛 知	440	390,828	888
---- 合 計 ----	15,764	9,283,710	589	
すけそうたら	静 岡	77	80,784	1,049
	東 京	31	14,051	448
	愛 知	40	28,080	702
---- 合 計 ----	148	122,915	829	
ぎんだら	千 葉	30	101,520	3,384
---- 合 計 ----	30	101,520	3,384	
ぐち	静 岡	61	15,562	257
	宮 城	559	227,523	407
	茨 城	214	89,304	418
	千 葉	308	90,396	293
	愛 知	8	3,801	487
	兵 庫	524	265,921	508
	和歌山	878	451,134	514
---- 合 計 ----	2,551	1,143,641	448	
にべ	静 岡	57	21,792	380
	愛 知	10	3,590	378
	三 重	240	79,749	332
	兵 庫	6	1,296	216
	和歌山	1,190	386,796	325
	高 知	293	75,217	257
---- 合 計 ----	1,796	568,440	316	

生鮮

品名	産地	数量(kg)	金額(税込)	平均単価
はも	静岡	79	100,689	1,283
	東京	3	7,020	2,808
	神奈川	20	6,577	324
	愛知	79	86,360	1,096
	大阪	10	36,720	3,672
	兵庫	66	174,046	2,625
	和歌山	37	73,580	1,978
	山口	40	91,518	2,295
	徳島	22	2,408	108
	愛媛	5	10,800	2,160
	大分	72	78,447	1,087
	―― 合計 ――		433	668,165
まだい	静岡	8,701	11,153,520	1,282
	青森	620	376,532	608
	山形	8	6,350	756
	千葉	797	456,866	573
	東京	1,031	2,261,330	2,194
	神奈川	980	942,877	962
	富山	138	43,200	313
	石川	835	579,876	694
	愛知	9,084	8,075,056	889
	三重	9,692	9,703,576	1,001
	兵庫	130	105,084	811
	和歌山	56	26,453	476
	鳥取	249	159,936	642
	山口	131	60,721	464
	徳島	98	47,594	487
	愛媛	14,761	14,357,138	973
	高知	6	4,460	756
	福岡	16	4,147	259
	長崎	151	115,966	771
	熊本	546	431,014	790
―― 合計 ――		48,028	48,911,696	1,018
れんこだい	静岡	14	11,877	873
	石川	443	229,293	518
	福井	53	34,397	644
	愛知	125	122,706	985
	京都	42	23,618	564
	和歌山	80	55,512	694
	鳥取	71	34,819	492
	山口	832	507,256	610
	高知	92	55,144	601
	福岡	23	9,603	410
	長崎	256	152,280	595
―― 合計 ――		2,030	1,236,505	609

生鮮

品名	産地	数量(kg)	金額(税込)	平均単価
その他たい	静岡	1,398	693,341	496
	東京	30	6,544	216
	神奈川	69	38,954	569
	福井	163	71,842	442
	愛知	4,844	2,074,558	428
	大阪	84	22,706	270
	和歌山	209	59,020	283
	----- 合計 -----		6,796	2,966,965
さわら	静岡	431	335,988	779
	青森	4,887	4,583,587	938
	岩手	387	378,063	976
	宮城	1,128	697,640	618
	東京	119	146,419	1,226
	神奈川	235	270,895	1,155
	新潟	130	121,121	933
	富山	1,087	981,465	903
	石川	1,243	1,235,103	993
	福井	539	966,010	1,792
	愛知	166	137,297	826
	三重	7	6,150	918
	京都	234	119,944	513
	和歌山	28	28,026	1,008
	山口	383	415,317	1,084
----- 合計 -----		11,005	10,423,025	947
かさご	静岡	126	193,622	1,542
	北海道	149	482,424	3,238
	青森	6	2,797	499
	宮城	16	17,280	1,080
	福島	23	36,741	1,620
	東京	68	89,456	1,323
	愛知	1,012	1,345,052	1,330
	三重	24	17,263	708
	山口	18	14,191	811
	福岡	67	54,972	820
	長崎	290	294,429	1,016
	宮崎	18	13,629	741
	----- 合計 -----		1,815	2,561,856
めぬけ	静岡	108	156,478	1,453
	青森	380	27,991	74
	宮城	1,209	1,166,193	965
	東京	1,585	1,321,045	834
	愛知	3,064	2,326,656	759
----- 合計 -----		6,345	4,998,363	788

生鮮

品名	産地	数量(kg)	金額(税込)	平均単価
めばる	静 岡	3	2,095	748
	北海道	31	9,180	292
	青 森	764	283,161	371
	宮 城	187	146,469	782
	山 形	5	561	108
	東 京	276	160,120	580
	石 川	13	13,500	1,038
	愛 知	453	228,197	504
	島 根	19	8,272	433
	山 口	48	65,559	1,366
---- 合計 ----		1,799	917,114	510
おこぜ	静 岡	2	1,015	677
	青 森	19	3,520	187
	秋 田	15	14,299	935
	福 井	25	20,077	819
	愛 知	26	38,327	1,474
---- 合計 ----		86	77,238	897
いぼたい	静 岡	570	395,045	693
	東 京	72	56,019	781
	愛 知	170	297,035	1,746
	福 岡	79	75,340	950
	長 崎	103	105,686	1,023
---- 合計 ----		994	929,125	935
えそ	三 重	18	324	18
	---- 合計 ----		18	324
あなご	静 岡	47	129,300	2,739
	宮 城	302	619,584	2,050
	福 島	9	17,496	1,944
	茨 城	380	296,961	783
	千 葉	330	990,360	3,001
	東 京	530	1,251,261	2,360
	愛 知	252	225,480	896
	大 阪	120	318,816	2,657
	兵 庫	26	96,390	3,780
	島 根	65	162,540	2,501
	山 口	336	838,695	2,494
福 岡	156	409,536	2,625	
---- 合計 ----		2,553	5,356,419	2,098
えい	愛 知	3	3,949	1,316

生鮮

品名	産地	数量(kg)	金額(税込)	平均単価	
----	合計	----	3	3,949	1,316
いさき	静岡	554	558,769	1,009	
	東京	281	258,259	918	
	愛知	95	42,161	443	
	三重	960	699,678	729	
	和歌山	90	91,044	1,012	
	山口	2,219	2,030,426	915	
	徳島	45	34,506	767	
	高知	27	14,472	540	
	福岡	424	254,534	600	
	長崎	113	84,190	748	
----	合計	----	4,808	4,068,039	846
すずき	静岡	4,305	3,769,144	876	
	青森	6	1,976	324	
	山形	14	5,961	432	
	茨城	36	15,664	432	
	千葉	1,354	1,259,004	930	
	東京	171	119,484	700	
	神奈川	1,178	960,941	816	
	愛知	171	119,027	694	
	三重	417	482,673	1,157	
	島根	6	1,944	324	
	徳島	11	7,511	702	
	愛媛	147	174,041	1,188	
----	合計	----	7,816	6,917,370	885
その他すずき類	静岡	1	1,296	2,160	
	愛知	90	156,702	1,743	
----	合計	----	91	157,998	1,746
あいなめ	北海道	45	17,982	397	
	青森	60	39,913	665	
	宮城	538	619,380	1,152	
	愛知	2	2,424	1,515	
----	合計	----	645	679,699	1,054
ほっけ	東京	21	23,328	1,111	
----	合計	----	21	23,328	1,111
あんこう	青森	9	982	108	
	宮城	36	109,080	3,030	
	山形	8	2,527	324	
	茨城	4	453	108	

生鮮

品名	産地	数量(kg)	金額(税込)	平均単価
あんこう	千葉	8	432	54
	東京	24	67,392	2,808
	島根	35	3,758	108
	---- 合計 ----	124	184,624	1,490
あまだい	静岡	64	234,512	3,647
	東京	12	26,352	2,160
	石川	102	237,800	2,329
	福井	12	29,808	2,484
	愛知	1	3,024	2,160
	三重	6	11,469	1,944
	山口	214	495,617	2,320
	福岡	76	124,092	1,624
---- 合計 ----	488	1,162,674	2,383	
いしだい	静岡	31	61,869	1,983
	東京	15	21,578	1,458
	愛知	1	2,376	2,160
	徳島	51	84,584	1,672
	長崎	11	19,158	1,790
	---- 合計 ----	108	189,565	1,749
きんめだい	静岡	6,296	8,508,626	1,352
	宮城	32	26,892	851
	千葉	970	1,940,433	2,000
	東京	398	581,678	1,463
	神奈川	65	195,463	2,998
	愛知	715	671,388	939
	和歌山	697	391,284	561
	高知	325	431,098	1,327
	---- 合計 ----	9,497	12,746,862	1,342
ふえだい	静岡	1	1,188	1,080
	---- 合計 ----	1	1,188	1,080
いとよりだい	和歌山	66	52,747	802
	山口	115	97,181	844
	長崎	20	14,040	702
	---- 合計 ----	201	163,968	816
ふえふきだい	静岡	23	1,198	51
	---- 合計 ----	23	1,198	51

生鮮

品名	産地	数量(kg)	金額(税込)	平均単価
こち	静岡	142	155,954	1,099
	宮城	14	7,290	521
	愛知	595	518,217	872
	山口	42	19,718	467
	---- 合計 ----	793	701,179	885
さより	静岡	11	9,346	854
	東京	65	88,560	1,362
	石川	2	3,672	1,836
	愛知	679	1,197,043	1,764
	兵庫	8	6,912	864
	佐賀	6	4,536	756
	大分	96	92,016	959
---- 合計 ----	867	1,402,085	1,618	
はた	静岡	21	55,261	2,676
	愛知	2	2,430	1,215
	山口	229	374,291	1,632
	高知	24	7,678	324
	福岡	135	315,639	2,336
	長崎	103	157,650	1,531
	鹿児島	243	526,033	2,161
	---- 合計 ----	757	1,438,982	1,900
ほうぼう	静岡	19	18,127	959
	山形	8	5,896	702
	茨城	10	6,285	648
	愛知	125	96,452	772
	和歌山	134	138,024	1,027
	島根	43	42,395	995
	山口	207	186,220	901
	---- 合計 ----	546	493,399	904
まとうだい	愛知	7	23,201	3,314
	和歌山	17	4,017	239
	山口	29	44,609	1,538
	---- 合計 ----	53	71,827	1,360
むつ	静岡	573	2,056,255	3,588
	茨城	28	5,616	201
	千葉	8	432	54
	東京	4	10,800	2,700
	神奈川	8	35,606	4,396
	石川	9	35,640	3,960
	愛知	749	952,543	1,271
	三重	6	3,888	648

生鮮

品名	産地	数量(kg)	金額(税込)	平均単価
むつ	和歌山	57	53,033	926
	福岡	69	53,373	769
	長崎	137	137,217	1,002
	---- 合計 ----	1,649	3,344,403	2,028
とらふぐ	静岡	7	13,240	1,891
	秋田	9	27,864	3,240
	---- 合計 ----	16	41,104	2,635
その他ふぐ	静岡	107	779,941	7,310
	東京	6	9,331	1,620
	神奈川	4	4,854	1,184
	石川	4	8,640	2,160
	山口	864	354,612	411
	福岡	16	4,147	259
---- 合計 ----	1,000	1,161,525	1,161	
かます	静岡	665	483,979	728
	千葉	316	174,096	551
	東京	33	30,294	918
	神奈川	1,683	1,208,260	718
	富山	45	16,200	360
	石川	40	25,617	647
	福井	4	1,944	540
	愛知	21	30,131	1,408
	三重	38	32,616	858
	和歌山	307	198,825	648
	山口	50	27,000	540
	徳島	6	2,592	432
	長崎	24	21,384	891
	宮崎	138	45,716	331
---- 合計 ----	3,370	2,298,654	682	
とびうお	静岡	105	25,272	241
	鳥取	12	14,688	1,224
	---- 合計 ----	117	39,960	342
かわはぎ	静岡	16	6,894	445
	青森	1,740	964,157	554
	山形	190	86,277	453
	神奈川	166	222,255	1,336
	富山	415	128,412	309
	石川	376	203,437	541
	福井	887	337,482	380
	愛知	631	526,947	835
兵庫	125	43,200	347	

生鮮

品名	産地	数量(kg)	金額(税込)	平均単価	
かわはぎ	和歌山	126	82,782	657	
	鳥取	50	16,200	324	
	島根	20	9,720	486	
	山口	152	96,552	635	
	徳島	6	3,888	648	
	福岡	16	4,147	259	
	長崎	42	18,111	432	
	----- 合計 -----		4,958	2,750,461	555
ぼら	静岡	26	9,188	352	
	愛知	856	276,352	323	
	----- 合計 -----		882	285,540	324
さんま	青森	190	13,995	74	
	宮城	1,004	449,280	447	
	栃木	72	71,928	999	
	千葉	18,032	7,747,218	430	
	東京	6	6,220	1,080	
	----- 合計 -----		19,304	8,288,641	429
にぎす	石川	714	270,864	379	
	愛知	3,446	2,317,704	673	
	島根	16	16,416	1,026	
	----- 合計 -----		4,176	2,604,984	624
しいら	三重	6,129	1,975,935	322	
----- 合計 -----		6,129	1,975,935	322	
たちうお	静岡	346	594,239	1,717	
	茨城	43	18,618	432	
	千葉	2,160	2,569,339	1,189	
	神奈川	1,510	1,573,020	1,042	
	新潟	3	2,332	777	
	愛知	21,253	1,355,966	64	
	三重	141	254,424	1,802	
	兵庫	787	989,430	1,257	
	和歌山	1,930	1,946,815	1,009	
	徳島	264	323,330	1,224	
	愛媛	240	291,060	1,213	
	長崎	12	2,505	216	
	鹿児島	193	357,037	1,852	
	----- 合計 -----		28,882	10,278,115	356
	まなかつお	長崎	19	40,726	2,190

生鮮

品名	産地	数量(kg)	金額(税込)	平均単価	
----	合計	----	19	40,726	2,190
その他魚類	静岡	530	425,438	802	
	北海道	4	16,470	4,118	
	青森	95	205,632	2,160	
	茨城	1,010	1,086,220	1,075	
	千葉	20,547	5,350,215	260	
	東京	15	6,480	432	
	富山	46	9,936	216	
	石川	45	13,932	310	
	福井	150	49,140	329	
	愛知	3,610	1,449,204	401	
	三重	320	77,121	241	
	兵庫	143	280,368	1,958	
	和歌山	85	32,616	384	
	鳥取	50	33,480	670	
	山口	102	118,366	1,158	
----	合計	----	26,752	9,154,618	342
雑魚	静岡	24,332	5,117,929	210	
	青森	10	14,256	1,485	
	岩手	1	756	756	
	宮城	118	14,634	124	
	秋田	150	108,000	720	
	山形	8	1,749	216	
	福島	3	4,017	1,296	
	群馬	142	277,344	1,953	
	千葉	36	94,284	2,648	
	東京	1,434	863,576	602	
	神奈川	887	1,747,628	1,971	
	新潟	149	76,670	514	
	富山	8	1,728	216	
	福井	11	4,968	452	
	岐阜	491	803,200	1,636	
	愛知	270	330,507	1,222	
	兵庫	7	1,134	162	
	和歌山	85	21,089	248	
	山口	8	12,074	1,509	
	香川	10	9,180	918	
福岡	300	117,504	392		
長崎	34	103,960	3,040		
沖縄	43	232,200	5,400		
----	合計	----	28,537	9,958,387	349
にじます	静岡	1,139	1,597,498	1,403	
	長野	437	483,447	1,106	
	愛知	1	2,106	1,620	
----	合計	----	1,577	2,083,051	1,321

生鮮

品名	産地	数量(kg)	金額(税込)	平均単価
やまめ	長野	18	36,557	2,048
---- 合計	----	18	36,557	2,048
うなぎ	静岡	7,174	12,433,926	1,733
---- 合計	----	7,174	12,433,926	1,733
あゆ	静岡	1,756	1,893,536	1,078
	東京	260	376,419	1,448
	石川	52	106,812	2,062
	愛知	45	167,006	3,695
	滋賀	163	265,032	1,624
	大阪	2	997	415
	徳島	93	156,803	1,686
---- 合計	----	2,372	2,966,605	1,251
わかさぎ	北海道	484	294,970	610
	青森	12	5,832	486
	東京	18	6,804	378
---- 合計	----	514	307,606	599
どじょう	千葉	100	237,600	2,376
---- 合計	----	100	237,600	2,376
その他淡水魚	静岡	6	9,072	1,512
	長野	14	23,328	1,620
---- 合計	----	20	32,400	1,588
くるまえび	静岡	1	3,402	4,860
	愛知	5	44,280	8,355
	鹿児島	64	316,872	4,951
---- 合計	----	70	364,554	5,208
その他くるまえび	静岡	49	238,774	4,833
	愛知	51	132,840	2,605
	和歌山	6	17,496	2,916
	佐賀	68	53,460	786
	鹿児島	678	3,566,808	5,261
	沖縄	241	1,420,200	5,893
---- 合計	----	1,093	5,429,578	4,966

生鮮

品名	産地	数量(kg)	金額(税込)	平均単価
あまえび	北海道	205	465,562	2,274
	東京	10	37,800	3,780
	石川	1,845	3,001,860	1,627
	鳥取	6	13,608	2,268
	---- 合計 ----	2,066	3,518,830	1,703
こえび	静岡	147	416,556	2,834
	富山	159	763,214	4,791
	---- 合計 ----	306	1,179,770	3,852
いせえび	静岡	4	22,680	5,400
	千葉	82	729,972	8,891
	東京	9	87,210	10,260
	愛知	39	269,243	6,993
	三重	22	256,448	11,917
	---- 合計 ----	155	1,365,553	8,820
オマール	千葉	53	186,163	3,499
	東京	105	363,894	3,470
	---- 合計 ----	158	550,057	3,480
その他えび	静岡	990	1,677,780	1,694
	北海道	46	84,822	1,836
	秋田	6	21,427	3,348
	千葉	65	223,944	3,445
	東京	846	1,947,021	2,301
	石川	21	23,760	1,131
	岐阜	300	564,840	1,883
	愛知	221	289,734	1,314
	和歌山	5	10,800	2,160
	---- 合計 ----	2,500	4,844,128	1,937
たらばがに	茨城	22	244,944	11,340
	---- 合計 ----	22	244,944	11,340
ずわいがに	北海道	56	176,580	3,182
	青森	315	2,058,478	6,537
	岩手	2	12,960	5,400
	東京	6	3,240	540
	島根	2,628	1,875,411	714
---- 合計 ----	3,007	4,126,669	1,372	
けがに	北海道	105	230,040	2,191

生鮮

品名	産地	数量(kg)	金額(税込)	平均単価
けがに	宮 城	63	36,919	583
	山 形	6	3,240	540
	東 京	18	9,504	528
	―― 合 計 ―――	192	279,703	1,455
わたりがに	静 岡	29	65,958	2,274
	宮 城	43	27,864	648
	東 京	24	16,837	696
	神奈川	37	67,823	1,843
	愛 知	1	486	486
―― 合 計 ―――	134	178,968	1,336	
しゃこ	北海道	48	190,512	3,969
	福 岡	360	35,640	99
―― 合 計 ―――	408	226,152	554	
その他かに	静 岡	68	158,881	2,330
	北海道	11	5,940	540
	青 森	131	210,589	1,604
	岩 手	264	259,200	982
	東 京	68	119,016	1,750
	愛 知	80	59,260	738
	島 根	12	43,195	3,600
	高 知	4	17,496	4,860
佐 賀	42	9,072	216	
―― 合 計 ―――	680	882,649	1,297	
こういか	静 岡	349	240,619	690
	神奈川	10	6,415	648
	石 川	129	87,480	678
	福 井	416	306,790	738
	愛 知	111	126,600	1,146
	兵 庫	23	23,101	1,000
	和歌山	93	93,262	1,005
	山 口	15	11,906	810
	大 分	56	31,464	563
―― 合 計 ―――	1,200	927,637	773	
あおりいか	静 岡	20	32,172	1,633
	神奈川	104	179,283	1,727
	福 井	6	7,128	1,296
	愛 知	4	3,360	960
	三 重	16	21,005	1,297
	和歌山	22	30,985	1,389
―― 合 計 ―――	171	273,933	1,602	

生鮮

品名	産地	数量(kg)	金額(税込)	平均単価
やりいか	北海道	90	92,556	1,028
	青 森	33	28,620	867
	宮 城	72	56,592	786
	茨 城	801	700,984	876
	千 葉	63	66,096	1,049
	愛 知	8	34,506	4,313
	大 阪	7	15,228	2,175
	長 崎	9	25,920	2,880
---- 合計 ----		1,083	1,020,502	943
その他やりいか	茨 城	78	48,275	623
	福 井	753	619,488	823
	愛 知	725	474,746	655
	和歌山	172	139,377	809
	島 根	1,885	1,258,308	668
	山 口	550	1,297,404	2,359
	長 崎	3	8,640	2,880
---- 合計 ----		4,165	3,846,238	923
するめいか	静 岡	26	9,288	357
	青 森	450	364,500	810
	神奈川	63	11,340	180
	富 山	288	147,744	513
	石 川	18,453	10,066,949	546
	福 井	233	269,460	1,156
	愛 知	61	24,212	400
	三 重	26	4,644	179
	鳥 取	559	438,480	784
---- 合計 ----		20,159	11,336,617	562
あかいいか	東 京	152	148,035	972
	福 井	561	1,348,136	2,405
	和歌山	2	2,764	1,202
	長 崎	50	308,340	6,167
	鹿児島	277	597,240	2,160
---- 合計 ----		1,042	2,404,515	2,308
その他いか	静 岡	124	122,796	990
	北海道	65	115,471	1,782
	東 京	375	867,404	2,316
	神奈川	83	104,904	1,261
	富 山	1,638	2,853,053	1,742
	福 井	4,870	2,770,695	569
	愛 知	16	19,534	1,260
	兵 庫	1,216	1,282,493	1,055
	鳥 取	322	343,081	1,065

生鮮

品名	産地	数量(kg)	金額(税込)	平均単価	
----	合計	----	8,708	8,479,431	974
まだこ	静岡	1,950	3,060,827	1,569	
	北海道	1,611	2,049,081	1,272	
	宮城	1,463	3,225,173	2,204	
	山形	291	317,197	1,089	
	茨城	24	25,387	1,067	
	東京	350	553,500	1,581	
	神奈川	77	55,467	718	
	福井	6	11,167	1,831	
	岐阜	155	217,620	1,404	
	愛知	157	169,799	1,085	
	三重	2,695	4,294,868	1,594	
	大阪	802	873,642	1,089	
	長崎	139	233,574	1,677	
----	合計	----	9,721	15,087,302	1,552
いいだこ	茨城	473	349,843	740	
	広島	9	13,608	1,512	
----	合計	----	482	363,451	754
その他たこ	静岡	6	10,615	1,726	
	北海道	234	337,608	1,446	
	青森	204	268,034	1,316	
	宮城	992	846,396	853	
	茨城	3,927	5,933,317	1,511	
	千葉	12	24,030	2,090	
	福井	108	137,656	1,275	
----	合計	----	5,482	7,557,656	1,379
うに	北海道	771	6,520,500	8,458	
	青森	13	168,912	12,700	
	宮城	79	315,090	3,988	
	東京	158	569,970	3,610	
	大阪	8	88,020	11,003	
	山口	7	93,528	12,990	
----	合計	----	1,036	7,756,020	7,484
なまこ	山形	7	4,644	683	
	石川	196	40,824	208	
----	合計	----	203	45,468	224
くじら	東京	132	439,560	3,330	
	福井	7	34,020	4,860	
	大阪	29	78,030	2,700	

生鮮

品名	産地	数量(kg)	金額(税込)	平均単価
くじら	兵庫	745	82,069	110
	山口	5	17,280	3,456
	---- 合計 ----	918	650,959	709
その他海産ほ乳類	岩手	26	14,148	540
	---- 合計 ----	26	14,148	540
ほや	青森	3	1,296	432
	宮城	5,110	118,114	23
	東京	11	10,044	913
	---- 合計 ----	5,124	129,454	25
その他の水産動物類	東京	29	122,308	4,174
	福岡	5	17,463	3,564
	---- 合計 ----	34	139,771	4,087
あわび類	静岡	75	274,590	3,661
	宮城	12	127,687	10,440
	千葉	115	690,667	6,013
	東京	54	242,892	4,498
	福井	13	94,122	7,470
	愛知	66	347,328	5,263
	三重	9	110,752	13,030
	山口	21	97,632	4,649
	---- 合計 ----	364	1,985,670	5,452
さざえ	静岡	180	233,117	1,294
	千葉	140	204,930	1,464
	東京	45	30,780	684
	神奈川	333	283,986	853
	愛知	220	171,304	779
	三重	520	691,928	1,329
	兵庫	630	530,280	842
	山口	231	345,146	1,497
	福岡	15	34,560	2,304
	長崎	308	238,116	774
	---- 合計 ----	2,622	2,764,147	1,054
ばい	北海道	734	1,155,956	1,574
	山形	156	131,544	843
	東京	162	275,562	1,701
	神奈川	10	41,040	4,104
	石川	72	45,090	631
	福井	120	85,860	716
	三重	439	370,124	843

生鮮

品名	産地	数量(kg)	金額(税込)	平均単価
ばい	鳥取	60	62,100	1,035
	山口	310	269,330	869
	---- 合計 ----	2,063	2,436,606	1,181
ながらみ	静岡	26	16,848	648
	千葉	620	946,620	1,527
	神奈川	29	29,646	1,040
	愛知	3,077	2,034,954	661
	---- 合計 ----	3,751	3,028,068	807
その他巻貝	静岡	1	97	108
	兵庫	1	20,520	34,200
	岡山	100	62,282	622
	---- 合計 ----	102	82,899	815
あかがい	青森	30	12,960	432
	宮城	58	187,271	3,240
	千葉	360	386,208	1,073
	東京	31	63,396	2,019
	愛知	34	14,537	425
	兵庫	984	501,282	509
	山口	144	130,896	909
	大分	2	17,280	8,640
	---- 合計 ----	1,643	1,313,830	799
たいらがい	北海道	1,242	686,016	552
	岩手	162	116,640	720
	東京	3	6,480	2,160
	愛知	591	331,534	561
	---- 合計 ----	1,998	1,140,670	571
ほたてがい	静岡	10	16,200	1,620
	北海道	1,300	2,326,644	1,790
	青森	2,379	1,127,901	474
	岩手	2,543	1,112,022	437
	宮城	11,009	2,535,246	230
	東京	316	632,718	2,002
	---- 合計 ----	17,556	7,750,731	441
	かき	北海道	50	264,060
岩手		80	2,160	27
宮城		100	15,120	151
山形		29	19,170	661
千葉		5	18,662	3,732
石川		73	202,111	2,757

生鮮

品名	産地	数量(kg)	金額(税込)	平均単価
かき	三重	290	266,328	918
	兵庫	800	59,940	75
	島根	300	114,480	382
	広島	413	221,940	537
	徳島	103	166,428	1,616
	宮崎	28	86,130	3,132
	----- 合計 -----		2,271	1,436,529
あおやぎ	千葉	348	627,480	1,803
	愛知	487	255,150	524
	三重	19	31,320	1,648
	----- 合計 -----		854	913,950
ばかがい	北海道	12	5,184	432
	千葉	92	93,420	1,013
	東京	141	106,704	755
	愛知	122	157,212	1,294
	岡山	25	25,380	1,015
	----- 合計 -----		392	387,900
あさり	静岡	34,788	21,616,794	621
	北海道	30	16,200	540
	千葉	12	21,492	1,791
	愛知	167	147,916	888
	三重	20	12,960	648
	----- 合計 -----		35,016	21,815,362
はまぐり	青森	300	64,800	216
	千葉	803	1,006,290	1,253
	東京	68	50,868	748
	愛知	6	8,985	1,404
	三重	1,403	1,009,226	719
	----- 合計 -----		2,581	2,140,169
その他あさり・はまぐり	千葉	635	440,504	694
	愛知	3,393	1,860,081	548
	----- 合計 -----		4,028	2,300,585
しじみ	静岡	2	2,268	1,260
	北海道	90	78,840	876
	青森	558	308,664	553
	茨城	1,140	979,452	859
	千葉	49	29,052	593
	東京	21	3,402	162
	愛知	838	446,817	533

生鮮

品名	産地	数量(kg)	金額(税込)	平均単価
しじみ	三重	526	256,500	488
	島根	350	302,400	864
	―― 合計 ―――	3,573	2,407,395	674
その他二枚貝	静岡	10	1,620	162
	宮城	10	5,400	540
	千葉	3,410	1,289,196	378
	東京	252	90,720	361
	神奈川	11	2,862	260
	新潟	8	6,048	756
	石川	5	6,696	1,313
	愛知	1,960	1,878,584	959
	三重	744	878,958	1,181
	京都	85	50,220	591
	大阪	13	35,249	2,623
	島根	3	1,404	540
	岡山	15	10,530	702
	広島	55	38,610	702
	山口	8	19,440	2,430
愛媛	43	1,857	43	
長崎	77	153,900	2,012	
―― 合計 ―――	6,708	4,471,294	667	
こんぶ	静岡	10	24,742	2,551
	北海道	4	13,219	3,147
	宮城	20	10,260	513
	新潟	351	208,828	596
	愛知	406	298,095	734
	三重	1,913	1,035,147	541
	広島	2,887	4,370,004	1,514
	―― 合計 ―――	5,591	5,960,295	1,066
わかめ	静岡	508	698,471	1,374
	宮城	3,458	2,588,720	749
	東京	1,843	46,396	25
	新潟	115	591,377	5,147
	愛知	2,521	407,820	162
	三重	946	741,150	783
	兵庫	50	46,980	940
	島根	144	59,616	414
	山口	1,610	890,244	553
	香川	12	648	54
―― 合計 ―――	11,207	6,071,422	542	
のり	静岡	3,406	2,146,326	630
	兵庫	288	23,846	83
	香川	31	7,560	244

生鮮

品名	産地	数量(kg)	金額(税込)	平均単価	
----	合計	----	3,725	2,177,732	585
ひじき	新 潟	49	47,182	955	
	三 重	151	185,800	1,234	
	山 口	2,638	1,402,693	532	
	----	合計	----	2,838	1,635,675
もずく	千 葉	11,988	330,372	28	
	東 京	124	69,444	562	
	石 川	389	157,680	405	
	愛 知	4,376	545,777	125	
	三 重	88	55,003	628	
	広 島	135	95,939	712	
	山 口	3,346	678,240	203	
	熊 本	72	30,240	420	
	沖 縄	946	343,440	363	
----	合計	----	21,463	2,306,135	107
その他海藻	静 岡	8	48,384	6,048	
	愛 知	32	19,698	616	
	福 岡	106	138,195	1,299	
	熊 本	1,090	254,016	233	
----	合計	----	1,236	460,293	372
生鮮	合計	1,105,124	769,253,080	696	

冷凍

品名	産地	数量(kg)	金額(税込)	平均単価
ほんまぐろ	静 岡	848	2,164,244	2,553
	宮 城	132	223,899	1,703
	千 葉	299	1,428,441	4,785
	神奈川	1,690	731,782	433
	佐 賀	8	39,852	4,860
---- 合 計 ----		2,976	4,588,218	1,542
きわだ	静 岡	7,325	9,244,682	1,262
	---- 合 計 ----		7,325	9,244,682
めばち	静 岡	108,572	118,211,913	1,089
	千 葉	911	1,748,918	1,921
	東 京	23	46,764	2,033
	神奈川	15,925	17,363,512	1,090
---- 合 計 ----		125,430	137,371,107	1,095
びんなが	静 岡	10,938	6,455,288	590
	千 葉	1,110	1,022,220	921
---- 合 計 ----		12,048	7,477,508	621
いんどまぐろ	静 岡	9,086	11,881,176	1,308
	千 葉	390	681,273	1,749
	神奈川	45	82,538	1,855
---- 合 計 ----		9,520	12,644,987	1,328
その他まぐろ	静 岡	9,818	12,123,716	1,235
	群 馬	91	185,490	2,038
	東 京	755	1,682,952	2,229
	神奈川	148	303,372	2,050
	愛 知	4,501	9,669,204	2,148
---- 合 計 ----		15,313	23,964,734	1,565
かじき	静 岡	2,837	2,703,335	953
	---- 合 計 ----		2,837	2,703,335
かつお	静 岡	10,449	14,013,440	1,341
	宮 城	243	393,660	1,620
	愛 知	918	1,146,952	1,249
---- 合 計 ----		11,610	15,554,052	1,340

冷凍

品名	産地	数量(kg)	金額(税込)	平均単価
しろさけ	静岡	240	218,147	909
	北海道	480	491,184	1,023
	東京	9,284	14,243,745	1,534
	---- 合計 ----	10,004	14,953,076	1,495
ぎんざけ	静岡	11,363	12,200,394	1,074
	東京	11,702	10,020,405	856
	愛知	90	97,200	1,080
	三重	950	993,600	1,046
	福岡	5,000	4,752,000	950
---- 合計 ----	29,105	28,063,599	964	
べにざけ	東京	1,818	1,210,098	666
---- 合計 ----	1,818	1,210,098	666	
ますのすけ	東京	12	17,236	1,436
	三重	10	10,584	1,058
---- 合計 ----	22	27,820	1,265	
その他さけ	静岡	5	8,035	1,674
	東京	841	1,532,736	1,823
	神奈川	12	8,640	720
	滋賀	230	386,640	1,681
---- 合計 ----	1,088	1,936,051	1,780	
ます	静岡	162	145,692	902
	青森	10	20,736	2,160
	東京	1,030	2,028,780	1,970
	石川	60	38,880	648
	愛知	2,450	4,705,560	1,921
---- 合計 ----	3,711	6,939,648	1,870	
その他ます	静岡	56	163,343	2,896
	東京	1,428	3,290,220	2,304
	三重	230	394,956	1,717
---- 合計 ----	1,714	3,848,519	2,245	
まいわし	東京	250	107,676	431
---- 合計 ----	250	107,676	431	
その他いわし	千葉	60	53,784	896
	東京	48	41,472	864

冷凍

品名	産地	数量(kg)	金額(税込)	平均単価	
----	合計	----	108	95,256	882
しらす	静岡	62	146,124	2,376	
----	合計	----	62	146,124	2,376
にしん	北海道	36	31,104	864	
----	合計	----	36	31,104	864
あじ	静岡	226	205,144	909	
	福島	1,100	249,480	227	
	東京	3,355	2,193,258	654	
	神奈川	80	56,160	702	
	愛知	2,037	2,242,998	1,101	
	三重	16	11,232	702	
	大阪	480	342,144	713	
	鳥取	4,770	574,074	120	
	山口	7	12,182	1,692	
	宮崎	16	3,240	203	
----	合計	----	12,087	5,889,912	487
さば	静岡	1,503	1,554,607	1,035	
	宮城	970	704,160	726	
	千葉	647	407,246	629	
	東京	11,028	3,814,689	346	
	神奈川	160	142,560	891	
	石川	1,502	1,327,104	884	
	愛知	5,970	2,331,288	391	
	三重	3,110	1,766,772	568	
	大阪	36	21,576	599	
	鳥取	52	52,986	1,029	
----	合計	----	24,977	12,122,988	485
ぶり	静岡	51	22,118	432	
	青森	160	95,040	594	
	東京	1,124	642,166	571	
	三重	1,493	477,991	320	
	広島	5	5,264	1,170	
	長崎	150	105,300	702	
----	合計	----	2,982	1,347,879	452
ひらまさ	東京	50	89,100	1,782	
----	合計	----	50	89,100	1,782

冷凍

品名	産地	数量(kg)	金額(税込)	平均単価
ひらめ	大阪	20	23,760	1,188
----- 合計 -----		20	23,760	1,188
その他かれい	静岡	12	39,540	3,379
	北海道	30	12,636	421
	宮城	1,780	1,674,540	941
	東京	3,060	3,429,436	1,121
	石川	109	223,252	2,052
	愛知	2,474	1,320,732	534
	三重	242	202,824	838
----- 合計 -----		7,706	6,902,960	896
たら	静岡	17	31,954	1,877
	愛知	380	328,320	864
----- 合計 -----		397	360,274	907
メルルーサ	静岡	11	21,146	1,976
	東京	894	734,940	822
	愛知	20	21,600	1,080
----- 合計 -----		925	777,686	841
その他たら	宮城	537	647,823	1,207
	東京	1,910	1,132,829	593
	愛知	1,568	995,854	635
----- 合計 -----		4,015	2,776,506	692
ぎんだら	福島	930	2,406,573	2,588
	愛知	1,717	3,892,117	2,267
	三重	522	1,385,154	2,655
----- 合計 -----		3,168	7,683,844	2,425
れんこだい	長崎	35	63,342	1,831
----- 合計 -----		35	63,342	1,831
その他たい	静岡	1,694	1,289,152	761
	宮城	80	95,040	1,188
	東京	234	198,828	852
	神奈川	20	28,080	1,404
	岐阜	5	17,992	3,672
----- 合計 -----		2,033	1,629,092	801
さわら	静岡	275	435,869	1,586

冷凍

品名	産地	数量(kg)	金額(税込)	平均単価
さわら	東 京	4,505	3,851,190	855
	神奈川	2,879	2,552,019	886
	愛 知	195	200,070	1,026
	山 口	31	61,682	2,016
	---- 合 計 ----	7,884	7,100,830	901
めぬけ	静 岡	359	489,582	1,364
	宮 城	874	386,060	442
	栃 木	24	61,560	2,565
	東 京	2,602	1,317,741	506
	愛 知	3,621	2,581,061	713
	三 重	384	278,100	724
---- 合 計 ----	7,864	5,114,104	650	
めばる	東 京	50	52,920	1,058
---- 合 計 ----	50	52,920	1,058	
いぼたい	静 岡	6	8,617	1,512
	宮 城	180	177,768	988
	東 京	1,182	885,167	749
	愛 知	160	134,784	842
---- 合 計 ----	1,528	1,206,336	790	
あなご	静 岡	383	1,075,414	2,809
	東 京	902	2,855,412	3,166
	愛 知	15	68,040	4,536
	福 岡	30	116,640	3,888
---- 合 計 ----	1,330	4,115,506	3,095	
ほっけ	静 岡	48	78,624	1,638
	北海道	5,565	1,951,007	351
	宮 城	10	324	32
	東 京	272	286,848	1,055
	愛 知	200	166,320	832
	山 口	7	13,219	1,836
---- 合 計 ----	6,102	2,496,342	409	
あまだい	大 阪	10	17,280	1,728
---- 合 計 ----	10	17,280	1,728	
きんめだい	宮 城	310	570,240	1,839
	東 京	260	447,120	1,720

冷凍

品名	産地	数量(kg)	金額(税込)	平均単価	
----	合計	----	570	1,017,360	1,785
さより	東京	163	418,608	2,565	
----	合計	----	163	418,608	2,565
むつ	東京	50	78,300	1,566	
	愛知	10	41,040	4,104	
----	合計	----	60	119,340	1,989
さんま	静岡	677	347,349	513	
	北海道	5,170	1,299,510	251	
	愛知	10	15,897	1,656	
----	合計	----	5,857	1,662,756	284
にぎす	愛知	212	87,912	415	
----	合計	----	212	87,912	415
しいら	東京	40	29,052	726	
	長崎	240	174,204	726	
----	合計	----	280	203,256	726
たちうお	静岡	15	38,880	2,592	
	東京	950	765,172	805	
	愛知	168	245,808	1,463	
	徳島	14	22,680	1,575	
----	合計	----	1,147	1,072,540	935
その他魚類	静岡	70	167,454	2,382	
	岩手	1	6,480	6,480	
	東京	3,399	4,906,177	1,444	
	神奈川	6	7,020	1,170	
	長野	20	71,280	3,564	
	愛知	4,276	4,994,006	1,168	
	三重	191	196,344	1,031	
	和歌山	105	117,720	1,121	
	鳥取	1,905	1,330,236	698	
----	合計	----	9,973	11,796,717	1,183
雑魚	静岡	19	51,450	2,680	
	東京	176	133,704	760	
	愛知	50	59,961	1,197	

冷凍

品名	産地	数量(kg)	金額(税込)	平均単価	
---	合計	---	245	245,115	999
うなぎ	静岡	1,596	13,219,747	8,284	
	東京	1,225	3,941,568	3,219	
	神奈川	347	821,340	2,367	
	石川	60	121,500	2,025	
	愛知	280	1,088,640	3,888	
	三重	20	71,280	3,564	
	広島	200	108,000	540	
---	合計	---	3,727	19,372,075	5,197
あゆ	東京	120	158,760	1,323	
	愛知	72	143,856	1,998	
---	合計	---	192	302,616	1,576
わかさぎ	福島	1,590	773,064	486	
	千葉	175	90,720	518	
	東京	246	156,063	633	
---	合計	---	2,011	1,019,847	507
ブラックタイガー	静岡	1,128	1,788,156	1,585	
	千葉	2,229	2,971,296	1,333	
	東京	3,801	5,880,632	1,547	
	岐阜	1,358	1,542,132	1,136	
	愛知	4,369	6,419,574	1,469	
	三重	898	1,233,595	1,374	
	福岡	270	330,480	1,224	
	その他	562	724,464	1,290	
---	合計	---	14,614	20,890,329	1,429
その他くるまえば	静岡	144	230,169	1,598	
	東京	60	204,768	3,413	
	愛知	18	63,504	3,528	
---	合計	---	222	498,441	2,245
あまえば	宮城	146	393,660	2,700	
	千葉	20	27,000	1,350	
	東京	3,782	4,514,562	1,194	
	愛知	1,188	1,897,084	1,597	
	三重	388	2,851,416	7,357	
	大阪	166	115,560	698	
---	合計	---	5,689	9,799,282	1,722

冷凍

品名	産地	数量(kg)	金額(税込)	平均単価
こえび	静岡	185	628,039	3,387
	栃木	60	149,040	2,484
	大阪	40	11,232	281
	――― 合計 ―――	285	788,311	2,762
いせえび	静岡	150	472,932	3,153
	千葉	23	140,965	6,210
	東京	14	78,696	5,778
	愛知	433	1,550,664	3,581
	鳥取	30	41,310	1,377
	――― 合計 ―――	649	2,284,567	3,518
その他えび	静岡	4,345	4,914,949	1,131
	千葉	2,300	4,003,754	1,741
	東京	30,387	50,067,587	1,648
	岐阜	6,951	23,809,881	3,425
	愛知	11,076	17,986,210	1,624
	三重	2,375	3,631,552	1,529
	大阪	1,009	160,940	160
	兵庫	9	29,160	3,240
	福岡	1,302	2,400,408	1,844
	その他	30,072	54,307,940	1,806
	――― 合計 ―――	89,825	161,312,381	1,796
たらばがに	茨城	116	550,800	4,748
	東京	72	343,980	4,791
	愛知	30	181,440	6,048
	福岡	24	146,448	6,102
	――― 合計 ―――	242	1,222,668	5,057
ずわいがに	静岡	223	690,228	3,095
	北海道	101	385,344	3,823
	千葉	7	8,553	1,188
	東京	9,940	27,304,857	2,747
	石川	83	42,606	513
	愛知	1,082	2,915,179	2,695
	大阪	1,602	3,689,820	2,303
	鳥取	1,108	2,675,203	2,415
	島根	140	414,288	2,959
	岡山	10	33,696	3,510
	福岡	165	430,681	2,613
	その他	74,457	311,269,827	4,181
	――― 合計 ―――	88,918	349,860,282	3,935
けがに	北海道	44	182,952	4,158
	東京	4	16,416	4,104

冷凍

品名	産地	数量(kg)	金額(税込)	平均単価	
----	合計	----	48	199,368	4,154
わたりがに	東京	826	543,168	658	
	愛知	20	15,768	788	
	大阪	510	394,631	774	
----	合計	----	1,356	953,567	703
その他かに	千葉	10	24,300	2,430	
----	合計	----	10	24,300	2,430
こういか	静岡	278	487,080	1,752	
	東京	2,362	5,197,716	2,201	
	愛知	460	853,200	1,855	
	三重	120	181,440	1,512	
	徳島	2	8,640	5,400	
----	合計	----	3,222	6,728,076	2,088
あおりいか	東京	30	93,960	3,132	
----	合計	----	30	93,960	3,132
やりいか	静岡	998	1,725,345	1,729	
	茨城	135	48,600	360	
	東京	364	242,190	665	
	三重	10	11,880	1,188	
	大阪	45	99,360	2,208	
----	合計	----	1,552	2,127,375	1,370
その他やりいか	東京	236	922,968	3,904	
----	合計	----	236	922,968	3,904
するめいか	静岡	2,622	1,664,700	635	
	千葉	1,750	1,327,860	759	
	東京	3,342	4,787,776	1,433	
	神奈川	20	45,360	2,268	
	三重	64	62,208	972	
	大阪	274	189,953	693	
----	合計	----	8,072	8,077,857	1,001
あかいいか	千葉	2,850	1,644,840	577	
	東京	20	9,072	454	
----	合計	----	2,870	1,653,912	576

冷凍

品名	産地	数量(kg)	金額(税込)	平均単価
その他いか	静岡	48	56,050	1,168
	青森	833	741,960	891
	千葉	5,971	5,619,277	941
	東京	213	204,228	961
	神奈川	160	346,680	2,167
	新潟	472	1,337,966	2,837
	石川	1,368	1,292,760	945
	愛知	276	401,240	1,454
	三重	210	115,668	551
	大阪	140	247,860	1,770
	徳島	18	38,124	2,118
	沖縄	1,265	2,550,124	2,016
	---- 合計 ----		10,972	12,951,937
まだこ	静岡	2,312	3,872,150	1,675
	茨城	684	594,274	869
	東京	150	267,300	1,782
	愛知	20	21,600	1,080
	大阪	152	242,464	1,598
	徳島	13	21,006	1,616
---- 合計 ----		3,331	5,018,794	1,507
くじら	東京	2	9,396	6,264
	---- 合計 ----		2	9,396
ばい	東京	166	682,020	4,109
	---- 合計 ----		166	682,020
その他いがい	東京	150	105,300	702
	---- 合計 ----		150	105,300
ほたてがい	静岡	350	1,214,460	3,470
	青森	84	113,400	1,350
	東京	1,404	2,431,227	1,732
	神奈川	500	1,593,000	3,186
	愛知	4,502	11,550,157	2,566
---- 合計 ----		6,840	16,902,244	2,471
かき	東京	70	95,580	1,365
	愛知	20	13,501	675
	広島	220	189,108	860
---- 合計 ----		310	298,189	962

冷凍

品名	産地	数量(kg)	金額(税込)	平均単価
ばかがい	東京	162	439,560	2,713
---- 合計	----	162	439,560	2,713
あさり	静岡	50	27,540	551
	東京	310	188,784	609
	愛知	2,476	1,514,484	612
	その他	11,256	8,117,373	721
---- 合計	----	14,092	9,848,181	699
その他二枚貝	静岡	5	28,080	5,616
	東京	20	29,160	1,458
---- 合計	----	25	57,240	2,290
もずく	愛知	234	105,300	450
---- 合計	----	234	105,300	450
その他食品	静岡	312	320,401	1,028
	愛知	110	109,944	999
---- 合計	----	422	430,345	1,021
冷凍	合計	597,126	982,282,547	1,645

塩蔵加工

品名	産地	数量(kg)	金額(税込)	平均単価
なまこ	北海道	1	27,000	27,000
----- 合計 -----	----	1	27,000	27,000
かずのこ	北海道	352	1,102,356	3,132
	新潟	62	107,511	1,723
	愛知	2	3,402	1,890
----- 合計 -----	----	416	1,213,269	2,915
すじこ	青森	58	736,128	12,692
	東京	204	583,848	2,862
	福岡	2	28,512	11,880
----- 合計 -----	----	264	1,348,488	5,100
いくら	北海道	468	5,795,170	12,393
	東京	802	9,164,490	11,421
	愛知	145	183,053	1,259
	大阪	35	120,312	3,418
	福岡	1,271	3,032,964	2,386
----- 合計 -----	----	2,722	18,295,989	6,723
たらこ	静岡	130	29,160	224
	北海道	519	740,880	1,428
	群馬	8	16,200	2,025
	東京	370	815,158	2,202
	福井	62	135,668	2,190
	愛知	24	31,860	1,356
	大阪	12	13,608	1,134
	山口	30	74,520	2,484
	福岡	283	791,452	2,799
----- 合計 -----	----	1,437	2,648,506	1,843
その他魚卵	北海道	45	29,484	655
	東京	557	389,883	701
	神奈川	277	250,602	906
	大阪	13	36,026	2,681
	兵庫	22	4,147	192
----- 合計 -----	----	913	710,142	778
白子	富山	27	81,000	3,000
	山口	134	393,552	2,937
----- 合計 -----	----	161	474,552	2,948

塩蔵加工

品名	産地	数量(kg)	金額(税込)	平均単価
塩さけ	北海道	773	1,834,027	2,373
	青 森	53	51,030	972
	宮 城	6,288	6,779,798	1,078
	千 葉	2,472	2,708,638	1,096
	東 京	13,896	10,151,351	731
	愛 知	22,104	22,945,921	1,038
	三 重	2,504	2,640,378	1,054
	---- 合 計 ----		48,089	47,111,143
塩ます	北海道	1	37,800	27,000
	---- 合 計 ----		1	37,800
塩さば	静 岡	77	46,332	602
	北海道	4,740	1,858,171	392
	青 森	6,305	481,097	76
	千 葉	4,645	7,167,971	1,543
	東 京	1,322	777,762	589
	岐 阜	2,250	1,200,204	533
	愛 知	1,111	951,804	857
	大 阪	2	48,059	21,845
	鳥 取	914	936,124	1,025
	山 口	241	439,372	1,822
	福 岡	18	346,464	19,248
	---- 合 計 ----		21,625	14,253,360
塩さんま	静 岡	5,265	2,230,200	424
	北海道	8,760	2,406,996	275
	東 京	92	1,535,436	16,690
	愛 知	870	406,026	467
---- 合 計 ----		14,987	6,578,658	439
塩辛	静 岡	1,478	1,924,742	1,303
	北海道	1,400	1,402,441	1,002
	青 森	24	29,160	1,215
	宮 城	4,426	4,903,730	1,108
	茨 城	30	82,296	2,743
	神奈川	253	687,448	2,715
	新 潟	6	9,720	1,620
	大 阪	16	47,304	3,009
	山 口	192	47,692	248
	---- 合 計 ----		7,824	9,134,533
開干	静 岡	45,699	30,952,326	677
	宮 城	481	528,090	1,098
	福 島	4,739	4,797,832	1,012
	茨 城	8,220	4,574,429	556

塩蔵加工

品名	産地	数量(kg)	金額(税込)	平均単価
開干	千葉	1,616	1,721,673	1,066
	東京	954	730,095	765
	神奈川	503	554,601	1,103
	愛知	532	685,303	1,289
	兵庫	80	82,080	1,026
	島根	303	371,189	1,224
	山口	557	704,234	1,265
	徳島	12	22,680	1,890
	佐賀	1,198	1,233,839	1,030
	大分	170	226,800	1,334
----- 合計 -----		65,063	47,185,171	725
燻製	北海道	1	3,456	2,469
	愛知	450	984,744	2,188
	大阪	119	210,376	1,769
----- 合計 -----		570	1,198,576	2,102
塩干	静岡	1,538	5,198,696	3,380
	北海道	229	482,974	2,107
	青森	2,261	3,108,664	1,375
	岩手	811	685,188	845
	宮城	3,051	3,281,993	1,076
	山形	258	256,608	995
	福島	1,339	1,867,757	1,395
	茨城	739	950,014	1,286
	埼玉	51	52,528	1,026
	千葉	54	566,937	10,460
	東京	3,147	2,097,214	666
	富山	12	20,088	1,674
	石川	115	161,730	1,404
	山梨	6	29,892	4,982
	長野	168	219,996	1,310
	愛知	1,417	1,828,724	1,291
	三重	669	972,331	1,454
	滋賀	140	247,320	1,767
	大阪	1,394	1,718,559	1,233
	兵庫	702	1,152,099	1,642
	鳥取	80	34,560	432
	島根	24	165,110	6,880
	広島	240	80,352	335
	山口	493	677,347	1,373
	徳島	154	215,913	1,406
	愛媛	45	506,142	11,298
福岡	128	142,554	1,117	
鹿児島	12	13,608	1,134	
----- 合計 -----		19,276	26,734,898	1,387
素干	静岡	1,375	3,070,070	2,232
	北海道	80	30,240	378

塩蔵加工

品名	産地	数量(kg)	金額(税込)	平均単価	
素干	茨城	924	675,216	731	
	栃木	100	696,600	6,966	
	千葉	6	7,560	1,260	
	東京	1,120	1,150,982	1,028	
	愛知	298	217,986	732	
	大阪	2,867	1,148,341	401	
	山口	1,314	812,847	619	
	福岡	55	38,718	701	
	―― 合計 ―――		8,139	7,848,560	964
丸干	岩手	196	182,339	930	
	千葉	3,210	1,660,584	517	
	東京	200	246,399	1,233	
	愛知	338	275,768	817	
	山口	12	11,988	999	
	大分	299	373,232	1,247	
	鹿児島	71	36,871	518	
―― 合計 ―――		4,326	2,787,181	644	
煮干	静岡	40,502	66,282,066	1,637	
	青森	1,878	3,269,893	1,741	
	千葉	741	1,053,322	1,422	
	東京	180	584,552	3,246	
	愛知	393	1,288,637	3,280	
	三重	361	461,268	1,277	
	大阪	48	90,579	1,879	
	兵庫	96	144,925	1,513	
	広島	32	217,576	6,821	
	香川	340	508,140	1,495	
	愛媛	12	53,460	4,455	
	福岡	1,037	397,480	383	
	―― 合計 ―――		45,619	74,351,898	1,630
	揚物	静岡	7,849	3,466,115	442
北海道		280	295,002	1,054	
宮城		9,559	7,948,812	832	
福島		22	19,062	866	
東京		3,398	14,648,637	4,311	
新潟		936	1,047,806	1,119	
石川		2,642	2,232,326	845	
岐阜		58	36,556	630	
愛知		9,716	21,914,395	2,255	
三重		67	29,020	432	
京都		3,819	2,924,801	766	
兵庫		167	107,809	646	
島根		422	296,244	702	
岡山		413	442,717	1,073	
山口		937	985,746	1,052	
福岡		6	10,800	1,800	

塩蔵加工

品名	産地	数量(kg)	金額(税込)	平均単価
揚物	長崎	1,712	1,449,808	847
----- 合計 -----	-----	42,004	57,855,656	1,377
はんぺん	静岡	11,909	6,330,038	532
	東京	532	380,546	716
	新潟	537	367,258	684
	愛知	72	35,224	487
----- 合計 -----	-----	13,049	7,113,066	545
練製品	静岡	30,056	13,897,550	462
	青森	1,260	165,623	131
	宮城	1,329	911,931	686
	秋田	22	23,880	1,076
	群馬	10	3,214	335
	東京	8,584	3,627,590	423
	神奈川	997	857,360	860
	新潟	5,947	3,883,633	653
	石川	3,660	3,068,651	838
	愛知	9,790	5,237,232	535
	三重	801	326,563	408
	大阪	78	269,892	3,460
	兵庫	2,620	1,217,351	465
	広島	300	382,320	1,274
	山口	1,821	882,835	485
----- 合計 -----	-----	67,275	34,755,625	517
湯煮品	静岡	19,959	17,772,293	890
	青森	25	35,424	1,406
	岩手	1,452	140,400	97
	宮城	70	105,840	1,512
	茨城	2,520	943,920	375
	愛知	84	108,216	1,288
	三重	80	131,274	1,641
	兵庫	48	46,655	972
----- 合計 -----	-----	24,238	19,284,022	796
粕漬け	静岡	1,735	3,058,693	1,763
	東京	493	394,517	800
	山梨	20	27,000	1,350
----- 合計 -----	-----	2,248	3,480,210	1,548
糀漬け	静岡	16,658	17,842,251	1,071
	宮城	232	200,880	865
----- 合計 -----	-----	16,891	18,043,131	1,068

塩蔵加工

品名	産地	数量(kg)	金額(税込)	平均単価
味付品	静岡	134	288,359	2,146
	青森	1,681	2,293,625	1,364
	宮城	6,091	6,420,735	1,054
	茨城	174	82,940	476
	群馬	29	51,321	1,782
	東京	14	28,771	1,998
	三重	234	759,583	3,246
	山口	414	196,722	475
	福岡	99	58,056	586
	熊本	203	282,987	1,392
----- 合計 -----		9,074	10,463,099	1,153
調味漬品	静岡	20,071	10,602,104	528
	北海道	10	19,440	1,944
	青森	1,438	512,501	356
	宮城	771	447,012	580
	東京	110	94,608	859
	新潟	127	223,515	1,766
	福井	15	90,720	6,048
	大阪	90	122,472	1,361
	兵庫	22	39,960	1,816
	鳥取	6	39,224	6,129
----- 合計 -----		22,661	12,191,556	538
鰻加工品	静岡	2,659	19,542,988	7,350
	福島	180	530,820	2,949
	東京	1,645	4,771,857	2,901
	大阪	198	677,916	3,424
----- 合計 -----		4,682	25,523,581	5,451
乾節	静岡	11	80,545	7,642
	宮城	65	131,406	2,028
	東京	7	9,072	1,296
	愛知	83	254,055	3,068
----- 合計 -----		165	475,078	2,877
みりん干し	静岡	215	237,340	1,105
	宮城	214	191,592	895
	千葉	1,309	1,195,649	914
	東京	12	23,777	1,949
	愛知	38	51,840	1,350
	島根	45	32,400	720
	山口	712	1,182,410	1,661
長崎	18	37,584	2,088	
----- 合計 -----		2,563	2,952,592	1,152

塩蔵加工

品名	産地	数量(kg)	金額(税込)	平均単価
サラダ*	静岡	478	830,828	1,738
	茨城	66	92,664	1,404
	千葉	9	5,184	576
	東京	38	17,624	459
	神奈川	24	34,472	1,436
	新潟	30	36,144	1,217
	石川	30	68,688	2,290
	愛知	94	66,026	702
	大阪	22	25,530	1,182
	熊本	12	11,923	994
―― 合計 ―――		803	1,189,083	1,481
珍味	静岡	394	523,098	1,329
	北海道	593	661,011	1,115
	青森	65	125,172	1,920
	宮城	790	613,049	776
	茨城	450	460,997	1,024
	埼玉	1,193	695,582	583
	千葉	120	181,980	1,522
	東京	2,353	3,465,974	1,473
	神奈川	360	228,223	634
	新潟	2,466	1,369,918	556
	石川	36	85,535	2,376
	愛知	2,227	3,180,428	1,428
	三重	95	354,453	3,739
	大阪	1,119	1,785,796	1,596
	兵庫	616	731,208	1,188
	島根	88	274,032	3,128
	岡山	92	127,008	1,381
	広島	3,434	1,395,600	406
	山口	269	122,853	457
愛媛	14	65,965	4,836	
福岡	30	58,320	1,944	
―― 合計 ―――		16,802	16,506,202	982
調味加工品	静岡	5,814	11,009,716	1,894
	北海道	467	1,425,310	3,049
	青森	494	326,592	661
	宮城	128	139,380	1,090
	茨城	30	87,480	2,916
	千葉	97	125,928	1,305
	東京	6,476	4,364,084	674
	神奈川	3,338	716,595	215
	新潟	6,962	1,391,387	200
	岐阜	10	19,352	1,879
	愛知	5,531	5,232,730	946
	三重	3,787	4,888,032	1,291
	滋賀	52	45,185	869
	大阪	1,572	2,073,813	1,320
	兵庫	381	383,433	1,005

塩蔵加工

品名	産地	数量(kg)	金額(税込)	平均単価
調味加工品	広島	329	374,992	1,138
	徳島	4,746	388,638	82
	愛媛	2	9,590	3,996
	福岡	1,291	1,759,698	1,363
	熊本	633	374,170	591
	大分	102	118,584	1,163
	―― 合計 ―――		42,243	35,254,689
その他加工品	静岡	5,188	4,743,148	914
	青森	1,162	3,480,321	2,995
	岩手	47	171,459	3,633
	宮城	18,270	3,420,978	187
	福島	720	524,880	729
	茨城	76	334,776	4,428
	東京	2,346	2,282,074	973
	新潟	78	125,424	1,604
	愛知	3	6,480	2,160
	三重	559	1,081,404	1,934
	大阪	47	195,493	4,124
	兵庫	200	400,464	1,998
	島根	170	157,584	925
	広島	67	105,232	1,566
	山口	20	21,168	1,058
	愛媛	19	22,809	1,188
	福岡	30	27,475	928
―― 合計 ―――		29,003	17,101,169	590
魚卵加工品	静岡	130	29,160	224
	北海道	619	881,280	1,424
	群馬	24	48,600	2,025
	東京	757	966,383	1,277
	福井	98	209,540	2,144
	愛知	313	332,778	1,064
	大阪	845	1,127,736	1,334
	山口	132	285,768	2,162
	福岡	3,497	7,557,218	2,161
―― 合計 ―――		6,415	11,438,463	1,783
鳥卵加工	静岡	5,712	3,403,481	596
	埼玉	976	1,269,913	1,301
	千葉	40	42,962	1,085
	東京	218	429,334	1,968
	神奈川	113	338,580	2,996
	新潟	1,101	1,945,003	1,766
	愛知	40	2,916	73
―― 合計 ―――		8,200	7,432,189	906

塩蔵加工

品名	産地	数量(kg)	金額(税込)	平均単価	
フライ	静岡	92	115,859	1,259	
	東京	7,798	7,777,134	997	
	神奈川	3	8,640	2,880	
	大阪	132	78,083	592	
	香川	30	24,300	810	
	福岡	550	418,608	761	
	---- 合計 ----		8,605	8,422,624	979
キョウサ	静岡	19,852	18,821,746	948	
	千葉	74	87,669	1,182	
	東京	310	499,470	1,610	
	神奈川	282	144,500	512	
	新潟	61	45,958	751	
	福井	6,290	1,070,347	170	
	愛知	12	4,405	367	
	三重	614	69,320	113	
	大阪	192	129,069	672	
	福岡	42	81,972	1,952	
	---- 合計 ----		27,730	20,954,456	756
	惣菜	静岡	6,394	4,460,630	698
北海道		200	151,740	759	
青森		348	25,658	74	
宮城		108	44,323	410	
秋田		11	7,503	695	
山形		227	178,632	787	
福島		60	69,984	1,166	
茨城		1,914	910,219	476	
栃木		20	8,856	443	
群馬		2,160	58,320	27	
埼玉		16	13,413	860	
千葉		350	367,941	1,051	
東京		2,549	1,851,076	726	
神奈川		791	297,892	376	
新潟		4,490	2,762,878	615	
富山		120	87,480	729	
石川		1,310	721,580	551	
福井		4,103	2,843,125	693	
長野		3	9,558	3,186	
岐阜		3,033	2,486,391	820	
愛知		7,413	1,315,970	178	
三重		165	10,623	64	
京都		2,632	1,576,139	599	
大阪		3,184	1,312,760	412	
兵庫		477	603,181	1,266	
奈良		10	8,424	842	
和歌山		713	641,983	900	
鳥取	719	511,655	712		
島根	649	475,991	733		
岡山	5	6,739	1,404		

塩蔵加工

品名	産地	数量(kg)	金額(税込)	平均単価
惣菜	山口	135	135,333	1,002
	香川	45	10,530	234
	愛媛	6	23,220	3,870
	高知	32	31,104	972
	福岡	787	593,179	754
	佐賀	59	83,656	1,418
	長崎	206	200,482	971
	熊本	142	104,047	733
―― 合計 ――		45,588	25,002,215	548
デザート	静岡	308	279,316	906
	茨城	202	75,859	376
	埼玉	170	67,623	397
	千葉	276	121,176	439
	東京	19	13,211	685
	新潟	26	50,456	1,971
	福井	84	47,895	570
	岐阜	950	698,488	736
	愛知	1,749	1,015,524	581
	三重	1,459	611,093	419
	大阪	813	306,886	377
	島根	16	23,391	1,499
	―― 合計 ――		6,072	3,310,918
その他食品	静岡	10,772	7,872,858	731
	北海道	957	1,372,496	1,434
	青森	671	663,680	989
	宮城	4,638	4,107,746	886
	栃木	8	20,520	2,565
	群馬	811	115,641	143
	埼玉	24	51,678	2,153
	千葉	50	161,952	3,252
	東京	6,984	3,317,356	475
	神奈川	104	192,456	1,851
	新潟	807	519,757	644
	石川	156	200,768	1,287
	福井	7,908	4,646,142	588
	長野	176	299,160	1,700
	岐阜	948	868,092	915
	愛知	6,194	4,040,511	652
	三重	920	1,551,567	1,686
	大阪	3,179	2,321,455	730
	兵庫	14	11,565	850
	和歌山	478	303,583	636
	鳥取	422	413,196	978
	島根	842	974,613	1,158
広島	167	194,798	1,170	
山口	423	225,409	533	
香川	1,599	875,078	547	
愛媛	64	67,500	1,055	

塩蔵加工

品名	産地	数量(kg)	金額(税込)	平均単価
その他食品	福岡	1,577	1,961,496	1,244
	長崎	461	485,622	1,053
	熊本	870	81,108	93
―― 合計 ――		52,224	37,917,803	726
塩蔵加工	合計	689,967	638,607,151	926
総合計		2,392,217	2,390,142,778	999