

# 市場月報

平成  
29 6

○ 青果部

- 1 種別取扱高 本月の概要
- 2 種別日別取扱高
- 3 委託・買付別種別取扱高
- 4 県内・県外別種別取扱高
- 5 都道府県別種別取扱高
- 6 品目別取扱数量順位表
- 7 品目別取扱金額順位表
- 8～ 品目産地別取扱高

浜松市中央卸売市場

# 1 種別取扱高

数量=kg  
金額=円(税込)

種別	本月取扱高					一日平均取扱高	
	数量		金額		平均単価	数量	金額
野菜	5,986,522	70.7 %	1,424,118,044	61.7 %	238	272,115	64,732,638
果実	2,246,795	26.5 %	831,597,843	36 %	370	102,127	37,799,901
その他	231,810	2.8 %	49,816,778	2.3 %	215	10,537	2,264,400
合計	8,465,127	100 %	2,305,532,665	100 %	272	384,778	104,796,939

種別	前月取扱高及び対比			
	数量		金額	
野菜	6,313,655	94.8 %	1,460,093,375	97.5 %
果実	1,867,085	120.3 %	705,645,809	117.8 %
その他	208,163	111.4 %	43,383,931	114.8 %
合計	8,388,903	100.9 %	2,209,123,115	104.4 %

種別	前年同期取扱高及び対比			
	数量		金額	
野菜	5,837,716	102.5 %	1,447,857,409	98.4 %
果実	2,322,266	96.8 %	847,958,847	98.1 %
その他	218,582	106.1 %	45,752,929	108.9 %
合計	8,378,564	101.0 %	2,341,569,185	98.5 %

## 本月の概要

- 1 開市日数 22 日
- 2 最高入荷日 6月15日 445,642 kg      4 最高売上日 6月15日 123,412,957 円
- 3 最低入荷日 6月23日 340,071 kg      5 最低売上日 6月30日 88,478,037 円

### 編集方法

この市場月報は、浜松市中央卸売市場において、当該月中に取引された生鮮食料品(青果部・水産物部)に関し、卸売業者が浜松市中央卸売市場業務条例等の定めるところにより提出した各種報告書に基づいて作成しました。

- 単位 kg・円(税込)にて表示してあります。
- 平均単価 有効桁において、単純平均値を用いています。
- 産地 原則として、原産地を採用していますが、一部当該出荷者の属する都道府県別(属人主義)による産地表示となっている場合があります。
- 端数処理 単位未満の数値を処理してあるため、合計と一致しない場合があります。
- お問い合わせ 浜松市中央卸売市場 053-427-7406

## 2 種別日別取扱高

数量=kg  
金額=円(税込)

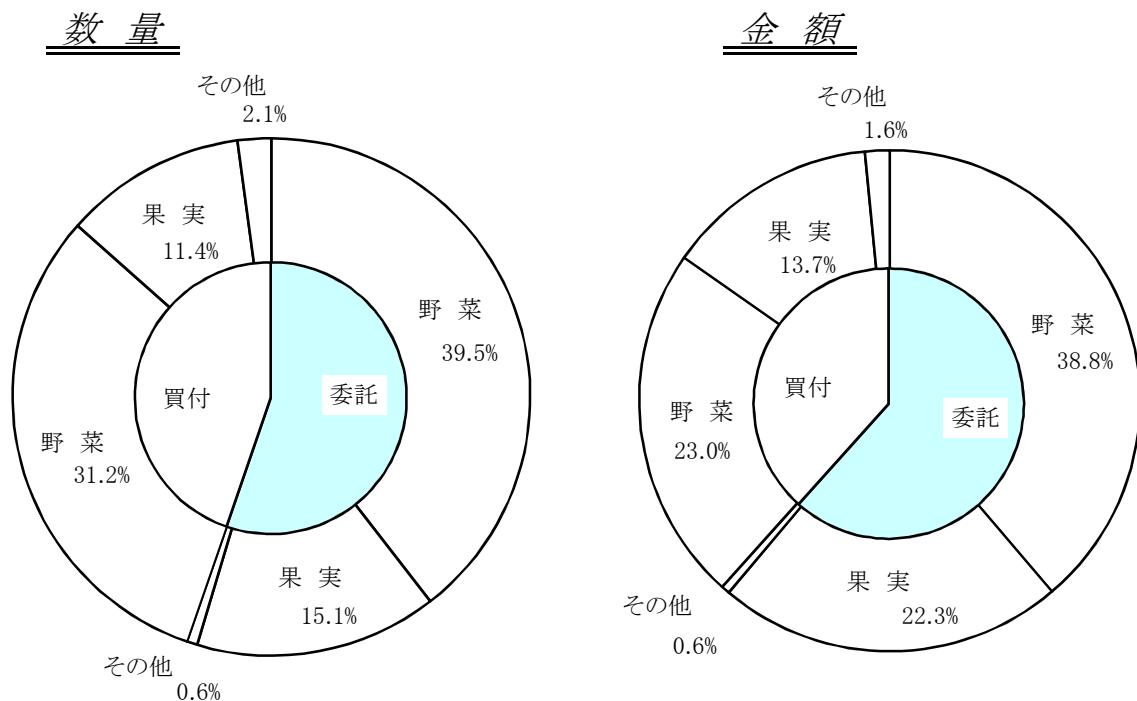
		野 菜		果 実		そ の 他	
日	曜日	数 量	金 額	数 量	金 額	数 量	金 額
6月1日	木	270,394	62,251,672	91,502	33,248,782	7,694	1,748,963
6月2日	金	294,055	63,131,137	72,695	29,903,188	5,285	1,210,315
6月3日	土	262,885	59,947,721	96,921	35,913,813	8,221	2,017,391
6月4日	日						
6月5日	月	322,950	69,187,940	103,352	36,756,451	9,560	1,656,625
6月6日	火	306,104	63,742,469	99,531	34,113,679	10,293	1,974,852
6月7日	水						
6月8日	木	323,162	75,220,510	100,727	36,930,606	11,830	1,840,735
6月9日	金	287,735	65,833,824	101,263	38,742,317	8,956	1,741,025
6月10日	土	258,851	60,882,297	91,372	32,449,361	19,448	7,043,036
6月11日	日						
6月12日	月	280,859	68,714,330	93,105	38,546,356	12,308	2,305,848
6月13日	火	263,653	65,833,072	93,226	36,112,046	11,145	2,698,136
6月14日	水						
6月15日	木	311,052	76,481,879	119,932	44,046,961	14,657	2,884,117
6月16日	金	257,732	63,298,315	97,776	37,550,292	6,398	1,419,892
6月17日	土	253,190	65,106,203	101,475	36,347,378	9,074	1,841,417
6月18日	日						
6月19日	月	271,683	67,707,974	119,873	40,567,023	8,398	1,804,789
6月20日	火	254,174	64,319,541	103,008	40,962,483	14,837	3,362,670
6月21日	水						
6月22日	木	248,064	65,653,439	120,923	43,087,510	13,518	2,469,118
6月23日	金	223,204	57,889,428	108,939	43,186,637	7,929	1,797,698
6月24日	土	263,978	66,951,263	104,952	36,756,248	7,781	1,283,429
6月25日	日						
6月26日	月	241,709	63,076,174	119,771	39,538,310	12,700	2,005,521
6月27日	火	249,125	60,691,252	90,422	36,971,288	10,901	2,505,316
6月28日	水						
6月29日	木	278,675	67,031,475	124,778	44,386,909	12,819	2,374,182
6月30日	金	263,289	51,166,129	91,251	35,480,205	8,059	1,831,703

### 3 委託・買付別種別取扱高

数量=kg  
金額=円(税込)

種別	項目	委託	%	買付	%	合計	%
野菜	数量	3,342,802	55.8	2,643,720	44.2	5,986,522	100
	金額	893,962,543	62.7	530,155,501	37.3	1,424,118,044	100
果実	数量	1,282,075	57.0	964,720	43.0	2,246,795	100
	金額	514,894,088	61.9	316,703,755	38.1	831,597,843	100
その他	数量	54,749	23.6	177,061	76.4	231,810	100
	金額	13,072,356	26.2	36,744,422	73.8	49,816,778	100
合計	数量	4,679,626	55.2	3,785,501	44.8	8,465,127	100
	金額	1,421,928,987	61.6	883,603,678	38.4	2,305,532,665	100

### 委託・買付取扱高比率グラフ



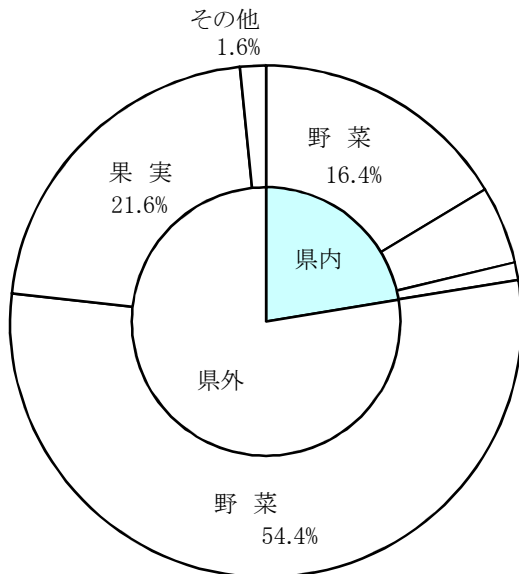
## 4 県内・県外別種別取扱高

数量=kg  
金額=円(税込)

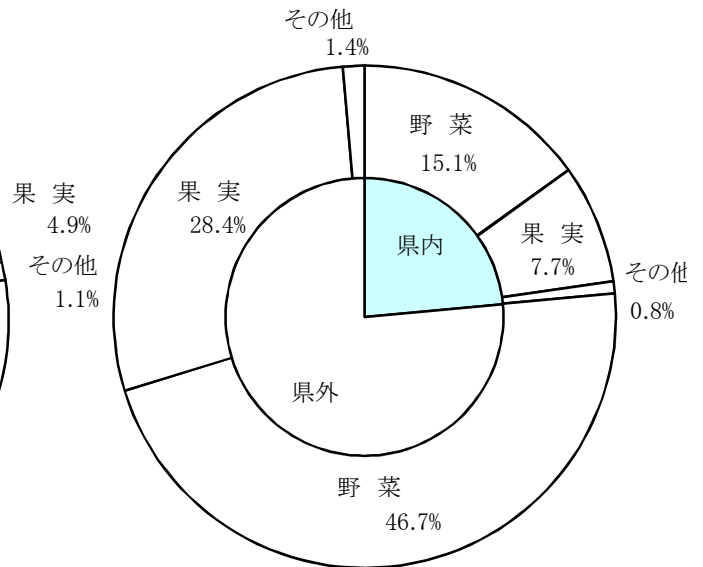
種別	項目	県内	%	県外	%	合計	%
野菜	数量	1,384,153	23.1	4,602,369	76.9	5,986,522	100
	金額	347,211,128	24.3	1,076,906,916	75.7	1,424,118,044	100
果実	数量	417,927	18.6	1,828,868	81.4	2,246,795	100
	金額	177,240,225	21.3	654,357,618	78.7	831,597,843	100
その他	数量	92,937	40.0	138,873	60.0	231,810	100
	金額	17,843,195	35.8	31,973,583	64.2	49,816,778	100
合計	数量	1,895,017	22.3	6,570,110	77.7	8,465,127	100
	金額	542,294,548	23.5	1,763,238,117	76.5	2,305,532,665	100

### 県内・県外取扱高比率グラフ

#### 数量



#### 金額



## 5 都道府県別種別取扱高

数量＝kg  
金額＝円(税込)

県名	野菜		果実		その他		合計	
	数量	金額	数量	金額	数量	金額	数量	金額
浜松市内	971,870	226,225,226	176,789	80,981,116	15,143	8,218,834	1,163,802	315,425,176
静岡県(浜松市以外)	412,283	120,985,902	241,138	96,259,109	77,794	9,624,361	731,214	226,869,372
北海道	87,000	36,334,735			11,709	5,911,644	98,710	42,246,379
青森	302,118	73,713,559	355,503	117,795,684	3,132	1,069,330	660,753	192,578,573
岩手	136	202,947					136	202,947
宮城	400	226,260					400	226,260
秋田	229	379,565					229	379,565
山形	1,154	730,284	46,224	78,455,404			47,378	79,185,688
福島	65,054	26,245,129			80	37,189	65,134	26,282,318
茨城	832,464	161,630,584	136,630	47,305,844			969,094	208,936,428
栃木	28,603	7,310,346			130	249,966	28,733	7,560,312
群馬	323,257	83,732,951			30	7,776	323,287	83,740,727
埼玉	5,887	1,666,332	559	140,076	324	106,396	6,770	1,912,804
千葉	360,833	65,081,114	15,899	4,225,824	18	12,927	376,750	69,319,865
東京	1,131	2,153,753		1,296	218	98,296	1,350	2,253,345
神奈川	61,832	6,005,310					61,832	6,005,310
新潟	15,968	7,597,700	240	48,060	664	289,106	16,872	7,934,866
富山	148	92,340					148	92,340
石川	29	15,012	45	32,616	50	17,664	124	65,292
福井			38	46,137			38	46,137
山梨	9,079	2,920,697	26,747	32,490,231			35,825	35,410,928
長野	733,025	158,599,309	1,067	3,763,741	1,777	836,827	735,870	163,199,877
岐阜	17,592	10,112,518	109	41,040	40,194	5,921,771	57,895	16,075,329
愛知	1,122,317	231,266,509	340,873	62,811,455	4,151	1,162,976	1,467,342	295,240,940
三重	22,093	6,615,522					22,093	6,615,522
滋賀	3,346	2,362,068					3,346	2,362,068
京都	46	94,230					46	94,230
大阪	1,032	518,076	3,742	3,533,328	2	17,280	4,776	4,068,684
兵庫	26,037	3,782,052			75	61,128	26,112	3,843,180
奈良	695	300,348			16	51,840	711	352,188
和歌山	6,549	2,751,948	2,604	1,992,249			9,152	4,744,197
鳥取	1,351	1,228,338	117	28,296			1,468	1,256,634
島根	60	42,984	31,592	44,046,065	28	37,800	31,680	44,126,849
岡山	387	473,755					387	473,755
広島	1,910	1,708,452					1,910	1,708,452
山口	320	72,846					320	72,846
徳島	27,035	4,456,586					27,035	4,456,586
香川	70	78,084	2,498	1,742,599			2,568	1,820,683
愛媛	420	156,276	32,704	5,674,320	580	334,908	33,704	6,165,504
高知	52,133	35,653,677	700	727,596			52,833	36,381,273
福岡	22,443	10,124,453					22,443	10,124,453
佐賀	2,915	2,438,910	696	509,544			3,611	2,948,454
長崎	23,185	3,211,056	1,239	1,214,389	9,097	3,623,335	33,521	8,048,780
熊本	41,016	21,968,468	16,465	5,085,612			57,481	27,054,080
大分	443	201,744					443	201,744
宮崎	19,706	8,380,718	3,055	8,674,614	1,365	1,392,633	24,126	18,447,965
鹿児島	180,683	49,590,975	1	1,782	367	223,020	181,051	49,815,777
沖縄	4,591	1,614,438	1,100	688,445	150	120,182	5,841	2,423,065
豪州	67	40,608	13,469	4,998,434			13,536	5,039,042
カナダ			10	39,960			10	39,960
中国	57,809	8,786,315	30	29,592	53,304	6,945,320	111,143	15,761,227
コスタリカ			1,200	124,524			1,200	124,524
エクアドル			15,207	2,846,633			15,207	2,846,633
イスラエル			595	131,220			595	131,220
韓国	6,495	3,184,002					6,495	3,184,002
メキシコ	91,503	15,935,799	78,139	20,706,182			169,642	36,641,981
マレーシア	2	6,048	310	103,680			312	109,728
オランダ	3,335	2,830,876					3,335	2,830,876
NZ	1,290	480,783	74,495	46,186,819	4,300	1,123,320	80,085	47,790,922
比国			478,873	88,127,728	5,113	985,944	483,986	89,113,672
タイ	3,314	2,525,677	286	279,180	295	146,340	3,894	2,951,197
台湾	39	82,996	135	216,972			174	299,968
米国	604	301,212	115,436	61,804,270	414	447,501	116,453	62,552,983
その他	31,188	8,889,642	30,239	7,686,177	1,290	741,164	62,717	17,316,983
合計	5,986,522	1,424,118,044	2,246,795	831,597,843	231,810	49,816,778	8,465,127	2,305,532,665

## 6 品目別取扱数量順位表

数量=kg

野 菜				果 実			
順位	品 目	数 量	%	順位	品 目	数 量	%
1	キャベツ	727,881	12.1	1	すいか	467,047	20.7
2	たまねぎ	620,189	10.3	2	バナナ	411,047	18.2
3	きゅうり	414,714	6.9	3	ふじ	222,986	9.9
4	にんじん	389,894	6.5	4	こだますいか	135,738	6.0
5	だいこん	379,349	6.3	5	その他メロン類	114,138	5.0
6	トマト	333,985	5.5	6	ジョナゴールド	97,502	4.3
7	レタス	329,161	5.4	7	パインアップル	88,910	3.9
8	ばれいしょ	310,058	5.1	8	キウイフルーツ	74,563	3.3
9	男爵	263,842	4.4	9	バレンシアオレンジ	73,930	3.2
10	かぼちゃ	203,849	3.4	10	おうとう	73,248	3.2
11	はくさい	195,400	3.2	11	アールスメロン	66,867	2.9
12	なす	143,245	2.3	12	ハネジュウメロン	55,328	2.4
13	ピーマン	111,969	1.8	13	アンデスメロン	53,255	2.3
14	メークイン	109,055	1.8	14	あまなつかん	41,890	1.8
15	白ねぎ	103,182	1.7	15	デラウェア	36,515	1.6
16	かんしょ	93,825	1.5	16	もも	32,546	1.4
17	とうもろこし	87,381	1.4	17	ハウスみかん	26,123	1.1
18	ミニトマト	73,193	1.2	18	グレープフルーツ	24,692	1.0
19	ブロッコリー	71,725	1.1	19	レモン	23,070	1.0
20	えのきだけ	70,163	1.1	20	アボガド	18,320	0.8
そ の 他		954,463	17.0	そ の 他		109,080	6.0
合 計		5,986,522	100.0	合 計		2,246,795	100.0

## 7 品目別取扱金額順位表

単位＝円(税込)

野 菜				果 実			
順位	品 目	金 額	%	順位	品 目	金 額	%
1	きゅうり	110,239,676	7.7	1	おうとう	114,289,480	13.7
2	トマト	98,066,263	6.8	2	すいか	78,805,656	9.4
3	たまねぎ	68,232,230	4.7	3	ふじ	77,594,855	9.3
4	キャベツ	62,377,720	4.3	4	バナナ	73,099,085	8.7
5	にんじん	57,071,312	4.0	5	アールスメロン	67,504,914	8.1
6	なす	55,196,155	3.8	6	デラウェア	49,821,797	5.9
7	だいこん	46,941,647	3.2	7	キウイフルーツ	46,324,303	5.5
8	ミニトマト	46,846,204	3.2	8	その他メロン類	40,098,627	4.8
9	ピーマン	44,218,180	3.1	9	ジョナゴールド	31,104,108	3.7
10	白ねぎ	42,904,961	3.0	10	こだますいか	29,904,466	3.5
11	ほうれんそう	42,011,353	2.9	11	ハウスみかん	29,669,478	3.5
12	男爵	41,827,631	2.9	12	バレンシアオレンジ	20,650,955	2.4
13	かぼちゃ	41,523,112	2.9	13	アンデスメロン	19,062,809	2.2
14	ばれいしょ	41,167,583	2.8	14	パインアップル	18,842,380	2.2
15	レタス	40,106,367	2.8	15	もも	18,456,179	2.2
16	ブロッコリー	36,663,090	2.5	16	その他熱帯性果実	12,629,471	1.5
17	しょうが	35,611,131	2.5	17	アボガド	11,943,990	1.4
18	ながいも	32,810,937	2.3	18	紅ほっぺ	11,109,637	1.3
19	とうもろこし	27,551,121	1.9	19	その他ぶどう類	9,587,505	1.1
20	アスパラガス	25,221,291	1.7	20	レモン	9,396,540	1.1
そ の 他		427,530,080	31.0	そ の 他		61,701,608	8.5
合 計		1,424,118,044	100.0	合 計		831,597,843	100.0



## 8 品目別産地別取扱高

### 野菜

品名	産地	数量(kg)	金額(税込)	平均単価
だいこん	浜松市内	128,845	8,820,154	68
	静岡県(浜松市以外)	2,470	179,982	73
	北海道	5,990	572,756	96
	青 森	233,880	36,747,863	157
	群 馬	2	1,836	918
	千 葉	8,085	570,456	71
	兵 庫	77	48,600	631
	---- 合 計 ----	379,349	46,941,647	124
かぶ	青 森	950	236,358	249
	千 葉	10,656	1,710,651	161
	その他	616	148,386	241
	---- 合 計 ----	12,222	2,095,395	171
にんじん	浜松市内	2	226	129
	青 森	8,800	1,489,968	169
	茨 城	16,698	2,039,796	122
	千 葉	285,504	45,008,847	158
	岐 阜	2,250	306,612	136
	兵 庫	2,390	278,532	117
	和歌山	1,680	229,932	137
	徳 島	24,870	3,203,550	129
	長 崎	10,830	1,166,076	108
	熊 本	3,320	427,993	129
	中 国	33,300	2,898,180	87
	米 国	250	21,600	86
	---- 合 計 ----	389,894	57,071,312	146
ごぼう	浜松市内	3,179	1,018,599	320
	静岡県(浜松市以外)	380	206,475	544
	北海道	10,500	1,825,200	174
	青 森	6,504	2,735,467	421
	茨 城	635	318,563	502
	栃 木	929	490,880	528
	群 馬	12,878	4,887,971	380
	千 葉	132	82,620	626
	愛 知	1,364	631,020	463
	熊 本	2,244	1,376,341	613
	宮 崎	7,209	3,070,898	426
	鹿児島	260	82,404	317
	中 国	5,070	555,282	110
	その他	45	14,817	326

## 野菜

品名	産地	数量(kg)	金額(税込)	平均単価
----	合計	51,329	17,296,537	337
たけのこ	浜松市内	109	7,776	71
----	合計	109	7,776	71
れんこん	茨城	4,202	8,738,388	2,080
	熊本	124	258,174	2,082
	その他	196	378,432	1,931
----	合計	4,522	9,374,994	2,073
その他根菜類	茨城	10	3,240	324
	長野	82	49,680	606
	愛知	111	277,344	2,499
----	合計	203	330,264	1,627
はくさい	茨城	80,380	4,803,840	60
	群馬	3,290	325,404	99
	長野	109,155	11,190,366	103
	その他	2,575	288,576	112
----	合計	195,400	16,608,186	85
つけな	浜松市内	356	188,238	529
----	合計	356	188,238	529
こまつな	浜松市内	51,303	16,624,922	324
	静岡県(浜松市以外)	6,683	2,195,532	329
	茨城	2,226	591,570	266
	愛知	392	150,552	384
----	合計	60,604	19,562,576	323
キャベツ	浜松市内	16,860	1,266,514	75
	静岡県(浜松市以外)	56,245	3,289,896	58
	福島	100	15,120	151
	茨城	423,115	36,137,556	85
	群馬	25,660	2,659,338	104
	千葉	8,800	854,604	97
	神奈川	61,060	5,618,970	92
	長野	3,710	539,136	145
	愛知	132,331	11,996,586	91

# 野菜

品名	産地	数量(kg)	金額(税込)	平均単価
----	合計	727,881	62,377,720	86
グリーンボール	静岡県(浜松市以外)	3,900	329,508	84
	茨城	3,920	414,504	106
	長野	280	25,920	93
	鹿児島	660	62,100	94
----	合計	8,760	832,032	95
ほうれんそう	浜松市内	21,589	13,310,651	617
	静岡県(浜松市以外)	3,493	1,636,621	469
	北海道	2,040	1,652,400	810
	茨城	12,101	6,672,331	551
	栃木	2,195	1,308,542	596
	群馬	528	321,374	608
	長野	15,937	10,014,915	628
	岐阜	11,450	7,007,039	612
	その他	162	87,480	540
----	合計	69,496	42,011,353	605
青ねぎ	浜松市内	27,425	16,522,353	602
	静岡県(浜松市以外)	5,139	3,856,567	750
	長野	1,314	333,072	253
	高知	72	163,296	2,268
	福岡	42	21,081	502
----	合計	33,992	20,896,369	615
白ねぎ	浜松市内	1,140	574,560	504
	静岡県(浜松市以外)	60	29,160	486
	茨城	87,495	39,235,263	448
	栃木	162	86,832	536
	群馬	50	15,120	302
	千葉	1,705	491,994	289
	兵庫	50	9,720	194
	鳥取	90	39,528	439
	長崎	995	290,520	292
	大分	360	152,280	423
	中国	10,900	1,930,844	177
その他	175	49,140	281	
----	合計	103,182	42,904,961	416
わけぎ	千葉	1,399	985,356	704
----	合計	1,399	985,356	704

## 野菜

品名	産地	数量(kg)	金額(税込)	平均単価
ふき	浜松市内	42	431	10
	----- 合計 -----	42	431	10
うど	栃 木	36	41,148	1,143
	----- 合計 -----	36	41,148	1,143
みつば	浜松市内	3,348	2,882,652	861
	静岡県(浜松市以外)	2,192	1,644,030	750
	----- 合計 -----	5,540	4,526,682	817
しゅんぎく	浜松市内	8	162	22
	北海道	39	39,204	1,005
	茨 城	39	26,465	671
	栃 木	30	23,328	778
	千 葉	141	119,232	846
	長 野	332	171,936	518
	岐 阜	701	427,150	609
	----- 合計 -----	1,290	807,477	626
にら	静岡県(浜松市以外)	22	35,640	1,620
	栃 木	2,284	1,030,922	451
	岡 山	1	6,156	6,156
	高 知	24,865	11,938,860	480
	その他	120	70,416	587
	----- 合計 -----	27,292	13,081,994	479
セルリー	浜松市内	2,623	416,288	159
	静岡県(浜松市以外)	630	67,662	107
	長 野	18,990	7,120,278	375
	その他	10	1,728	173
	----- 合計 -----	22,253	7,605,956	342
アスパラガス	静岡県(浜松市以外)	95	153,022	1,615
	北海道	4,425	6,862,232	1,551
	山 形	225	413,370	1,837
	栃 木	913	1,474,578	1,615
	長 野	4,434	6,750,286	1,522
	福 岡	180	306,990	1,706
	佐 賀	1,315	2,266,110	1,723
	熊 本	3,860	6,409,721	1,661
	メキシコ	211	256,608	1,215

## 野菜

品名	産地	数量(kg)	金額(税込)	平均単価
アスパラガス	その他	182	328,374	1,809
----	合計	15,840	25,221,291	1,592
カリフラワー	浜松市内	126	15,660	124
	北海道	560	230,256	411
	茨城	4,014	833,877	208
	長野	2,970	1,006,786	339
	徳島	270	92,448	342
----	合計	7,940	2,179,027	274
ブロッコリー	浜松市内	536	113,508	212
	北海道	12,522	6,741,144	538
	長野	49,655	27,179,502	547
	愛知	5,760	1,189,944	207
	熊本	2,892	1,281,960	443
	メキシコ	360	157,032	436
----	合計	71,725	36,663,090	511
レタス	浜松市内	167	33,804	203
	静岡県(浜松市以外)	50	3,780	76
	長野	328,080	39,715,623	121
	愛知	864	353,160	409
----	合計	329,161	40,106,367	122
その他レタス	浜松市内	995	114,490	115
	静岡県(浜松市以外)	32	6,415	198
	茨城	414	62,499	151
	長野	59,320	13,285,987	224
----	合計	60,760	13,469,391	222
サラダ菜	浜松市内	1,724	918,972	533
	静岡県(浜松市以外)	1,292	659,286	510
	千葉	396	213,840	540
----	合計	3,412	1,792,098	525
パセリ	浜松市内	411	356,658	867
	静岡県(浜松市以外)	70	56,160	802
	長野	1,777	2,858,436	1,608
----	合計	2,258	3,271,254	1,449

## 野菜

品名	産地	数量(kg)	金額(税込)	平均単価
チンゲンサイ	浜松市内	21,737	6,379,984	294
	静岡県(浜松市以外)	6,274	2,073,816	331
----	合計	28,011	8,453,800	302
タアサイ	浜松市内	238	86,076	362
	静岡県(浜松市以外)	312	100,440	322
----	合計	550	186,516	339
その他葉茎菜類	浜松市内	1,931	587,906	304
	静岡県(浜松市以外)	9,711	4,611,178	475
	福島	448	266,328	594
	茨城	20,821	6,886,524	331
	千葉	686	493,041	719
	東京	21	74,779	3,630
	山梨	81	29,808	370
	長野	1,197	523,260	437
	岐阜	37	59,400	1,614
	愛知	373	236,322	634
	大阪	915	375,516	410
	鳥取	9	8,262	918
	広島	115	67,392	589
	徳島	8	9,104	1,167
	高知	20	12,960	648
	豪州	47	24,192	515
	中国	654	279,629	428
メキシコ	32	22,464	702	
オランダ	10	26,568	2,605	
N Z	91	108,864	1,203	
米国	351	271,836	774	
----	合計	37,556	14,975,333	399
きゅうり	浜松市内	33,794	6,580,079	195
	静岡県(浜松市以外)	4,155	1,038,096	250
	山形	925	301,244	326
	福島	55,843	18,762,675	336
	茨城	1,145	300,456	262
	群馬	270,655	71,179,916	263
	埼玉	3,855	1,033,182	268
	千葉	400	95,580	239
	岐阜	502	173,087	345
	愛知	20,280	4,211,838	208
	宮崎	3,090	646,488	209
その他	20,071	5,917,035	295	
----	合計	414,714	110,239,676	266
かぼちゃ	浜松市内	39,820	7,096,150	178

## 野菜

品名	産地	数量(kg)	金額(税込)	平均単価
かぼちゃ	静岡県(浜松市以外)	10,510	2,633,374	251
	茨城	1,014	287,960	284
	群馬	3,018	656,293	217
	長野	475	211,032	444
	愛知	24	8,996	375
	岡山	15	6,696	446
	宮崎	4	10,584	2,646
	鹿児島	57,670	15,083,172	262
	メキシコ	90,900	15,499,695	171
	NZ	200	24,840	124
	その他	200	4,320	22
	---- 合計 ----		203,849	41,523,112
なす	浜松市内	3,935	891,486	227
	茨城	4,200	687,744	164
	栃木	535	146,988	275
	群馬	4,073	812,484	199
	埼玉	2,020	617,220	306
	山梨	2,936	976,536	333
	愛知	87,364	35,682,508	408
	奈良	534	238,248	446
	和歌山	138	44,928	326
	高知	963	382,320	397
	福岡	21,177	8,892,908	420
	熊本	15,166	5,737,141	378
	宮崎	180	78,084	434
	その他	25	7,560	302
---- 合計 ----		143,245	55,196,155	385
こなす	浜松市内	26	7,514	285
	高知	61	90,936	1,491
---- 合計 ----		87	98,450	1,127
トマト	浜松市内	40,916	12,306,050	301
	静岡県(浜松市以外)	13,567	5,498,638	405
	北海道	2,384	1,394,172	585
	青森	5,328	1,781,254	334
	栃木	2,600	861,300	331
	千葉	8,116	1,921,082	237
	神奈川	144	46,656	324
	岐阜	1,284	797,364	621
	愛知	227,474	63,973,611	281
	三重	20,872	5,670,442	272
	熊本	9,408	3,306,150	351
	宮崎	252	108,864	432
	その他	1,640	400,680	244

## 野菜

品名	産地	数量(kg)	金額(税込)	平均単価
---	合計	---	---	---
		333,985	98,066,263	294
ミニトマト	浜松市内	24,571	16,713,357	680
	静岡県(浜松市以外)	8,373	4,901,191	585
	茨城	330	202,716	614
	群馬	168	146,448	872
	長野	30	64,692	2,156
	愛知	39,721	24,817,800	625
	---	合計	---	---
		73,193	46,846,204	640
ピーマン	浜松市内	19	5,507	287
	福島	800	324,000	405
	茨城	96,343	36,483,318	379
	愛知	360	233,280	648
	高知	3,210	886,117	276
	宮崎	1,121	501,228	447
	鹿児島	886	152,928	173
	韓国	5,995	2,912,220	486
	オランダ	3,236	2,719,582	840
---	合計	---	---	---
		111,969	44,218,180	395
ししとうがらし	浜松市内	49	35,226	713
	静岡県(浜松市以外)	243	232,773	956
	茨城	369	427,680	1,159
	岐阜	86	112,590	1,303
	愛知	11	12,960	1,200
	高知	948	1,404,222	1,481
	韓国	0	5,022	16,740
---	合計	---	---	---
		1,707	2,230,473	1,306
とうもろこし	浜松市内	27,521	8,589,692	312
	静岡県(浜松市以外)	12,536	4,059,265	324
	茨城	1,520	274,212	180
	千葉	1,225	416,988	340
	山梨	6,050	1,902,420	314
	長野	200	51,840	259
	愛知	32,851	10,605,762	323
	宮崎	2,233	863,352	387
	その他	3,245	787,590	243
	---	合計	---	---
		87,381	27,551,121	315
オクラ	浜松市内	9	6,804	756
	山梨	12	11,933	981
	高知	1,888	2,272,644	1,204



## 野菜

品名	産地	数量(kg)	金額(税込)	平均単価
オクラ	熊 本	352	254,016	722
	鹿児島	11,416	11,502,168	1,008
	タ イ	2,468	1,615,021	654
	---- 合 計 ----	16,145	15,662,586	970
とうがん	浜松市内	39,032	4,585,200	117
	静岡県(浜松市以外)	3,345	491,808	147
	鹿児島	280	56,160	201
	沖 縄	2,240	514,242	230
	---- 合 計 ----	44,897	5,647,410	126
しろり	静岡県(浜松市以外)	140	68,472	489
---- 合 計 ----	140	68,472	489	
その他果菜類	浜松市内	3,060	1,327,932	434
	静岡県(浜松市以外)	113	29,341	260
	熊 本	507	208,224	411
	大 分	75	33,480	446
	宮 崎	3,441	1,625,400	472
	鹿児島	4,527	2,051,460	453
	沖 縄	2,316	1,063,044	459
	その他	477	216,432	454
	---- 合 計 ----	14,516	6,555,313	452
いんげん	浜松市内	5,630	2,040,357	362
	静岡県(浜松市以外)	379	254,174	671
	茨 城	844	453,168	537
	長 野	74	101,736	1,375
	愛 知	139	105,515	762
	徳 島	144	165,888	1,152
	高 知	8	8,640	1,080
	福 岡	904	632,664	700
	熊 本	68	53,352	785
	鹿児島	8,622	6,451,974	748
	---- 合 計 ----	16,811	10,267,468	611
さやえんどう	北海道	45	95,256	2,117
	青 森	344	669,600	1,947
	福 島	5,016	5,187,239	1,034
	茨 城	10	11,340	1,134
	長 野	275	635,655	2,311
	愛 知	57	69,984	1,228
	---- 合 計 ----	5,747	6,669,074	1,160

## 野菜

品名	産地	数量(kg)	金額(税込)	平均単価
ピーズ	浜松市内	113	245,937	2,176
	静岡県(浜松市以外)	57	95,634	1,685
	青 森	48	68,688	1,431
	福 島	2,847	1,689,767	594
	茨 城	128	82,728	646
	岐 阜	48	59,724	1,244
	和歌山	8	9,288	1,161
	徳 島	52	39,960	768
	沖 縄	6	7,128	1,188
	---- 合 計 ----		3,307	2,298,854
そらまめ	青 森	776	579,852	747
	宮 城	392	208,980	533
	秋 田	152	133,380	878
	茨 城	3,172	1,212,570	382
	新 潟	156	102,384	656
	---- 合 計 ----		4,648	2,237,166
えだまめ	浜松市内	3,033	2,763,137	911
	静岡県(浜松市以外)	13,741	14,277,569	1,039
	群 馬	1,878	1,789,889	953
	鹿児島	1,591	956,610	601
	---- 合 計 ----		20,243	19,787,205
かんしょ	浜松市内	550	63,072	115
	茨 城	66,520	13,439,680	202
	群 馬	10	2,052	205
	千 葉	25,135	6,542,466	260
	徳 島	910	270,432	297
	高 知	70	38,880	555
	鹿児島	250	77,760	311
	その他	380	38,988	103
	---- 合 計 ----		93,825	20,473,330
ばれいしょ	浜松市内	147,348	20,393,797	138
	静岡県(浜松市以外)	86,850	11,365,312	131
	千 葉	1,260	162,756	129
	長 崎	1,360	190,944	140
	鹿児島	73,240	9,054,774	124
	---- 合 計 ----		310,058	41,167,583
メークイン	浜松市内	51,008	9,036,613	177
	静岡県(浜松市以外)	28,577	5,571,200	195

## 野菜

品名	産地	数量(kg)	金額(税込)	平均単価
メークイン	北海道	5,540	302,508	55
	長崎	4,000	1,092,312	273
	鹿児島	19,930	3,215,618	161
	―― 合計 ―――	109,055	19,218,251	176
男爵	浜松市内	163,125	27,467,627	168
	静岡県(浜松市以外)	74,587	12,548,520	168
	北海道	25,130	1,703,484	68
	その他	1,000	108,000	108
	―― 合計 ―――	263,842	41,827,631	159
さといも	浜松市内	110	15,822	144
	静岡県(浜松市以外)	220	28,036	127
	千葉	1,245	346,464	278
	愛媛	270	84,996	315
	宮崎	1,948	1,349,460	693
	鹿児島	1,318	783,907	595
	―― 合計 ―――	5,111	2,608,685	510
ながいも	北海道	17,590	9,343,404	531
	青森	42,870	23,467,533	547
	―― 合計 ―――	60,460	32,810,937	543
やまのいも	群馬	968	863,676	892
	千葉	5,276	4,417,416	837
	―― 合計 ―――	6,244	5,281,092	846
たまねぎ	浜松市内	5,156	428,921	83
	北海道	140	5,278,409	37,676
	栃木	18,860	1,706,076	90
	愛知	563,908	56,395,090	100
	兵庫	23,520	3,445,200	146
	佐賀	1,600	172,800	108
	長崎	6,000	471,204	79
	豪州	20	16,416	821
	NZ	985	318,114	323
	―― 合計 ―――	620,189	68,232,230	110
にんにく	浜松市内	208	108,378	521
	静岡県(浜松市以外)	3	4,536	1,512
	青森	2,494	5,425,704	2,176
	千葉	272	189,907	699

## 野菜

品名	産地	数量(kg)	金額(税込)	平均単価	
にんにく	徳島	24	26,784	1,116	
	香川	70	78,084	1,115	
	高知	0	4,320	10,800	
	中国	5,535	2,217,124	401	
----	合計	----	8,605	8,054,837	936
らっきょう	浜松市内	35,816	9,544,626	266	
	静岡県(浜松市以外)	317	78,408	247	
	鳥取	1,250	1,178,928	943	
	徳島	90	51,624	574	
	高知	1,400	1,050,624	750	
	福岡	50	48,600	972	
	宮崎	200	103,680	518	
----	合計	----	39,123	12,056,490	308
エシャレット	浜松市内	722	760,536	1,053	
	静岡県(浜松市以外)	264	229,683	871	
	茨城	273	340,416	1,247	
	オランダ	87	81,756	940	
	その他	5	4,860	972	
	----	合計	----	1,351	1,417,251
その他土物類	北海道	2	7,884	3,942	
	----	合計	----	2	7,884
わさび	静岡県(浜松市以外)	58	424,440	7,318	
	徳島	3	17,118	5,349	
	----	合計	----	61	441,558
しょうが	浜松市内	158	112,320	709	
	静岡県(浜松市以外)	15,810	13,664,451	864	
	千葉	366	398,520	1,089	
	岐阜	840	837,432	997	
	愛知	1	3,510	7,020	
	和歌山	840	860,652	1,025	
	山口	320	72,576	227	
	高知	17,782	16,184,502	910	
	熊本	3,070	2,651,616	864	
	中国	2,136	803,412	376	
	その他	28	22,140	791	
	----	合計	----	41,350	35,611,131

## 野菜

品名	産地	数量(kg)	金額(税込)	平均単価
とうがらし	京 都	1	2,700	2,700
	高 知	3	9,720	3,240
	―― 合 計 ―――	4	12,420	3,105
め類	浜松市内	92	125,280	1,362
	埼 玉	2	10,098	5,940
	岐 阜	86	66,671	772
	愛 知	15	567,756	37,600
	和歌山	10	26,784	2,819
	広 島	4	39,798	9,590
	福 岡	89	208,818	2,340
―― 合 計 ―――	298	1,045,205	3,506	
かいわれ	静岡県(浜松市以外)	8,221	4,459,415	542
	神奈川	623	336,196	540
	三 重	0	307	1,023
	広 島	520	303,804	584
―― 合 計 ―――	9,364	5,099,722	545	
しそ	浜松市内	4,225	2,491,200	590
	静岡県(浜松市以外)	518	308,920	596
	栃 木	3	7,128	2,376
	群 馬	38	40,500	1,080
	愛 知	3,469	3,196,551	921
	広 島	2	20,196	11,880
	愛 媛	150	71,280	475
	その他	20	10,800	540
―― 合 計 ―――	8,424	6,146,575	730	
おおば	浜松市内	1	338	676
	愛 知	4,031	12,055,164	2,991
―― 合 計 ―――	4,031	12,055,502	2,990	
みょうが	宮 城	8	17,280	2,095
	茨 城	5	8,640	1,646
	高 知	722	1,092,182	1,513
―― 合 計 ―――	736	1,118,102	1,520	
その他香辛つま物	浜松市内	399	508,356	1,274
	静岡県(浜松市以外)	2,268	1,354,257	597
	北海道	93	286,426	3,075
	秋 田	3	10,529	3,760

## 野菜

品名	産地	数量(kg)	金額(税込)	平均単価
その他香辛つま物	山形	4	15,670	3,561
	茨城	35	62,348	1,801
	栃木	56	132,624	2,368
	群馬	42	30,650	737
	埼玉	10	5,832	582
	千葉	16	29,162	1,778
	東京	706	1,699,408	2,409
	神奈川	6	3,488	628
	新潟	1	2,937	4,196
	石川	29	15,012	518
	長野	29	45,121	1,535
	岐阜	20	109,594	5,592
	愛知	639	3,669,106	5,740
	三重	1	2,365	4,730
	滋賀	0	2,592	6,480
	京都	33	67,230	2,043
	大阪	117	142,560	1,216
	奈良	21	8,100	386
	和歌山	3	6,804	2,268
	鳥取	2	1,620	1,080
	岡山	65	24,948	384
	広島	160	156,276	979
	山口	0	270	2,700
	徳島	11	57,930	5,104
	高知	122	113,454	933
	福岡	1	13,392	13,002
	熊本	5	3,780	756
	大分	8	15,984	1,949
	宮崎	28	22,680	810
	鹿児島	34	59,940	1,784
	沖縄	29	30,024	1,035
	中国	145	63,396	437
	マレーシア	2	6,048	3,024
	オランダ	2	2,970	1,980
NZ	15	28,965	1,961	
タイ	846	910,656	1,077	
台湾	39	82,996	2,156	
米国	3	7,776	2,627	
その他	16	3,888	243	
---	合計	6,061	9,817,164	1,620
生しいたけ	浜松市内	414	439,992	1,063
	静岡県(浜松市以外)	3,533	4,097,193	1,160
	岩手	136	202,947	1,497
	東京	405	379,566	937
	長野	265	240,678	908
	岐阜	80	89,856	1,123
	愛知	737	749,250	1,016
	三重	1,220	942,408	772
	滋賀	3,346	2,359,476	705
	広島	1,110	1,120,986	1,010
中国	70	38,448	549	

## 野菜

品名	産地	数量(kg)	金額(税込)	平均単価	
----	合計	----	11,316	10,660,800	942
なめこ	静岡県(浜松市以外)	4,556	2,116,038	464	
	新潟	100	46,494	463	
	長野	9,963	4,590,648	461	
	----	合計	14,619	6,753,180	462
えのきだけ	長野	70,163	12,267,076	175	
	----	合計	70,163	12,267,076	175
しめじ	浜松市内	14,050	5,662,062	403	
	静岡県(浜松市以外)	3,198	1,483,216	464	
	新潟	5,274	1,888,503	358	
	富山	148	92,340	623	
	長野	46,509	15,715,459	338	
	京都	12	24,300	2,025	
	----	合計	69,191	24,865,880	359
その他きのこ類	浜松市内	3,885	2,148,522	553	
	静岡県(浜松市以外)	8,112	4,281,906	528	
	茨城	486	591,192	1,216	
	新潟	10,143	5,440,094	536	
	長野	7,810	3,910,189	501	
	岡山	306	435,955	1,425	
	----	合計	30,742	16,807,858	547
その他山菜類	浜松市内	0	216	720	
	青森	4	13,608	3,888	
	秋田	74	235,656	3,185	
	----	合計	78	249,480	3,207
うめ	浜松市内	37,971	13,005,065	343	
	静岡県(浜松市以外)	8,634	3,868,344	448	
	岐阜	36	17,712	492	
	奈良	140	54,000	386	
	和歌山	3,870	1,573,560	407	
	島根	60	42,984	716	
	徳島	460	27,972	61	
	----	合計	51,171	18,589,637	363

## 野菜

品名	産地	数量(kg)	金額(税込)	平均単価
ゆず	徳島	193	493,776	2,560
	---- 合計 ----	193	493,776	2,560
ぎんなん	愛知	25	64,800	2,592
	---- 合計 ----	25	64,800	2,592
その他野菜	浜松市内	412	477,471	1,159
	静岡県(浜松市以外)	348	386,522	1,110
	青森	121	497,664	4,106
	千葉	19	30,132	1,629
	新潟	294	117,288	398
	岐阜	172	48,287	281
	愛知	18	8,100	463
	韓国	500	266,760	534
	---- 合計 ----	1,884	1,832,224	973
野菜	合計	5,986,522	1,424,118,044	238



## 果実

品名	産地	数量(kg)	金額(税込)	平均単価
ハウスみかん	浜松市内	22,552	25,514,934	1,131
	静岡県(浜松市以外)	504	533,412	1,059
	岐 阜	9	15,120	1,728
	愛 知	1,734	2,403,756	1,387
	高 知	700	727,596	1,039
	佐 賀	625	474,660	759
	---- 合 計 ----		26,123	29,669,478
あまなつかん	浜松市内	420	29,667	71
	静岡県(浜松市以外)	21,310	2,353,482	110
	愛 媛	20,160	3,378,996	168
	---- 合 計 ----		41,890	5,762,145
レモン	メキシコ	882	857,088	972
	比 国	20	16,848	842
	米 国	16,167	6,034,608	373
	その他	6,001	2,487,996	415
	---- 合 計 ----		23,070	9,396,540
バレンシアオレン	豪 州	7,225	1,815,480	251
	メキシコ	680	101,844	150
	米 国	66,025	18,733,631	284
	---- 合 計 ----		73,930	20,650,955
グレープフルーツ	浜松市内	25	9,720	389
	イスラエル	595	131,220	221
	米 国	5,389	1,185,516	220
	その他	18,683	3,546,169	190
	---- 合 計 ----		24,692	4,872,625
その他柑橘類	浜松市内	289	32,076	111
	静岡県(浜松市以外)	935	386,748	414
	愛 媛	12,544	2,295,324	183
	佐 賀	15	4,860	324
	米 国	900	228,312	254
	---- 合 計 ----		14,683	2,947,320
ジョナゴールド	青 森	97,502	31,104,108	319
---- 合 計 ----		97,502	31,104,108	319

# 果実

品名	産地	数量(kg)	金額(税込)	平均単価
ふじ	青 森	222,986	77,594,855	348
----	合 計 ----	222,986	77,594,855	348
王林	青 森	16,845	3,534,397	210
----	合 計 ----	16,845	3,534,397	210
その他りんご類	青 森	16,840	5,159,916	306
----	合 計 ----	16,840	5,159,916	306
幸水	山 梨	496	829,266	1,673
----	合 計 ----	496	829,266	1,673
その他かき類	N Z	5	4,320	864
----	合 計 ----	5	4,320	864
びわ	浜松市内	1,396	493,791	354
	和歌山	763	897,390	1,176
	香 川	2,498	1,742,599	698
	長 崎	1,239	1,214,389	980
----	合 計 ----	5,896	4,348,169	737
もも	浜松市内	12,834	5,218,087	407
	静岡県(浜松市以外)	3,694	1,841,461	499
	石 川	45	32,616	725
	山 梨	15,712	11,210,223	713
	長 野	21	35,424	1,687
	愛 知	240	118,368	493
----	合 計 ----	32,546	18,456,179	567
すもも	浜松市内	31	5,659	183
	静岡県(浜松市以外)	359	183,603	511
	福 井	38	46,137	1,201
	山 梨	3,836	2,788,725	727
	長 野	188	117,934	627
	愛 知	237	151,674	639
	和歌山	1,840	1,094,859	595
	佐 賀	56	30,024	536
----	合 計 ----	6,586	4,418,615	671

## 果実

品名	産地	数量(kg)	金額(税込)	平均単価
おうとう	山形	45,746	78,243,940	1,710
	山梨	2,703	5,565,456	2,059
	メキシコ	80	115,884	1,449
	米国	24,719	30,364,200	1,228
	---- 合計 ----	73,248	114,289,480	1,560
デラウェア	山梨	1,181	2,242,404	1,899
	大阪	3,742	3,533,328	944
	島根	31,592	44,046,065	1,394
	---- 合計 ----	36,515	49,821,797	1,364
巨峰	山梨	1,494	4,239,162	2,838
	長野	302	718,254	2,377
	---- 合計 ----	1,796	4,957,416	2,760
ピオーネ	浜松市内	631	1,496,340	2,371
	静岡県(浜松市以外)	17	4,590	270
	山梨	260	686,772	2,637
	---- 合計 ----	908	2,187,702	2,408
その他ぶどう類	山梨	1,065	4,928,223	4,627
	長野	495	2,734,830	5,525
	豪州	2,954	1,822,392	617
	米国	8	10,260	1,283
	その他	84	91,800	1,093
	---- 合計 ----	4,606	9,587,505	2,082
いちじく	静岡県(浜松市以外)	1,064	1,568,888	1,474
	愛知	373	577,213	1,547
	---- 合計 ----	1,437	2,146,101	1,493
章姫いちご	浜松市内	573	440,942	769
	静岡県(浜松市以外)	453	305,366	675
	愛知	55	39,312	716
	---- 合計 ----	1,081	785,620	727
紅ほっぺ	浜松市内	3,790	3,197,070	843
	静岡県(浜松市以外)	7,750	7,758,732	1,001
	愛知	98	153,835	1,576

## 果実

品名	産地	数量(kg)	金額(税込)	平均単価	
----	合計	----	11,638	11,109,637	955
その他いちご類	浜松市内	252	186,525	739	
	静岡県(浜松市以外)	6,187	995,902	161	
	青森	56	160,920	2,874	
	長野	17	48,945	2,913	
	米国	1,444	3,909,276	2,707	
----	合計	----	7,956	5,301,568	666
アールスメロン	浜松市内	25,710	23,747,040	924	
	静岡県(浜松市以外)	37,573	42,373,638	1,128	
	茨城	3,585	1,384,236	386	
----	合計	----	66,867	67,504,914	1,010
ハネジュウメロン	メキシコ	55,328	5,747,047	104	
----	合計	----	55,328	5,747,047	104
プリンスメロン	浜松市内	335	92,340	276	
----	合計	----	335	92,340	276
エリザベスメロン	静岡県(浜松市以外)	765	205,416	269	
	愛知	2,405	751,032	312	
----	合計	----	3,170	956,448	302
アンデスメロン	山形	405	176,796	437	
	茨城	52,850	18,886,013	357	
----	合計	----	53,255	19,062,809	358
その他メロン類	浜松市内	47	9,720	207	
	静岡県(浜松市以外)	5,242	2,446,740	467	
	山形	45	19,116	425	
	茨城	80,195	27,035,595	337	
	愛知	24,560	8,670,564	353	
	熊本	4,049	1,916,892	473	
----	合計	----	114,138	40,098,627	351
すいか	浜松市内	68,475	13,872,168	203	
	静岡県(浜松市以外)	60,045	7,959,924	133	
	青森	1,274	241,488	190	

## 果実

品名	産地	数量(kg)	金額(税込)	平均単価
すいか	埼 玉	559	140,076	251
	千 葉	15,899	4,225,824	266
	愛 知	309,922	49,576,428	160
	鳥 取	117	28,296	242
	熊 本	10,756	2,761,452	257
----	合 計	467,047	78,805,656	169
こだますいか	浜松市内	38,816	6,203,466	160
	静岡県(浜松市以外)	93,672	22,850,479	244
	新 潟	240	48,060	200
	岐 阜	100	25,920	259
	愛 知	1,250	369,273	295
	熊 本	1,660	407,268	245
----	合 計	135,738	29,904,466	220
バナナ	エクアドル	15,207	2,846,633	187
	比 国	391,602	69,629,150	178
	その他	4,238	623,302	147
----	合 計	411,047	73,099,085	178
パインアップル	東 京	0	648	
	沖 縄	760	583,329	768
	コスタリカ	1,200	124,524	104
	メキシコ	280	65,880	235
	マレーシア	310	103,680	334
	比 国	85,640	17,831,533	208
	その他	720	132,786	184
----	合 計	88,910	18,842,380	212
キウイフルーツ	N Z	74,485	46,167,055	620
	その他	78	157,248	2,016
----	合 計	74,563	46,324,303	621
パパイヤ	宮 崎	58	57,456	991
	沖 縄	247	68,472	277
	比 国	1,320	502,848	381
	米 国	140	151,200	1,080
----	合 計	1,765	779,976	442
アボガド	メキシコ	17,990	11,719,998	651
	米 国	330	223,992	679

# 果実

品名	産地	数量(kg)	金額(税込)	平均単価
---	合計	---	---	---
		18,320	11,943,990	652
その他熱帯性果	浜松市内	612	431,571	705
	静岡県(浜松市以外)	218	386,856	1,779
	山形	28	15,552	554
	東京	0	648	
	長野	5	2,116	401
	宮崎	2,273	7,180,542	3,159
	沖縄	93	36,644	394
	豪州	3,290	1,360,562	414
	カナダ	10	39,960	3,996
	中国	30	29,592	986
	メキシコ	2,672	1,736,154	650
	NZ	5	15,444	3,432
	比国	291	147,349	507
	タイ	286	279,180	978
	台湾	135	216,972	1,607
	米国	68	112,805	1,654
その他	433	637,524	1,474	
---	合計	---	---	---
		10,447	12,629,471	1,209
その他の果実	静岡県(浜松市以外)	1,352	4,103,872	3,036
	長野	39	106,238	2,731
	宮崎	724	1,436,616	1,984
	鹿児島	1	1,782	1,485
	メキシコ	227	362,287	1,600
	米国	245	850,470	3,470
	その他	2	9,352	4,676
	---	合計	---	---
		2,590	6,870,617	2,653
果実	合計	2,246,795	831,597,843	370

## その他

品名	産地	数量(kg)	金額(税込)	平均単価
切りぼし大根	浜松市内	1,000	1,296,000	1,296
	北海道	151	433,350	2,866
	宮崎	235	626,697	2,669
	----- 合計 -----	1,386	2,356,047	1,700
その他乾燥野菜	静岡県(浜松市以外)	95	350,892	3,709
	青森	1	16,200	27,000
	愛知	23	34,074	1,481
	宮崎	1	3,564	5,940
	中国	7	28,836	4,291
----- 合計 -----	126	433,566	3,454	
野菜びん缶詰	長野	21	19,332	921
	中国	34	22,452	668
	その他	7	4,406	612
	----- 合計 -----	62	46,190	747
野菜ジュース	長野	80	29,095	365
	----- 合計 -----	80	29,095	365
野菜水煮	北海道	33	15,552	471
	千葉	12	7,095	606
	中国	2,729	1,152,395	422
	その他	135	317,854	2,358
	----- 合計 -----	2,908	1,492,896	513
豆もやし	静岡県(浜松市以外)	75,560	7,300,937	97
	福島	38	5,113	135
	岐阜	39,973	5,829,728	146
	----- 合計 -----	115,571	13,135,778	114
その他加工野菜	浜松市内	142	38,446	271
	北海道	15	12,960	864
	群馬	30	7,776	259
	新潟	664	289,106	436
	愛知	2,478	515,050	208
	中国	48,590	4,883,274	100
	タイ	160	56,484	353
----- 合計 -----	52,079	5,803,096	111	

## その他

品名	産地	数量(kg)	金額(税込)	平均単価
つけもの	福 島	42	32,076	764
	宮 崎	1,094	756,972	692
	鹿児島	367	223,020	608
	---- 合 計 ----	1,503	1,012,068	673
冷凍果実	タ イ	26	45,792	1,761
	---- 合 計 ----	26	45,792	1,761
果実びん缶詰	比 国	953	231,163	243
	タ イ	109	44,064	405
	---- 合 計 ----	1,062	275,227	259
果実ジュース	浜松市内	3	10,692	3,564
	静岡県(浜松市以外)	5	3,888	720
	青 森	3,102	937,246	302
	長 野	77	34,560	450
	島 根	28	37,800	1,350
	宮 崎	36	5,400	150
	---- 合 計 ----	3,251	1,029,586	317
その他加工果実	静岡県(浜松市以外)	640	779,749	1,218
	東 京	218	98,296	450
	兵 庫	75	61,128	811
	愛 媛	355	271,944	767
	長 崎	9,097	3,623,335	398
	比 国	4,160	754,781	181
	米 国	410	431,647	1,053
	---- 合 計 ----	14,955	6,020,880	403
その他の食品	浜松市内	6,225	3,093,394	497
	静岡県(浜松市以外)	94	57,780	617
	青 森	29	115,884	3,996
	埼 玉	324	106,396	328
	千 葉	6	5,832	972
	石 川	50	17,664	353
	長 野	1,599	753,840	471
	岐 阜	91	43,284	475
	愛 知	1,170	426,916	365
	奈 良	16	51,840	3,240
	愛 媛	225	62,964	280
	中 国	1,945	858,363	441
	米 国	0	6,026	
	その他	312	92,318	296



その他

品名	産地	数量(kg)	金額(税込)	平均単価
	―― 合計 ――	12,086	5,692,501	471
その他	浜松市内	7,774	3,780,302	486
	静岡県(浜松市以外)	1,400	1,131,115	808
	北海道	11,510	5,449,782	473
	栃 木	130	249,966	1,923
	岐 阜	130	48,759	375
	愛 知	481	186,936	389
	大 阪	2	17,280	10,800
	沖 縄	150	120,182	801
	N Z	4,300	1,123,320	261
	米 国	4	9,828	2,457
	その他	837	326,586	390
	―― 合計 ――	26,716	12,444,056	466
その他	合計	231,810	49,816,778	215
総 合 計		8,465,127	2,305,532,665	272