

# 市場月報

平成  
29 6

○ 水産物部

- 1 種別取扱高 本月の概要
- 2 種別日別取扱高
- 3 委託・買付別種別取扱高
- 4 県内・県外別種別取扱高
- 5 都道府県別種別取扱高
- 6 品目別取扱数量順位表
- 7 品目別取扱金額順位表
- 8～ 品目産地別取扱高

浜松市中央卸売市場

# 1 種別取扱高

数量=kg  
金額=円(税込)

種別	本月取扱高					一日平均取扱高	
	数量		金額		平均単価	数量	金額
生鮮魚	1,005,562	45.5 %	760,109,293	31.3 %	756	45,707	34,550,422
冷凍魚	622,946	28.2 %	1,073,854,615	44.2 %	1724	28,316	48,811,573
塩加品	577,269	26.3 %	590,394,316	24.5 %	1023	26,240	26,836,105
合計	2,205,777	100 %	2,424,358,224	100 %	1099	100,263	110,198,101

種別	前月取扱高及び対比			
	数量		金額	
生鮮魚	1,105,124	91.0 %	769,253,080	98.8 %
冷凍魚	597,126	104.3 %	982,282,547	109.3 %
塩加品	689,967	83.7 %	638,607,151	92.5 %
合計	2,392,217	92.2 %	2,390,142,778	101.4 %

種別	前年同期取扱高及び対比			
	数量		金額	
生鮮魚	1,056,976	95.1 %	789,163,891	96.3 %
冷凍魚	753,595	82.7 %	1,083,694,604	99.1 %
塩加品	621,650	92.9 %	619,625,627	95.3 %
合計	2,432,221	90.7 %	2,492,484,122	97.3 %

## 本月の概要

- 1 開市日数 22 日
- 2 最高入荷日 6月1日 124,226 kg      4 最高売上日 6月1日 136,622,123 円
- 3 最低入荷日 6月11日 2,713 kg      5 最低売上日 6月7日 3,033,550 円

### 編集方法

この市場月報は、浜松市中央卸売市場において、当該月中に取引された生鮮食料品(青果部・水産物部)に関し、卸売業者が浜松市中央卸売市場業務条例等の定めるところにより提出した各種報告書に基づいて作成しました。

- 単位 kg・円(税込)にて表示してあります。
- 平均単価 有効桁において、単純平均値を用いています。
- 産地 原則として、当該出荷者の属する都道府県別(属人主義)による産地表示です。
- 端数処理 単位未満の数値を処理してあるため、合計と一致しない場合があります。
- お問い合わせ 浜松市中央卸売市場 053-427-7406

## 2 種別日別取扱高

数量=kg  
金額=円(税込)

		生鮮魚		冷凍魚		塩加品	
日	曜日	数量	金額	数量	金額	数量	金額
6月1日	木	43,737	32,036,384	44,080	69,508,602	36,409	35,077,137
6月2日	金	37,192	32,962,593	21,660	37,222,223	22,377	22,484,604
6月3日	土	55,238	37,259,209	23,227	29,186,558	26,611	28,065,042
6月4日	日	476	325,483	45	69,498	3,542	3,439,840
6月5日	月	31,950	23,464,274	17,396	24,551,820	21,498	23,249,143
6月6日	火	45,454	31,410,448	25,063	32,030,371	30,251	37,240,689
6月7日	水	334	238,164	102	116,981	2,804	2,678,405
6月8日	木	46,950	34,458,522	20,441	24,264,273	24,081	21,662,839
6月9日	金	40,315	37,025,240	50,125	49,134,552	18,646	19,943,496
6月10日	土	54,304	43,604,583	16,404	21,431,458	23,421	21,735,689
6月11日	日	489	329,089	25	38,610	2,199	3,404,377
6月12日	月	37,675	27,347,307	20,363	26,354,588	23,122	21,315,978
6月13日	火	46,278	32,608,351	19,557	24,876,389	37,792	33,053,727
6月14日	水	514	309,859	25	38,610	3,428	3,741,763
6月15日	木	60,200	36,765,383	33,971	37,729,957	22,315	23,596,546
6月16日	金	41,877	31,651,528	20,253	24,937,233	22,204	29,784,046
6月17日	土	53,680	45,443,647	19,033	23,836,963	28,250	35,035,010
6月18日	日	595	418,555	85	110,160	2,531	2,857,556
6月19日	月	34,089	26,995,577	22,411	32,711,103	23,532	24,624,472
6月20日	火	46,378	39,253,394	20,838	25,634,221	31,559	30,096,367
6月21日	水	1,548	4,917,489	2,669	3,009,810	2,492	2,738,952
6月22日	木	40,507	30,527,668	27,265	40,750,027	23,881	22,973,464
6月23日	金	35,200	30,061,146	19,113	31,061,565	19,234	19,520,832
6月24日	土	56,095	50,425,429	18,345	23,655,613	29,131	29,533,022
6月25日	日	508	328,794	25	38,610	2,642	2,950,688
6月26日	月	37,950	26,923,165	17,476	19,704,764	19,396	23,158,952
6月27日	火	49,608	42,123,430	32,103	26,396,104	30,917	29,472,720
6月28日	水	344	213,243	30	46,332	2,404	2,382,845
6月29日	木	44,293	29,361,574	97,217	353,243,654	22,592	19,147,485
6月30日	金	61,785	31,319,765	33,597	92,163,966	18,006	15,428,630

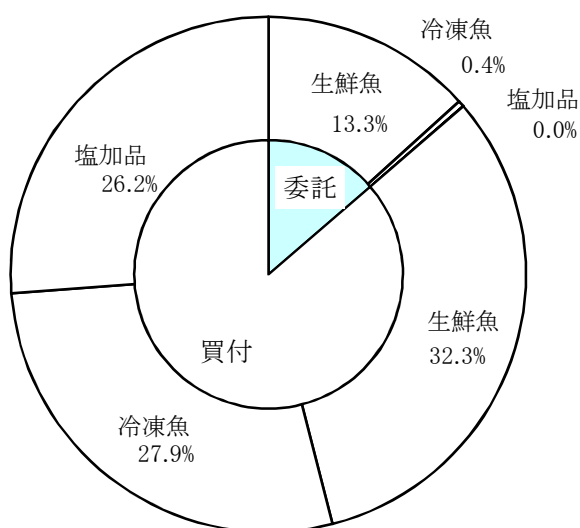
### 3 委託・買付別種別取扱高

数量=kg  
金額=円(税込)

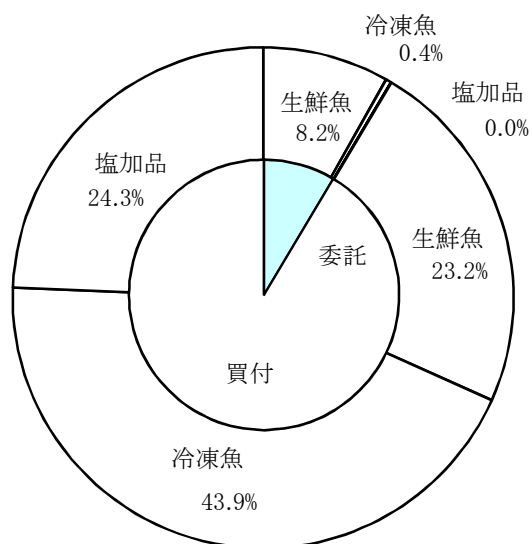
種別	項目	委託	%	買付	%	合計	%
生鮮魚	数量	292,931	29.1	712,631	70.9	1,005,562	100
	金額	198,089,352	26.0	562,019,941	74.0	760,109,293	100
冷凍魚	数量	8,578	1.3	614,368	98.7	622,946	100
	金額	8,494,855	0.7	1,065,359,760	99.3	1,073,854,615	100
塩加品	数量	192	0.0	577,077	100.0	577,269	100
	金額	304,776	0.0	590,089,540	100.0	590,394,316	100
合計	数量	301,701	13.6	1,904,077	86.4	2,205,777	100
	金額	206,888,983	8.5	2,217,469,241	91.5	2,424,358,224	100

### 委託・買付取扱高比率グラフ

#### 数量



#### 金額



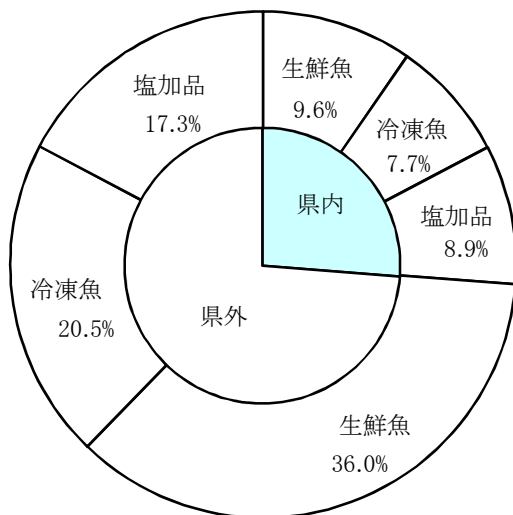
## 4 県内・県外別種別取扱高

数量=kg  
金額=円(税込)

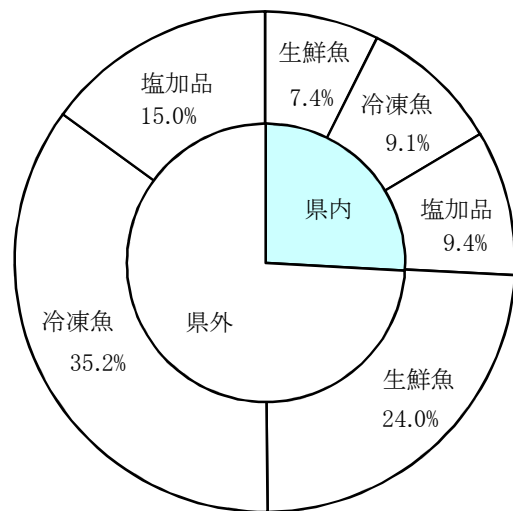
種別	項目	県内	%	県外	%	合計	%
生鮮魚	数量	212,057	21.0	793,506	79.0	1,005,562	100
	金額	179,217,278	23.5	580,892,015	76.5	760,109,293	100
冷凍魚	数量	170,172	27.3	452,774	72.7	622,946	100
	金額	220,402,149	20.5	853,452,466	79.5	1,073,854,615	100
塩加品	数量	196,765	34.0	380,504	66.0	577,269	100
	金額	227,538,878	38.5	362,855,438	61.5	590,394,316	100
合計	数量	578,995	26.2	1,626,783	73.8	2,205,777	100
	金額	627,158,305	25.8	1,797,199,919	74.2	2,424,358,224	100

### 県内・県外取扱高比率グラフ

数量



金額





## 6 品目別取扱数量順位表

数量=kg

生 鮮 魚				冷 凍 魚			
順位	品 目	数 量	%	順位	品 目	数 量	%
1	かつお	129,866	12.9	1	めばち	113,825	18.2
2	ぶり	64,104	6.3	2	ずわいがに	113,040	18.1
3	あじ	61,678	6.1	3	その他えび	87,240	14.0
4	さば	53,966	5.3	4	あさり	29,658	4.7
5	雑魚	40,319	4.0	5	さば	25,419	4.0
6	まだい	34,470	3.4	6	ぎんざけ	25,066	4.0
7	するめいか	27,298	2.7	7	しろさけ	20,890	3.3
8	その他魚類	26,053	2.5	8	めぬけ	19,167	3.0
9	いんどまぐろ	21,460	2.1	9	ブラックタイガー	18,195	2.9
10	さんま	20,672	2.0	10	あじ	16,105	2.5
11	もずく	20,639	2.0	11	その他まぐろ	13,889	2.2
12	たちうお	20,144	2.0	12	その他魚類	9,239	1.4
13	その他いわし	19,895	1.9	13	その他かれい	8,409	1.3
14	きわだ	18,693	1.8	14	するめいか	8,213	1.3
15	あさり	18,294	1.8	15	あまえび	7,880	1.2
16	その他さけ	18,236	1.8	16	さわら	7,700	1.2
17	かんばち	17,818	1.7	17	さんま	7,393	1.1
18	まいわし	16,080	1.5	18	ほたてがい	7,348	1.1
19	びんなが	15,801	1.5	19	その他いか	6,259	1.0
20	めばち	15,716	1.5	20	きわだ	5,494	0.8
そ の 他		344,359	35.2	そ の 他		72,517	12.7
合 計		1,005,562	100.0	合 計		622,946	100.0

## 7 品目別取扱金額順位表

単位＝円(税込)

生 鮮 魚				冷 凍 魚			
順位	品 目	金 額	%	順位	品 目	金 額	%
1	かつお	89,441,302	11.7	1	ずわいがに	451,563,059	42.0
2	うなぎ	44,753,487	5.8	2	その他えび	151,797,651	14.1
3	ぶり	37,649,962	4.9	3	めばち	132,900,038	12.3
4	まだい	35,808,621	4.7	4	うなぎ	31,509,567	2.9
5	あじ	32,446,391	4.2	5	ブラックタイガー	26,809,266	2.4
6	いんどまぐろ	30,870,460	4.0	6	ぎんざけ	26,264,576	2.4
7	かんばち	26,673,571	3.5	7	その他まぐろ	21,089,267	1.9
8	その他さけ	26,673,321	3.5	8	めぬけ	16,029,832	1.4
9	まだこ	21,030,161	2.7	9	ほたてがい	16,028,620	1.4
10	さば	18,828,204	2.4	10	しろさけ	14,624,905	1.3
11	ぎんざけ	17,401,553	2.2	11	さば	12,851,118	1.1
12	するめいか	16,952,105	2.2	12	あさり	12,376,941	1.1
13	めばち	16,381,471	2.1	13	あまえび	11,983,236	1.1
14	その他まぐろ	13,625,387	1.7	14	その他魚類	10,765,376	1.0
15	ほんまぐろ	13,041,129	1.7	15	ます	9,149,078	0.8
16	きわだ	12,693,613	1.6	16	その他いか	8,117,719	0.7
17	あさり	11,859,871	1.5	17	その他かれい	8,031,154	0.7
18	ひらめ	11,622,055	1.5	18	するめいか	7,865,344	0.7
19	雑魚	10,976,245	1.4	19	ぎんだら	7,345,868	0.6
20	きんめだい	10,694,628	1.4	20	かつお	7,184,747	0.6
	そ の 他	260,685,756	35.3		そ の 他	89,567,253	9.5
	合 計	760,109,293	100.0		合 計	1,073,854,615	100.0



## 8 品目別産地別取扱高

### 生鮮

品名	産地	数量(kg)	金額(税込)	平均単価
ほんまぐろ	静岡	1,033	471,641	457
	北海道	90	147,915	1,642
	青森	89	126,975	1,428
	宮城	311	335,880	1,080
	千葉	1,019	3,237,928	3,178
	東京	65	171,871	2,644
	石川	289	301,054	1,043
	愛知	305	968,575	3,175
	鳥取	2,362	3,220,878	1,364
	島根	209	142,614	684
	広島	275	163,468	594
	福岡	259	158,273	611
	佐賀	804	2,341,459	2,914
	長崎	1,112	430,502	387
	熊本	343	822,096	2,395
---- 合計 ----		8,564	13,041,129	1,523
きわだ	静岡	290	547,009	1,886
	千葉	11,370	4,959,468	436
	神奈川	1,151	579,596	503
	愛知	39	78,078	2,002
	三重	961	499,082	519
	和歌山	321	167,907	523
	高知	1,362	826,416	607
	鹿児島	1,241	483,786	390
	沖縄	1,959	4,552,271	2,324
	---- 合計 ----		18,693	12,693,613
めばち	静岡	848	1,601,686	1,889
	宮城	840	1,113,423	1,326
	福島	165	214,228	1,302
	千葉	4,278	2,876,936	673
	東京	2,047	3,123,554	1,526
	愛知	10	22,680	2,268
	三重	676	275,657	408
	和歌山	2,548	2,327,515	914
	鹿児島	555	247,817	447
	沖縄	3,752	4,577,975	1,220
---- 合計 ----		15,716	16,381,471	1,042
びんなが	宮城	392	360,038	918
	和歌山	15,192	3,501,502	230
	宮崎	217	82,101	378

# 生鮮

品名	産地	数量(kg)	金額(税込)	平均単価	
----	合計	----	15,801	3,943,641	250
いんどまぐろ	静岡	256	324,668	1,267	
	福島	5,839	8,432,266	1,444	
	千葉	6,924	10,332,995	1,492	
	東京	8,395	11,671,463	1,390	
	愛知	45	109,068	2,424	
----	合計	----	21,460	30,870,460	1,439
その他まぐろ	静岡	2,134	2,980,329	1,397	
	宮城	204	308,232	1,511	
	群馬	198	153,198	772	
	東京	1,237	3,969,540	3,208	
	神奈川	4,221	2,439,986	578	
	福井	60	149,040	2,484	
	愛知	5,561	1,014,681	182	
	和歌山	95	267,645	2,823	
	鳥取	1,829	2,342,736	1,281	
----	合計	----	15,539	13,625,387	877
かじき	和歌山	59	105,168	1,795	
----	合計	----	59	105,168	1,795
かつお	静岡	14,344	8,614,369	601	
	宮城	10,265	6,843,911	667	
	千葉	56,855	40,709,551	716	
	神奈川	2,340	984,527	421	
	石川	15	5,940	396	
	三重	19,759	12,445,530	630	
	和歌山	2,920	2,958,244	1,013	
	高知	5,122	4,691,675	916	
	福岡	1,014	590,592	582	
	長崎	12,254	7,935,483	648	
	鹿児島	4,978	3,661,480	736	
----	合計	----	129,866	89,441,302	689
しろさけ	北海道	10	7,560	756	
	青森	229	37,584	164	
	東京	19	37,518	1,944	
	愛知	12	3,888	324	
----	合計	----	270	86,550	320
ぎんざけ	宮城	14,027	17,083,170	1,218	
	東京	298	302,183	1,014	
	三重	15	16,200	1,080	

# 生鮮

品名	産地	数量(kg)	金額(税込)	平均単価	
----	合計	----	14,340	17,401,553	1,214
その他さけ	静岡	4,546	7,109,137	1,564	
	東京	12,868	18,320,794	1,424	
	神奈川	97	199,044	2,052	
	新潟	216	62,208	288	
	京都	277	751,588	2,714	
	大阪	5	5,184	1,080	
	広島	75	10,528	140	
	愛媛	152	214,838	1,412	
----	合計	----	18,236	26,673,321	1,463
ます	青森	17	26,017	1,549	
----	合計	----	17	26,017	1,549
その他ます	宮城	470	591,840	1,259	
	東京	586	341,100	582	
	三重	20	27,540	1,377	
----	合計	----	1,076	960,480	893
まいわし	静岡	7,536	1,916,636	254	
	北海道	1,452	443,178	305	
	宮城	2,740	662,364	242	
	栃木	94	91,368	972	
	千葉	1,780	415,044	233	
	石川	800	239,220	299	
	愛知	82	33,626	410	
	三重	300	55,944	186	
	大阪	1,072	778,464	726	
	鳥取	200	77,760	389	
	大分	24	33,264	1,386	
	----	合計	----	16,080	4,746,868
うるめいわし	静岡	830	151,092	182	
	三重	2,959	662,796	224	
	鳥取	200	58,536	293	
----	合計	----	3,989	872,424	219
かたくちいわし	静岡	3	756	252	
	三重	4,214	922,978	219	
	大阪	5,451	1,075,950	197	
----	合計	----	9,668	1,999,684	207

# 生鮮

品名	産地	数量(kg)	金額(税込)	平均単価
その他いわし	静岡	8,036	2,127,060	265
	北海道	664	134,352	202
	青森	180	67,824	377
	宮城	8,592	2,114,856	246
	茨城	1,680	453,600	270
	千葉	400	91,152	228
	三重	343	65,448	191
	----- 合計 -----		19,895	5,054,292
しらす	静岡	1,825	1,930,161	1,057
	埼玉	145	268,451	1,849
	----- 合計 -----		1,971	2,198,612
このしろ	静岡	590	4,931,177	8,364
	千葉	1,248	249,156	200
	石川	25	5,400	216
	福井	43	3,942	92
	佐賀	465	337,392	726
	----- 合計 -----		2,371	5,527,067
にしん	東京	139	60,382	433
	----- 合計 -----		139	60,382
その他にしん・いわし	愛媛	48	22,788	475
	熊本	84	408,240	4,860
	----- 合計 -----		132	431,028
あじ	静岡	13,332	8,104,465	608
	茨城	190	39,420	207
	千葉	3,982	1,596,045	401
	東京	1,200	43,200	36
	神奈川	76	69,310	907
	富山	12,468	4,496,729	361
	石川	2,551	1,209,978	474
	福井	2,018	1,535,004	761
	愛知	65	34,958	538
	三重	9,515	4,032,774	424
	京都	189	147,096	778
	兵庫	51	36,612	718
	和歌山	1,115	781,682	701
	鳥取	2,532	991,980	392
	島根	4,252	2,078,730	489
	広島	200	159,840	799
	山口	3,741	2,586,643	691
	愛媛	40	17,604	440
	福岡	2,724	3,377,645	1,240

## 生鮮

品名	産地	数量(kg)	金額(税込)	平均単価
あじ	佐 賀	828	558,900	675
	鹿児島	608	547,776	901
	―― 合計 ―――	61,678	32,446,391	526
おあかむろ	静 岡	5,750	1,324,965	230
	三 重	67	26,460	395
	―― 合計 ―――	5,817	1,351,425	232
その他あじ	静 岡	226	426,047	1,889
	千 葉	9	4,320	465
	福 井	17	3,564	216
	愛 知	206	317,957	1,544
	三 重	557	394,309	707
	和歌山	554	310,537	561
	山 口	64	25,488	398
	愛 媛	424	657,993	1,554
	高 知	19	44,355	2,334
	鹿児島	51	124,632	2,468
―― 合計 ―――	2,125	2,309,202	1,087	
さば	静 岡	15,201	5,451,362	359
	青 森	272	34,408	127
	岩 手	1,250	367,200	294
	宮 城	6,090	1,862,568	306
	茨 城	550	183,600	334
	栃 木	24	23,328	972
	千 葉	500	127,008	254
	東 京	20	40,910	2,046
	神奈川	665	283,902	427
	富 山	148	217,079	1,464
	石 川	498	757,098	1,520
	愛 知	1,605	560,536	349
	三 重	22,793	7,046,352	309
	兵 庫	131	137,960	1,051
	和歌山	100	30,240	302
	香 川	149	338,605	2,268
	愛 媛	16	19,364	1,188
福 岡	203	139,417	688	
鹿児島	3,750	1,207,267	322	
―― 合計 ―――	53,966	18,828,204	349	
ぶり	静 岡	14,005	5,156,907	368
	北海道	486	153,622	316
	青 森	4,198	1,441,182	343
	岩 手	5,406	1,697,462	314
	宮 城	12,740	4,704,790	369
	千 葉	2,231	792,411	355

# 生鮮

品名	産地	数量(kg)	金額(税込)	平均単価
ぶり	東京	3,257	2,527,118	776
	神奈川	1,142	370,072	324
	富山	2,583	948,680	367
	石川	2,457	981,804	400
	福井	167	40,359	242
	愛知	2,123	3,265,091	1,538
	三重	4,299	5,103,143	1,187
	和歌山	377	94,228	250
	鳥取	272	58,838	216
	島根	372	120,560	324
	愛媛	7,023	9,919,948	1,413
	福岡	968	273,747	283
	―― 合計 ―――		64,104	37,649,962
いなだ	静岡	1,048	475,574	454
	青森	1,388	469,274	338
	岩手	243	77,624	320
	宮城	73	24,127	331
	神奈川	410	94,262	230
	富山	1,764	864,000	490
	石川	880	438,804	499
	福井	1,420	880,200	620
	愛知	2,615	1,288,952	493
	島根	632	280,152	443
	―― 合計 ―――		10,472	4,892,969
はまち	静岡	147	192,541	1,313
	青森	206	55,538	270
	宮城	246	66,500	270
	三重	300	307,850	1,028
―― 合計 ―――		898	622,429	693
かんぱち	静岡	5,808	9,772,746	1,683
	東京	678	936,905	1,382
	愛知	1,997	3,429,094	1,717
	三重	4,526	5,782,720	1,278
	愛媛	4,668	6,620,720	1,418
	福岡	71	63,622	896
	長崎	24	31,217	1,312
	鹿児島	48	36,547	766
―― 合計 ―――		17,818	26,673,571	1,497
ひらまさ	静岡	21	23,419	1,115
	石川	56	47,206	840
	福井	2	1,900	864
	三重	64	57,552	901
	山口	79	39,560	503

# 生鮮

品名	産地	数量(kg)	金額(税込)	平均単価
ひらまさ	愛媛	138	163,876	1,185
	長崎	391	502,821	1,287
	―― 合計 ―――	751	836,334	1,114
ひらめ	静岡	2,140	3,969,754	1,855
	青森	2,358	2,052,581	871
	宮城	1,977	1,979,261	1,001
	秋田	564	798,837	1,416
	山形	188	140,379	747
	茨城	552	430,684	781
	千葉	227	498,955	2,194
	東京	43	98,781	2,281
	神奈川	177	271,587	1,536
	愛知	547	739,421	1,353
	三重	302	505,951	1,673
	愛媛	69	135,864	1,975
―― 合計 ―――	9,143	11,622,055	1,271	
まこがれい	青森	812	363,160	447
	宮城	78	57,634	737
	山形	97	51,028	528
	茨城	16	7,105	439
	千葉	98	96,066	980
	石川	16	10,800	675
―― 合計 ―――	1,117	585,793	525	
その他かれい	静岡	185	238,941	1,294
	北海道	747	396,851	531
	青森	347	144,343	416
	宮城	5,804	3,701,501	638
	秋田	35	51,536	1,485
	山形	58	7,560	130
	茨城	220	127,004	577
	栃木	268	260,820	973
	千葉	40	12,960	324
	東京	99	71,360	720
	石川	806	604,260	750
	愛知	2,465	1,489,888	604
	三重	20	13,482	661
	大阪	34	19,308	571
	鳥取	21	42,401	2,048
―― 合計 ―――	11,148	7,182,215	644	
したびらめ	静岡	24	21,431	878
	福井	1	1,209	864
	愛知	21	25,963	1,213
	兵庫	311	140,888	453

# 生鮮

品名	産地	数量(kg)	金額(税込)	平均単価	
----	合計	----	358	189,491	529
たら	静岡	125	209,015	1,675	
	北海道	1,955	1,545,835	791	
	岩手	21	17,010	810	
	宮城	11,447	6,092,667	532	
	東京	27	23,166	858	
	石川	66	17,064	259	
	愛知	590	537,732	911	
----	合計	----	14,231	8,442,489	593
すけそうたら	東京	11	6,980	616	
	愛知	60	42,120	702	
----	合計	----	71	49,100	688
ぎんだら	千葉	40	129,600	3,240	
----	合計	----	40	129,600	3,240
ぐち	静岡	121	41,325	341	
	宮城	1,765	815,626	462	
	千葉	802	259,048	323	
	愛知	168	98,447	586	
	三重	2	432	216	
	兵庫	340	102,578	302	
	和歌山	1,355	650,759	480	
----	合計	----	4,554	1,968,215	432
にべ	静岡	34	17,887	523	
	愛知	5	3,162	620	
	三重	121	40,124	331	
	兵庫	78	23,872	308	
	和歌山	271	87,373	323	
	高知	324	79,697	246	
----	合計	----	832	252,115	303
はも	静岡	157	216,031	1,379	
	東京	15	23,112	1,594	
	愛知	176	316,797	1,798	
	三重	63	105,261	1,676	
	兵庫	349	1,068,753	3,060	
	和歌山	46	130,020	2,845	
	岡山	45	93,148	2,084	
	山口	157	420,789	2,683	
	徳島	12	20,736	1,728	
大分	145	200,468	1,385		



# 生鮮

品名	産地	数量(kg)	金額(税込)	平均単価
---	合計	---	---	---
		1,163	2,595,115	2,231
まだい	静岡	7,328	9,075,747	1,239
	青森	495	275,116	556
	山形	4	1,846	486
	東京	397	745,604	1,880
	神奈川	956	947,851	992
	富山	158	65,556	415
	石川	620	335,376	541
	福井	142	105,814	746
	愛知	5,705	5,410,937	948
	三重	5,865	5,827,532	994
	兵庫	34	18,445	549
	和歌山	185	92,469	501
	鳥取	60	36,180	603
	山口	9	2,883	324
	愛媛	12,299	12,663,037	1,030
	高知	14	9,730	715
	長崎	87	69,615	798
	熊本	97	89,935	925
	宮崎	3	7,344	2,160
鹿児島	14	27,604	1,944	
---	合計	---	---	---
		34,470	35,808,621	1,039
れんこだい	静岡	74	34,066	458
	石川	223	134,944	606
	福井	32	19,440	608
	愛知	72	63,197	879
	和歌山	103	60,318	588
	鳥取	75	47,790	637
	山口	1,240	815,371	657
	高知	92	54,896	598
	福岡	158	78,175	494
	---	合計	---	---
		2,069	1,308,197	632
その他たい	静岡	1,107	615,736	556
	千葉	1	280	215
	神奈川	5	4,320	864
	石川	4	2,435	594
	愛知	2,564	1,143,308	446
	和歌山	9	3,715	432
	岡山	8	3,628	432
	---	合計	---	---
		3,699	1,773,422	479
さわら	静岡	772	545,144	706
	青森	1,061	683,335	644
	東京	228	176,509	773

# 生鮮

品名	産地	数量(kg)	金額(税込)	平均単価	
さわら	神奈川	77	123,616	1,601	
	富山	144	109,090	756	
	石川	604	577,092	956	
	福井	5,702	4,504,340	790	
	愛知	238	222,764	938	
	三重	17	27,280	1,595	
	京都	2,597	1,593,443	614	
	大阪	21	34,635	1,641	
	兵庫	318	172,821	543	
	島根	561	384,501	686	
	山口	1,749	1,445,709	827	
----	合計	----	14,088	10,600,279	752
かさご	静岡	313	266,147	849	
	北海道	216	899,809	4,175	
	青森	9	4,698	522	
	岩手	205	514,976	2,507	
	宮城	11	9,504	880	
	福島	318	377,213	1,188	
	千葉	4	1,944	463	
	東京	42	85,698	2,040	
	石川	3	2,430	810	
	愛知	573	700,071	1,223	
	三重	18	11,014	612	
	和歌山	9	2,916	324	
	山口	24	19,098	789	
	福岡	174	163,846	939	
	長崎	460	450,684	980	
----	合計	----	2,379	3,510,048	1,475
めぬけ	静岡	36	47,276	1,299	
	青森	127	9,331	74	
	宮城	1,161	1,119,148	964	
	茨城	4	3,099	756	
	東京	5,770	4,380,912	759	
	愛知	1,851	1,407,971	761	
----	合計	----	8,949	6,967,737	779
めばる	静岡	7	11,681	1,600	
	青森	403	200,148	497	
	宮城	90	64,372	715	
	東京	3	3,240	1,080	
	石川	19	24,516	1,290	
	愛知	155	83,445	537	
	山口	82	99,271	1,217	
----	合計	----	759	486,673	641

# 生鮮

品名	産地	数量(kg)	金額(税込)	平均単価
おこぜ	青森	20	9,644	477
	秋田	5	10,800	2,160
	福島	3	1,036	324
	石川	3	3,240	1,080
	福井	7	10,972	1,688
	愛知	9	14,796	1,608
	---- 合計 ----		47	50,488
いぼたい	静岡	239	230,084	963
	愛知	243	362,834	1,493
	山口	169	219,844	1,302
	福岡	234	259,948	1,113
	長崎	99	102,695	1,043
	鹿児島	5	6,879	1,404
---- 合計 ----		988	1,182,284	1,197
あなご	静岡	35	107,739	3,054
	宮城	334	666,517	1,993
	福島	62	84,444	1,364
	茨城	386	305,146	790
	千葉	400	1,102,410	2,756
	東京	557	1,521,217	2,734
	神奈川	14	25,369	1,787
	愛知	426	385,710	905
	大阪	12	25,920	2,160
	兵庫	25	95,256	3,780
	島根	20	49,680	2,484
	山口	280	551,112	1,970
	福岡	49	137,052	2,797
---- 合計 ----		2,601	5,057,572	1,945
えい	宮城	30	8,640	288
	愛知	178	9,281	52
---- 合計 ----		208	17,921	86
いさき	静岡	1,713	1,716,717	1,002
	東京	247	207,715	842
	神奈川	40	30,909	769
	福井	4	928	216
	愛知	59	24,904	420
	三重	21	17,658	841
	和歌山	376	208,602	555
	山口	2,769	2,887,602	1,043
	福岡	100	54,000	540
	長崎	323	310,504	962
---- 合計 ----		5,652	5,459,539	966

# 生鮮

品名	産地	数量(kg)	金額(税込)	平均単価
すずき	静岡	2,900	4,075,036	1,405
	山形	20	9,201	472
	千葉	1,486	1,392,182	937
	東京	20	42,120	2,106
	神奈川	164	168,662	1,029
	福井	784	707,876	903
	愛知	12	10,478	845
	三重	505	584,344	1,157
	大阪	40	39,645	986
	兵庫	23	39,052	1,728
	愛媛	82	80,891	988
---- 合計 ----		6,035	7,149,487	1,185
その他すずき類	静岡	31	100,193	3,232
	愛知	73	122,039	1,672
---- 合計 ----		104	222,232	2,137
あいなめ	北海道	79	37,454	473
	青森	47	24,815	531
	宮城	552	546,080	989
---- 合計 ----		678	608,349	897
ほっけ	東京	6	19,440	3,471
---- 合計 ----		6	19,440	3,471
あんこう	青森	48	18,362	382
	宮城	100	322,380	3,214
	東京	12	33,696	2,808
---- 合計 ----		160	374,438	2,334
あまだい	静岡	171	407,524	2,386
	東京	8	19,915	2,586
	石川	217	407,409	1,880
	愛知	4	6,696	1,717
	島根	18	42,228	2,372
	山口	270	562,720	2,088
	福岡	62	128,821	2,074
---- 合計 ----		749	1,575,313	2,105
いしだい	静岡	20	39,370	1,939
	徳島	43	69,712	1,614
---- 合計 ----		64	109,082	1,718

# 生鮮

品名	産地	数量(kg)	金額(税込)	平均単価
きんめだい	静岡	3,484	5,270,766	1,513
	千葉	1,358	2,757,377	2,031
	東京	37	40,068	1,098
	神奈川	55	153,162	2,805
	愛知	1,882	1,624,797	863
	和歌山	730	603,072	826
	高知	142	245,386	1,723
---- 合計 ----		7,687	10,694,628	1,391
ふえだい	高知	184	237,448	1,290
	鹿児島	11	24,624	2,160
---- 合計 ----		195	262,072	1,341
いとよりだい	静岡	20	9,753	498
	和歌山	129	103,749	804
	山口	169	158,522	939
---- 合計 ----		318	272,024	856
こち	静岡	652	715,963	1,098
	宮城	121	62,628	520
	愛知	885	724,863	819
---- 合計 ----		1,658	1,503,454	907
さより	東京	35	72,630	2,075
	愛知	43	81,086	1,886
	兵庫	7	9,828	1,404
---- 合計 ----		85	163,544	1,924
はた	静岡	17	35,850	2,060
	東京	5	5,508	1,080
	愛知	2	2,233	1,489
	島根	11	34,182	3,255
	山口	260	440,552	1,692
	愛媛	14	23,166	1,620
	福岡	279	560,822	2,013
	長崎	74	110,859	1,504
	宮崎	29	42,648	1,471
	鹿児島	184	381,405	2,069
---- 合計 ----		875	1,637,225	1,872
ほうぼう	静岡	111	99,245	896
	青森	3	1,458	540
	石川	25	29,138	1,156

# 生鮮

品名	産地	数量(kg)	金額(税込)	平均単価
ほうぼう	愛知	115	80,487	697
	和歌山	132	152,820	1,159
	山口	19	16,070	864
	---- 合計 ----	405	379,218	937
まとうだい	静岡	346	309,700	895
	愛知	3	8,262	2,754
	和歌山	8	2,721	324
	山口	13	27,216	2,160
---- 合計 ----	370	347,899	940	
むつ	静岡	407	1,951,138	4,796
	茨城	68	174,096	2,560
	東京	5	10,800	2,160
	神奈川	13	51,878	3,991
	石川	14	56,721	4,052
	愛知	1,344	1,569,000	1,167
	和歌山	43	61,062	1,430
	福岡	9	24,840	2,700
	長崎	267	307,270	1,152
---- 合計 ----	2,170	4,206,805	1,939	
とらふぐ	静岡	2	1,026	540
	---- 合計 ----	2	1,026	540
その他ふぐ	静岡	5	3,406	643
	山形	9	19,440	2,160
	東京	144	233,279	1,620
	愛知	1	712	1,187
	山口	696	290,794	418
---- 合計 ----	855	547,631	641	
かます	静岡	3,199	1,783,579	558
	千葉	266	193,104	727
	東京	28	15,120	540
	神奈川	20	17,280	864
	富山	231	136,080	589
	石川	130	106,676	821
	愛知	38	45,706	1,200
	三重	48	25,920	540
	兵庫	5	1,776	378
	和歌山	45	32,593	729
	山口	4	6,037	1,404
---- 合計 ----	4,013	2,363,871	589	

# 生鮮

品名	産地	数量(kg)	金額(税込)	平均単価
とびうお	静岡	4	2,376	540
	三重	275	86,292	313
	鳥取	35	22,464	642
	――― 合計 ―――	315	111,132	353
かわはぎ	静岡	48	83,574	1,759
	青森	1,623	1,144,882	705
	山形	92	37,906	410
	千葉	72	25,920	360
	石川	341	170,964	502
	福井	73	81,756	1,120
	愛知	141	102,932	732
	三重	147	89,336	609
	兵庫	231	104,587	454
	和歌山	51	30,780	604
	高知	10	3,985	419
	長崎	101	47,357	470
――― 合計 ―――	2,928	1,923,979	657	
ぼら	静岡	4	1,733	433
	千葉	5	1,058	216
	愛知	856	309,972	362
	――― 合計 ―――	864	312,763	362
さんま	青森	317	23,327	74
	宮城	1,056	472,176	447
	栃木	60	59,940	999
	千葉	18,992	8,161,290	430
	東京	236	257,641	1,091
	愛知	11	11,232	1,003
――― 合計 ―――	20,672	8,985,606	435	
にぎす	石川	422	131,328	311
	愛知	3,629	2,364,025	651
	――― 合計 ―――	4,051	2,495,353	616
しいら	静岡	410	141,435	345
	富山	74	19,272	262
	石川	24	6,372	270
	三重	7,747	2,816,370	364
	和歌山	350	118,855	339
	島根	132	44,841	341
――― 合計 ―――	8,736	3,147,145	360	
たちうお	静岡	596	836,858	1,405

# 生鮮

品名	産地	数量(kg)	金額(税込)	平均単価
たちうお	千葉	1,105	1,639,903	1,484
	神奈川	1,717	1,908,132	1,111
	愛知	14,383	995,537	69
	三重	131	211,278	1,615
	兵庫	17	14,893	886
	和歌山	2,186	2,902,881	1,328
	鹿児島	10	23,760	2,376
	----- 合計 -----		20,144	8,533,242
まなかつお	岡山	129	393,767	3,045
	山口	22	58,503	2,708
	----- 合計 -----		151	452,270
その他魚類	静岡	739	528,333	715
	青森	38	82,512	2,160
	宮城	18	3,888	216
	茨城	1,623	1,431,561	882
	千葉	18,175	4,727,902	260
	東京	56	14,040	253
	石川	400	152,064	380
	福井	986	259,956	264
	愛知	3,020	1,352,757	448
	三重	598	123,483	207
	兵庫	235	462,303	1,965
	和歌山	3	1,069	324
	島根	72	25,920	360
	岡山	8	13,824	1,728
	山口	82	109,484	1,329
	----- 合計 -----		26,053	9,289,096
雑魚	静岡	34,634	5,003,212	144
	北海道	4	4,914	1,404
	青森	19	4,320	227
	宮城	73	56,467	776
	秋田	234	168,480	720
	群馬	160	314,576	1,966
	千葉	61	115,560	1,888
	東京	2,466	1,523,792	618
	神奈川	859	1,725,096	2,009
	新潟	95	41,960	441
	石川	34	30,834	896
	福井	4	1,296	324
	岐阜	475	745,275	1,568
	愛知	288	313,673	1,088
	和歌山	66	24,310	369
	山口	11	34,290	3,062
	香川	33	64,368	1,927
	福岡	700	396,360	566
長崎	51	132,062	2,615	



## 生鮮

品名	産地	数量(kg)	金額(税込)	平均単価
雑魚	沖 縄	51	275,400	5,400
----- 合計 -----		40,319	10,976,245	272
にじます	静 岡	4,621	3,213,148	695
	長 野	175	225,628	1,292
----- 合計 -----		4,795	3,438,776	717
うなぎ	静 岡	14,944	44,753,487	2,995
----- 合計 -----		14,944	44,753,487	2,995
あゆ	静 岡	2,404	2,756,081	1,147
	東 京	192	257,320	1,340
	愛 知	28	262,224	9,365
	滋 賀	1,026	1,492,959	1,456
	大 阪	7	2,991	415
	徳 島	142	217,088	1,533
----- 合計 -----		3,798	4,988,663	1,313
わかさぎ	北海道	24	15,552	648
	青 森	9	3,888	432
	滋 賀	12	11,502	959
----- 合計 -----		45	30,942	688
どじょう	千 葉	130	308,880	2,376
----- 合計 -----		130	308,880	2,376
その他淡水魚	静 岡	6	9,072	1,512
	長 野	1	1,944	1,620
----- 合計 -----		7	11,016	1,530
くるまえび	静 岡	21	87,361	4,220
	愛 知	14	65,664	4,828
	大 阪	48	317,088	6,606
	鹿児島	164	1,029,996	6,280
----- 合計 -----		246	1,500,109	6,091
その他くるまえび	静 岡	636	2,703,302	4,249
	愛 知	18	57,132	3,246
	鹿児島	133	762,156	5,730
	沖 縄	135	917,730	6,823
----- 合計 -----		921	4,440,320	4,819

# 生鮮

品名	産地	数量(kg)	金額(税込)	平均単価
あまえび	北海道	224	333,475	1,491
	石川	2,168	3,287,628	1,516
	福井	19	30,888	1,626
	---- 合計 ----	2,411	3,651,991	1,515
こえび	静岡	71	320,220	4,510
	富山	87	451,028	5,205
	---- 合計 ----	158	771,248	4,892
いせえび	静岡	3	39,467	12,856
	千葉	34	314,712	9,339
	東京	219	774,943	3,547
	愛知	21	267,894	12,518
	三重	29	306,633	10,483
	---- 合計 ----	306	1,703,649	5,569
オマール	千葉	63	200,339	3,180
	東京	83	262,577	3,159
	---- 合計 ----	146	462,916	3,168
その他えび	静岡	962	1,427,187	1,483
	秋田	19	62,208	3,240
	千葉	60	194,979	3,250
	東京	640	1,294,799	2,025
	石川	9	12,960	1,440
	岐阜	310	575,856	1,858
	愛知	730	876,361	1,200
	滋賀	120	113,400	945
	---- 合計 ----	2,850	4,557,750	1,599
たらばがに	北海道	14	14,580	1,080
	茨城	14	163,296	11,340
	東京	164	94,843	580
	---- 合計 ----	192	272,719	1,424
ずわいがに	北海道	14	76,140	5,324
	青森	236	1,763,744	7,486
	東京	20	32,400	1,620
	愛知	18	32,400	1,800
	島根	2,427	1,860,733	767
	---- 合計 ----	2,715	3,765,417	1,387

# 生鮮

品名	産地	数量(kg)	金額(税込)	平均単価
けがに	北海道	68	74,520	1,096
	宮 城	5	2,808	540
	東 京	19	12,096	637
	石 川	3	9,180	3,060
	---- 合 計 ----	95	98,604	1,036
わたりがに	静 岡	105	206,588	1,977
	宮 城	613	461,332	753
	千 葉	8	13,608	1,620
	東 京	8	4,320	540
	神奈川	45	79,730	1,788
	---- 合 計 ----	779	765,578	983
しゃこ	北海道	35	83,268	2,379
	東 京	7	9,126	1,404
	愛 知	19	40,878	2,118
	福 岡	720	71,280	99
	---- 合 計 ----	781	204,552	262
その他かに	静 岡	95	324,118	3,429
	青 森	126	246,715	1,964
	岩 手	216	211,248	978
	東 京	67	90,504	1,351
	愛 知	83	68,159	824
	愛 媛	11	18,316	1,728
	高 知	61	59,184	972
	佐 賀	125	47,250	378
	---- 合 計 ----	782	1,065,494	1,362
こういか	静 岡	226	189,723	841
	福 井	26	17,398	664
	愛 知	30	28,885	973
	和歌山	3	2,224	717
	山 口	89	61,892	692
	---- 合 計 ----	374	300,122	802
あおりいか	静 岡	7	17,582	2,586
	神奈川	7	14,472	2,160
	山 口	201	224,744	1,117
	長 崎	52	71,721	1,374
	---- 合 計 ----	267	328,519	1,231
やりいか	静 岡	2	864	540
	愛 知	1	1,944	1,944
	大 阪	7	15,228	2,175

# 生鮮

品名	産地	数量(kg)	金額(税込)	平均単価
やりいか	山 口	9	8,316	924
----- 合計 -----		19	26,352	1,417
その他やりいか	静 岡	316	232,226	736
	茨 城	134	81,657	608
	東 京	50	21,600	432
	福 井	1,814	1,357,052	748
	愛 知	248	201,807	815
	和歌山	790	473,368	599
	島 根	120	199,584	1,663
	山 口	1,250	2,029,860	1,624
	長 崎	12	31,320	2,610
----- 合計 -----		4,734	4,628,474	978
するめいか	北海道	20	47,520	2,376
	青 森	500	295,272	591
	石 川	26,090	16,184,231	620
	福 井	310	163,080	526
	愛 知	10	5,934	593
	三 重	18	7,776	432
	大 阪	0	9,720	23,143
	鳥 取	320	206,172	644
	島 根	30	32,400	1,080
----- 合計 -----		27,298	16,952,105	621
あかいいか	福 井	421	1,028,003	2,444
	和歌山	5	5,896	1,112
	島 根	132	123,768	938
	山 口	76	422,388	5,558
	福 岡	98	483,192	4,931
	長 崎	141	681,588	4,834
	鹿児島	335	723,600	2,160
----- 合計 -----		1,208	3,468,435	2,871
その他いか	静 岡	143	142,690	999
	北海道	58	102,641	1,782
	千 葉	18	5,184	288
	東 京	9	37,000	3,928
	神奈川	73	92,527	1,260
	富 山	433	266,544	616
	愛 知	9	10,836	1,260
	兵 庫	242	142,182	588
	鳥 取	60	18,144	302
----- 合計 -----		1,044	817,748	783
まだこ	静 岡	2,218	3,462,996	1,561

# 生鮮

品名	産地	数量(kg)	金額(税込)	平均単価	
まだこ	北海道	2,175	2,596,694	1,194	
	青 森	6	6,372	1,080	
	宮 城	1,633	3,598,748	2,204	
	山 形	187	208,593	1,115	
	茨 城	34	31,017	915	
	東 京	5,626	5,749,483	1,022	
	神奈川	70	60,480	864	
	石 川	21	29,196	1,404	
	福 井	139	225,138	1,620	
	岐 阜	150	210,600	1,404	
	愛 知	109	193,758	1,786	
	三 重	2,490	4,091,450	1,643	
	大 阪	776	565,636	729	
	---- 合 計 ----		15,632	21,030,161	1,345
いいだこ	茨 城	486	302,679	623	
	---- 合 計 ----		486	302,679	623
その他たこ	静 岡	1	907	1,008	
	北海道	147	222,477	1,513	
	青 森	214	320,046	1,496	
	宮 城	1,125	1,017,630	905	
	茨 城	4,224	6,499,778	1,539	
	千 葉	12	32,400	2,700	
	福 井	184	252,180	1,371	
	愛 知	47	72,352	1,543	
	---- 合 計 ----		5,953	8,417,770	1,414
	うに	北海道	410	5,228,377	12,745
青 森		22	279,234	12,988	
宮 城		8	93,420	11,678	
東 京		81	823,024	10,145	
大 阪		18	121,122	6,729	
山 口		3	15,120	5,400	
---- 合 計 ----			542	6,560,297	12,111
なまこ	石 川	336	69,984	208	
	---- 合 計 ----		336	69,984	208
くじら	北海道	118	365,299	3,106	
	東 京	143	488,160	3,414	
	福 井	9	35,532	3,780	
	大 阪	50	136,080	2,700	
	兵 庫	750	82,620	110	
	山 口	28	546,436	19,241	
	福 岡	100	250,387	2,499	

# 生鮮

品名	産地	数量(kg)	金額(税込)	平均単価	
---	合計	---	1,199	1,904,514	1,588
くらげ	広島	23	29,808	1,296	
---	合計	---	23	29,808	1,296
ほや	北海道	16	5,184	324	
	青森	3	2,592	864	
	岩手	63	29,084	465	
	宮城	4,718	115,224	24	
	東京	15	16,200	1,080	
---	合計	---	4,814	168,284	35
その他の水産動物類	東京	25	115,169	4,644	
	福岡	3	8,910	3,564	
---	合計	---	27	124,079	4,545
あわび類	静岡	92	372,416	4,035	
	宮城	10	101,260	9,927	
	千葉	123	823,768	6,697	
	東京	67	297,540	4,441	
	福井	68	542,484	7,954	
	愛知	172	874,044	5,082	
	三重	3	39,752	12,949	
	山口	30	106,920	3,564	
---	合計	---	566	3,158,184	5,582
さざえ	静岡	279	320,147	1,150	
	山形	60	44,388	740	
	千葉	135	178,740	1,324	
	東京	20	12,960	648	
	神奈川	51	40,608	803	
	石川	75	47,790	637	
	福井	650	474,689	731	
	愛知	230	184,680	803	
	三重	320	399,870	1,250	
	兵庫	100	77,490	775	
	鳥取	238	137,754	579	
	山口	80	152,624	1,910	
	福岡	1	2,430	2,430	
	長崎	443	321,354	726	
---	合計	---	2,680	2,395,524	894
ばい	北海道	847	1,242,096	1,466	
	山形	264	184,032	697	
	東京	171	357,264	2,089	

# 生鮮

品名	産地	数量(kg)	金額(税込)	平均単価
ばい	神奈川	10	41,040	4,104
	石川	212	145,070	686
	福井	183	128,702	702
	三重	665	474,692	714
	島根	54	45,684	846
	山口	314	241,486	769
	---- 合計 ----		2,720	2,860,066
ながらみ	静岡	3,867	2,360,016	610
	千葉	1,260	1,048,680	832
	愛知	1,807	1,114,362	617
	---- 合計 ----		6,934	4,523,058
その他巻貝	静岡	12	11,544	987
	愛知	10	5,130	540
	兵庫	4	106,272	26,047
	岡山	29	19,314	659
	---- 合計 ----		55	142,260
あかがい	青森	20	10,800	540
	宮城	30	101,509	3,418
	千葉	533	522,180	980
	東京	33	50,760	1,520
	愛知	47	17,801	380
	三重	10	7,020	702
	兵庫	1,014	509,598	503
	山口	96	90,720	945
	大分	1	8,640	8,640
	---- 合計 ----		1,784	1,319,028
たいらがい	北海道	1,612	636,552	395
	岩手	1,080	539,136	499
	東京	124	411,264	3,317
	愛知	531	309,455	583
	---- 合計 ----		3,346	1,896,407
その他いがい	広島	155	16,524	107
---- 合計 ----		155	16,524	107
ほたてがい	静岡	5	3,240	648
	北海道	397	1,178,591	2,971
	青森	2,063	985,988	478
	岩手	1,490	766,122	514
	宮城	4,420	2,839,168	642
	東京	339	738,450	2,176

# 生鮮

品名	産地	数量(kg)	金額(税込)	平均単価
ほたてがい	福 井	19	25,920	1,364
	福 岡	100	7,560	76
	―― 合 計 ―――	8,833	6,545,039	741
かき	北海道	70	375,516	5,365
	宮 城	2	3,240	1,620
	山 形	32	22,032	689
	千 葉	5	18,662	3,732
	石 川	81	232,578	2,889
	愛 知	396	202,716	512
	三 重	36	43,740	1,215
	鳥 取	1,435	270,636	189
	広 島	265	267,119	1,008
	徳 島	50	59,076	1,186
宮 崎	46	170,640	3,710	
―― 合 計 ―――	2,417	1,665,955	689	
あおやぎ	千 葉	137	258,930	1,890
	愛 知	277	188,568	682
	三 重	37	65,340	1,766
―― 合 計 ―――	451	512,838	1,138	
ばかがい	北海道	30	20,088	670
	茨 城	36	8,748	243
	東 京	68	29,268	430
	愛 知	42	60,912	1,450
―― 合 計 ―――	176	119,016	676	
あさり	静 岡	18,207	11,772,175	647
	北海道	20	12,960	648
	宮 城	20	15,336	767
	千 葉	6	10,800	1,800
	愛 知	41	48,600	1,185
―― 合 計 ―――	18,294	11,859,871	648	
はまぐり	静 岡	1	1,620	1,620
	青 森	210	64,800	309
	千 葉	767	977,130	1,274
	東 京	34	26,460	778
	愛 知	18	11,664	648
	三 重	783	619,004	790
―― 合 計 ―――	1,813	1,700,678	938	
その他あさり・はまぐり	東 京	18	13,219	734
	愛 知	3,382	1,323,253	391



## 生鮮

品名	産地	数量(kg)	金額(税込)	平均単価
その他あさり・はまぐり	三重	42	31,752	756
----- 合計 -----		3,442	1,368,224	397
しじみ	静岡	65	6,804	105
	北海道	120	149,040	1,242
	青森	578	319,032	552
	茨城	1,199	1,024,596	855
	千葉	46	21,600	470
	愛知	740	359,640	486
	三重	223	127,494	572
	兵庫	10	2,700	270
	島根	400	343,440	859
----- 合計 -----		3,381	2,354,346	696
その他二枚貝	静岡	12	11,016	918
	青森	15	3,240	216
	岩手	20	55,620	2,781
	千葉	1,068	404,838	379
	東京	430	140,400	327
	新潟	4	2,916	729
	石川	3	2,160	720
	愛知	1,175	1,089,704	927
	三重	1,206	1,458,615	1,209
	大阪	17	44,062	2,623
	岡山	15	9,180	612
	広島	75	52,650	702
----- 合計 -----		4,040	3,274,401	811
こんぶ	静岡	4	37,054	9,038
	北海道	69	24,234	353
	宮城	14	7,182	513
	新潟	314	193,102	615
	愛知	432	317,251	734
	三重	1,816	965,520	532
	広島	1,651	2,521,453	1,528
----- 合計 -----		4,299	4,065,796	946
わかめ	静岡	463	601,778	1,300
	宮城	3,789	2,564,979	677
	東京	2,215	59,582	27
	神奈川	24	14,256	594
	新潟	90	541,513	6,037
	愛知	2,960	453,051	153
	三重	895	744,282	832
	大阪	4	8,812	2,040
	兵庫	50	46,980	940
	島根	108	44,712	414

# 生鮮

品名	産地	数量(kg)	金額(税込)	平均単価
わかめ	山口	1,420	761,076	536
-----	合計	12,018	5,841,021	486
のり	静岡	2,243	1,367,383	610
	東京	12	30,715	2,560
	兵庫	192	15,897	83
	香川	81	47,142	586
-----	合計	2,528	1,461,137	578
ひじき	千葉	75	129,600	1,728
	新潟	110	109,655	994
	三重	149	168,306	1,131
	山口	2,794	1,508,760	540
-----	合計	3,128	1,916,321	613
もずく	千葉	12,600	610,956	48
	東京	2	44,064	18,360
	新潟	83	104,299	1,257
	石川	269	132,030	491
	愛知	4,768	648,510	136
	三重	146	91,679	628
	広島	166	112,354	678
	山口	1,395	758,052	543
	沖縄	1,210	592,833	490
-----	合計	20,639	3,094,777	150
その他海藻	静岡	11	66,528	6,048
	山口	20	6,480	324
	福岡	110	141,262	1,280
	熊本	900	194,616	216
-----	合計	1,041	408,886	393
白子	青森	18	29,160	1,620
	山口	9	4,860	540
-----	合計	27	34,020	1,260
生鮮	合計	1,005,562	760,109,293	756

## 冷凍

品名	産地	数量(kg)	金額(税込)	平均単価
ほんまぐろ	静岡	828	1,806,437	2,182
	宮城	721	838,721	1,163
	千葉	198	897,802	4,539
	東京	1	108	108
	神奈川	104	177,623	1,709
----	合計	1,852	3,720,691	2,009
きわだ	静岡	5,474	7,149,955	1,306
	愛知	20	18,360	918
----	合計	5,494	7,168,315	1,305
めばち	静岡	108,154	124,171,392	1,148
	千葉	1,631	3,347,529	2,052
	東京	3,100	4,242,815	1,369
	神奈川	940	1,138,302	1,210
----	合計	113,825	132,900,038	1,168
びんなが	静岡	4,751	6,022,351	1,268
	千葉	390	358,020	918
	神奈川	3	5,184	2,074
----	合計	5,143	6,385,555	1,242
いんどまぐろ	静岡	3,628	4,892,205	1,348
	千葉	131	178,142	1,358
	愛知	5	8,100	1,800
----	合計	3,764	5,078,447	1,349
その他まぐろ	静岡	9,021	10,676,843	1,184
	群馬	90	180,656	2,007
	東京	668	1,443,827	2,162
	神奈川	119	226,044	1,900
	愛知	3,991	8,561,897	2,145
----	合計	13,889	21,089,267	1,518
かじき	静岡	3,016	2,663,139	883
----	合計	3,016	2,663,139	883
かつお	静岡	5,077	6,805,474	1,340
	宮城	144	233,280	1,620
	愛知	108	145,993	1,352
----	合計	5,329	7,184,747	1,348

## 冷凍

品名	産地	数量(kg)	金額(税込)	平均単価
しろさけ	静岡	644	725,002	1,126
	北海道	538	548,391	1,020
	東京	4,012	3,492,244	870
	愛知	15,697	9,859,268	628
	---- 合計 ----	20,890	14,624,905	700
ぎんざけ	静岡	11,374	12,466,936	1,096
	東京	13,227	13,270,330	1,003
	愛知	140	189,000	1,350
	三重	325	338,310	1,041
	---- 合計 ----	25,066	26,264,576	1,048
べにざけ	東京	600	572,400	954
	---- 合計 ----	600	572,400	954
ますのすけ	三重	10	10,584	1,058
	---- 合計 ----	10	10,584	1,058
その他さけ	静岡	83	107,308	1,296
	東京	733	1,335,960	1,823
	神奈川	24	34,560	1,440
	---- 合計 ----	840	1,477,828	1,760
ます	北海道	336	218,160	649
	東京	4,560	8,484,933	1,861
	石川	50	32,400	648
	愛知	340	396,360	1,166
	愛媛	22	17,225	790
	---- 合計 ----	5,308	9,149,078	1,724
その他ます	静岡	17	59,462	3,535
	東京	1,438	3,255,660	2,264
	---- 合計 ----	1,455	3,315,122	2,279
まいわし	北海道	240	49,248	205
	青森	29	38,880	1,350
	東京	220	108,712	494
	石川	12	24,882	2,160
	---- 合計 ----	500	221,722	443

## 冷凍

品名	産地	数量(kg)	金額(税込)	平均単価
その他いわし	千葉	60	53,136	886
	東京	108	93,312	864
	---- 合計 ----	168	146,448	872
しらす	静岡	111	210,783	1,894
	---- 合計 ----	111	210,783	1,894
このしろ	大阪	6	7,560	1,375
	---- 合計 ----	6	7,560	1,375
あじ	静岡	216	134,022	621
	福島	5,700	1,354,320	238
	東京	3,419	2,415,133	706
	神奈川	24	16,848	702
	愛知	1,161	1,278,180	1,101
	三重	24	16,848	702
	大阪	480	342,144	713
	鳥取	5,070	607,392	120
	山口	7	12,182	1,692
	福岡	4	6,998	1,944
	---- 合計 ----	16,105	6,184,067	384
さば	静岡	1,102	1,143,199	1,038
	北海道	730	142,668	195
	宮城	1,040	753,948	725
	千葉	1,552	1,079,654	696
	東京	8,919	3,064,180	344
	神奈川	240	213,840	891
	石川	1,384	1,281,960	926
	愛知	7,645	3,157,920	413
	三重	1,870	1,067,364	571
	大阪	18	8,990	499
	兵庫	19	20,736	1,080
	鳥取	900	916,659	1,018
	---- 合計 ----	25,419	12,851,118	506
ぶり	静岡	826	350,659	424
	青森	270	160,380	594
	宮城	1,371	373,289	272
	千葉	489	152,521	312
	東京	1,508	737,196	489
	広島	38	5,264	140
	長崎	90	63,180	702
---- 合計 ----	4,591	1,842,489	401	

## 冷凍

品名	産地	数量(kg)	金額(税込)	平均単価
ひらまさ	東京	30	53,460	1,782
----- 合計 -----		30	53,460	1,782
その他かれい	静岡	13	43,556	3,361
	宮城	2,232	2,535,346	1,136
	東京	3,078	3,592,531	1,167
	石川	83	170,720	2,052
	愛知	2,732	1,424,628	521
	三重	267	250,549	938
	山口	3	13,824	4,320
----- 合計 -----		8,409	8,031,154	955
たら	静岡	11	19,816	1,869
	愛知	390	336,960	864
----- 合計 -----		401	356,776	891
メルルーサ	静岡	14	28,458	1,976
	東京	741	671,565	907
----- 合計 -----		755	700,023	927
その他たら	宮城	588	711,417	1,211
	東京	1,220	779,396	639
	愛知	1,435	923,061	643
----- 合計 -----		3,243	2,413,874	744
ぎんだら	静岡	140	84,780	606
	福島	1,701	3,839,493	2,257
	愛知	975	2,169,936	2,226
	三重	454	1,251,659	2,759
----- 合計 -----		3,270	7,345,868	2,247
れんこだい	長崎	25	51,030	2,041
----- 合計 -----		25	51,030	2,041
その他たい	静岡	1,745	1,352,050	775
	宮城	70	83,160	1,188
	東京	180	156,600	870
	神奈川	30	45,360	1,512
	鳥取	11	22,680	2,160
----- 合計 -----		2,035	1,659,850	816
さわら	静岡	160	286,793	1,797

## 冷凍

品名	産地	数量(kg)	金額(税込)	平均単価
さわら	東 京	4,869	3,958,494	813
	神奈川	2,212	2,054,259	929
	愛 知	420	424,116	1,010
	山 口	40	79,825	2,016
	---- 合 計 ----	7,700	6,803,487	884
めぬけ	静 岡	212	303,365	1,434
	宮 城	3,312	1,325,710	400
	栃 木	8	20,520	2,565
	東 京	3,402	1,638,859	482
	愛 知	3,030	2,213,927	731
	三 重	1,034	668,736	647
	兵 庫	10	11,923	1,242
	その他	8,160	9,846,792	1,207
---- 合 計 ----	19,167	16,029,832	836	
めばる	東 京	60	63,180	1,053
	---- 合 計 ----	60	63,180	1,053
いぼたい	静 岡	24	35,982	1,512
	宮 城	150	143,748	958
	東 京	1,031	761,528	739
	愛 知	10	8,424	842
	---- 合 計 ----	1,215	949,682	782
あなご	静 岡	175	579,049	3,313
	東 京	942	2,465,208	2,618
	愛 知	15	68,040	4,536
	福 岡	50	194,400	3,888
	---- 合 計 ----	1,181	3,306,697	2,799
ほっけ	静 岡	6	8,424	1,404
	北海道	4,605	1,586,984	345
	東 京	254	266,868	1,051
	愛 知	132	99,372	753
	山 口	14	26,438	1,836
	---- 合 計 ----	5,011	1,988,086	397
きんめだい	宮 城	160	321,840	2,012
	東 京	350	628,020	1,794
	---- 合 計 ----	510	949,860	1,862
さより	東 京	99	290,174	2,923

## 冷凍

品名	産地	数量(kg)	金額(税込)	平均単価	
----	合計	----	99	290,174	2,923
むつ	東京	50	73,969	1,479	
----	合計	----	50	73,969	1,479
かます	愛知	19	28,728	1,512	
----	合計	----	19	28,728	1,512
さんま	静岡	783	523,733	669	
	北海道	6,600	1,641,006	249	
	愛知	10	15,897	1,656	
----	合計	----	7,393	2,180,636	295
にぎす	愛知	152	66,744	439	
----	合計	----	152	66,744	439
しいら	東京	350	250,776	717	
----	合計	----	350	250,776	717
たちうお	静岡	41	84,402	2,084	
	東京	1,244	1,006,553	809	
	愛知	48	60,480	1,260	
----	合計	----	1,333	1,151,435	864
その他魚類	静岡	22	39,204	1,782	
	宮城	5	3,510	702	
	東京	3,504	4,775,027	1,363	
	神奈川	6	7,020	1,170	
	長野	10	35,640	3,564	
	愛知	3,149	4,015,310	1,275	
	三重	217	213,948	988	
	和歌山	126	143,316	1,137	
	鳥取	2,200	1,532,401	697	
----	合計	----	9,239	10,765,376	1,165
雑魚	静岡	29	77,175	2,680	
	東京	238	188,568	794	
	愛知	70	79,833	1,139	
----	合計	----	336	345,576	1,027



## 冷凍

品名	産地	数量(kg)	金額(税込)	平均単価
うなぎ	静岡	3,012	23,900,255	7,936
	東京	1,133	3,414,592	3,014
	神奈川	361	847,260	2,347
	石川	120	242,460	2,021
	愛知	420	1,681,560	4,004
	三重	360	1,219,320	3,387
	大阪	60	204,120	3,402
	---- 合計 ----		5,466	31,509,567
あゆ	東京	60	106,920	1,782
	---- 合計 ----		60	106,920
わかさぎ	福島	1,030	500,904	486
	千葉	195	101,088	518
	東京	228	133,217	585
	---- 合計 ----		1,453	735,209
ブラックタイガー	静岡	698	1,112,292	1,594
	千葉	1,398	1,947,996	1,393
	東京	4,599	6,574,089	1,430
	岐阜	1,562	1,615,572	1,034
	愛知	5,033	9,213,834	1,831
	三重	1,157	1,464,423	1,266
	福岡	162	235,548	1,454
	その他	3,586	4,645,512	1,296
	---- 合計 ----		18,195	26,809,266
その他くるまえび	東京	69	208,332	3,019
	愛知	12	21,384	1,782
	---- 合計 ----		81	229,716
あまえび	宮城	119	320,760	2,700
	東京	6,145	7,034,088	1,145
	愛知	1,119	1,712,496	1,530
	三重	469	2,787,804	5,945
	大阪	28	128,088	4,510
	---- 合計 ----		7,880	11,983,236
こえび	静岡	92	329,701	3,568
	栃木	90	223,560	2,484
	大阪	80	22,464	281
	福岡	5	12,960	2,592
	---- 合計 ----		267	588,685

## 冷凍

品名	産地	数量(kg)	金額(税込)	平均単価
いせえび	静岡	170	482,328	2,837
	東京	92	305,448	3,328
	愛知	101	335,988	3,330
	---- 合計 ----	363	1,123,764	3,099
その他えび	静岡	2,169	3,497,040	1,612
	千葉	1,487	2,892,304	1,945
	東京	17,845	29,040,374	1,627
	岐阜	5,030	17,105,118	3,401
	愛知	21,011	31,607,276	1,504
	三重	4,572	6,327,622	1,384
	大阪	1,771	3,020,413	1,705
	兵庫	18	46,980	2,610
	福岡	12	38,016	3,168
	その他	33,325	58,222,508	1,747
	---- 合計 ----	87,240	151,797,651	1,740
たらばがに	静岡	12	72,576	6,048
	茨城	150	761,400	5,076
	東京	35	177,660	5,076
	---- 合計 ----	197	1,011,636	5,135
ずわいがに	静岡	72	252,720	3,510
	北海道	62	355,536	5,734
	東京	11,858	27,825,678	2,347
	石川	21	11,340	540
	愛知	2,417	6,907,339	2,858
	大阪	3,613	7,951,554	2,201
	鳥取	1,088	2,844,914	2,614
	島根	964	2,933,906	3,043
	福岡	90	222,262	2,470
	その他	92,854	402,257,810	4,332
---- 合計 ----	113,040	451,563,059	3,995	
けがに	東京	80	202,176	2,527
	---- 合計 ----	80	202,176	2,527
わたりがに	東京	946	620,216	656
	愛知	30	23,652	788
	大阪	366	281,102	768
	---- 合計 ----	1,342	924,970	689
その他かに	千葉	30	72,900	2,430

## 冷凍

品名	産地	数量(kg)	金額(税込)	平均単価	
----	合計	----	30	72,900	2,430
こういか	静岡	76	163,296	2,149	
	東京	2,092	4,692,816	2,243	
	愛知	550	1,153,008	2,096	
	三重	60	90,720	1,512	
	徳島	43	168,264	3,895	
----	合計	----	2,821	6,268,104	2,222
あおりいか	東京	120	375,840	3,132	
----	合計	----	120	375,840	3,132
やりいか	静岡	880	1,365,155	1,551	
	茨城	108	38,880	360	
	東京	10	13,078	1,308	
	愛知	4	13,824	3,456	
	大阪	55	104,220	1,895	
----	合計	----	1,057	1,535,157	1,452
その他やりいか	東京	396	5,987,520	15,120	
----	合計	----	396	5,987,520	15,120
するめいか	静岡	2,348	1,424,952	607	
	千葉	2,782	2,227,845	801	
	東京	2,458	3,800,012	1,546	
	三重	84	81,648	972	
	大阪	540	330,887	612	
----	合計	----	8,213	7,865,344	958
あかいか	千葉	1,000	698,328	698	
	東京	100	97,200	972	
	愛知	10	5,670	567	
----	合計	----	1,110	801,198	722
その他いか	静岡	48	56,050	1,168	
	青森	458	335,016	732	
	千葉	2,722	2,569,984	944	
	東京	290	270,432	933	
	神奈川	420	914,760	2,178	
	新潟	271	999,257	3,685	
	石川	936	884,520	945	
	愛知	242	370,914	1,533	
	三重	68	44,388	658	

## 冷凍

品名	産地	数量(kg)	金額(税込)	平均単価
その他いか	大阪	150	265,140	1,768
	徳島	20	39,960	1,998
	沖縄	634	1,367,298	2,156
	―― 合計	6,259	8,117,719	1,297
まだこ	静岡	2,121	3,442,659	1,623
	北海道	200	86,400	432
	茨城	613	553,785	903
	東京	180	327,240	1,818
	徳島	34	59,724	1,757
	―― 合計	3,148	4,469,808	1,420
くじら	東京	2	9,072	6,048
	―― 合計	2	9,072	6,048
ばい	東京	102	447,930	4,391
	―― 合計	102	447,930	4,391
その他いがい	東京	170	120,420	708
	―― 合計	170	120,420	708
ほたてがい	静岡	280	912,060	3,257
	青森	48	81,000	1,688
	東京	2,191	4,110,487	1,876
	神奈川	50	151,200	3,024
	福井	8	5,994	740
	愛知	4,771	10,767,879	2,257
	―― 合計	7,348	16,028,620	2,181
かき	東京	120	121,500	1,013
	広島	180	132,300	735
	―― 合計	300	253,800	846
ばかがい	東京	124	336,960	2,717
	―― 合計	124	336,960	2,717
あさり	東京	400	275,184	688
	愛知	1,758	1,064,016	605
	その他	27,500	11,037,741	401
	―― 合計	29,658	12,376,941	417

## 冷凍

品名	産地	数量(kg)	金額(税込)	平均単価
その他二枚貝	静岡	45	38,880	864
	東京	139	452,260	3,258
----	合計	184	491,140	2,672
もずく	愛知	252	113,400	450
	----	合計	252	113,400
その他食品	静岡	456	500,231	1,097
	東京	10	8,640	864
	愛知	160	162,864	1,018
	----	合計	626	671,735
冷凍	合計	622,946	1,073,854,615	1,724

## 塩蔵加工

品名	産地	数量(kg)	金額(税込)	平均単価
かずのこ	北海道	65	581,938	8,925
	神奈川	10	77,760	8,100
	新潟	60	111,567	1,863
	熊本	2	46,656	19,440
	---- 合計 ----	137	817,921	5,967
すじこ	青森	30	405,000	13,500
	東京	217	672,030	3,097
	---- 合計 ----	247	1,077,030	4,360
いくら	北海道	528	5,993,024	11,342
	東京	707	4,881,187	6,904
	愛知	157	156,297	997
	大阪	227	285,768	1,260
	福岡	1,057	2,386,842	2,257
	---- 合計 ----	2,676	13,703,118	5,120
たらこ	静岡	130	29,160	224
	北海道	22	34,452	1,566
	群馬	32	64,800	2,025
	東京	517	1,007,100	1,948
	福井	299	494,033	1,655
	愛知	8	17,280	2,160
	大阪	24	27,540	1,148
	山口	30	74,520	2,484
	福岡	310	890,941	2,871
	---- 合計 ----	1,372	2,639,826	1,924
その他魚卵	北海道	50	32,994	660
	東京	270	128,463	476
	神奈川	1,133	414,458	366
	大阪	10	26,436	2,623
	兵庫	43	8,294	192
	---- 合計 ----	1,506	610,645	405
白子	山形	45	67,716	1,505
	富山	77	170,450	2,228
	山口	80	114,372	1,430
	---- 合計 ----	202	352,538	1,750
塩さけ	静岡	1,792	1,193,356	666
	北海道	1,501	2,655,285	1,769
	青森	35	28,350	810

## 塩蔵加工

品名	産地	数量(kg)	金額(税込)	平均単価
塩さけ	宮 城	4,272	4,895,071	1,146
	千 葉	2,008	2,277,241	1,134
	東 京	14,265	12,378,314	868
	愛 知	17,674	18,094,048	1,024
	三 重	5,016	5,133,140	1,023
---- 合計 ----		46,564	46,654,805	1,002
塩ます	北海道	1	16,632	27,720
	---- 合計 ----		16,632	27,720
塩さば	静 岡	98	58,968	602
	北海道	2,870	1,362,331	475
	青 森	344	480,061	1,395
	千 葉	4,361	5,771,945	1,324
	東 京	557	370,116	665
	岐 阜	2,230	1,169,532	524
	愛 知	2,115	1,515,778	717
	大 阪	26	562,135	21,456
	鳥 取	586	598,140	1,020
	山 口	286	483,008	1,690
	福 岡	13	238,248	18,613
---- 合計 ----		13,485	12,610,262	935
塩さんま	静 岡	2,250	907,200	403
	北海道	3,808	1,081,890	284
	東 京	60	971,244	16,242
	愛 知	923	466,884	506
---- 合計 ----		7,040	3,427,218	487
塩辛	静 岡	2,488	3,545,817	1,425
	北海道	272	327,604	1,202
	宮 城	3,884	4,429,796	1,140
	茨 城	20	54,864	2,743
	東 京	14	18,576	1,366
	神奈川	160	409,589	2,562
	新 潟	6	9,720	1,620
	大 阪	73	75,384	1,037
	兵 庫	1	15,552	21,600
	山 口	352	29,030	82
	---- 合計 ----		7,269	8,915,932
開干	静 岡	42,338	29,298,424	692
	北海道	133	214,099	1,613
	青 森	31	31,212	1,020
	宮 城	402	462,990	1,151
	福 島	4,335	4,215,133	972

## 塩蔵加工

品名	産地	数量(kg)	金額(税込)	平均単価
開干	茨城	4,523	4,609,590	1,019
	千葉	1,901	1,945,553	1,023
	東京	927	726,566	784
	神奈川	347	247,806	715
	愛知	278	310,132	1,114
	兵庫	32	32,832	1,026
	鳥取	58	85,536	1,485
	島根	549	689,054	1,256
	山口	288	379,714	1,318
	福岡	2	43,200	26,341
	佐賀	1,113	1,000,764	899
	大分	61	49,960	823
	―― 合計 ――		57,317	44,342,565
燻製	東京	35	86,750	2,501
	愛知	150	388,800	2,592
	大阪	108	171,072	1,584
―― 合計 ――		293	646,622	2,209
塩干	静岡	1,379	4,842,584	3,512
	北海道	202	326,999	1,619
	青森	1,885	2,480,147	1,316
	岩手	749	618,667	826
	宮城	2,890	3,208,919	1,110
	山形	348	347,814	999
	福島	961	1,834,948	1,909
	茨城	418	535,695	1,281
	埼玉	64	65,660	1,026
	千葉	97	555,395	5,738
	東京	3,133	2,286,093	730
	神奈川	40	108,451	2,739
	富山	18	30,132	1,674
	石川	115	161,730	1,404
	山梨	3	20,216	6,318
	長野	120	156,816	1,307
	愛知	1,128	1,606,173	1,424
	三重	520	619,311	1,191
	滋賀	98	187,380	1,912
	大阪	1,186	1,514,159	1,277
	兵庫	647	864,078	1,335
	鳥取	71	38,340	538
	島根	60	100,699	1,678
	広島	120	40,176	335
	山口	544	678,533	1,246
	徳島	184	262,536	1,425
	香川	18	152,280	8,460
	愛媛	77	599,378	7,804
	福岡	95	107,951	1,134
	鹿児島	12	13,608	1,134



## 塩蔵加工

品名	産地	数量(kg)	金額(税込)	平均単価		
----	合計	----	17,184	24,364,868	1,418	
素干	静岡	869	2,574,071	2,964		
	北海道	235	220,644	939		
	茨城	442	358,948	813		
	栃木	60	447,120	7,452		
	千葉	31	48,060	1,550		
	東京	1,513	1,570,453	1,038		
	愛知	321	240,796	750		
	大阪	1,216	569,504	468		
	山口	1,461	758,632	519		
	福岡	1,058	856,062	809		
----	合計	----	7,205	7,644,290	1,061	
丸干	岩手	157	146,378	931		
	千葉	2,826	1,448,943	513		
	東京	68	81,448	1,191		
	愛知	714	485,457	680		
	三重	19	11,923	621		
	山口	12	11,988	999		
	大分	239	302,232	1,264		
	----	合計	----	4,036	2,488,369	617
煮干	静岡	13,726	24,779,774	1,805		
	青森	1,625	2,917,329	1,796		
	千葉	6,920	8,514,677	1,230		
	東京	345	563,792	1,634		
	愛知	639	2,035,049	3,187		
	三重	324	415,368	1,282		
	大阪	5	8,100	1,620		
	兵庫	746	1,547,799	2,074		
	広島	8	71,280	8,910		
	香川	496	784,728	1,583		
	愛媛	12	53,460	4,455		
	福岡	1,392	513,795	369		
	----	合計	----	26,237	42,205,151	1,609
	揚物	静岡	7,583	3,414,908	450	
北海道		246	231,174	940		
岩手		174	284,723	1,634		
宮城		7,467	6,609,326	885		
福島		20	17,550	878		
東京		3,511	11,387,372	3,243		
新潟		2,201	2,289,266	1,040		
石川		2,150	1,636,927	762		
岐阜		69	43,371	630		
愛知		9,873	20,913,286	2,118		

## 塩蔵加工

品名	産地	数量(kg)	金額(税込)	平均単価
揚物	三重	73	31,614	432
	京都	3,105	2,372,625	764
	大阪	2	1,814	756
	兵庫	191	131,957	690
	岡山	314	317,676	1,010
	山口	531	422,506	795
	福岡	116	124,848	1,076
	長崎	1,683	1,474,213	876
	鹿児島	155	170,748	1,102
	―― 合計 ――		39,465	51,875,904
はんぺん	静岡	11,662	6,522,948	559
	東京	544	371,389	683
	新潟	335	229,434	685
	愛知	117	46,036	393
	山口	16	6,480	405
	―― 合計 ――		12,673	7,176,287
練製品	静岡	14,457	11,601,116	802
	北海道	30	51,840	1,728
	青森	1,260	162,902	129
	宮城	1,575	1,074,096	682
	秋田	23	41,484	1,773
	群馬	19	6,428	335
	東京	9,677	4,275,241	442
	神奈川	681	498,536	732
	新潟	6,624	4,332,909	654
	石川	3,614	2,907,832	805
	愛知	8,683	5,037,900	580
	三重	795	363,930	458
	大阪	86	309,636	3,600
	兵庫	2,559	1,262,171	493
	岡山	4	4,740	1,247
	広島	320	421,416	1,317
	山口	1,007	560,498	557
	長崎	10	8,942	931
	―― 合計 ――		51,425	32,921,617
湯煮品	静岡	6,868	9,346,946	1,361
	北海道	10	17,280	1,728
	青森	26	51,840	1,994
	宮城	79	119,448	1,512
	茨城	2,011	862,272	429
	千葉	36	48,600	1,350
	東京	329	375,516	1,141
	愛知	84	95,904	1,142
	三重	4	6,912	1,728
	兵庫	86	83,979	972
	香川	180	213,840	1,188

## 塩蔵加工

品名	産地	数量(kg)	金額(税込)	平均単価	
----	合計	----	9,714	11,222,537	1,155
粕漬け	静岡	764	1,310,498	1,716	
	東京	438	391,310	894	
	山梨	24	23,760	990	
	----	合計	1,225	1,725,568	1,408
糶漬け	静岡	15,688	17,128,850	1,092	
	宮城	106	94,602	896	
----	合計	15,794	17,223,452	1,091	
味付品	静岡	56	126,878	2,266	
	青森	1,293	1,826,127	1,413	
	宮城	5,806	5,863,027	1,010	
	茨城	521	615,726	1,181	
	群馬	29	68,428	2,376	
	千葉	69	100,297	1,454	
	東京	24	20,736	864	
	三重	212	633,871	2,994	
	山口	408	263,466	646	
	福岡	50	38,359	770	
	熊本	172	239,192	1,393	
	----	合計	8,639	9,796,107	1,134
調味漬品	静岡	14,028	9,425,498	672	
	北海道	9	15,292	1,770	
	青森	1,356	432,256	319	
	宮城	478	385,020	806	
	千葉	127	111,974	884	
	東京	37	37,648	1,012	
	新潟	140	230,842	1,653	
	大阪	40	54,432	1,361	
	兵庫	20	46,224	2,311	
	鳥取	5	29,418	6,129	
	----	合計	16,239	10,768,604	663
鰻加工品	静岡	7,277	55,045,656	7,565	
	福島	1,382	4,100,004	2,967	
	東京	1,764	5,814,708	3,296	
	大阪	701	2,110,536	3,011	
----	合計	11,124	67,070,904	6,029	
乾節	静岡	10	62,023	5,935	
	宮城	66	141,514	2,160	
	東京	140	90,720	648	

## 塩蔵加工

品名	産地	数量(kg)	金額(税込)	平均単価
乾節	愛知	54	140,072	2,608
----	合計	270	434,329	1,611
みりん干し	静岡	344	311,146	905
	宮城	829	767,445	926
	千葉	1,243	919,243	739
	東京	50	10,800	216
	愛知	10	12,960	1,350
	島根	75	48,448	646
	山口	673	1,062,970	1,579
	長崎	372	602,154	1,619
----	合計	3,595	3,735,166	1,039
サラダ'	静岡	552	903,617	1,637
	茨城	49	68,796	1,404
	千葉	15	8,640	576
	東京	19	8,812	459
	神奈川	32	43,888	1,372
	新潟	35	43,390	1,250
	石川	30	68,688	2,290
	愛知	118	82,534	702
	大阪	120	25,530	213
	熊本	12	11,923	994
----	合計	981	1,265,818	1,290
珍味	静岡	710	1,103,784	1,555
	北海道	511	632,187	1,238
	青森	56	95,688	1,709
	宮城	1,614	1,112,483	689
	茨城	715	1,094,698	1,532
	埼玉	1,130	423,576	375
	千葉	265	440,100	1,661
	東京	2,080	3,755,766	1,806
	神奈川	390	158,516	406
	新潟	2,503	1,322,101	528
	石川	347	354,304	1,021
	愛知	2,021	2,743,904	1,358
	三重	54	335,532	6,214
	大阪	1,757	1,308,370	745
	兵庫	480	607,812	1,266
	島根	103	309,852	3,014
	岡山	732	104,976	143
	広島	3,596	1,413,291	393
	山口	314	172,360	548
	愛媛	16	99,273	6,364
	福岡	30	58,320	1,944
----	合計	19,423	17,646,893	909

## 塩蔵加工

品名	産地	数量(kg)	金額(税込)	平均単価
調味加工品	静岡	8,820	7,077,667	802
	北海道	470	1,373,506	2,924
	青森	227	154,224	678
	宮城	287	298,399	1,041
	茨城	60	174,960	2,916
	埼玉	42	83,916	1,998
	千葉	23	46,656	2,074
	東京	6,172	3,777,134	612
	神奈川	2,855	704,630	247
	新潟	4,225	774,216	183
	岐阜	6	3,887	648
	愛知	4,818	4,863,163	1,009
	三重	2,720	3,499,943	1,287
	滋賀	147	122,072	832
	大阪	1,079	1,867,513	1,730
	兵庫	366	426,988	1,167
	広島	365	413,729	1,133
	愛媛	5	19,180	3,996
	福岡	1,421	1,809,698	1,274
	熊本	322	333,785	1,038
大分	54	64,638	1,197	
----	合計	34,483	27,889,904	809
その他加工品	静岡	4,317	4,123,465	955
	青森	80	140,184	1,752
	岩手	12	29,937	2,495
	宮城	15,656	2,535,993	162
	福島	720	524,880	729
	茨城	65	266,324	4,110
	栃木	4	7,560	1,890
	東京	2,347	2,171,614	925
	神奈川	142	296,881	2,091
	新潟	49	66,446	1,362
	石川	12	24,624	2,052
	愛知	24	32,140	1,328
	三重	707	1,205,928	1,705
	大阪	50	178,710	3,546
	兵庫	189	380,160	2,014
	島根	566	442,446	781
広島	127	125,319	985	
愛媛	19	22,809	1,188	
----	合計	25,088	12,575,420	501
魚卵加工品	静岡	130	33,480	258
	北海道	1,114	1,305,936	1,172
	群馬	40	81,000	2,025
	東京	1,509	2,322,511	1,539
	福井	287	511,744	1,786
	愛知	306	476,768	1,556

## 塩蔵加工

品名	産地	数量(kg)	金額(税込)	平均単価
魚卵加工品	大 阪	789	1,046,628	1,327
	山 口	77	209,520	2,734
	福 岡	3,352	7,894,971	2,355
	―― 合 計 ―――	7,603	13,882,558	1,826
鳥卵加工	静 岡	5,942	3,640,630	613
	埼 玉	738	967,608	1,311
	千 葉	42	71,468	1,694
	東 京	210	403,332	1,917
	神奈川	92	275,508	2,995
	新 潟	1,004	1,733,549	1,727
	―― 合 計 ―――	8,028	7,092,095	883
フライ	静 岡	72	84,754	1,177
	東 京	369	202,208	548
	大 阪	96	56,764	591
	福 岡	341	295,920	868
―― 合 計 ―――	878	639,646	729	
キョウサ	静 岡	14,071	14,907,615	1,059
	千 葉	53	58,315	1,104
	東 京	204	451,970	2,216
	神奈川	214	88,362	412
	新 潟	62	46,676	748
	福 井	2,238	646,552	289
	愛 知	7	2,643	367
	三 重	687	79,960	116
	大 阪	143	103,019	721
	福 岡	36	89,424	2,484
―― 合 計 ―――	17,715	16,474,536	930	
惣菜	静 岡	5,972	4,341,512	727
	北海道	672	503,388	749
	青 森	317	23,327	74
	秋 田	5	3,751	695
	山 形	100	89,640	896
	福 島	60	69,984	1,166
	茨 城	2,074	959,503	463
	栃 木	40	17,496	437
	群 馬	2,160	58,320	27
	埼 玉	102	68,578	670
	千 葉	419	388,589	927
	東 京	1,884	1,819,515	966
	神奈川	740	266,842	360
	新 潟	1,418	1,587,265	1,119
	富 山	80	58,320	729
石 川	1,147	1,165,703	1,016	

## 塩蔵加工

品名	産地	数量(kg)	金額(税込)	平均単価	
惣菜	福井	3,666	2,433,402	664	
	長野	75	73,710	983	
	岐阜	3,680	2,722,544	740	
	愛知	7,409	1,811,243	244	
	三重	132	8,660	65	
	京都	2,811	1,776,257	632	
	大阪	2,310	1,277,612	553	
	兵庫	575	503,907	876	
	和歌山	803	713,928	889	
	鳥取	520	376,377	724	
	島根	729	544,892	748	
	岡山	4	4,989	1,386	
	山口	87	78,759	909	
	香川	18	4,212	234	
	愛媛	28	31,536	1,126	
	福岡	933	751,528	805	
	佐賀	74	103,636	1,400	
	長崎	187	181,885	972	
	熊本	106	94,392	889	
----- 合計 -----		41,337	24,915,202	603	
デザート	静岡	377	362,949	962	
	茨城	128	44,928	351	
	埼玉	178	69,102	389	
	千葉	189	84,078	445	
	東京	29	26,680	923	
	新潟	38	75,684	1,971	
	福井	93	52,038	561	
	岐阜	474	369,160	779	
	愛知	2,599	1,237,690	476	
	三重	1,297	586,554	452	
	滋賀	40	30,240	756	
	大阪	759	274,260	361	
	島根	12	19,243	1,604	
	山口	10	2,160	216	
	----- 合計 -----		6,223	3,234,766	520
	その他食品	静岡	11,997	9,433,584	786
北海道		907	1,252,449	1,380	
青森		337	387,632	1,149	
宮城		4,199	3,647,786	869	
栃木		16	41,040	2,565	
群馬		620	67,732	109	
埼玉		23	60,285	2,644	
千葉		46	139,917	3,042	
東京		7,987	4,807,861	602	
神奈川		148	139,728	944	
新潟		728	459,592	632	
石川		76	134,676	1,763	
福井		6,730	4,064,819	604	

## 塩蔵加工

品名	産地	数量(kg)	金額(税込)	平均単価
その他食品	長野	132	198,720	1,505
	岐阜	1,324	1,215,032	918
	愛知	6,386	4,258,603	667
	三重	677	775,544	1,145
	大阪	2,169	1,876,030	865
	兵庫	13	10,884	850
	和歌山	426	282,766	664
	鳥取	339	296,135	874
	島根	759	864,501	1,138
	広島	210	231,654	1,103
	山口	132	105,750	798
	香川	1,766	975,033	552
	福岡	1,540	1,936,029	1,257
	長崎	423	521,229	1,232
	熊本	2,465	124,200	50
	---	合計	52,576	38,309,211
塩蔵加工	合計	577,269	590,394,316	1,023
総合計		2,205,777	2,424,358,224	1,099