

# 市場月報

平成  
29 7

○ 青果部

- 1 種別取扱高 本月の概要
- 2 種別日別取扱高
- 3 委託・買付別種別取扱高
- 4 県内・県外別種別取扱高
- 5 都道府県別種別取扱高
- 6 品目別取扱数量順位表
- 7 品目別取扱金額順位表
- 8～ 品目産地別取扱高

浜松市中央卸売市場

# 1 種別取扱高

数量=kg  
金額=円(税込)

種別	本月取扱高					一日平均取扱高	
	数量		金額		平均単価	数量	金額
野菜	5,673,880	69.6 %	1,185,527,825	56 %	209	246,690	51,544,688
果実	2,262,681	27.7 %	885,320,316	41.8 %	391	98,377	38,492,187
その他	206,141	2.7 %	43,088,289	2.2 %	209	8,963	1,873,404
合計	8,142,702	100 %	2,113,936,430	100 %	260	354,031	91,910,279

種別	前月取扱高及び対比			
	数量		金額	
野菜	5,986,522	94.8 %	1,424,118,044	83.2 %
果実	2,246,795	100.7 %	831,597,843	106.5 %
その他	231,810	88.9 %	49,816,778	86.5 %
合計	8,465,127	96.2 %	2,305,532,665	91.7 %

種別	前年同期取扱高及び対比			
	数量		金額	
野菜	5,385,095	105.4 %	1,350,602,295	87.8 %
果実	2,472,644	91.5 %	929,015,629	95.3 %
その他	202,676	101.7 %	41,617,188	103.5 %
合計	8,060,415	101.0 %	2,321,235,112	91.1 %

## 本月の概要

- 1 開市日数 23 日
- 2 最高入荷日 7月1日 437,106 kg      4 最高売上日 7月1日 114,900,649 円
- 3 最低入荷日 7月12日 257,921 kg      5 最低売上日 7月12日 68,989,900 円

### 編集方法

この市場月報は、浜松市中央卸売市場において、当該月中に取引された生鮮食料品(青果部・水産物部)に関し、卸売業者が浜松市中央卸売市場業務条例等の定めるところにより提出した各種報告書に基づいて作成しました。

- 単位 kg・円(税込)にて表示してあります。
- 平均単価 有効桁において、単純平均値を用いています。
- 産地 原則として、原産地を採用していますが、一部当該出荷者の属する都道府県別(属人主義)による産地表示となっている場合があります。
- 端数処理 単位未満の数値を処理してあるため、合計と一致しない場合があります。
- お問い合わせ 浜松市中央卸売市場 053-427-7406

## 2 種別日別取扱高

数量=kg  
金額=円(税込)

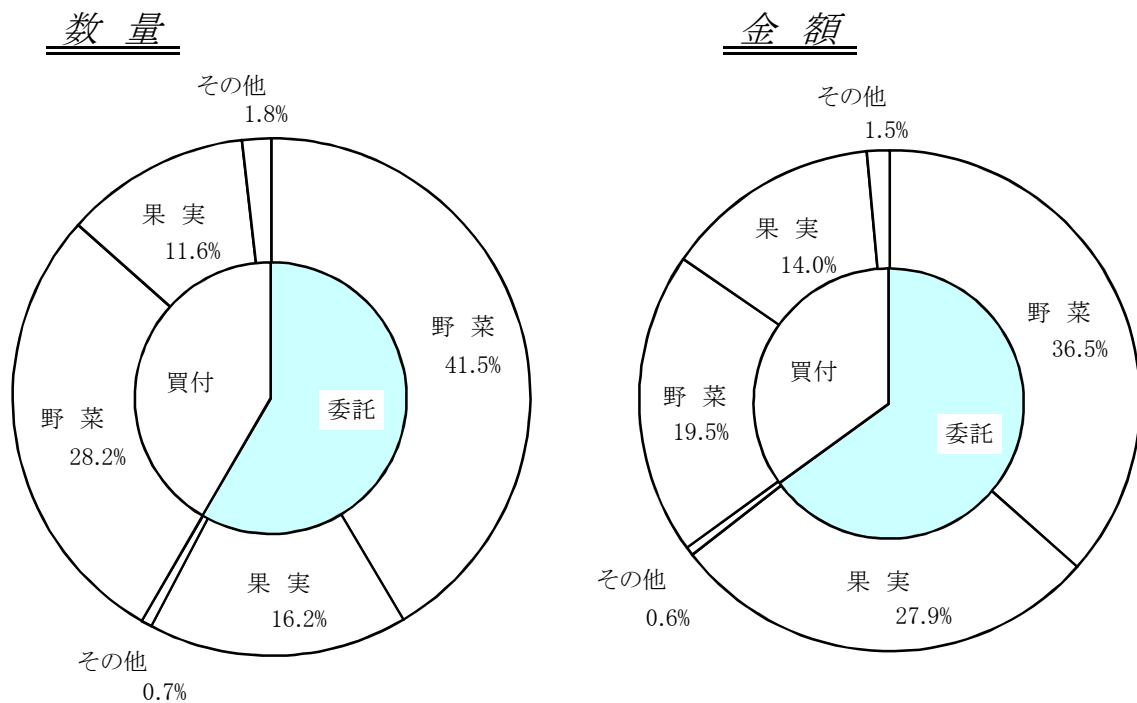
		野 菜		果 実		そ の 他	
日	曜日	数 量	金 額	数 量	金 額	数 量	金 額
7月1日	土	294,476	62,121,783	134,420	50,654,938	8,210	2,123,928
7月2日	日						
7月3日	月	275,967	60,148,762	119,883	42,590,123	12,124	2,317,061
7月4日	火	282,282	57,747,311	113,867	43,821,184	10,957	2,142,060
7月5日	水						
7月6日	木	251,936	57,539,870	130,703	52,028,978	11,233	2,146,324
7月7日	金	240,975	49,811,022	81,865	37,457,159	7,301	2,075,471
7月8日	土	253,605	52,768,579	136,525	51,258,186	9,508	1,653,347
7月9日	日						
7月10日	月	254,455	59,027,212	127,541	43,515,376	10,938	2,055,112
7月11日	火	228,575	47,088,884	95,256	39,104,341	8,432	1,625,675
7月12日	水	174,759	35,895,450	75,816	31,676,972	7,347	1,417,478
7月13日	木	202,160	42,960,510	93,451	34,925,915	7,739	1,506,511
7月14日	金	226,834	49,135,936	84,820	35,393,695	6,365	1,346,986
7月15日	土	231,340	53,594,617	110,174	40,878,042	9,904	1,833,550
7月16日	日						
7月17日	月						
7月18日	火	312,614	70,418,293	105,256	39,208,535	14,571	2,459,091
7月19日	水	234,544	42,380,354	65,543	27,622,249	5,390	993,546
7月20日	木	204,803	41,759,301	95,118	39,174,094	8,001	1,439,986
7月21日	金	220,830	45,826,633	84,011	36,184,568	6,123	1,400,275
7月22日	土	254,716	49,372,668	78,836	32,201,409	7,455	1,541,984
7月23日	日						
7月24日	月	253,605	53,813,983	85,094	33,169,040	8,023	1,523,463
7月25日	火	242,736	48,579,577	83,342	36,641,649	7,886	1,486,507
7月26日	水						
7月27日	木	275,240	57,149,788	80,150	32,038,394	11,915	2,167,280
7月28日	金	226,242	44,406,199	96,679	40,479,290	6,914	1,560,186
7月29日	土	243,026	47,773,674	88,606	33,397,345	9,009	4,668,430
7月30日	日						
7月31日	月	288,161	56,207,419	95,726	31,898,834	10,795	1,604,038

### 3 委託・買付別種別取扱高

数量=kg  
金額=円(税込)

種別	項目	委託	%	買付	%	合計	%
野菜	数量	3,376,701	59.5	2,297,179	40.5	5,673,880	100
	金額	772,328,222	65.1	413,199,603	34.9	1,185,527,825	100
果実	数量	1,319,859	58.3	942,822	41.7	2,262,681	100
	金額	590,192,379	66.6	295,127,937	33.4	885,320,316	100
その他	数量	56,012	27.1	150,129	72.9	206,141	100
	金額	12,182,308	28.2	30,905,981	71.8	43,088,289	100
合計	数量	4,752,571	58.3	3,390,131	41.7	8,142,702	100
	金額	1,374,702,909	65.0	739,233,521	35.0	2,113,936,430	100

### 委託・買付取扱高比率グラフ



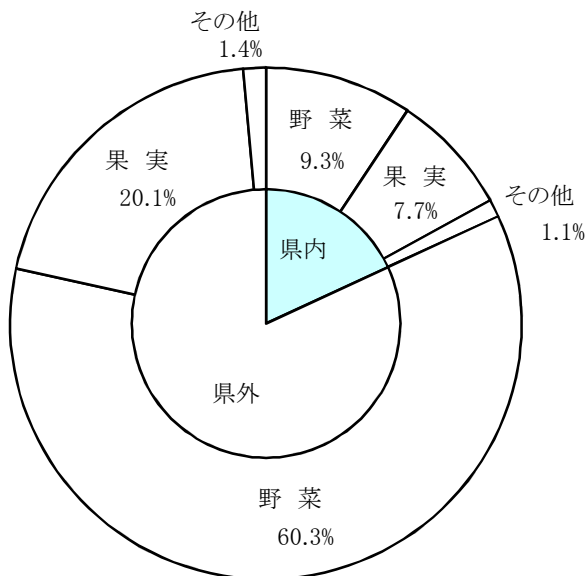
## 4 県内・県外別種別取扱高

数量=kg  
金額=円(税込)

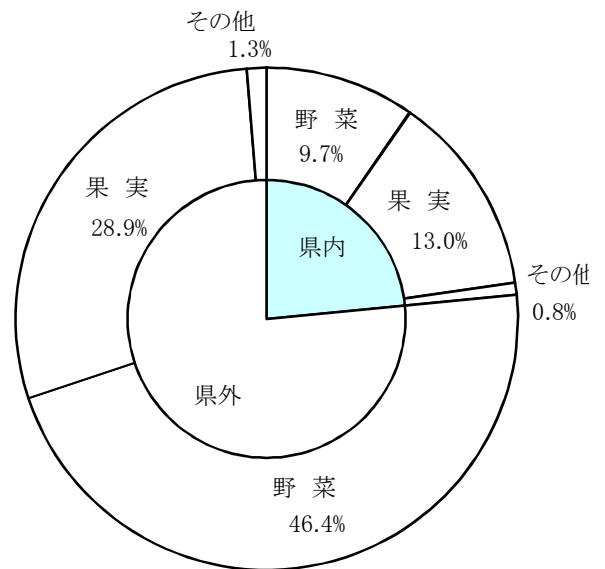
種別	項目	県内	%	県外	%	合計	%
野菜	数量	760,702	13.4	4,913,177	86.6	5,673,880	100
	金額	204,213,122	17.2	981,314,703	82.8	1,185,527,825	100
果実	数量	624,019	27.5	1,638,663	72.5	2,262,681	100
	金額	275,308,122	31.0	610,012,194	69.0	885,320,316	100
その他	数量	90,751	44.0	115,390	56.0	206,141	100
	金額	16,417,707	38.1	26,670,582	61.9	43,088,289	100
合計	数量	1,475,471	18.1	6,667,230	81.9	8,142,702	100
	金額	495,938,951	23.4	1,617,997,479	76.6	2,113,936,430	100

### 県内・県外取扱高比率グラフ

#### 数量



#### 金額



## 5 都道府県別種別取扱高

数量＝kg  
金額＝円(税込)

県名	野 菜		果 実		そ の 他		合 計	
	数量	金額	数量	金額	数量	金額	数量	金額
浜松市内	536,699	129,936,097	426,224	192,209,310	16,601	7,885,687	979,523	330,031,094
静岡県(浜松市以外)	224,004	74,277,025	197,795	83,098,812	74,150	8,532,020	495,948	165,907,857
北海道	579,943	115,477,185	2,270	2,407,707	1,016	750,029	583,229	118,634,921
青 森	430,723	72,078,322	218,658	75,594,825	2,870	812,538	652,250	148,485,685
岩 手	329	222,444					329	222,444
宮 城	104	50,198					104	50,198
秋 田	612	435,444	38,015	9,964,566	252	120,960	38,879	10,520,970
山 形	36,001	9,077,593	142,829	68,056,804			178,830	77,134,397
福 島	224,242	61,832,592	1,000	534,060	80	52,164	225,322	62,418,816
茨 城	446,060	104,591,982	30,310	8,030,934			476,370	112,622,916
栃 木	20,931	11,293,350			248	258,788	21,179	11,552,138
群 馬	736,145	70,016,982			105	26,568	736,250	70,043,550
埼 玉	918	246,078	159	114,307	324	111,321	1,401	471,706
千 葉	122,306	29,786,566	1,508	390,744	16	15,552	123,830	30,192,862
東 京	1,108	1,663,451	932	76,247	311	145,339	2,351	1,885,037
神奈川	2,699	317,326					2,699	317,326
新 潟	13,511	6,541,048	735	147,960	712	261,459	14,958	6,950,467
富 山	283	143,046	48	25,920			331	168,966
石 川	665	245,311	40,659	12,546,252	50	15,888	41,374	12,807,451
福 井	1,250	213,300					1,250	213,300
山 梨	146,789	24,801,502	194,119	135,710,251	285	110,160	341,193	160,621,913
長 野	916,080	149,558,453	60,695	37,684,172	224	109,738	976,999	187,352,363
岐 阜	13,793	9,175,296			40,241	6,006,737	54,035	15,182,033
愛 知	589,699	162,941,918	187,210	47,860,746	4,850	1,345,200	781,760	212,147,864
三 重	2,392	1,043,712	10	1,026			2,402	1,044,738
滋 賀	2,170	1,422,866					2,170	1,422,866
京 都	121	186,600	5	29,160			126	215,760
大 阪	935	414,892	1,098	1,131,408	1	13,824	2,035	1,560,124
兵 庫	324,536	33,473,574			114	90,936	324,650	33,564,510
奈 良	402	142,884			6	19,440	408	162,324
和歌山	4,370	558,684					4,370	558,684
鳥 取	592	194,454	1,995	447,876			2,587	642,330
島 根			15,604	18,996,497	52	70,200	15,656	19,066,697
岡 山	1,238	653,421					1,238	653,421
広 島	1,588	1,470,872					1,588	1,470,872
山 口	324	75,168					324	75,168
徳 島	1,400	1,073,973					1,400	1,073,973
香 川	350	335,232					350	335,232
愛 媛	665	346,117	355	176,364	466	375,030	1,486	897,511
高 知	47,973	36,032,303	50	37,800			48,023	36,070,103
福 岡	4,407	1,567,116			0	12,798	4,407	1,579,914
佐 賀	978	841,320	1,007	511,077			1,985	1,352,397
長 崎	9,516	1,775,520	200	181,440	7,903	3,291,667	17,619	5,248,627
熊 本	13,672	8,869,782	512	198,288	800	3,291,840	14,984	12,359,910
大 分	811	275,292					811	275,292
宮 崎	17,506	7,085,754	3,180	6,946,614	1,056	1,192,490	21,741	15,224,858
鹿 児 島	93,699	28,373,139	108	320,544	508	350,028	94,315	29,043,711
沖 縄	1,977	855,198	736	417,182			2,713	1,272,380
豪 州	7	14,580	17,958	4,872,744			17,965	4,887,324
カナダ			8	32,400			8	32,400
中 国	51,545	8,953,087			45,084	5,454,609	96,629	14,407,696
エクアドル			15,788	2,905,046			15,788	2,905,046
スペイン	4	5,184					4	5,184
韓 国	4,265	1,619,912	85	15,120			4,350	1,635,032
メキシコ	18,078	3,350,732	25,213	11,983,248			43,291	15,333,980
マレーシア	1	3,240	200	49,680			201	52,920
オランダ	3,626	2,991,290					3,626	2,991,290
N Z	1,576	601,560	74,738	38,366,006	1,905	539,592	78,219	39,507,158
比 国	39	6,480	450,341	83,552,459	4,426	823,943	454,806	84,382,882
タ イ	943	994,394	52	56,808	145	69,660	1,140	1,120,862
台 湾	47	66,560	205	280,044			252	346,604
米 国	479	352,782	53,120	23,204,202	418	425,439	54,016	23,982,423
その他	16,757	4,577,642	56,949	16,153,666	922	506,645	74,628	21,237,953
合計	5,673,880	1,185,527,825	2,262,681	885,320,316	206,141	43,088,289	8,142,702	2,113,936,430

## 6 品目別取扱数量順位表

数量=kg

野 菜				果 実			
順位	品 目	数 量	%	順位	品 目	数 量	%
1	キャベツ	907,656	15.9	1	すいか	438,285	19.3
2	たまねぎ	469,260	8.2	2	バナナ	384,626	16.9
3	だいこん	399,143	7.0	3	こだますいか	297,783	13.1
4	トマト	382,386	6.7	4	もも	168,098	7.4
5	レタス	374,951	6.6	5	ジョナゴールド	117,644	5.1
6	にんじん	349,051	6.1	6	アールスメロン	93,109	4.1
7	きゅうり	332,170	5.8	7	ハウスみかん	86,185	3.8
8	はくさい	228,856	4.0	8	パインアップル	83,740	3.7
9	かぼちゃ	179,005	3.1	9	ふじ	81,148	3.5
10	なす	177,536	3.1	10	キウイフルーツ	65,396	2.8
11	男爵	158,848	2.7	11	バレンシアオレンジ	55,338	2.4
12	ブロッコリー	147,088	2.5	12	その他メロン類	55,307	2.4
13	とうもろこし	139,581	2.4	13	デラウェア	54,373	2.4
14	かんしょ	113,839	2.0	14	すもも	34,304	1.5
15	白ねぎ	110,376	1.9	15	アンデスメロン	29,550	1.3
16	ばれいしょ	88,905	1.5	16	レモン	28,204	1.2
17	とうがん	84,564	1.4	17	グレープフルーツ	27,773	1.2
18	その他レタス	81,662	1.4	18	おうとう	26,578	1.1
19	ピーマン	80,029	1.4	19	その他熱帯性果実	18,775	0.8
20	ミニトマト	70,219	1.2	20	ハネジュウメロン	16,040	0.7
そ の 他		798,758	15.1	そ の 他		100,426	5.3
合 計		5,673,880	100.0	合 計		2,262,681	100.0

## 7 品目別取扱金額順位表

単位＝円(税込)

野 菜				果 実			
順位	品 目	金 額	%	順位	品 目	金 額	%
1	トマト	96,490,417	8.1	1	もも	90,710,702	10.2
2	きゅうり	85,502,146	7.2	2	すいか	89,865,504	10.1
3	キャベツ	61,197,052	5.1	3	ハウスみかん	83,295,324	9.4
4	ブロッコリー	55,782,956	4.7	4	アールスメロン	78,707,052	8.8
5	たまねぎ	44,443,293	3.7	5	バナナ	68,351,537	7.7
6	ミニトマト	44,363,705	3.7	6	デラウェア	57,166,056	6.4
7	なす	41,962,436	3.5	7	こだますいか	56,188,239	6.3
8	かぼちゃ	38,490,127	3.2	8	キウイフルーツ	38,146,658	4.3
9	にんじん	38,182,914	3.2	9	ジョナゴールド	38,070,540	4.3
10	レタス	37,947,104	3.2	10	おうとう	32,001,271	3.6
11	だいこん	34,325,488	2.8	11	ふじ	30,725,415	3.4
12	白ねぎ	34,035,677	2.8	12	ピオーネ	21,484,599	2.4
13	ながいも	33,651,015	2.8	13	その他ぶどう類	20,579,135	2.3
14	ピーマン	31,809,989	2.6	14	すもも	20,331,015	2.2
15	ほうれんそう	31,262,251	2.6	15	その他メロン類	19,404,522	2.1
16	しょうが	28,951,016	2.4	16	パインアップル	18,353,190	2.0
17	とうもろこし	28,383,656	2.3	17	巨峰	18,324,541	2.0
18	男爵	26,820,353	2.2	18	バレンシアオレンジ	14,432,106	1.6
19	アスパラガス	21,528,052	1.8	19	その他熱帯性果実	11,840,737	1.3
20	しめじ	21,513,155	1.8	20	レモン	11,058,714	1.2
	そ の 他	348,885,023	30.3		そ の 他	66,283,459	8.4
	合 計	1,185,527,825	100.0		合 計	885,320,316	100.0



## 8 品目別産地別取扱高

### 野菜

品名	産地	数量(kg)	金額(税込)	平均単価
だいこん	北海道	256,200	21,716,283	85
	青 森	142,885	12,560,605	88
	兵 庫	58	48,600	838
	---- 合 計 ----	399,143	34,325,488	86
かぶ	青 森	5,020	1,299,348	259
	千 葉	319	41,114	129
	その他	96	24,127	251
	---- 合 計 ----	5,435	1,364,589	251
にんじん	浜松市内	15	25,056	1,670
	北海道	87,860	10,100,916	115
	青 森	206,025	22,193,298	108
	茨 城	880	78,192	89
	千 葉	13,591	2,020,626	149
	和歌山	3,950	348,840	88
	徳 島	330	128,304	389
	長 崎	3,900	371,520	95
	中 国	28,700	2,477,520	86
	その他	3,800	438,642	115
---- 合 計 ----	349,051	38,182,914	109	
ごぼう	浜松市内	2,947	639,489	217
	静岡県(浜松市以外)	380	161,278	425
	北海道	5,000	853,200	171
	群 馬	18,710	6,831,871	365
	千 葉	584	278,510	477
	愛 知	5,319	2,351,621	442
	宮 崎	6,582	2,668,716	405
	鹿児島	450	233,970	520
	中 国	5,270	551,016	105
	その他	20	8,964	448
---- 合 計 ----	45,262	14,578,635	322	
れんこん	茨 城	8,634	9,553,572	1,107
	千 葉	96	88,992	927
	---- 合 計 ----	8,730	9,642,564	1,105

## 野菜

品名	産地	数量(kg)	金額(税込)	平均単価
その他根菜類	群馬	5	5,400	1,080
	長野	51	11,869	233
	愛知	100	248,351	2,480
	オランダ	15	15,660	1,044
	---- 合計 ----	171	281,280	1,644
はくさい	北海道	1,500	113,400	76
	長野	227,343	11,704,769	51
	比国	13	3,240	249
	---- 合計 ----	228,856	11,821,409	52
つけな	浜松市内	309	145,992	473
	---- 合計 ----	309	145,992	473
こまつな	浜松市内	51,054	16,224,436	318
	静岡県(浜松市以外)	4,540	1,389,852	306
	茨城	2,354	499,364	212
	愛知	272	113,724	418
	---- 合計 ----	58,220	18,227,376	313
キャベツ	浜松市内	1,440	60,642	42
	静岡県(浜松市以外)	15,310	721,008	47
	北海道	2,040	295,920	145
	茨城	141,145	7,731,558	55
	群馬	640,355	44,939,035	70
	神奈川	2,290	122,580	54
	山梨	80,790	5,631,984	70
	長野	22,660	1,580,817	70
	愛知	1,600	110,268	69
	比国	26	3,240	125
	---- 合計 ----	907,656	61,197,052	67
	グリーンボール	静岡県(浜松市以外)	3,380	201,582
---- 合計 ----		3,380	201,582	60
ほうれんそう	浜松市内	11,133	6,329,760	569
	静岡県(浜松市以外)	1,346	723,384	537
	北海道	1,888	1,698,840	900
	茨城	3,449	1,517,216	440
	栃木	2,100	1,416,150	674
	群馬	2,158	1,941,970	900
	長野	14,528	9,665,460	665

## 野菜

品名	産地	数量(kg)	金額(税込)	平均単価
ほうれんそう	岐 阜	12,471	7,945,171	637
	その他	60	24,300	405
----	合 計	49,132	31,262,251	636
青ねぎ	浜松市内	26,931	17,113,759	635
	静岡県(浜松市以外)	4,467	3,426,296	767
	長 野	732	295,812	404
	高 知	51	115,668	2,268
	福 岡	9	4,860	540
----	合 計	32,190	20,956,395	651
白ねぎ	浜松市内	3,078	884,088	287
	静岡県(浜松市以外)	2,119	436,050	206
	北海道	240	132,948	554
	青 森	505	168,966	335
	茨 城	90,500	29,648,815	328
	栃 木	48	23,760	495
	千 葉	1,480	298,090	201
	東 京	465	80,892	174
	福 井	490	77,976	159
	鳥 取	590	192,024	325
	長 崎	1,081	252,828	234
	大 分	680	219,564	323
	中 国	8,380	1,477,980	176
	その他	720	141,696	197
----	合 計	110,376	34,035,677	308
わけぎ	千 葉	1,024	744,596	727
----	合 計	1,024	744,596	727
うど	栃 木	42	59,508	1,417
----	合 計	42	59,508	1,417
みつば	浜松市内	3,764	3,496,202	929
	静岡県(浜松市以外)	2,524	1,932,444	766
	茨 城	1	2,592	5,184
----	合 計	6,289	5,431,238	864
しゅんぎく	青 森	20	8,640	432
	茨 城	10	2,494	252
	千 葉	99	80,136	809
	長 野	693	361,994	522

## 野菜

品名	産地	数量(kg)	金額(税込)	平均単価
しゅんぎく	岐 阜	177	97,275	550
----	合 計	999	550,539	551
にら	浜松市内	3	6,696	2,160
	静岡県(浜松市以外)	26	37,438	1,423
	栃 木	1,816	1,058,279	583
	岡 山	1	3,024	6,048
	高 知	22,177	12,417,786	560
----	合 計	24,023	13,523,223	563
セルリー	浜松市内	43	52,004	1,209
	静岡県(浜松市以外)	2	3,240	1,620
	長 野	23,300	6,361,858	273
----	合 計	23,345	6,417,102	275
アスパラガス	静岡県(浜松市以外)	958	1,033,428	1,078
	青 森	7	2,916	417
	栃 木	6,712	6,715,479	1,001
	長 野	7,414	8,666,845	1,169
	愛 知	55	57,240	1,041
	福 岡	185	194,680	1,052
	佐 賀	975	838,620	860
	長 崎	55	48,060	874
	熊 本	4,314	3,904,364	905
	その他	50	66,420	1,328
----	合 計	20,725	21,528,052	1,039
カリフラワー	北海道	808	265,788	329
	茨 城	120	22,896	191
	長 野	2,836	860,414	303
----	合 計	3,764	1,149,098	305
ブロッコリー	浜松市内	131	14,999	115
	北海道	122,940	45,547,286	370
	長 野	23,810	10,131,355	426
	メキシコ	198	85,428	431
	米 国	9	3,888	432
----	合 計	147,088	55,782,956	379
レタス	浜松市内	30	12,960	432
	静岡県(浜松市以外)	2	648	432
	長 野	374,070	37,585,520	100

## 野菜

品名	産地	数量(kg)	金額(税込)	平均単価
レタス	愛知	850	347,976	410
----	合計	374,951	37,947,104	101
その他レタス	浜松市内	60	1,134	19
	長野	81,602	15,113,644	185
----	合計	81,662	15,114,778	185
サラダ菜	浜松市内	1,880	929,923	495
	静岡県(浜松市以外)	1,324	651,618	492
	千葉	378	204,120	540
----	合計	3,582	1,785,661	499
パセリ	浜松市内	1	118	107
	長野	3,145	3,176,732	1,010
----	合計	3,146	3,176,850	1,010
チンゲンサイ	浜松市内	16,826	5,322,348	316
	静岡県(浜松市以外)	4,836	1,719,684	356
	長野	90	12,960	144
----	合計	21,752	7,054,992	324
タアサイ	浜松市内	124	46,872	378
	静岡県(浜松市以外)	4	1,188	297
----	合計	128	48,060	375
その他葉茎菜類	浜松市内	2,260	671,876	297
	静岡県(浜松市以外)	8,168	2,950,547	361
	北海道	1	4,968	6,210
	福島	2,200	766,368	348
	茨城	18,453	7,218,350	391
	千葉	740	710,046	960
	東京	19	63,342	3,316
	長野	4,803	1,878,120	391
	岐阜	36	58,546	1,622
	愛知	504	373,313	741
	大阪	885	363,204	410
	鳥取	2	2,430	1,620
	岡山	3	1,944	648
	広島	68	54,432	800
	山口	4	3,024	756
	豪州	7	14,580	2,083
	中国	700	296,122	423

## 野菜

品名	産地	数量(kg)	金額(税込)	平均単価
その他葉茎菜類	オランダ	11	17,820	1,697
	N Z	117	150,768	1,289
	米 国	468	344,574	736
	―― 合 計 ―――	39,448	15,944,374	404
きゅうり	浜松市内	10,784	1,461,604	136
	北海道	160	30,240	189
	青 森	2,000	569,268	285
	岩 手	145	3,132	22
	秋 田	400	113,400	284
	山 形	33,597	8,589,973	256
	福 島	220,720	60,549,984	274
	茨 城	650	214,812	330
	栃 木	255	83,052	326
	群 馬	28,751	6,194,664	215
	埼 玉	740	201,798	273
	山 梨	3,730	770,040	206
	長 野	4,250	1,455,462	342
	岐 阜	55	19,008	346
	愛 知	17,785	2,618,838	147
	その他	8,148	2,626,871	322
―― 合 計 ―――	332,170	85,502,146	257	
かぼちゃ	浜松市内	31,258	4,800,438	154
	静岡県(浜松市以外)	3,038	620,136	204
	北海道	450	145,476	323
	山 形	310	53,568	173
	茨 城	60,860	14,532,858	239
	栃 木	900	197,208	219
	群 馬	2,066	433,404	210
	長 野	3,823	1,215,486	318
	愛 知	268	101,441	379
	香 川	140	34,128	244
	佐 賀	3	2,700	900
	宮 崎	600	129,600	216
	鹿児島	56,350	12,776,292	227
	韓 国	1,060	182,088	172
メキシコ	17,880	3,265,304	183	
―― 合 計 ―――	179,005	38,490,127	215	
なす	浜松市内	7,989	775,685	97
	静岡県(浜松市以外)	58	40,626	707
	茨 城	4,762	678,832	143
	栃 木	5,268	1,185,270	225
	群 馬	37,673	5,601,474	149
	埼 玉	175	40,392	231
	山 梨	55,192	15,563,014	282
	愛 知	55,300	15,036,972	272

## 野菜

品名	産地	数量(kg)	金額(税込)	平均単価
なす	奈良	402	142,884	355
	和歌山	120	30,456	254
	徳島	405	147,517	364
	愛媛	70	23,760	339
	高知	400	178,092	445
	福岡	4,108	1,145,744	279
	熊本	3,538	689,158	195
	宮崎	1,577	536,760	340
	その他	500	145,800	292
----	合計	177,536	41,962,436	236
こなす	浜松市内	283	47,177	167
	静岡県(浜松市以外)	32	5,172	164
	高知	56	108,864	1,944
----	合計	370	161,213	435
トマト	浜松市内	15,149	3,816,977	252
	静岡県(浜松市以外)	2,145	890,328	415
	北海道	58,484	13,918,975	238
	青森	1,525	317,250	208
	秋田	30	19,440	648
	山形	1,944	373,680	192
	福島	128	11,880	93
	栃木	296	106,920	361
	群馬	1,176	250,398	213
	石川	632	225,288	356
	福井	760	135,324	178
	愛知	297,537	75,890,805	255
	三重	1,368	276,048	202
	岡山	852	171,892	202
	熊本	240	46,332	193
	大分	120	38,880	324
----	合計	382,386	96,490,417	252
ミニトマト	浜松市内	7,956	4,742,798	596
	静岡県(浜松市以外)	1,490	998,847	671
	北海道	3,930	2,471,148	629
	青森	8,047	5,535,763	688
	福島	270	136,080	504
	茨城	18	17,496	972
	長野	12	38,880	3,240
	愛知	48,271	30,288,125	627
	熊本	225	134,568	598
----	合計	70,219	44,363,705	632
ピーマン	浜松市内	214	48,432	226

## 野菜

品名	産地	数量(kg)	金額(税込)	平均単価
ピーマン	北海道	840	422,755	503
	青森	4,149	1,644,110	396
	岩手	40	18,900	473
	山形	12	1,296	108
	茨城	66,995	24,776,306	370
	長野	250	156,600	626
	愛知	320	207,468	649
	兵庫	198	88,938	449
	高知	36	31,752	882
	宮崎	705	333,666	473
	韓国	3,005	1,366,004	455
	オランダ	3,240	2,695,154	832
	台湾	25	18,608	744
	―― 合計 ――		80,029	31,809,989
ししとうがらし	浜松市内	851	561,267	660
	静岡県(浜松市以外)	464	340,388	734
	茨城	306	367,740	1,202
	岐阜	14	18,468	1,283
	愛知	242	188,619	781
	高知	892	1,561,073	1,750
	―― 合計 ――		2,768	3,037,555
とうもろこし	浜松市内	14,379	2,348,799	163
	静岡県(浜松市以外)	5,904	1,090,130	185
	茨城	14,587	2,396,466	164
	千葉	81,730	17,822,343	218
	神奈川	100	23,760	238
	山梨	5,275	1,302,480	247
	長野	1,380	177,768	129
	愛知	14,946	2,992,032	200
	その他	1,280	229,878	180
	―― 合計 ――		139,581	28,383,656
オクラ	浜松市内	1,470	803,980	547
	静岡県(浜松市以外)	360	205,606	572
	山梨	1,796	1,529,448	852
	愛知	400	297,432	744
	高知	3,905	3,899,068	998
	熊本	1,800	1,027,296	571
	鹿児島	15,148	10,839,244	716
	タイ	60	39,852	664
―― 合計 ――		24,938	18,641,926	748
とうがん	浜松市内	72,094	5,223,302	72
	静岡県(浜松市以外)	12,390	847,365	68



## 野菜

品名	産地	数量(kg)	金額(税込)	平均単価
とうがん	鹿児島	80	9,720	122
----	合計	84,564	6,080,387	72
しろり	静岡県(浜松市以外)	124	52,596	424
----	合計	124	52,596	424
その他果菜類	浜松市内	4,566	2,256,928	494
	静岡県(浜松市以外)	56	15,062	270
	宮 城	69	12,420	180
	福 島	774	229,608	297
	茨 城	100	34,560	346
	宮 崎	4,616	1,861,002	403
	鹿児島	6,141	2,059,830	335
	沖 縄	1,959	820,368	419
	その他	201	95,364	474
----	合計	18,482	7,385,142	400
いんげん	浜松市内	717	405,751	566
	静岡県(浜松市以外)	1,154	703,665	610
	岩 手	92	116,802	1,270
	山 形	4	2,808	702
	茨 城	376	147,926	394
	山 梨	6	4,536	756
	長 野	4,085	5,088,495	1,246
	愛 知	134	109,131	814
	徳 島	174	208,548	1,199
	鹿児島	156	164,160	1,052
----	合計	6,898	6,951,822	1,008
さやえんどう	北海道	1,318	2,470,769	1,875
	青 森	644	816,912	1,268
	福 島	150	138,672	924
	長 野	200	416,361	2,082
	その他	7	14,288	2,041
----	合計	2,319	3,857,002	1,663
ピース	浜松市内	3	8,532	2,735
	静岡県(浜松市以外)	1	2,916	2,916
	北海道	195	323,784	1,660
	青 森	50	58,536	1,171
	岐 阜	4	4,320	1,080
----	合計	253	398,088	1,573

## 野菜

品名	産地	数量(kg)	金額(税込)	平均単価
そらまめ	北海道	1,276	972,377	762
	青森	2,080	773,442	372
	宮城	28	21,168	756
	長野	8	5,724	716
	---- 合計 ----	3,392	1,772,711	523
えだまめ	浜松市内	4,561	2,786,806	611
	静岡県(浜松市以外)	15,094	11,329,121	751
	秋田	120	103,680	864
	茨城	25	16,577	658
	群馬	3,397	2,326,854	685
	---- 合計 ----	23,197	16,563,038	714
その他豆科野菜	浜松市内	190	157,939	833
	静岡県(浜松市以外)	5	8,100	1,620
	愛知	114	195,685	1,717
	---- 合計 ----	309	361,724	1,172
かんしょ	浜松市内	45,264	7,973,077	176
	静岡県(浜松市以外)	18,795	3,338,550	178
	茨城	31,305	4,463,316	143
	千葉	14,460	2,447,496	169
	徳島	295	113,972	386
	鹿児島	3,270	708,588	217
	その他	450	62,640	139
	---- 合計 ----	113,839	19,107,639	168
ばれいしょ	浜松市内	61,855	7,690,203	124
	静岡県(浜松市以外)	12,920	1,513,122	117
	北海道	2,010	339,876	169
	山形	120	10,800	90
	長崎	1,400	196,560	140
	鹿児島	10,600	1,082,159	102
	---- 合計 ----	88,905	10,832,720	122
メークイン	浜松市内	10,886	1,575,719	145
	静岡県(浜松市以外)	6,610	1,236,384	187
	北海道	2,720	293,760	108
	青森	16,440	3,027,801	184
	千葉	1,400	414,288	296
	長崎	3,080	906,552	294

## 野菜

品名	産地	数量(kg)	金額(税込)	平均単価
----	合計	----	----	----
		41,136	7,454,504	181
男爵	浜松市内	99,548	17,197,114	173
	静岡県(浜松市以外)	53,370	9,095,227	170
	北海道	5,930	528,012	89
----	合計	----	----	----
		158,848	26,820,353	169
さといも	愛媛	595	322,357	542
	宮崎	3,421	1,553,634	454
	鹿児島	1,495	472,932	316
----	合計	----	----	----
		5,511	2,348,923	426
ながいも	北海道	24,000	12,407,796	517
	青森	40,310	20,698,575	513
	その他	1,210	544,644	450
----	合計	----	----	----
		65,520	33,651,015	514
やまのいも	群馬	1,772	1,427,760	806
	千葉	5,896	4,097,304	695
----	合計	----	----	----
		7,668	5,525,064	721
たまねぎ	浜松市内	345	28,598	83
	栃木	3,360	231,120	69
	愛知	139,820	10,402,903	74
	兵庫	324,280	33,336,036	103
	NZ	1,456	444,636	305
----	合計	----	----	----
		469,260	44,443,293	95
にんにく	浜松市内	31	1,512	49
	静岡県(浜松市以外)	526	1,245,564	2,368
	青森	943	2,107,404	2,235
	千葉	48	115,776	2,412
	石川	10	6,739	702
	香川	210	301,104	1,434
	高知	0	4,320	10,800
	中国	6,130	2,133,819	348
	スペイン	4	5,184	1,440
	その他	10	23,760	2,376
----	合計	----	----	----
		7,911	5,945,182	751

## 野菜

品名	産地	数量(kg)	金額(税込)	平均単価
らっきょう	浜松市内	177	19,764	112
-----	合計 -----	177	19,764	112
エシヤレット	浜松市内	920	955,875	1,039
	静岡県(浜松市以外)	203	224,283	1,104
	茨 城	116	154,008	1,328
	オランダ	110	89,856	817
	その他	5	4,860	972
-----	合計 -----	1,354	1,428,882	1,055
ゆりね	北海道	1	6,480	8,100
	京 都	8	22,356	2,795
-----	合計 -----	9	28,836	3,277
その他土物類	北海道	1	4,320	4,320
-----	合計 -----	1	4,320	4,320
わさび	静岡県(浜松市以外)	60	417,960	6,966
	栃 木	1	5,400	5,400
	徳 島	1	5,940	5,400
-----	合計 -----	62	429,300	6,913
しょうが	浜松市内	1,507	943,056	626
	静岡県(浜松市以外)	10,943	7,305,151	668
	千 葉	349	342,576	983
	岐 阜	240	163,080	680
	和歌山	280	164,268	587
	山 口	320	72,144	225
	高 知	19,514	15,983,911	819
	熊 本	3,550	3,066,336	864
	中 国	2,123	785,106	370
	その他	200	125,388	627
-----	合計 -----	39,024	28,951,016	742
とうがらし	京 都	35	17,516	503
	高 知	0	1,080	10,800
-----	合計 -----	35	18,596	533
め類	浜松市内	100	149,104	1,491
	岐 阜	85	64,404	756

## 野菜

品名	産地	数量(kg)	金額(税込)	平均単価
め類	愛知	16	550,519	34,777
	広島	3	40,273	11,880
	福岡	96	216,000	2,241
	――― 合計 ―――	301	1,020,300	3,392
かいわれ	静岡県(浜松市以外)	8,773	4,841,669	552
	神奈川	309	170,986	553
	広島	378	205,632	544
	福岡	8	4,104	513
	――― 合計 ―――	9,469	5,222,391	552
しそ	浜松市内	213	73,546	345
	静岡県(浜松市以外)	4	86	22
	栃木	15	29,160	1,944
	愛知	546	975,974	1,788
	広島	2	29,580	11,880
	――― 合計 ―――	781	1,108,346	1,420
おおば	浜松市内	0	204	1,074
	静岡県(浜松市以外)	70	274,988	3,911
	愛知	4,048	14,974,799	3,699
	――― 合計 ―――	4,119	15,249,991	3,703
みょうが	浜松市内	100	129,718	1,300
	静岡県(浜松市以外)	64	127,656	1,995
	宮城	3	7,560	2,520
	茨城	4	876	201
	愛知	10	14,687	1,469
	高知	798	1,617,138	2,026
	――― 合計 ―――	979	1,897,635	1,938
その他香辛つま物	浜松市内	178	498,150	2,795
	静岡県(浜松市以外)	2,725	1,519,216	558
	北海道	151	411,868	2,722
	宮城	4	9,050	2,057
	秋田	10	29,094	2,798
	山形	3	6,588	2,534
	茨城	57	79,704	1,398
	栃木	58	148,780	2,574
	群馬	83	64,152	773
	埼玉	3	3,888	1,215
	千葉	23	29,394	1,294
	東京	624	1,519,217	2,433
	新潟	1	1,636	2,727

## 野菜

品名	産地	数量(kg)	金額(税込)	平均単価
その他香辛つま物	石 川	23	13,284	578
	長 野	67	86,079	1,279
	岐 阜	31	289,401	9,421
	愛 知	640	3,890,491	6,076
	三 重	0	2,160	5,400
	滋 賀	1	7,796	5,997
	京 都	67	120,808	1,817
	大 阪	50	51,688	1,030
	岡 山	64	37,368	584
	広 島	104	87,307	841
	徳 島	0	2,160	7,714
	高 知	140	100,807	719
	福 岡	0	1,728	10,165
	熊 本	5	1,728	329
	大 分	7	12,960	1,976
	宮 崎	5	2,376	475
	鹿児島	9	26,244	2,916
	沖 縄	18	34,830	1,990
	中 国	123	59,508	486
	マレーシア	1	3,240	3,240
N Z	3	6,156	2,160	
タ イ	883	954,542	1,081	
台 湾	22	47,952	2,180	
米 国	1	4,320	3,200	
---- 合 計 ----		6,184	10,165,670	1,644
生しいたけ	浜松市内	351	397,872	1,134
	静岡県(浜松市以外)	3,990	4,264,594	1,069
	岩 手	47	70,110	1,498
	長 野	130	121,176	932
	岐 阜	484	463,968	959
	愛 知	562	528,984	942
	三 重	1,024	765,504	748
	滋 賀	2,169	1,415,070	652
	広 島	1,032	1,053,648	1,021
	中 国	25	14,040	562
---- 合 計 ----		9,814	9,094,966	927
まつたけ	中 国	85	1,144,800	13,468
---- 合 計 ----		85	1,144,800	13,468
なめこ	静岡県(浜松市以外)	5,699	2,392,146	420
	長 野	8,744	3,979,530	455
---- 合 計 ----		14,443	6,371,676	441
えのきだけ	長 野	61,239	12,512,388	204

## 野菜

品名	産地	数量(kg)	金額(税込)	平均単価
---	合計	---	---	---
		61,239	12,512,388	204
しめじ	浜松市内	10,602	4,209,138	397
	静岡県(浜松市以外)	3,002	1,265,411	422
	新潟	3,818	1,331,643	349
	富山	283	143,046	506
	長野	40,173	14,537,997	362
	京都	12	25,920	2,160
	---	合計	---	---
		57,889	21,513,155	372
その他きのこ類	浜松市内	8,380	4,465,548	533
	静岡県(浜松市以外)	4,153	2,214,194	533
	茨城	354	435,456	1,230
	栃木	60	33,264	554
	新潟	9,375	5,081,409	542
	長野	4,644	2,358,338	508
	岡山	319	439,193	1,379
	---	合計	---	---
		27,285	15,027,402	551
その他山菜類	秋田	52	169,830	3,298
	山形	12	38,880	3,240
	中国	0	1,026	10,260
	---	合計	---	---
		64	209,736	3,298
うめ	浜松市内	5	270	54
	和歌山	20	15,120	756
	---	合計	---	---
		25	15,390	616
ゆず	静岡県(浜松市以外)	3	7,452	2,484
	岩手	5	13,500	2,700
	徳島	195	467,532	2,398
	高知	3	12,744	4,248
	大分	4	3,888	972
	---	合計	---	---
		210	505,116	2,405
ぎんなん	愛知	26	68,040	2,658
	---	合計	---	---
		26	68,040	2,658
その他野菜	浜松市内	1,748	1,402,860	803
	静岡県(浜松市以外)	393	453,629	1,153

## 野菜

品名	産地	数量(kg)	金額(税込)	平均単価
その他野菜	青森	73	295,488	4,037
	千葉	90	51,159	566
	新潟	317	126,360	398
	岐阜	196	51,655	264
	愛知	16	6,480	405
	中国	10	12,150	1,215
	韓国	200	71,820	359
	オランダ	250	172,800	691
―― 合計 ――		3,294	2,644,401	803
野菜	合計	5,673,880	1,185,527,825	209



## 果実

品名	産地	数量(kg)	金額(税込)	平均単価
ハウスみかん	浜松市内	81,008	78,275,970	966
	静岡県(浜松市以外)	3,550	3,149,928	887
	愛知	1,627	1,869,426	1,149
	---- 合計 ----	86,185	83,295,324	966
あまなつかん	浜松市内	12	1,512	126
	---- 合計 ----	12	1,512	126
レモン	高知	5	7,020	1,404
	メキシコ	1,009	952,344	944
	米国	2,363	684,504	290
	その他	24,827	9,414,846	379
	---- 合計 ----	28,204	11,058,714	392
バレンシアオレンジ	豪州	17,238	4,608,144	267
	メキシコ	170	43,524	256
	米国	37,930	9,780,438	258
	---- 合計 ----	55,338	14,432,106	261
グレープフルーツ	韓国	85	15,120	178
	米国	357	89,748	251
	その他	27,331	4,963,572	182
	---- 合計 ----	27,773	5,068,440	182
その他柑橘類	浜松市内	650	29,916	46
	静岡県(浜松市以外)	1,570	406,944	259
	三重	10	1,026	108
	愛媛	355	176,364	497
	佐賀	185	53,568	290
	---- 合計 ----	2,770	667,818	241
ジョナゴールド	青森	117,644	38,070,540	324
	---- 合計 ----	117,644	38,070,540	324
むつ	青森	220	112,752	513
	---- 合計 ----	220	112,752	513

## 果実

品名	産地	数量(kg)	金額(税込)	平均単価
ふじ	静岡県(浜松市以外)	990	464,832	470
	青森	80,158	30,260,583	378
----	合計	81,148	30,725,415	379
王林	青森	5,585	1,584,792	284
	合計	5,585	1,584,792	284
その他りんご類	青森	12,290	3,988,008	324
	合計	12,290	3,988,008	324
幸水	浜松市内	12,121	10,084,716	832
	山梨	4	6,480	1,620
	佐賀	810	429,516	530
	長崎	200	181,440	907
	合計	13,135	10,702,152	815
豊水	浜松市内	504	332,326	659
	合計	504	332,326	659
その他なし類	浜松市内	1,670	618,786	371
	山梨	1,593	574,495	361
	愛知	8,450	3,715,848	440
	合計	11,713	4,909,129	419
びわ	浜松市内	83	5,140	62
	島根	10	3,132	330
	合計	93	8,272	89
もも	山形	40	11,664	292
	福島	1,000	534,060	534
	埼玉	159	114,307	720
	山梨	131,437	72,899,820	555
	長野	10,608	5,203,297	491
	愛知	24,855	11,947,554	481
	合計	168,098	90,710,702	540
ネクタリン	長野	2,530	1,212,107	479

# 果実

品名	産地	数量(kg)	金額(税込)	平均単価	
----	合計	----	2,530	1,212,107	479
すもも	静岡県(浜松市以外)	620	458,675	739	
	山形	2,839	1,473,875	519	
	山梨	25,735	15,273,432	593	
	長野	5,098	3,115,832	611	
	愛知	12	9,201	767	
----	合計	----	34,304	20,331,015	593
おうとう	北海道	780	1,263,600	1,620	
	山形	23,393	28,149,883	1,203	
	山梨	0	4,860		
	米国	2,405	2,582,928	1,074	
----	合計	----	26,578	32,001,271	1,204
デラウェア	静岡県(浜松市以外)	442	414,396	938	
	山形	12,224	11,263,314	921	
	石川	2,540	3,044,952	1,199	
	山梨	26,699	26,877,733	1,007	
	大阪	1,098	1,131,408	1,030	
	島根	11,370	14,434,253	1,269	
----	合計	----	54,373	57,166,056	1,051
巨峰	山梨	4,428	6,768,531	1,529	
	長野	5,539	11,556,010	2,086	
----	合計	----	9,967	18,324,541	1,839
ピオーネ	浜松市内	8,943	16,645,824	1,861	
	静岡県(浜松市以外)	1,363	2,424,330	1,779	
	山梨	721	1,695,165	2,351	
	長野	60	132,300	2,205	
	島根	310	586,980	1,893	
----	合計	----	11,397	21,484,599	1,885
その他ぶどう類	浜松市内	140	459,432	3,282	
	山梨	3,500	11,606,711	3,316	
	長野	1,477	5,281,092	3,577	
	島根	810	3,167,316	3,912	
	メキシコ	65	64,584	1,000	
----	合計	----	5,990	20,579,135	3,435

## 果実

品名	産地	数量(kg)	金額(税込)	平均単価
いちじく	静岡県(浜松市以外)	1,374	1,776,413	1,293
	愛知	253	396,993	1,572
	---- 合計 ----	1,627	2,173,406	1,336
紅ほっぺ	静岡県(浜松市以外)	144	76,116	527
	---- 合計 ----	144	76,116	527
その他いちご類	浜松市内	114	339,120	2,975
	静岡県(浜松市以外)	93	18,851	204
	北海道	69	271,143	3,930
	青森	16	48,600	3,115
	長野	101	232,975	2,311
	愛知	46	127,440	2,795
	米国	2,462	6,850,913	2,783
	---- 合計 ----	2,900	7,889,042	2,721
アールスメロン	浜松市内	38,469	30,578,256	795
	静岡県(浜松市以外)	53,155	46,876,968	882
	山形	170	91,800	540
	愛知	1,269	1,129,248	890
	高知	45	30,780	684
	---- 合計 ----	93,109	78,707,052	845
ハネジュウメロン	メキシコ	9,836	1,259,496	128
	比国	12	0	0
	米国	6,192	1,740,009	281
---- 合計 ----	16,040	2,999,505	187	
プリンスメロン	浜松市内	60	18,144	302
	静岡県(浜松市以外)	20	2,592	130
	---- 合計 ----	80	20,736	259
エリザベスメロン	静岡県(浜松市以外)	1,230	290,952	237
---- 合計 ----	1,230	290,952	237	
アンデスメロン	山形	6,690	3,250,746	486
	茨城	22,695	5,740,578	253
	愛知	165	53,460	324

# 果実

品名	産地	数量(kg)	金額(税込)	平均単価	
----	合計	----	29,550	9,044,784	306
その他メロン類	浜松市内	349	109,512	314	
	静岡県(浜松市以外)	16,829	5,996,916	356	
	北海道	1,421	872,964	614	
	青森	2,745	1,529,550	557	
	秋田	4,158	1,606,014	386	
	山形	2,510	1,244,430	496	
	茨城	7,615	2,290,356	301	
	愛知	19,349	5,676,588	293	
	熊本	32	10,368	324	
	米国	300	67,824	226	
----	合計	----	55,307	19,404,522	351
すいか	浜松市内	53,119	9,761,634	184	
	静岡県(浜松市以外)	47,072	6,558,408	139	
	秋田	33,307	8,166,312	245	
	山形	94,891	22,513,356	237	
	千葉	1,508	390,744	259	
	新潟	735	147,960	201	
	富山	48	25,920	540	
	石川	36,519	9,034,740	247	
	長野	33,871	8,787,150	259	
	愛知	131,185	22,934,988	175	
	鳥取	1,995	447,876	224	
	島根	3,105	804,816	259	
	熊本	480	187,920	392	
	宮崎	450	103,680	230	
----	合計	----	438,285	89,865,504	205
こだますいか	浜松市内	227,326	43,230,529	190	
	静岡県(浜松市以外)	68,253	12,256,034	180	
	秋田	550	192,240	350	
	山形	55	42,876	787	
	石川	1,600	466,560	292	
	----	合計	----	297,783	56,188,239
バナナ	エクアドル	15,788	2,905,046	184	
	比国	366,472	65,047,377	177	
	その他	2,366	399,114	169	
	----	合計	----	384,626	68,351,537
パインアップル	沖縄	580	349,142	602	
	メキシコ	60	15,012	250	

## 果実

品名	産地	数量(kg)	金額(税込)	平均単価
パインアップル	マレーシア	200	49,680	248
	比 国	82,210	17,839,888	217
	米 国	520	61,776	119
	その他	170	37,692	222
	---- 合 計 ----	83,740	18,353,190	219
キウイフルーツ	N Z	65,338	38,039,954	582
	その他	58	106,704	1,840
	---- 合 計 ----	65,396	38,146,658	583
パパイヤ	宮 崎	44	40,392	918
	沖 縄	138	38,880	282
	比 国	930	337,392	363
	米 国	130	140,400	1,080
	---- 合 計 ----	1,242	557,064	449
アボガド	メキシコ	12,105	8,255,412	682
	比 国	375	180,198	481
	その他	1,530	901,258	589
	---- 合 計 ----	14,010	9,336,868	666
その他熱帯性果	浜松市内	1,647	1,689,495	1,026
	静岡県(浜松市以外)	200	394,696	1,977
	東 京	932	76,247	82
	京 都	5	29,160	5,832
	佐 賀	12	27,993	2,333
	宮 崎	2,430	6,366,600	2,620
	鹿児島	108	320,544	2,974
	豪 州	720	264,600	368
	カ ナダ	8	32,400	4,050
	メキシコ	1,968	1,392,876	708
	N Z	9,400	326,052	35
	比 国	342	147,604	431
	タ イ	52	56,808	1,092
	台 湾	205	280,044	1,366
	米 国	80	105,138	1,321
	その他	667	330,480	496
	---- 合 計 ----	18,775	11,840,737	631
その他の果実	浜松市内	10	28,998	2,989
	静岡県(浜松市以外)	890	1,531,761	1,721
	山 形	18	14,860	821
	山 梨	4	3,024	864
	長 野	1,412	2,163,409	1,532

## 果実

品名	産地	数量(kg)	金額(税込)	平均単価
その他の果実	宮 崎	256	435,942	1,706
	沖 縄	18	29,160	1,620
	米 国	381	1,100,524	2,886
---	合 計	---	---	---
		2,988	5,307,678	1,776
果実	合 計	2,262,681	885,320,316	391

## その他

品名	産地	数量(kg)	金額(税込)	平均単価
切りぼし大根	浜松市内	231	299,764	1,296
	北海道	144	432,702	3,005
	宮崎	210	555,128	2,647
	----- 合計 -----	585	1,287,594	2,201
その他乾燥野菜	浜松市内	4	16,200	3,682
	静岡県(浜松市以外)	81	301,212	3,721
	新潟	1	1,296	2,160
	愛知	16	25,110	1,531
	中国	6	31,859	5,275
	----- 合計 -----	108	375,677	3,466
野菜びん缶詰	長野	27	25,218	934
	中国	41	26,049	643
	その他	7	4,406	612
	----- 合計 -----	75	55,673	745
野菜ジュース	青森	6	1,976	347
	秋田	108	51,840	480
	長野	125	43,480	347
	----- 合計 -----	239	97,296	407
野菜水煮	静岡県(浜松市以外)	30	95,040	3,168
	北海道	12	5,184	432
	中国	2,265	967,975	427
	その他	93	137,818	1,480
	----- 合計 -----	2,400	1,206,017	502
豆もやし	静岡県(浜松市以外)	72,751	6,897,387	95
	福島	14	2,376	170
	岐阜	39,782	5,814,297	146
	----- 合計 -----	112,547	12,714,060	113
その他加工野菜	浜松市内	187	60,208	323
	北海道	15	12,960	864
	群馬	105	26,568	253
	新潟	711	260,163	366
	愛知	2,257	470,052	208
	中国	41,754	3,948,048	95
	タイ	130	52,812	406



## その他

品名	産地	数量(kg)	金額(税込)	平均単価	
----	合計	----	45,159	4,830,811	107
つけもの	福 島	66	49,788	754	
	宮 崎	846	637,362	753	
	鹿児島	508	350,028	689	
	----	合計	1,420	1,037,178	730
冷凍果実	タ イ	15	16,848	1,123	
	----	合計	15	16,848	1,123
果実びん缶詰	比 国	266	69,163	260	
	----	合計	266	69,163	260
果実ジュース	浜松市内	6	24,624	4,104	
	静岡県(浜松市以外)	54	38,880	720	
	青 森	2,864	810,562	283	
	秋 田	144	69,120	480	
	長 野	72	41,040	570	
	島 根	52	70,200	1,350	
	----	合計	3,192	1,054,426	330
その他加工果実	静岡県(浜松市以外)	340	393,357	1,157	
	東 京	311	145,339	468	
	兵 庫	114	90,936	795	
	愛 媛	419	334,530	798	
	長 崎	7,873	3,249,547	413	
	比 国	4,160	754,780	181	
	米 国	407	418,311	1,029	
	----	合計	13,623	5,386,800	395
その他の食品	浜松市内	6,668	3,599,904	540	
	静岡県(浜松市以外)	93	60,156	647	
	埼 玉	324	111,321	344	
	千 葉	2	1,944	972	
	石 川	50	15,888	318	
	山 梨	285	110,160	387	
	岐 阜	127	59,708	469	
	愛 知	1,919	576,055	300	
	奈 良	6	19,440	3,240	
	愛 媛	47	40,500	871	
	福 岡	0	12,798	42,660	
	熊 本	800	3,291,840	4,115	

## その他

品名	産地	数量(kg)	金額(税込)	平均単価
その他の食品	中国	1,019	480,678	472
	その他	20	5,184	259
	―― 合計 ――	11,360	8,385,576	738
その他	浜松市内	9,505	3,884,987	409
	静岡県(浜松市以外)	801	745,988	931
	北海道	845	299,183	354
	栃木	248	258,788	1,044
	千葉	14	13,608	986
	岐阜	332	132,732	400
	愛知	657	273,983	417
	大阪	1	13,824	9,874
	長崎	30	42,120	1,404
	NZ	1,905	539,592	283
	米国	11	7,128	648
その他	802	359,237	448	
	―― 合計 ――	15,152	6,571,170	434
その他	合計	206,141	43,088,289	209
総合計		8,142,702	2,113,936,430	260