

市場月報

平成
29 7

○ 水産物部

- 1 種別取扱高 本月の概要
- 2 種別日別取扱高
- 3 委託・買付別種別取扱高
- 4 県内・県外別種別取扱高
- 5 都道府県別種別取扱高
- 6 品目別取扱数量順位表
- 7 品目別取扱金額順位表
- 8～ 品目産地別取扱高

浜松市中央卸売市場

1 種別取扱高

数量=kg
金額=円(税込)

種別	本月取扱高					一日平均取扱高	
	数量		金額		平均単価	数量	金額
生鮮魚	873,275	41.4 %	697,790,204	27.9 %	799	37,968	30,338,704
冷凍魚	652,922	30.9 %	1,155,504,544	46.3 %	1770	28,388	50,239,328
塩加品	581,384	27.7 %	640,452,669	25.8 %	1102	25,278	27,845,768
合計	2,107,582	100 %	2,493,747,417	100 %	1183	91,634	108,423,800

種別	前月取扱高及び対比			
	数量		金額	
生鮮魚	1,005,562	86.8 %	760,109,293	91.8 %
冷凍魚	622,946	104.8 %	1,073,854,615	107.6 %
塩加品	577,269	100.7 %	590,394,316	108.5 %
合計	2,205,777	95.5 %	2,424,358,224	102.9 %

種別	前年同期取扱高及び対比			
	数量		金額	
生鮮魚	1,076,175	81.1 %	768,148,193	90.8 %
冷凍魚	680,346	96.0 %	932,685,449	123.9 %
塩加品	655,919	88.6 %	774,487,655	82.7 %
合計	2,412,440	87.4 %	2,475,321,297	100.7 %

本月の概要

- 1 開市日数 23 日
- 2 最高入荷日 7月1日 134,066 kg 4 最高売上日 7月1日 143,575,335 円
- 3 最低入荷日 7月9日 2,953 kg 5 最低売上日 7月23日 2,761,960 円

編集方法

この市場月報は、浜松市中央卸売市場において、当該月中に取引された生鮮食料品(青果部・水産物部)に関し、卸売業者が浜松市中央卸売市場業務条例等の定めるところにより提出した各種報告書に基づいて作成しました。

- 単位 kg・円(税込)にて表示してあります。
- 平均単価 有効桁において、単純平均値を用いています。
- 産地 原則として、当該出荷者の属する都道府県別(属人主義)による産地表示です。
- 端数処理 単位未満の数値を処理してあるため、合計と一致しない場合があります。
- お問い合わせ 浜松市中央卸売市場 053-427-7406

2 種別日別取扱高

数量=kg
金額=円(税込)

		生鮮魚		冷凍魚		塩加品	
日	曜日	数量	金額	数量	金額	数量	金額
7月1日	土	67,990	47,440,586	30,004	49,602,874	36,072	46,531,875
7月2日	日	507	329,542	120	178,200	2,588	4,682,704
7月3日	月	34,838	30,179,578	27,935	36,950,341	25,854	24,565,350
7月4日	火	39,412	37,856,797	27,921	36,058,921	32,582	32,208,308
7月5日	水	579	256,782	25	38,610	2,456	2,711,229
7月6日	木	40,963	38,706,837	39,076	49,729,405	27,135	22,229,291
7月7日	金	41,240	33,926,053	19,987	26,881,573	20,908	20,229,215
7月8日	土	54,608	40,737,233	40,231	38,798,079	25,881	26,508,627
7月9日	日	481	333,637	350	495,666	2,122	2,599,112
7月10日	月	36,657	26,948,363	16,972	24,425,162	23,646	26,459,677
7月11日	火	30,021	22,776,153	31,293	49,280,819	23,489	29,099,206
7月12日	水	24,100	18,191,500	12,343	17,371,077	16,467	20,681,070
7月13日	木	27,451	26,449,492	18,970	23,251,907	18,517	23,809,127
7月14日	金	32,902	27,169,138	18,955	28,029,091	20,006	22,642,408
7月15日	土	60,802	46,228,202	33,665	40,723,986	35,733	32,897,338
7月16日	日	464	335,714	50	77,220	2,833	3,135,656
7月17日	月	387	273,761	45	69,498	3,827	3,189,278
7月18日	火	36,649	28,684,227	34,868	56,349,775	26,998	35,639,845
7月19日	水	24,679	18,595,058	17,290	24,736,784	19,271	19,954,072
7月20日	木	38,347	27,241,628	23,479	30,089,632	20,273	26,825,287
7月21日	金	31,473	27,376,422	20,445	34,815,548	20,263	27,772,699
7月22日	土	47,474	34,949,504	26,545	44,047,043	27,564	27,175,750
7月23日	日	490	306,270	70	108,108	2,536	2,347,582
7月24日	月	27,570	22,671,816	17,136	31,397,098	23,758	37,327,905
7月25日	火	30,601	24,186,992	25,079	31,162,944	25,437	26,276,964
7月26日	水	396	309,592	128	227,232	2,058	3,576,053
7月27日	木	28,939	26,208,405	105,214	387,642,690	22,524	28,478,323
7月28日	金	28,963	26,751,567	18,866	25,512,186	28,051	22,411,497
7月29日	土	56,453	39,622,760	29,081	44,970,573	23,845	21,464,082
7月30日	日	492	332,042	55	84,942	2,326	2,569,415
7月31日	月	27,349	22,414,553	16,723	22,397,560	16,363	14,453,724

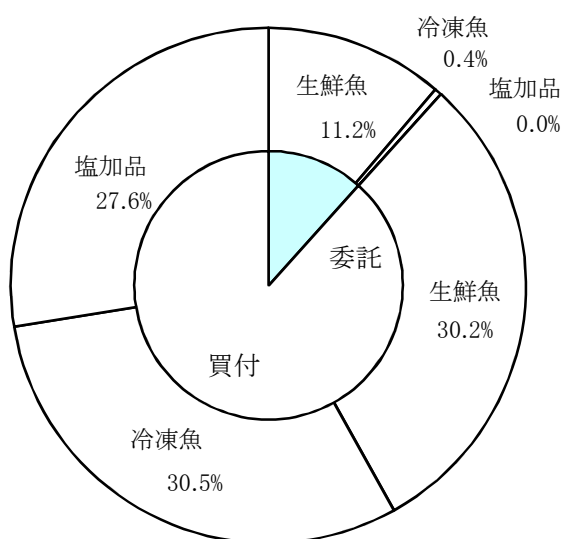
3 委託・買付別種別取扱高

数量=kg
金額=円(税込)

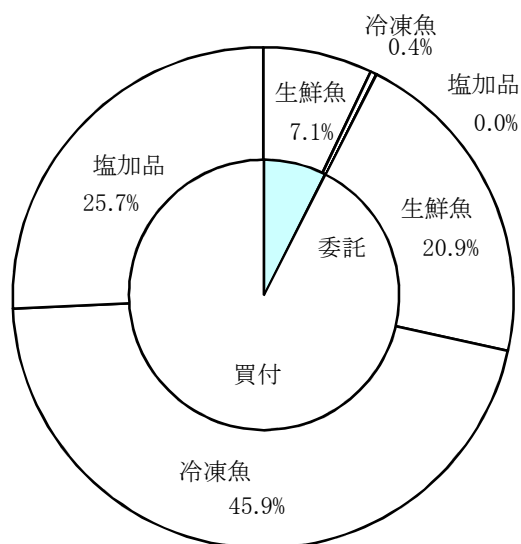
種別	項目	委託	%	買付	%	合計	%
生鮮魚	数量	236,677	27.1	636,597	72.9	873,275	100
	金額	176,137,645	25.2	521,652,559	74.8	697,790,204	100
冷凍魚	数量	9,422	1.4	643,501	98.6	652,922	100
	金額	10,255,385	0.8	1,145,249,159	99.2	1,155,504,544	100
塩加品	数量	163	0.0	581,222	100.0	581,384	100
	金額	201,528	0.0	640,251,141	100.0	640,452,669	100
合計	数量	246,262	11.6	1,861,320	88.4	2,107,582	100
	金額	186,594,558	7.4	2,307,152,859	92.6	2,493,747,417	100

委託・買付取扱高比率グラフ

数量



金額



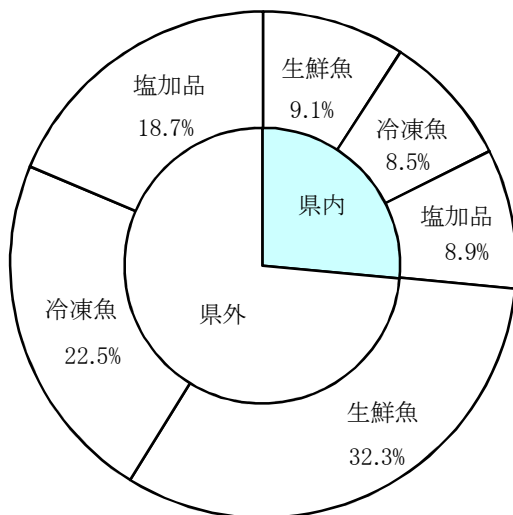
4 県内・県外別種別取扱高

数量=kg
金額=円(税込)

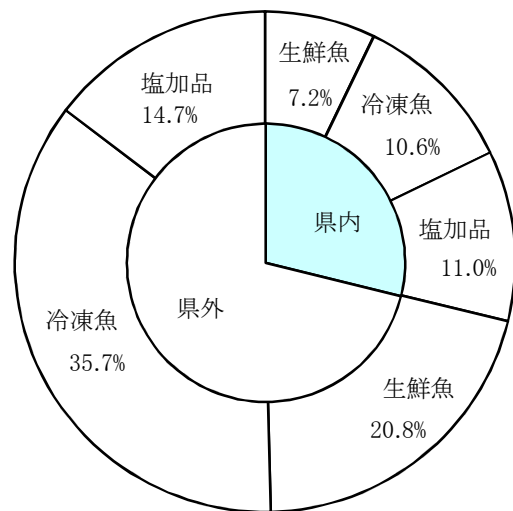
種別	項目	県内	%	県外	%	合計	%
生鮮魚	数量	192,230	22.0	681,045	78.0	873,275	100
	金額	178,815,550	25.6	518,974,654	74.4	697,790,204	100
冷凍魚	数量	178,424	27.3	474,498	72.7	652,922	100
	金額	265,341,040	22.9	890,163,504	77.1	1,155,504,544	100
塩加品	数量	188,020	32.3	393,364	67.7	581,384	100
	金額	274,933,429	42.9	365,519,240	57.1	640,452,669	100
合計	数量	558,675	26.5	1,548,907	73.5	2,107,582	100
	金額	719,090,019	28.8	1,774,657,398	71.2	2,493,747,417	100

県内・県外取扱高比率グラフ

数量



金額



6 品目別取扱数量順位表

数量=kg

生 鮮 魚				冷 凍 魚			
順位	品 目	数 量	%	順位	品 目	数 量	%
1	かつお	108,707	12.4	1	その他えび	129,134	19.7
2	ぶり	62,534	7.1	2	めばち	112,645	17.2
3	あじ	47,014	5.3	3	ずわいがに	93,617	14.3
4	さば	46,333	5.3	4	ぎんざけ	28,875	4.4
5	まだい	33,424	3.8	5	あさり	22,538	3.4
6	雑魚	25,412	2.9	6	さば	21,966	3.3
7	その他魚類	24,593	2.8	7	ブラックタイガー	21,355	3.2
8	するめいか	22,373	2.5	8	しろさけ	19,650	3.0
9	あさり	20,237	2.3	9	その他まぐろ	14,332	2.1
10	いんどまぐろ	19,346	2.2	10	うなぎ	14,065	2.1
11	かんばち	19,279	2.2	11	するめいか	11,753	1.8
12	その他さけ	19,219	2.2	12	その他かれい	11,518	1.7
13	さんま	18,413	2.1	13	あじ	10,854	1.6
14	びんなが	17,056	1.9	14	びんなが	10,780	1.6
15	さわら	16,858	1.9	15	その他魚類	9,748	1.4
16	その他まぐろ	14,281	1.6	16	いんどまぐろ	8,672	1.3
17	ぎんざけ	13,816	1.5	17	めぬけ	7,623	1.1
18	もずく	13,662	1.5	18	ます	7,510	1.1
19	その他いわし	13,331	1.5	19	きわだ	7,210	1.1
20	まだこ	12,740	1.4	20	ほたてがい	6,956	1.0
そ の 他		304,648	35.6	そ の 他		82,123	13.6
合 計		873,275	100.0	合 計		652,922	100.0

7 品目別取扱金額順位表

単位＝円(税込)

生 鮮 魚				冷 凍 魚			
順位	品 目	金 額	%	順位	品 目	金 額	%
1	かつお	68,233,512	9.7	1	ずわいがに	393,554,755	34.0
2	まだい	36,667,337	5.2	2	その他えび	226,006,863	19.5
3	ぶり	34,737,701	4.9	3	めばち	137,385,383	11.8
4	うなぎ	31,388,250	4.4	4	うなぎ	84,761,573	7.3
5	かんばち	28,185,500	4.0	5	ブラックタイガー	31,184,307	2.6
6	その他さけ	28,134,970	4.0	6	ぎんざけ	29,041,629	2.5
7	いんどまぐろ	27,573,530	3.9	7	その他まぐろ	22,782,580	1.9
8	あじ	24,084,993	3.4	8	いんどまぐろ	14,737,847	1.2
9	まだこ	19,181,974	2.7	9	ほたてがい	14,671,826	1.2
10	ぎんざけ	16,281,244	2.3	10	しろさけ	13,599,294	1.1
11	さば	16,094,106	2.3	11	あさり	13,395,772	1.1
12	めばち	15,726,294	2.2	12	ます	12,395,338	1.0
13	ほんまぐろ	15,373,073	2.2	13	するめいか	11,997,981	1.0
14	するめいか	14,243,446	2.0	14	その他魚類	11,507,485	0.9
15	あさり	13,152,837	1.8	15	さば	10,795,319	0.9
16	さわら	11,364,155	1.6	16	あまえび	10,754,666	0.9
17	きんめだい	11,305,036	1.6	17	きわだ	10,308,124	0.8
18	その他かれい	10,557,337	1.5	18	その他かれい	8,990,830	0.7
19	その他まぐろ	9,988,331	1.4	19	その他いか	8,623,543	0.7
20	ひらめ	9,825,015	1.4	20	びんなが	6,317,449	0.5
	そ の 他	255,691,563	37.5		そ の 他	82,691,980	8.4
	合 計	697,790,204	100.0		合 計	1,155,504,544	100.0

8 品目別産地別取扱高

生鮮

品名	産地	数量(kg)	金額(税込)	平均単価
ほんまぐろ	静岡	399	351,707	881
	北海道	187	252,298	1,351
	青森	575	716,194	1,247
	岩手	147	119,070	810
	宮城	2,333	2,126,816	912
	秋田	421	465,731	1,106
	千葉	1,622	5,038,604	3,107
	東京	307	837,123	2,726
	福井	15	24,948	1,620
	愛知	394	1,181,130	2,996
	三重	64	173,340	2,700
	鳥取	549	844,776	1,539
	島根	300	239,220	796
	広島	341	147,268	432
	福岡	67	37,346	561
	佐賀	759	2,338,792	3,083
長崎	778	478,710	615	
----- 合計 -----		9,258	15,373,073	1,660
きわだ	静岡	1,193	1,240,077	1,039
	千葉	1,526	613,528	402
	神奈川	2,662	1,827,028	686
	愛知	74	183,348	2,481
	鹿児島	224	136,237	608
	沖縄	2,638	5,628,786	2,134
----- 合計 -----		8,318	9,629,004	1,158
めばち	静岡	1,294	2,156,184	1,667
	宮城	139	222,576	1,604
	福島	313	590,349	1,889
	千葉	856	649,986	759
	東京	3,349	5,684,319	1,698
	愛知	13	33,696	2,592
	三重	314	429,300	1,367
	鹿児島	684	904,222	1,322
	沖縄	4,827	5,055,662	1,047
----- 合計 -----		11,787	15,726,294	1,334
びんなが	宮城	136	95,191	702
	三重	139	97,788	702
	和歌山	15,616	6,210,897	398
	鹿児島	1,165	622,944	535

生鮮

品名	産地	数量(kg)	金額(税込)	平均単価	
----	合計	----	17,056	7,026,820	412
いんどまぐろ	静岡	382	773,732	2,027	
	福島	3,780	5,437,972	1,439	
	千葉	6,106	9,028,680	1,479	
	東京	9,025	12,196,094	1,351	
	愛知	54	137,052	2,538	
----	合計	----	19,346	27,573,530	1,425
その他まぐろ	静岡	2,109	3,034,573	1,439	
	青森	552	791,887	1,436	
	宮城	438	331,128	756	
	群馬	127	78,300	618	
	東京	837	2,418,141	2,889	
	神奈川	2,938	2,053,098	699	
	福井	52	28,080	540	
	愛知	7,228	1,253,124	173	
----	合計	----	14,281	9,988,331	699
かじき	愛知	20	38,426	1,961	
	和歌山	20	38,491	1,944	
----	合計	----	39	76,917	1,952
かつお	静岡	28,227	18,552,779	657	
	宮城	27,435	16,898,964	616	
	千葉	15,848	9,209,614	581	
	東京	6	4,524	718	
	神奈川	7,523	4,444,718	591	
	三重	13,778	9,935,706	721	
	和歌山	2,111	1,986,683	941	
	高知	395	271,128	687	
	福岡	1,012	424,849	420	
	長崎	10,516	5,506,199	524	
	鹿児島	1,856	998,348	538	
	----	合計	----	108,707	68,233,512
しろさけ	青森	72	11,664	162	
	東京	630	398,844	633	
----	合計	----	702	410,508	585
ぎんざけ	宮城	12,780	15,225,771	1,191	
	東京	966	980,413	1,015	
	三重	70	75,060	1,072	
----	合計	----	13,816	16,281,244	1,178

生鮮

品名	産地	数量(kg)	金額(税込)	平均単価
その他さけ	静岡	5,371	8,366,965	1,558
	宮城	20	35,640	1,782
	東京	13,245	18,685,437	1,411
	神奈川	95	194,940	2,052
	新潟	144	41,472	288
	京都	253	685,222	2,713
	大阪	5	5,184	1,080
	愛媛	87	120,110	1,385
---- 合計 ----		19,219	28,134,970	1,464
その他ます	宮城	255	424,440	1,664
	東京	840	446,082	531
	---- 合計 ----	1,095	870,522	795
まいわし	静岡	1,624	394,529	243
	北海道	4,603	1,618,326	352
	宮城	200	43,416	217
	栃木	108	104,976	972
	千葉	1,320	310,068	235
	愛知	14	4,514	322
	三重	1,000	180,360	180
	大阪	772	397,710	515
	大分	176	251,424	1,429
---- 合計 ----	9,817	3,305,323	337	
うるめいわし	三重	2,421	466,090	193
	---- 合計 ----	2,421	466,090	193
かたくちいわし	静岡	645	141,147	219
	三重	753	224,964	299
	大阪	450	97,200	216
	兵庫	8	108	14
	---- 合計 ----	1,856	463,419	250
その他いわし	静岡	2,732	652,428	239
	北海道	1,384	485,676	351
	青森	440	170,424	387
	宮城	2,296	510,624	222
	茨城	3,588	1,034,964	288
	千葉	800	181,440	227
	三重	2,091	452,844	217
	---- 合計 ----	13,331	3,488,400	262

生鮮

品名	産地	数量(kg)	金額(税込)	平均単価
しらす	静岡	294	376,475	1,281
	埼玉	133	433,584	3,267
	---- 合計 ----	427	810,059	1,898
このしろ	静岡	946	4,283,501	4,530
	千葉	446	90,072	202
	佐賀	357	275,238	771
	---- 合計 ----	1,749	4,648,811	2,659
にしん	北海道	32	39,744	1,242
	東京	1,602	330,210	206
	---- 合計 ----	1,634	369,954	226
その他にしん・いわし	熊本	80	385,154	4,845
	鹿児島	4	2,160	540
	---- 合計 ----	84	387,314	4,638
あじ	静岡	8,818	5,274,749	598
	宮城	1,210	494,100	408
	千葉	940	388,368	413
	東京	56	72,576	1,296
	神奈川	410	159,667	389
	富山	1,088	454,204	417
	石川	450	250,819	557
	福井	1,513	1,115,316	737
	愛知	33	12,620	385
	三重	9,017	4,114,184	456
	兵庫	137	120,408	882
	和歌山	7,860	2,796,930	356
	鳥取	936	453,816	485
	島根	3,325	1,359,828	409
	山口	812	577,152	711
	愛媛	2,189	1,149,930	525
	福岡	2,729	2,460,078	901
	長崎	4,792	2,347,056	490
	鹿児島	700	483,192	690
	---- 合計 ----	47,014	24,084,993	512
おあかむろ	静岡	3,215	806,133	251
	三重	2,478	651,099	263
	---- 合計 ----	5,693	1,457,232	256
その他あじ	静岡	333	503,722	1,512
	千葉	4	1,263	324
	東京	13	17,377	1,368

生鮮

品名	産地	数量(kg)	金額(税込)	平均単価
その他あじ	神奈川	24	11,664	486
	愛知	217	361,794	1,670
	三重	201	307,453	1,530
	和歌山	4,150	974,160	235
	山口	82	27,864	340
	愛媛	323	517,561	1,601
	高知	10	24,840	2,588
	鹿児島	31	82,620	2,700
	―― 合計 ――		5,387	2,830,318
さば	静岡	14,767	5,001,645	339
	北海道	520	99,316	191
	青森	371	127,677	345
	岩手	1,804	487,458	270
	宮城	3,020	857,692	284
	栃木	36	34,992	972
	千葉	220	82,620	376
	東京	60	26,568	442
	神奈川	2,489	1,025,930	412
	富山	128	118,000	923
	石川	1,293	1,026,486	794
	福井	193	168,804	875
	愛知	430	170,032	396
	三重	10,342	3,155,922	305
	兵庫	116	128,022	1,104
	和歌山	4,099	1,271,916	310
	島根	850	253,584	298
	香川	143	324,769	2,268
	愛媛	250	97,200	389
	福岡	932	340,726	366
	佐賀	2,106	614,347	292
鹿児島	2,165	680,400	314	
―― 合計 ――		46,333	16,094,106	347
ぶり	静岡	1,711	634,005	371
	青森	719	187,757	261
	岩手	633	273,217	431
	宮城	9,832	2,658,176	270
	千葉	4,552	1,817,908	399
	東京	3,169	2,978,505	940
	富山	96	20,692	216
	石川	2,889	842,998	292
	福井	19	6,058	324
	愛知	1,911	3,273,502	1,713
	三重	2,845	4,366,476	1,535
	京都	583	176,178	302
	和歌山	248	59,076	238
	鳥取	11,840	3,387,430	286
	島根	6,952	1,781,386	256
	山口	10	37,800	3,780

生鮮

品名	産地	数量(kg)	金額(税込)	平均単価
ぶり	愛媛	13,361	11,937,598	893
	福岡	1,165	298,939	257
	――― 合計 ―――	62,534	34,737,701	556
いなだ	静岡	803	305,164	380
	青森	3	1,382	432
	岩手	304	118,502	390
	東京	1,005	330,446	329
	神奈川	100	21,600	216
	富山	100	54,000	540
	石川	420	184,636	439
	福井	1,268	1,996,709	1,575
	愛知	1,061	363,960	343
	三重	367	199,584	544
	和歌山	432	65,340	151
	鳥取	129	117,342	912
	山口	4,490	1,848,882	412
	福岡	633	107,115	169
――― 合計 ―――	11,114	5,714,662	514	
はまち	静岡	436	348,055	798
	三重	313	327,132	1,046
	鳥取	1,225	372,524	304
	広島	730	195,542	268
	山口	165	62,521	378
――― 合計 ―――	2,870	1,305,774	455	
かんぱち	静岡	8,136	12,237,880	1,504
	東京	778	1,099,475	1,414
	愛知	2,086	3,583,562	1,718
	三重	3,472	4,439,914	1,279
	香川	27	52,812	1,978
	愛媛	4,616	6,645,369	1,440
	鹿児島	165	126,488	767
――― 合計 ―――	19,279	28,185,500	1,462	
ひらまさ	静岡	6	8,326	1,365
	東京	128	83,543	651
	三重	29	27,000	944
	鳥取	35	10,618	308
	島根	29	8,956	308
	愛媛	149	166,081	1,118
	高知	9	7,430	864
	福岡	187	93,932	501
	長崎	76	109,767	1,452
――― 合計 ―――	647	515,653	797	

生鮮

品名	産地	数量(kg)	金額(税込)	平均単価	
ひらめ	静岡	1,787	3,404,526	1,906	
	北海道	40	33,879	849	
	青森	2,235	1,921,230	860	
	宮城	1,055	1,313,283	1,245	
	秋田	401	618,582	1,543	
	山形	16	8,677	529	
	福島	6	5,140	918	
	茨城	132	198,358	1,498	
	千葉	340	725,067	2,130	
	東京	415	431,332	1,040	
	神奈川	373	599,345	1,609	
	愛知	667	547,884	821	
	福岡	8	17,712	2,160	
	---- 合計 ----		7,475	9,825,015	1,314
	まがれい	東京	50	8,154	163
---- 合計 ----			50	8,154	163
まこがれい	青森	636	267,413	421	
	茨城	7	5,238	806	
	千葉	333	265,302	797	
---- 合計 ----		975	537,953	552	
その他かれい	静岡	160	201,930	1,264	
	北海道	934	443,263	475	
	青森	584	306,499	524	
	宮城	4,469	3,182,117	712	
	秋田	32	43,711	1,383	
	福島	9	2,916	324	
	茨城	12	6,149	508	
	栃木	338	367,740	1,088	
	千葉	119	208,989	1,750	
	東京	52	57,974	1,111	
	神奈川	9	16,545	1,760	
	石川	396	316,764	800	
	愛知	724	524,943	725	
	大阪	28	16,069	566	
	その他	4,000	4,861,728	1,215	
---- 合計 ----		11,867	10,557,337	890	
したびらめ	静岡	47	39,661	840	
	東京	112	103,636	927	
	福井	60	55,403	926	
	愛知	67	70,891	1,053	
	兵庫	117	61,268	526	
	鳥取	10	10,692	1,080	

生鮮

品名	産地	数量(kg)	金額(税込)	平均単価	
----	合計	----	413	341,551	828
たら	静岡	140	237,046	1,692	
	北海道	1,578	1,252,908	794	
	青森	7	3,726	540	
	宮城	9,778	4,828,985	494	
	山形	126	67,780	536	
	東京	90	72,252	803	
	愛知	180	164,160	912	
----	合計	----	11,899	6,626,857	557
すけそうたら	神奈川	20	13,500	675	
	愛知	40	28,080	702	
----	合計	----	60	41,580	693
ぎんだら	千葉	20	64,800	3,240	
	佐賀	5	22,291	4,644	
----	合計	----	25	87,091	3,512
ぐち	静岡	49	15,126	311	
	宮城	1,679	846,712	504	
	千葉	323	116,629	361	
	東京	63	31,902	510	
	愛知	103	41,709	403	
	兵庫	88	39,289	446	
	和歌山	467	262,081	562	
----	合計	----	2,771	1,353,448	488
にべ	静岡	49	26,053	528	
	愛知	24	10,195	432	
	三重	6	1,674	270	
	和歌山	26	10,215	394	
----	合計	----	105	48,137	458
はも	静岡	104	178,031	1,704	
	東京	3	3,240	1,080	
	愛知	269	445,648	1,657	
	三重	63	124,748	1,980	
	大阪	11	34,171	3,024	
	兵庫	510	1,384,639	2,713	
	和歌山	6	8,564	1,404	
	岡山	34	69,876	2,031	
	山口	845	1,234,879	1,461	
大分	257	393,872	1,535		

生鮮

品名	産地	数量(kg)	金額(税込)	平均単価
---	合計	---	---	---
		2,103	3,877,668	1,844
まだい	静岡	7,867	10,357,775	1,317
	青森	422	299,722	710
	宮城	79	58,114	737
	山形	291	224,977	772
	茨城	65	48,623	753
	千葉	85	69,670	824
	東京	396	843,753	2,129
	神奈川	1,005	1,034,045	1,029
	石川	387	270,663	699
	福井	2	1,836	918
	愛知	4,509	4,273,200	948
	三重	5,025	5,093,277	1,014
	兵庫	233	199,616	859
	和歌山	267	171,806	644
	鳥取	50	37,800	756
	岡山	1	842	648
	山口	54	55,922	1,034
	愛媛	12,016	12,898,916	1,073
	佐賀	5	3,434	648
	長崎	71	55,098	775
	熊本	596	668,248	1,122
---	合計	---	---	---
		33,424	36,667,337	1,097
れんこだい	静岡	25	17,614	699
	石川	94	70,278	751
	福井	6	6,588	1,080
	和歌山	352	227,112	645
	鳥取	238	153,651	645
	山口	691	451,461	653
	高知	9	9,612	1,080
	福岡	92	47,849	521
	長崎	205	136,512	666
---	合計	---	---	---
		1,712	1,120,677	654
その他たい	静岡	2,062	1,156,432	561
	愛知	625	322,734	516
---	合計	---	---	---
		2,687	1,479,166	550
さわら	静岡	104	61,320	591
	千葉	115	107,740	939
	東京	381	259,311	681
	富山	373	182,856	491
	石川	1,695	1,382,874	816
	福井	11,406	7,217,859	633
	愛知	572	480,665	840

生鮮

品名	産地	数量(kg)	金額(税込)	平均単価
さわら	三重	175	163,278	936
	京都	614	388,264	632
	島根	168	98,280	585
	山口	1,256	1,021,708	813
	---- 合計 ----	16,858	11,364,155	674
かさご	静岡	84	85,333	1,011
	北海道	215	746,354	3,480
	青森	3	1,944	648
	岩手	57	183,157	3,242
	福島	2,064	2,551,580	1,236
	東京	18	31,050	1,725
	愛知	188	302,430	1,611
	福岡	178	166,989	938
	長崎	428	435,067	1,018
---- 合計 ----	3,234	4,503,904	1,393	
めぬけ	静岡	9	11,906	1,323
	青森	190	13,996	74
	宮城	1,308	1,228,178	939
	東京	8,700	5,946,354	684
	愛知	1,783	1,234,768	693
---- 合計 ----	11,989	8,435,202	704	
めばる	静岡	8	12,596	1,575
	北海道	3,150	632,514	201
	青森	243	156,744	644
	宮城	93	86,994	940
	山形	8	11,167	1,414
	東京	7	7,484	1,134
	石川	42	64,152	1,527
	愛知	192	120,715	628
	山口	66	90,475	1,367
---- 合計 ----	3,809	1,182,841	311	
おこぜ	静岡	7	1,510	219
	青森	3	1,620	540
	秋田	23	30,228	1,314
	石川	319	98,658	309
	愛知	4	7,452	1,961
---- 合計 ----	356	139,468	392	
いぼたい	静岡	264	264,959	1,003
	宮城	3	1,036	324
	東京	13	14,256	1,080
	愛知	43	61,019	1,406

生鮮

品名	産地	数量(kg)	金額(税込)	平均単価
いぼたい	兵庫	41	5,443	132
	山口	7	12,636	1,944
	高知	120	136,802	1,136
	福岡	152	163,581	1,076
	長崎	114	140,998	1,239
	---- 合計 ----		758	800,730
あなご	静岡	38	115,959	3,076
	岩手	13	24,559	1,919
	宮城	250	545,528	2,185
	千葉	430	1,118,340	2,601
	東京	828	2,200,056	2,657
	福井	101	143,337	1,414
	愛知	666	848,266	1,273
	兵庫	25	89,100	3,564
	島根	30	64,800	2,160
	山口	220	549,720	2,499
	福岡	143	360,556	2,521
---- 合計 ----		2,744	6,060,221	2,209
えい	愛知	5	145	32
	---- 合計 ----		5	145
いさき	静岡	2,368	2,628,421	1,110
	東京	72	64,054	888
	愛知	22	20,987	963
	和歌山	63	62,370	995
	島根	55	60,318	1,101
	山口	821	923,436	1,125
	長崎	84	85,536	1,018
---- 合計 ----		3,485	3,845,122	1,103
すずき	静岡	4,540	5,729,747	1,262
	茨城	7	6,393	864
	千葉	1,853	1,715,994	926
	東京	63	70,113	1,109
	石川	62	64,620	1,037
	福井	57	62,936	1,112
	愛知	145	143,788	993
	三重	539	620,486	1,151
	兵庫	184	221,517	1,207
	愛媛	49	25,351	514
---- 合計 ----		7,499	8,660,945	1,155
その他すずき類	静岡	24	49,992	2,127
	愛知	1	4,320	4,320

生鮮

品名	産地	数量(kg)	金額(税込)	平均単価	
----	合計	----	25	54,312	2,217
あいなめ	北海道	237	100,180	423	
	青森	8	4,707	567	
	宮城	463	496,476	1,073	
	愛知	12	9,344	779	
----	合計	----	720	610,707	848
ほっけ	東京	1	7,776	9,720	
	----	合計	----	1	7,776
あんこう	北海道	110	24,994	227	
	青森	46	12,407	271	
	宮城	26	102,060	3,925	
	東京	24	49,248	2,052	
----	合計	----	206	188,709	918
あまだい	静岡	305	544,431	1,785	
	秋田	25	38,102	1,512	
	山形	20	30,337	1,556	
	石川	155	335,731	2,173	
	福井	1	3,780	2,700	
	山口	112	226,466	2,027	
	福岡	40	72,435	1,793	
----	合計	----	658	1,251,282	1,903
いしだい	静岡	4	8,208	2,218	
	北海道	1	756	756	
	徳島	7	6,750	938	
----	合計	----	12	15,714	1,321
きんめだい	静岡	6,262	9,302,618	1,486	
	千葉	553	1,196,663	2,164	
	東京	296	423,372	1,431	
	神奈川	54	167,465	3,078	
	愛知	33	42,606	1,291	
	福岡	36	50,122	1,404	
	長崎	79	122,190	1,541	
----	合計	----	7,313	11,305,036	1,546
ふえだい	高知	180	204,583	1,134	
	鹿児島	20	17,360	890	

生鮮

品名	産地	数量(kg)	金額(税込)	平均単価	
----	合計	----	200	221,943	1,110
いとよりだい	静岡	42	24,044	570	
	東京	6	7,020	1,170	
	和歌山	150	101,973	681	
	山口	102	98,330	961	
	長崎	99	98,388	994	
----	合計	----	399	329,755	826
ふえふきだい	静岡	29	8,716	302	
----	合計	----	29	8,716	302
こち	静岡	549	701,949	1,279	
	宮城	76	33,673	443	
	愛知	1,017	661,814	651	
	山口	39	30,920	795	
----	合計	----	1,681	1,428,356	850
さより	東京	28	74,250	2,652	
----	合計	----	28	74,250	2,652
はた	静岡	84	125,289	1,494	
	東京	37	53,654	1,458	
	三重	127	240,334	1,895	
	山口	188	345,223	1,838	
	福岡	229	482,067	2,109	
	長崎	39	66,867	1,710	
	鹿児島	365	812,454	2,229	
----	合計	----	1,068	2,125,888	1,991
ほうぼう	静岡	130	98,949	761	
	愛知	79	27,472	350	
	和歌山	88	112,426	1,283	
	山口	4	3,888	1,080	
----	合計	----	300	242,735	810
まとうだい	静岡	86	34,396	401	
	茨城	4	1,231	324	
	愛知	2	1,943	972	
	和歌山	23	4,924	216	
	山口	9	19,440	2,160	
----	合計	----	123	61,934	502

生鮮

品名	産地	数量(kg)	金額(税込)	平均単価
むつ	静岡	501	2,563,027	5,116
	東京	15	38,523	2,518
	神奈川	37	130,292	3,484
	石川	3	6,750	2,700
	愛知	151	272,847	1,809
	三重	24	2,592	108
	和歌山	12	15,552	1,296
	島根	10	2,851	297
	高知	7	12,441	1,728
	長崎	240	484,020	2,014
	---- 合計 ----		1,000	3,528,895
その他ふぐ	静岡	12	6,068	501
	愛知	60	19,440	324
	山口	331	290,471	878
---- 合計 ----		403	315,979	784
かます	静岡	1,748	1,168,266	668
	千葉	135	161,287	1,196
	東京	74	68,688	928
	神奈川	201	158,484	790
	石川	50	33,992	687
	福井	19	16,414	864
	愛知	88	183,645	2,094
	和歌山	86	80,820	938
	福岡	80	34,560	432
	---- 合計 ----		2,480	1,906,156
とびうお	静岡	9	1,987	216
	三重	9	1,620	180
	---- 合計 ----		18	3,607
かわはぎ	静岡	52	85,189	1,635
	青森	1,924	1,547,543	805
	神奈川	12	16,275	1,415
	石川	168	89,046	530
	福井	171	74,325	434
	愛知	158	116,279	735
	兵庫	25	11,852	468
	和歌山	76	45,522	599
	鳥取	100	22,680	227
	山口	4	1,728	432
	長崎	17	5,982	344
---- 合計 ----		2,707	2,016,421	745

生鮮

品名	産地	数量(kg)	金額(税込)	平均単価
ぼら	静岡	65	28,808	445
	愛知	1,410	549,364	390
	---- 合計 ----	1,475	578,172	392
さんま	北海道	74	156,384	2,113
	青森	63	4,665	74
	宮城	1,116	498,096	446
	栃木	48	47,952	999
	千葉	17,112	7,470,913	437
---- 合計 ----	18,413	8,178,010	444	
にぎす	宮城	78	25,272	324
	石川	20	11,880	594
	愛知	3,638	2,365,524	650
	和歌山	40	8,640	216
---- 合計 ----	3,776	2,411,316	639	
しいら	静岡	136	34,642	255
	青森	413	155,797	378
	千葉	122	43,874	360
	神奈川	97	24,645	254
	富山	507	171,547	339
	石川	53	19,223	366
	福井	433	157,996	365
	三重	1,332	492,177	370
	鳥取	116	37,486	324
	島根	913	301,572	330
---- 合計 ----	4,120	1,438,959	349	
たちうお	静岡	265	464,881	1,758
	千葉	560	876,085	1,563
	東京	22	51,472	2,308
	神奈川	706	536,976	761
	石川	3	2,268	756
	愛知	6	68,040	11,340
	兵庫	2	3,564	2,376
	和歌山	2,106	2,905,942	1,380
	愛媛	585	696,600	1,191
	鹿児島	146	277,321	1,901
---- 合計 ----	4,400	5,883,149	1,337	
まなかつお	東京	5	14,023	2,646
	兵庫	1	1,512	1,080
	岡山	293	734,102	2,508
	山口	81	212,802	2,637
	佐賀	5	11,923	2,484

生鮮

品名	産地	数量(kg)	金額(税込)	平均単価	
----	合計	----	385	974,362	2,531
その他魚類	静岡	460	452,331	984	
	茨城	807	1,259,064	1,561	
	千葉	19,118	4,967,276	260	
	東京	30	15,822	536	
	石川	678	259,362	383	
	福井	520	150,552	290	
	愛知	2,808	1,280,965	456	
	三重	2	518	216	
	兵庫	132	248,688	1,885	
	山口	28	41,881	1,507	
	鹿児島	11	10,476	952	
----	合計	----	24,593	8,686,935	353
雑魚	静岡	22,685	4,988,704	220	
	青森	107	69,390	647	
	宮城	61	39,582	654	
	秋田	168	120,960	720	
	群馬	140	280,908	2,006	
	千葉	29	84,672	2,880	
	東京	501	268,593	536	
	神奈川	328	752,432	2,293	
	新潟	108	25,443	236	
	福井	12	4,319	369	
	岐阜	580	913,693	1,577	
	愛知	135	265,437	1,969	
	大阪	1	2,160	2,160	
	和歌山	2	993	432	
	鳥取	14	10,886	756	
	山口	32	73,638	2,273	
	香川	11	21,600	1,964	
	福岡	420	149,256	355	
	長崎	13	41,126	3,188	
	鹿児島	12	50,544	4,388	
沖縄	53	286,200	5,400		
----	合計	----	25,412	8,450,536	333
にじます	静岡	3,431	3,131,254	913	
	長野	139	191,513	1,376	
----	合計	----	3,570	3,322,767	931
うなぎ	静岡	11,541	31,375,031	2,719	
	愛知	7	13,219	1,836	
----	合計	----	11,548	31,388,250	2,718

生鮮

品名	産地	数量(kg)	金額(税込)	平均単価
その他はぜ類	静岡	1	615	473
----- 合計 -----		1	615	473
あゆ	静岡	3,106	2,454,522	790
	東京	122	161,751	1,326
	愛知	173	323,352	1,871
	滋賀	1,175	1,708,548	1,454
	大阪	5	1,994	415
	徳島	258	370,418	1,438
	高知	4	23,220	5,805
----- 合計 -----		4,843	5,043,805	1,042
わかさぎ	北海道	56	35,424	633
	茨城	246	264,546	1,075
	滋賀	59	42,206	721
----- 合計 -----		361	342,176	949
どじょう	千葉	100	237,600	2,376
----- 合計 -----		100	237,600	2,376
その他淡水魚	長野	1	1,782	1,620
----- 合計 -----		1	1,782	1,620
くるまえば	静岡	14	57,348	3,983
	愛知	39	251,910	6,459
	大阪	28	245,376	8,763
	鹿児島	72	607,932	8,444
----- 合計 -----		153	1,162,566	7,579
その他くるまえば	静岡	759	2,789,909	3,676
	千葉	10	54,000	5,400
	大分	220	1,654,560	7,521
	沖縄	2	23,760	11,880
----- 合計 -----		991	4,522,229	4,563
あまえば	北海道	283	693,597	2,448
	石川	912	1,470,366	1,612
----- 合計 -----		1,195	2,163,963	1,810
こえび	静岡	85	424,980	5,006
	富山	49	289,548	5,909

生鮮

品名	産地	数量(kg)	金額(税込)	平均単価	
---	合計	---	134	714,528	5,336
いせえび	静岡	27	185,544	6,898	
	千葉	29	271,404	9,231	
	東京	52	331,452	6,385	
	愛知	26	309,150	11,845	
	三重	13	168,804	13,292	
	愛媛	16	174,960	11,144	
---	合計	---	163	1,441,314	8,858
オマール	千葉	37	116,822	3,132	
	東京	144	465,229	3,240	
---	合計	---	181	582,051	3,218
その他えび	静岡	1,013	1,616,898	1,596	
	千葉	60	195,174	3,253	
	東京	2,054	1,705,090	830	
	岐阜	440	811,728	1,845	
	愛知	297	590,279	1,990	
	滋賀	20	75,600	3,780	
---	合計	---	3,883	4,994,769	1,286
たらばがに	北海道	9	28,836	3,240	
	茨城	14	163,296	11,340	
	東京	139	60,673	438	
---	合計	---	162	252,805	1,562
ずわいがに	北海道	11	56,700	5,400	
	青森	280	1,956,101	6,976	
	島根	2,512	2,142,998	853	
---	合計	---	2,803	4,155,799	1,483
けがに	北海道	50	52,056	1,041	
	宮城	108	69,444	643	
	東京	29	12,150	419	
---	合計	---	187	133,650	715
わたりがに	静岡	114	196,046	1,718	
	青森	4	5,184	1,296	
	宮城	3,395	2,516,302	741	
	千葉	16	17,916	1,134	
	神奈川	114	168,241	1,472	
	愛知	104	88,461	848	

生鮮

品名	産地	数量(kg)	金額(税込)	平均単価	
----	合計	----	3,747	2,992,150	798
しゃこ	愛知	89	231,174	2,589	
----	合計	----	89	231,174	2,589
その他かに	静岡	299	1,138,120	3,801	
	青森	202	263,822	1,309	
	岩手	192	186,624	972	
	宮城	126	93,063	741	
	東京	34	43,740	1,286	
	愛知	124	62,182	502	
	和歌山	53	11,037	209	
	島根	12	43,195	3,600	
	佐賀	42	15,876	378	
----	合計	----	1,083	1,857,659	1,715
こういか	静岡	270	204,041	756	
	愛知	47	48,918	1,036	
	山口	9	6,026	655	
----	合計	----	326	258,985	794
あおりいか	山口	82	104,801	1,275	
----	合計	----	82	104,801	1,275
やりいか	東京	172	156,742	913	
	大阪	44	76,140	1,730	
	和歌山	21	16,308	777	
----	合計	----	237	249,190	1,053
その他やりいか	静岡	1,508	953,031	632	
	茨城	5	2,700	540	
	東京	50	23,220	464	
	石川	34	36,660	1,088	
	福井	944	606,906	643	
	愛知	577	440,184	764	
	三重	82	78,408	956	
	兵庫	295	196,719	668	
	和歌山	187	105,197	563	
	島根	87	139,320	1,601	
	山口	609	1,092,204	1,793	
	福岡	60	91,800	1,530	
----	合計	----	4,437	3,766,349	849

生鮮

品名	産地	数量(kg)	金額(税込)	平均単価
するめいか	静岡	55	37,311	676
	青森	19,180	12,120,126	632
	石川	2,780	1,870,020	673
	福井	150	90,720	605
	愛知	157	109,933	700
	三重	51	15,336	301
	---- 合計 ----		22,373	14,243,446
あかいか	福井	143	94,122	658
	愛知	80	48,945	612
	和歌山	20	16,200	810
	島根	180	183,276	1,018
	福岡	645	3,092,796	4,795
	長崎	91	391,500	4,302
	鹿児島	169	364,824	2,160
---- 合計 ----		1,328	4,191,663	3,157
その他いか	静岡	163	94,953	583
	北海道	65	115,472	1,782
	東京	44	96,552	2,194
	神奈川	91	96,676	1,061
	富山	162	79,488	492
	愛知	91	61,688	680
	兵庫	17	41,990	2,536
---- 合計 ----		632	586,819	929
まだこ	静岡	3,452	4,801,196	1,391
	北海道	1,778	2,597,409	1,461
	青森	5	3,942	730
	宮城	2,184	4,216,970	1,931
	山形	215	187,895	874
	東京	567	917,160	1,618
	神奈川	135	114,318	847
	石川	7	8,445	1,280
	福井	101	108,371	1,073
	岐阜	155	217,620	1,404
	愛知	210	258,654	1,233
	三重	3,005	4,913,902	1,635
	大阪	927	836,092	902
---- 合計 ----		12,740	19,181,974	1,506
いいだこ	茨城	532	441,848	831
---- 合計 ----		532	441,848	831
その他たこ	静岡	99	106,015	1,072
	北海道	288	428,798	1,490

生鮮

品名	産地	数量(kg)	金額(税込)	平均単価
その他たこ	青森	16	25,758	1,620
	宮城	903	810,954	898
	茨城	3,907	6,138,184	1,571
	福井	63	73,682	1,166
	愛知	30	46,551	1,552
---- 合計 ----		5,306	7,629,942	1,438
うに	静岡	2	21,600	9,391
	北海道	601	5,877,360	9,778
	青森	15	178,146	11,956
	東京	84	686,436	8,174
	大阪	47	335,556	7,139
	兵庫	24	24,883	1,037
	和歌山	5	37,800	7,560
	山口	3	15,120	5,400
長崎	15	32,400	2,160	
---- 合計 ----		796	7,209,301	9,056
なまこ	石川	168	34,992	208
	三重	0	2,160	10,800
---- 合計 ----		168	37,152	221
くじら	北海道	26	64,422	2,516
	宮城	100	232,902	2,331
	東京	115	357,804	3,111
	福井	35	130,075	3,685
	愛知	31	41,580	1,341
	大阪	42	112,050	2,700
	兵庫	750	82,620	110
	山口	55	138,132	2,493
	福岡	83	151,200	1,819
---- 合計 ----		1,237	1,310,785	1,060
くらげ	広島	24	31,104	1,296
	佐賀	300	87,480	292
---- 合計 ----		324	118,584	366
ほや	青森	26	6,480	254
	岩手	372	82,080	221
	宮城	2,046	121,957	60
	東京	6	6,480	1,080
---- 合計 ----		2,450	216,997	89
その他の水産動物類	東京	16	71,981	4,644

生鮮

品名	産地	数量(kg)	金額(税込)	平均単価	
----	合計	----	16	71,981	4,644
あわび類	静岡	92	323,918	3,538	
	岩手	10	27,000	2,700	
	宮城	16	187,476	11,791	
	千葉	130	869,246	6,697	
	東京	64	275,616	4,300	
	福井	131	1,017,791	7,763	
	山梨	0	20,844	47,373	
	愛知	90	486,000	5,400	
	三重	0	2,916	14,580	
	島根	6	39,312	7,020	
----	合計	----	539	3,250,119	6,033
さざえ	静岡	233	265,391	1,140	
	山形	60	32,400	540	
	千葉	345	445,500	1,291	
	東京	36	21,654	602	
	神奈川	15	11,880	792	
	石川	766	541,404	707	
	福井	665	474,317	713	
	愛知	269	184,284	686	
	三重	447	565,002	1,263	
	兵庫	215	163,350	760	
	鳥取	500	268,920	538	
	島根	80	54,540	682	
	山口	48	92,469	1,911	
	福岡	10	24,300	2,430	
	長崎	310	219,253	707	
----	合計	----	4,000	3,364,664	841
ばい	北海道	780	925,560	1,187	
	宮城	9	1,944	216	
	山形	308	206,496	670	
	東京	306	432,216	1,412	
	石川	153	94,716	619	
	福井	399	236,410	593	
	三重	544	393,994	724	
	山口	175	101,466	581	
----	合計	----	2,673	2,392,802	895
ながらみ	静岡	7,011	3,105,702	443	
	千葉	1,550	1,064,178	687	
	愛知	1,329	667,066	502	
----	合計	----	9,890	4,836,946	489

生鮮

品名	産地	数量(kg)	金額(税込)	平均単価
その他巻貝	千葉	6	6,480	1,080
	東京	5	3,780	756
	神奈川	15	8,100	540
	愛知	4	1,057	264
	兵庫	2	82,080	34,200
	岡山	66	46,352	698
	---- 合計 ----		99	147,849
あかがい	青森	62	29,700	481
	千葉	362	403,380	1,116
	東京	15	35,856	2,328
	愛知	64	29,820	465
	兵庫	972	477,306	491
	山口	185	144,936	784
	大分	3	27,540	9,180
---- 合計 ----		1,663	1,148,538	691
たいらがい	北海道	1,152	305,856	266
	岩手	208	629,424	3,032
	東京	124	370,224	2,986
	愛知	486	280,668	578
---- 合計 ----		1,969	1,586,172	805
その他いがい	宮城	10	2,700	270
	山形	10	540	54
---- 合計 ----		20	3,240	162
ほたてがい	北海道	236	786,780	3,334
	青森	1,799	1,252,228	696
	岩手	340	789,252	2,318
	宮城	2,055	3,460,590	1,684
	東京	469	1,208,358	2,579
	和歌山	12	40,662	3,389
---- 合計 ----		4,911	7,537,870	1,535
かき	北海道	133	704,484	5,297
	宮城	14	5,400	386
	秋田	80	8,640	108
	千葉	19	37,324	1,924
	東京	21	7,020	334
	石川	71	251,100	3,562
	愛知	399	278,100	698
	三重	682	494,100	724
	鳥取	573	107,892	188
	広島	489	470,502	962
	徳島	100	56,808	566

生鮮

品名	産地	数量(kg)	金額(税込)	平均単価
かき	宮崎	60	110,160	1,836
----- 合計 -----		2,641	2,531,530	959
あおやぎ	千葉	121	227,934	1,890
	愛知	175	98,064	560
	三重	25	40,500	1,620
----- 合計 -----		321	366,498	1,143
ばかがい	東京	44	38,232	869
	愛知	5	6,480	1,296
----- 合計 -----		49	44,712	912
あさり	静岡	19,896	12,824,949	645
	宮城	280	217,728	778
	千葉	60	103,680	1,728
	愛知	1	6,480	6,480
----- 合計 -----		20,237	13,152,837	650
はまぐり	静岡	1	3,186	3,186
	青森	100	21,600	216
	千葉	646	853,200	1,322
	東京	20	16,200	810
	愛知	2	1,231	648
	三重	756	594,499	786
----- 合計 -----		1,525	1,489,916	977
その他あさり・はまぐり	愛知	4,078	1,239,451	304
----- 合計 -----		4,078	1,239,451	304
しじみ	静岡	4	3,780	1,050
	北海道	100	121,176	1,212
	青森	3,248	625,320	193
	茨城	1,768	1,522,908	861
	千葉	134	217,188	1,621
	東京	32	10,368	324
	愛知	1,114	666,403	598
	三重	665	400,490	602
	島根	540	447,768	829
----- 合計 -----		7,604	4,015,401	528
その他二枚貝	静岡	5	2,700	540
	北海道	60	19,440	324
	岩手	20	59,940	2,997

生鮮

品名	産地	数量(kg)	金額(税込)	平均単価
その他二枚貝	千葉	958	365,094	381
	東京	400	129,870	325
	神奈川	10	1,080	108
	新潟	8	6,048	756
	愛知	702	691,844	986
	三重	414	443,340	1,071
	大阪	3	8,812	2,623
	岡山	20	14,040	702
	広島	35	24,570	702
	長崎	14	44,712	3,312
---- 合計 ----		2,648	1,811,490	684
こんぶ	静岡	1	8,910	9,900
	北海道	56	54,171	966
	宮城	20	10,260	513
	新潟	307	179,623	585
	福井	8	27,000	3,600
	愛知	432	317,253	734
	三重	1,786	950,130	532
	広島	1,149	1,753,269	1,525
---- 合計 ----		3,759	3,300,616	878
わかめ	静岡	518	691,787	1,335
	宮城	3,947	2,804,177	710
	東京	1,858	61,170	33
	神奈川	16	9,504	594
	新潟	92	572,730	6,219
	愛知	3,617	505,646	140
	三重	895	741,582	829
	兵庫	50	46,980	940
	島根	108	44,712	414
	山口	1,530	911,898	596
	---- 合計 ----		12,631	6,390,186
のり	静岡	1,920	1,248,069	650
	東京	2	12,312	6,413
	兵庫	192	15,897	83
	香川	16	11,232	702
	熊本	10	6,912	691
---- 合計 ----		2,140	1,294,422	605
ひじき	新潟	37	37,006	999
	三重	144	189,770	1,315
	山口	2,567	1,361,610	530
---- 合計 ----		2,748	1,588,386	578

生鮮

品名	産地	数量(kg)	金額(税込)	平均単価
もずく	千葉	6,081	341,658	56
	東京	2	29,376	18,360
	新潟	76	92,717	1,215
	石川	387	198,990	514
	愛知	4,400	626,650	142
	三重	156	70,816	453
	広島	88	63,492	725
	山口	1,280	734,184	574
	沖縄	1,192	433,728	364
	----- 合計 -----		13,662	2,591,611
その他海藻	静岡	11	66,528	6,048
	福岡	102	135,215	1,320
	熊本	1,120	287,388	257
	----- 合計 -----		1,233	489,131
生鮮	合計	873,275	697,790,204	799

冷凍

品名	産地	数量(kg)	金額(税込)	平均単価
ほんまぐろ	静岡	3,697	1,638,864	443
	宮城	109	159,200	1,461
	千葉	129	624,361	4,833
	神奈川	462	792,354	1,715
----	合計	4,397	3,214,779	731
きわだ	静岡	7,190	10,295,164	1,432
	愛知	20	12,960	648
----	合計	7,210	10,308,124	1,430
めばち	静岡	90,931	110,762,354	1,218
	東京	6,921	9,075,627	1,311
	神奈川	14,793	17,547,402	1,186
----	合計	112,645	137,385,383	1,220
びんなが	静岡	10,759	6,272,251	583
	神奈川	1	918	918
	愛知	20	44,280	2,214
----	合計	10,780	6,317,449	586
いんどまぐろ	静岡	8,482	14,353,768	1,692
	千葉	87	186,655	2,150
	神奈川	37	80,352	2,160
	愛知	66	117,072	1,774
----	合計	8,672	14,737,847	1,699
その他まぐろ	静岡	9,334	11,253,977	1,206
	群馬	58	120,420	2,076
	東京	778	1,745,719	2,244
	神奈川	181	275,670	1,523
	愛知	3,981	9,386,794	2,358
----	合計	14,332	22,782,580	1,590
かじき	静岡	4,071	3,474,051	853
	北海道	7	9,676	1,382
----	合計	4,078	3,483,727	854
かつお	静岡	4,331	5,827,414	1,346
	愛知	117	158,629	1,356
----	合計	4,448	5,986,043	1,346

冷凍

品名	産地	数量(kg)	金額(税込)	平均単価
しろさけ	静岡	657	390,290	594
	北海道	510	531,522	1,041
	東京	3,454	3,072,625	890
	愛知	15,028	9,604,857	639
	---- 合計 ----	19,650	13,599,294	692
ぎんざけ	静岡	13,801	14,145,553	1,025
	東京	14,879	14,627,966	983
	愛知	170	240,300	1,414
	三重	25	27,810	1,112
	---- 合計 ----	28,875	29,041,629	1,006
べにざけ	東京	150	147,420	983
	---- 合計 ----	150	147,420	983
ますのすけ	東京	20	25,704	1,285
	三重	10	10,584	1,058
	---- 合計 ----	30	36,288	1,210
その他さけ	静岡	10	14,876	1,566
	東京	309	621,216	2,010
	三重	340	550,800	1,620
	---- 合計 ----	659	1,186,892	1,802
ます	静岡	630	680,400	1,080
	北海道	590	395,998	672
	東京	3,690	6,167,664	1,671
	石川	20	12,960	648
	愛知	2,570	5,124,546	1,994
	三重	10	13,770	1,377
	---- 合計 ----	7,510	12,395,338	1,651
	その他ます	静岡	89	145,926
東京		1,376	3,209,760	2,332
---- 合計 ----		1,466	3,355,686	2,289
まいわし	北海道	260	56,268	216
	青森	235	338,688	1,440
	東京	180	73,872	410
	石川	29	62,205	2,160
	---- 合計 ----	704	531,033	754

冷凍

品名	産地	数量(kg)	金額(税込)	平均単価
その他いわし	千葉	12	10,368	864
	東京	132	111,456	844
	---- 合計 ----	144	121,824	846
しらす	静岡	5	14,580	2,916
	---- 合計 ----	5	14,580	2,916
このしろ	大阪	11	15,120	1,375
	---- 合計 ----	11	15,120	1,375
にしん	北海道	12	10,368	864
	---- 合計 ----	12	10,368	864
あじ	静岡	378	302,187	800
	福島	1,000	225,720	226
	千葉	8	5,616	702
	東京	3,838	2,054,953	535
	愛知	649	627,048	966
	三重	16	11,232	702
	大阪	480	342,144	713
	鳥取	4,485	542,646	121
	---- 合計 ----	10,854	4,111,546	379
さば	静岡	765	837,758	1,096
	北海道	10	10,800	1,080
	宮城	1,040	754,920	726
	千葉	1,053	728,200	691
	東京	8,458	2,952,110	349
	神奈川	240	213,840	891
	石川	874	803,628	919
	愛知	7,930	3,358,368	424
	三重	1,410	954,439	677
	大阪	24	14,384	599
	兵庫	10	10,368	1,080
	鳥取	153	156,504	1,022
	---- 合計 ----	21,966	10,795,319	491
ぶり	青森	370	219,780	594
	東京	550	362,448	659
	広島	38	5,264	140
	長崎	90	63,180	702
	---- 合計 ----	1,048	650,672	621

冷凍

品名	産地	数量(kg)	金額(税込)	平均単価
ひらまさ	東京	60	106,920	1,782
----- 合計 -----		60	106,920	1,782
ひらめ	大阪	20	23,760	1,188
----- 合計 -----		20	23,760	1,188
その他かれい	静岡	1	2,666	3,508
	宮城	1,840	1,863,432	1,013
	東京	2,229	2,704,751	1,214
	石川	90	183,853	2,052
	愛知	1,780	934,741	525
	三重	579	580,867	1,003
	その他	5,000	2,720,520	544
----- 合計 -----		11,518	8,990,830	781
たら	静岡	15	30,003	2,061
	愛知	530	457,920	864
----- 合計 -----		545	487,923	896
すけそうたら	宮城	24	4,212	176
----- 合計 -----		24	4,212	176
メルルーサ	静岡	31	60,277	1,976
	東京	1,048	860,304	821
----- 合計 -----		1,078	920,581	854
その他たら	静岡	51	35,316	697
	宮城	16	31,968	1,998
	東京	2,575	1,564,176	607
	愛知	988	647,305	655
----- 合計 -----		3,630	2,278,765	628
ぎんだら	静岡	30	22,680	756
	福島	476	1,162,259	2,440
	愛知	376	868,968	2,311
	三重	544	1,532,118	2,815
----- 合計 -----		1,427	3,586,025	2,514
れんこだい	埼玉	10	7,560	756
	長崎	31	63,342	2,043

冷凍

品名	産地	数量(kg)	金額(税込)	平均単価	
----	合計	----	41	70,902	1,729
その他たい	静岡	1,764	1,357,538	770	
	宮城	40	46,440	1,161	
	東京	249	176,202	708	
	神奈川	40	64,800	1,620	
----	合計	----	2,093	1,644,980	786
さわら	静岡	238	376,790	1,580	
	東京	2,321	2,153,562	928	
	神奈川	3,006	2,577,412	857	
	愛知	285	289,494	1,016	
	山口	25	50,798	2,016	
----	合計	----	5,876	5,448,056	927
めぬけ	静岡	627	490,972	783	
	栃木	16	41,040	2,565	
	東京	2,104	971,322	462	
	愛知	3,580	2,693,340	752	
	三重	689	465,426	676	
	その他	606	1,036,260	1,710	
----	合計	----	7,623	5,698,360	748
めばる	東京	30	31,752	1,058	
----	合計	----	30	31,752	1,058
いぼたい	静岡	12	18,595	1,512	
	宮城	240	257,580	1,073	
	東京	1,631	955,518	586	
	愛知	570	464,616	815	
----	合計	----	2,453	1,696,309	691
あなご	静岡	130	473,941	3,640	
	東京	1,075	2,585,466	2,405	
	愛知	63	174,420	2,791	
	福岡	60	233,280	3,888	
----	合計	----	1,328	3,467,107	2,611
ほっけ	静岡	249	378,918	1,522	
	北海道	3,470	1,209,758	349	
	東京	365	344,525	944	
	愛知	2,050	1,619,244	790	
	山口	7	13,219	1,836	

冷凍

品名	産地	数量(kg)	金額(税込)	平均単価	
----	合計	----	6,141	3,565,664	581
きんめだい	静岡	60	61,300	1,022	
	宮城	210	438,480	2,088	
	東京	300	535,680	1,786	
----	合計	----	570	1,035,460	1,817
さより	東京	73	248,832	3,399	
----	合計	----	73	248,832	3,399
むつ	宮城	8	32,832	4,104	
	東京	10	15,919	1,592	
	愛知	10	41,040	4,104	
----	合計	----	28	89,791	3,207
かます	東京	18	7,128	396	
----	合計	----	18	7,128	396
さんま	静岡	603	391,284	649	
	北海道	3,992	1,050,354	263	
	宮城	58	9,331	162	
	東京	14	19,796	1,404	
	愛知	10	15,897	1,656	
----	合計	----	4,677	1,486,662	318
にぎす	愛知	154	80,892	525	
----	合計	----	154	80,892	525
しいら	長崎	370	267,300	722	
----	合計	----	370	267,300	722
たちうお	東京	1,404	1,216,308	866	
----	合計	----	1,404	1,216,308	866
その他魚類	静岡	33	51,192	1,575	
	東京	3,773	5,221,108	1,384	
	神奈川	3	4,795	1,378	
	長野	20	71,280	3,564	
	愛知	3,252	4,165,538	1,281	
	三重	201	204,012	1,018	

冷凍

品名	産地	数量(kg)	金額(税込)	平均単価
その他魚類	和歌山	132	150,552	1,141
	鳥取	2,335	1,639,008	702
	---- 合計 ----	9,748	11,507,485	1,180
雑魚	静岡	19	51,450	2,680
	東京	238	208,656	878
	愛知	25	59,961	2,391
	---- 合計 ----	282	320,067	1,135
うなぎ	静岡	8,097	64,172,561	7,925
	東京	2,493	8,499,600	3,409
	神奈川	435	1,027,620	2,362
	石川	110	221,400	2,013
	愛知	1,450	6,142,392	4,236
	三重	1,120	3,381,480	3,019
	大阪	310	993,600	3,205
	広島	50	322,920	6,458
	---- 合計 ----	14,065	84,761,573	6,026
あゆ	東京	30	48,600	1,620
	愛知	12	23,976	1,998
	---- 合計 ----	42	72,576	1,728
わかさぎ	福島	1,020	496,044	486
	千葉	170	88,128	518
	東京	109	61,128	562
	---- 合計 ----	1,299	645,300	497
ブラックタイガー	静岡	829	1,423,224	1,716
	茨城	43	56,700	1,313
	千葉	1,611	2,374,056	1,474
	東京	5,179	7,778,062	1,502
	岐阜	1,320	1,479,060	1,121
	愛知	3,300	5,112,234	1,549
	三重	838	1,238,219	1,478
	福岡	70	18,900	270
	その他	8,165	11,703,852	1,433
	---- 合計 ----	21,355	31,184,307	1,460
その他くるまえび	東京	60	180,792	3,013
	愛知	141	425,736	3,019
	---- 合計 ----	201	606,528	3,018

冷凍

品名	産地	数量(kg)	金額(税込)	平均単価
あまえび	静岡	120	265,680	2,214
	宮城	135	364,500	2,700
	千葉	20	27,000	1,350
	東京	3,923	4,649,970	1,185
	愛知	1,260	1,736,636	1,378
	三重	674	3,525,984	5,233
	大阪	35	184,896	5,253
---- 合計 ----		6,167	10,754,666	1,744
こえび	静岡	71	269,826	3,811
	栃木	90	223,560	2,484
	大阪	100	28,080	281
---- 合計 ----		261	521,466	1,999
いせえび	静岡	60	165,888	2,765
	千葉	5	28,193	6,210
	東京	98	355,944	3,634
	愛知	107	433,728	4,054
	三重	9	127,656	14,184
---- 合計 ----		278	1,111,409	3,991
その他えび	静岡	1,937	3,982,888	2,056
	千葉	2,166	3,932,172	1,816
	東京	28,060	49,692,343	1,771
	岐阜	5,833	20,854,870	3,576
	愛知	16,871	30,494,614	1,807
	三重	7,036	10,234,587	1,455
	滋賀	10	37,800	3,780
	大阪	184	449,429	2,445
	兵庫	252	265,680	1,054
	福岡	756	1,409,400	1,864
	その他	66,030	104,653,080	1,585
---- 合計 ----		129,134	226,006,863	1,750
たらばがに	茨城	274	1,385,640	5,057
	東京	63	315,144	5,018
	愛知	16	75,600	4,725
---- 合計 ----		353	1,776,384	5,035
ずわいがに	静岡	108	368,064	3,408
	北海道	136	519,588	3,821
	東京	12,847	27,472,281	2,138
	富山	1	4,320	3,086
	愛知	464	1,220,292	2,629
	大阪	154	343,710	2,232
	鳥取	1,365	3,500,118	2,563

冷凍

品名	産地	数量(kg)	金額(税込)	平均単価
ずわいがに	島根	2,088	7,151,820	3,425
	岡山	18	53,568	3,044
	福岡	32	77,802	2,401
	その他	76,403	352,843,192	4,618
	---- 合計 ----	93,617	393,554,755	4,204
けがに	東京	8	32,832	4,104
	---- 合計 ----	8	32,832	4,104
わたりがに	東京	636	422,880	665
	愛知	20	15,768	788
	大阪	304	233,711	769
	---- 合計 ----	960	672,359	700
こういか	静岡	126	260,496	2,067
	東京	2,022	4,431,564	2,192
	愛知	394	794,232	2,016
	三重	90	136,080	1,512
	大阪	72	19,440	270
	徳島	14	27,216	1,890
	---- 合計 ----	2,718	5,669,028	2,085
あおりいか	東京	90	281,880	3,132
	---- 合計 ----	90	281,880	3,132
やりいか	静岡	1,223	1,678,398	1,372
	茨城	135	42,768	317
	東京	78	55,080	706
	愛知	20	64,152	3,208
	大阪	60	123,120	2,052
	福岡	56	108,000	1,929
---- 合計 ----	1,572	2,071,518	1,318	
するめいか	静岡	2,357	1,328,184	564
	千葉	2,926	2,176,015	744
	東京	3,037	4,891,212	1,611
	神奈川	100	226,260	2,263
	三重	60	58,320	972
	大阪	2,597	2,241,382	863
	長崎	370	511,488	1,382
	沖縄	306	565,120	1,847
---- 合計 ----	11,753	11,997,981	1,021	

冷凍

品名	産地	数量(kg)	金額(税込)	平均単価
あかいか	千葉	4,870	2,558,854	525
---- 合計 ----		4,870	2,558,854	525
その他いか	静岡	58	67,260	1,168
	青森	420	328,644	782
	千葉	2,864	2,710,017	946
	東京	465	362,772	780
	神奈川	540	1,176,120	2,178
	新潟	227	666,618	2,939
	石川	832	786,240	945
	愛知	256	371,864	1,453
	三重	210	133,596	636
	大阪	20	34,560	1,728
	徳島	30	59,940	1,998
	沖縄	927	1,925,912	2,077
---- 合計 ----		6,848	8,623,543	1,259
まだこ	静岡	2,912	4,777,422	1,641
	北海道	10	4,320	432
	茨城	705	689,140	978
	東京	150	260,280	1,735
	大阪	262	448,846	1,714
	徳島	36	56,764	1,577
---- 合計 ----		4,074	6,236,772	1,531
くじら	東京	3	19,116	6,372
---- 合計 ----		3	19,116	6,372
ばい	東京	110	492,480	4,477
---- 合計 ----		110	492,480	4,477
その他いがい	東京	170	119,340	702
---- 合計 ----		170	119,340	702
ほたてがい	静岡	320	996,302	3,113
	青森	220	297,000	1,350
	東京	2,592	4,982,024	1,922
	愛知	3,824	8,396,500	2,196
---- 合計 ----		6,956	14,671,826	2,109
かき	東京	50	61,020	1,220
	愛知	20	21,600	1,080
	広島	160	214,380	1,340

冷凍

品名	産地	数量(kg)	金額(税込)	平均単価	
----	合計	----	230	297,000	1,291
ばかがい	東京	160	433,620	2,710	
----	合計	----	160	433,620	2,710
あさり	東京	530	345,924	653	
	愛知	1,758	1,061,877	604	
	その他	20,250	11,987,971	592	
----	合計	----	22,538	13,395,772	594
その他二枚貝	静岡	35	47,520	1,358	
	東京	32	190,080	5,940	
----	合計	----	67	237,600	3,546
もずく	愛知	270	113,400	420	
----	合計	----	270	113,400	420
その他食品	静岡	1,179	1,324,992	1,124	
	愛知	720	747,792	1,039	
----	合計	----	1,899	2,072,784	1,092
冷凍	合計	652,922	1,155,504,544	1,770	

塩蔵加工

品名	産地	数量(kg)	金額(税込)	平均単価
かずのこ	北海道	215	1,301,983	6,056
	神奈川	39	131,544	3,373
	新潟	57	102,022	1,790
	富山	6	23,328	3,888
	愛知	1	1,101	1,835
	兵庫	2	45,360	18,900
	----- 合計 -----		320	1,605,338
すじこ	青森	24	324,000	13,500
	東京	175	555,714	3,176
	----- 合計 -----	199	879,714	4,421
いくら	北海道	377	3,930,308	10,414
	岩手	14	83,980	5,832
	東京	394	4,900,521	12,432
	愛知	210	2,323,878	11,087
	大阪	202	345,816	1,709
	福岡	1,555	2,776,322	1,785
	----- 合計 -----	2,753	14,360,825	5,216
たらこ	静岡	130	29,160	224
	群馬	32	64,800	2,025
	東京	1,227	1,905,310	1,553
	福井	287	464,764	1,618
	愛知	8	17,280	2,160
	大阪	18	17,496	972
	山口	20	49,680	2,484
	福岡	321	849,805	2,651
	----- 合計 -----	2,043	3,398,295	1,663
その他魚卵	静岡	10	6,879	688
	北海道	60	37,843	631
	東京	59	255,777	4,351
	神奈川	284	420,246	1,479
	石川	2	50,760	31,725
	兵庫	24	13,219	551
	----- 合計 -----	439	784,724	1,789
白子	富山	9	15,876	1,764
----- 合計 -----	9	15,876	1,764	
塩さけ	静岡	440	237,600	540
	北海道	572	1,515,670	2,652

塩蔵加工

品名	産地	数量(kg)	金額(税込)	平均単価	
塩さけ	青 森	18	17,010	972	
	宮 城	3,768	4,340,468	1,152	
	千 葉	2,360	2,752,699	1,166	
	東 京	12,905	10,842,790	840	
	愛 知	20,778	21,820,066	1,050	
	三 重	5,920	6,390,214	1,079	
	---- 合 計 ----		46,760	47,916,517	1,025
塩ます	北海道	0	10,800	27,000	
	---- 合 計 ----		0	10,800	27,000
塩さば	静 岡	191	108,756	569	
	北海道	3,090	1,425,469	461	
	青 森	453	384,213	849	
	千 葉	3,580	5,711,101	1,595	
	東 京	2,375	661,932	279	
	岐 阜	1,970	1,044,360	530	
	愛 知	2,816	2,045,789	726	
	大 阪	15	327,715	21,848	
	山 口	289	367,407	1,269	
	福 岡	11	208,656	18,630	
	---- 合 計 ----		14,791	12,285,398	831
塩さんま	静 岡	5,145	1,424,736	277	
	北海道	10,010	2,240,136	224	
	東 京	36	572,184	15,719	
	愛 知	978	775,764	793	
	---- 合 計 ----		16,170	5,012,820	310
塩辛	静 岡	1,823	2,369,088	1,300	
	北海道	331	303,876	917	
	青 森	20	21,060	1,053	
	宮 城	3,863	4,392,606	1,137	
	茨 城	10	27,432	2,743	
	東 京	10	8,856	886	
	神奈川	240	595,280	2,485	
	新 潟	6	9,720	1,620	
	大 阪	52	54,000	1,042	
	---- 合 計 ----		6,354	7,781,918	1,225
	開干	静 岡	34,245	22,811,970	666
青 森		23	31,104	1,341	
宮 城		232	319,650	1,378	
福 島		4,968	5,117,122	1,030	
茨 城		4,275	4,525,006	1,058	
千 葉		1,212	1,399,540	1,155	

塩蔵加工

品名	産地	数量(kg)	金額(税込)	平均単価
開干	東 京	471	396,386	841
	神奈川	215	221,400	1,030
	愛 知	321	331,862	1,034
	兵 庫	32	32,832	1,026
	鳥 取	236	393,462	1,666
	島 根	828	1,074,054	1,297
	山 口	518	654,210	1,262
	徳 島	12	22,680	1,890
	福 岡	94	182,304	1,943
	佐 賀	1,395	1,275,720	915
---- 合 計 ----		49,077	38,789,302	790
燻製	東 京	15	34,473	2,314
	愛 知	270	676,080	2,504
	大 阪	49	141,779	2,912
---- 合 計 ----		334	852,332	2,555
塩干	静 岡	1,437	3,322,065	2,312
	北海道	212	390,912	1,844
	青 森	2,300	2,966,469	1,290
	岩 手	712	597,253	839
	宮 城	3,481	4,015,450	1,154
	山 形	48	48,600	1,013
	福 島	318	1,649,309	5,187
	茨 城	1,040	1,366,076	1,313
	埼 玉	64	66,352	1,037
	千 葉	24	405,454	16,754
	東 京	2,389	1,582,196	662
	富 山	24	40,176	1,674
	石 川	86	121,296	1,404
	山 梨	8	50,542	6,318
	長 野	132	173,178	1,312
	愛 知	1,144	1,982,561	1,734
	三 重	296	563,126	1,900
	滋 賀	80	138,240	1,728
	大 阪	1,303	1,550,080	1,190
	兵 庫	550	663,034	1,206
	鳥 取	48	20,736	432
	島 根	12	82,555	6,880
	広 島	120	40,176	335
	山 口	480	626,214	1,306
	徳 島	218	310,941	1,428
	愛 媛	54	486,756	9,014
福 岡	107	115,468	1,081	
鹿 児 島	12	13,608	1,134	
---- 合 計 ----		16,697	23,388,823	1,401
素干	静 岡	596	1,401,325	2,351
	北海道	47	36,720	778

塩蔵加工

品名	産地	数量(kg)	金額(税込)	平均単価
素干	茨城	436	338,364	776
	栃木	130	960,120	7,386
	東京	1,265	1,536,682	1,215
	愛知	180	119,618	665
	大阪	733	651,012	888
	山口	1,454	765,220	526
	福岡	437	329,508	754
	----- 合計 -----		5,278	6,138,569
丸干	北海道	454	143,802	317
	岩手	155	143,850	927
	千葉	2,573	1,349,469	525
	東京	56	67,951	1,213
	愛知	193	171,716	889
	兵庫	6	11,664	2,025
	大分	170	313,814	1,846
	----- 合計 -----		3,607	2,202,266
煮干	静岡	11,277	17,922,978	1,589
	青森	1,603	2,701,276	1,685
	千葉	6,513	7,471,470	1,147
	東京	479	671,732	1,401
	愛知	477	1,349,710	2,828
	三重	62	62,208	1,003
	大阪	164	249,912	1,529
	兵庫	492	890,285	1,811
	香川	343	405,993	1,184
	愛媛	10	40,824	4,253
	福岡	1,308	392,814	300
	----- 合計 -----		22,727	32,159,202
揚物	静岡	7,085	3,201,055	452
	北海道	150	159,408	1,063
	岩手	164	268,329	1,638
	宮城	7,131	5,877,914	824
	福島	20	17,280	864
	東京	3,430	12,264,936	3,576
	神奈川	20	15,120	756
	新潟	1,272	1,449,107	1,140
	富山	10	17,496	1,715
	石川	2,502	1,809,982	723
	岐阜	36	22,861	642
	愛知	9,704	20,178,630	2,079
	三重	55	23,837	432
	京都	2,761	2,117,393	767
	兵庫	218	146,239	670
	岡山	189	197,859	1,045
	山口	426	322,064	755
	長崎	1,550	1,305,579	842

塩蔵加工

品名	産地	数量(kg)	金額(税込)	平均単価
揚物	鹿児島	153	167,994	1,102
----- 合計 -----		36,875	49,563,083	1,344
はんぺん	静岡県	8,949	5,805,669	649
	東京都	793	310,162	391
	新潟県	361	249,106	690
	愛知県	49	27,529	568
----- 合計 -----		10,152	6,392,466	630
練製品	静岡県	12,750	10,892,027	854
	北海道	30	51,840	1,728
	青森県	1,142	153,052	134
	宮城県	1,515	1,288,555	850
	秋田県	35	56,176	1,614
	千葉県	44	58,212	1,323
	東京都	7,564	3,316,629	438
	神奈川県	624	499,080	800
	新潟県	8,793	5,987,671	681
	石川県	3,245	2,456,079	757
	愛知県	8,760	5,140,757	587
	三重県	564	165,708	294
	大阪府	92	336,204	3,654
	兵庫県	2,576	1,227,941	477
	広島県	250	328,968	1,316
	山口県	1,340	1,091,381	814
----- 合計 -----		49,325	33,050,280	670
湯煮品	静岡県	6,506	8,525,259	1,310
	青森県	29	31,104	1,080
	宮城県	112	166,752	1,489
	茨城県	2,548	1,133,622	445
	千葉県	60	51,840	864
	東京都	1,978	2,431,447	1,229
	愛知県	566	626,076	1,106
	兵庫県	250	231,550	928
----- 合計 -----		12,048	13,197,650	1,095
粕漬け	静岡県	670	1,218,989	1,819
	東京都	341	322,871	946
	山梨県	45	62,640	1,392
----- 合計 -----		1,056	1,604,500	1,519
糀漬け	静岡県	13,171	14,660,488	1,113
	宮城県	95	84,236	886
----- 合計 -----		13,266	14,744,724	1,111

塩蔵加工

品名	産地	数量(kg)	金額(税込)	平均単価
味付品	静岡	56	78,840	1,408
	青森	1,239	1,622,015	1,310
	宮城	6,403	6,759,389	1,056
	茨城	207	124,326	600
	三重	282	938,690	3,330
	広島	3	2,160	771
	山口	704	415,681	591
	福岡	65	46,782	715
	熊本	253	326,956	1,291
----- 合計 -----		9,212	10,314,839	1,120
調味漬品	静岡	14,611	9,360,322	641
	青森	1,140	371,604	326
	宮城	1,815	707,184	390
	東京	69	58,104	838
	新潟	131	205,674	1,567
	大阪	60	81,648	1,361
	兵庫	98	172,216	1,765
	鳥取	5	29,418	6,129
	----- 合計 -----		17,929	10,986,170
鰻加工品	静岡	16,396	126,297,673	7,703
	福島	885	2,229,336	2,520
	東京	1,447	4,412,836	3,049
	愛知	284	2,300,198	8,096
	大阪	529	1,963,764	3,712
	福岡	30	58,320	1,944
----- 合計 -----		19,570	137,262,127	7,014
乾節	静岡	5	48,144	8,982
	宮城	48	111,189	2,340
	東京	7	6,048	864
	愛知	53	94,001	1,767
----- 合計 -----		113	259,382	2,294
みりん干し	静岡	300	272,616	910
	青森	27	16,328	605
	宮城	449	414,288	922
	千葉	1,283	823,277	641
	東京	120	58,320	486
	石川	6	12,960	2,160
	愛知	19	25,920	1,350
	島根	45	29,160	648
	山口	513	934,179	1,821
	長崎	243	361,340	1,487

塩蔵加工

品名	産地	数量(kg)	金額(税込)	平均単価
---	合計	---	---	---
		3,005	2,948,388	981
サラダ [*]	静岡	423	750,052	1,773
	茨城	113	157,507	1,394
	千葉	9	5,184	576
	東京	14	32,486	2,389
	神奈川	16	21,944	1,372
	新潟	19	23,321	1,215
	石川	15	34,344	2,290
	愛知	126	70,690	561
	大阪	12	25,530	2,128
---	合計	---	---	---
		747	1,121,058	1,501
珍味	静岡	502	866,293	1,724
	北海道	610	654,456	1,073
	青森	42	69,984	1,666
	宮城	1,192	896,968	752
	茨城	399	433,188	1,086
	埼玉	1,302	503,359	386
	千葉	50	89,100	1,782
	東京	2,074	3,425,774	1,651
	神奈川	192	126,896	660
	新潟	2,717	1,461,414	538
	石川	242	227,707	940
	愛知	1,960	2,602,662	1,328
	三重	54	274,815	5,135
	大阪	765	1,151,465	1,506
	兵庫	501	548,365	1,094
	島根	88	283,338	3,212
	岡山	84	122,472	1,458
	広島	3,756	1,488,212	396
	山口	252	92,526	367
	愛媛	19	91,669	4,939
熊本	19	11,923	621	
---	合計	---	---	---
		16,822	15,422,586	917
調味加工品	静岡	9,386	6,714,379	715
	北海道	358	1,017,356	2,843
	青森	47	32,400	697
	宮城	119	127,197	1,071
	茨城	45	124,740	2,772
	埼玉	6	2,916	486
	千葉	159	87,264	549
	東京	4,217	3,185,502	755
	神奈川	2,032	950,048	468
	新潟	7,028	1,756,660	250
	岐阜	6	3,887	648
	愛知	4,636	4,855,082	1,047
	三重	2,836	3,680,729	1,298

塩蔵加工

品名	産地	数量(kg)	金額(税込)	平均単価
調味加工品	滋 賀	153	137,489	897
	大 阪	1,411	1,975,010	1,399
	兵 庫	307	417,384	1,360
	広 島	369	397,692	1,077
	徳 島	9	4,320	480
	香 川	3	3,240	982
	愛 媛	5	19,180	3,996
	福 岡	963	1,315,982	1,367
	熊 本	225	327,875	1,459
	大 分	276	239,922	869
---- 合 計 ----		34,595	27,376,254	791
その他加工品	静 岡	2,947	3,363,346	1,141
	北海道	3	972	324
	青 森	1	17,172	28,620
	岩 手	17	50,932	3,032
	宮 城	11,122	2,346,875	211
	福 島	960	699,840	729
	茨 城	50	247,836	4,957
	東 京	2,325	2,065,124	888
	神奈川	175	849,921	4,862
	新 潟	66	90,745	1,379
	石 川	181	152,581	842
	三 重	795	1,091,448	1,373
	大 阪	48	191,410	3,993
	兵 庫	230	467,640	2,030
	島 根	605	458,389	758
	広 島	228	135,429	594
	山 口	32	27,648	864
福 岡	43	41,990	972	
---- 合 計 ----		19,828	12,299,298	620
魚卵加工品	北海道	107	194,400	1,817
	群 馬	32	64,800	2,025
	東 京	854	1,721,126	2,015
	福 井	304	517,146	1,703
	愛 知	506	650,330	1,285
	大 阪	1,159	1,451,088	1,252
	山 口	138	175,608	1,273
	福 岡	3,618	6,929,298	1,915
	大 分	3	13,824	4,320
---- 合 計 ----		6,721	11,717,620	1,743
鳥卵加工	静 岡	6,686	3,743,998	560
	埼 玉	778	1,024,505	1,318
	千 葉	28	52,272	1,841
	東 京	233	459,435	1,975
	神奈川	108	328,428	3,041
	新 潟	2,042	2,008,798	984

塩蔵加工

品名	産地	数量(kg)	金額(税込)	平均単価
鳥卵加工	愛知	30	22,680	756
----- 合計 -----		9,904	7,640,116	771
フライ	静岡	72	84,754	1,177
	東京	391	274,168	701
	大阪	96	56,116	585
	福岡	296	236,736	800
----- 合計 -----		855	651,774	762
ギョウザ	静岡	13,701	14,033,744	1,024
	千葉	57	60,389	1,059
	東京	142	338,119	2,388
	神奈川	316	150,092	475
	新潟	62	47,077	754
	福井	8,045	868,378	108
	岐阜	2	1,641	821
	愛知	17	6,634	395
	三重	564	57,284	102
	大阪	246	166,175	676
	福岡	36	89,424	2,484
----- 合計 -----		23,187	15,818,957	682
惣菜	静岡	6,460	5,220,426	808
	北海道	644	480,708	746
	青森	201	27,215	135
	宮城	76	31,190	410
	秋田	22	15,005	695
	山形	18	18,468	1,026
	福島	40	46,656	1,166
	茨城	1,966	929,336	473
	栃木	60	26,136	436
	群馬	4,320	116,640	27
	埼玉	43	35,552	823
	千葉	362	370,454	1,024
	東京	1,179	1,141,278	968
	神奈川	784	309,872	395
	新潟	2,273	1,792,597	789
	石川	1,306	1,266,186	970
	福井	4,426	2,949,537	666
	長野	3	9,558	3,186
	岐阜	3,751	2,839,897	757
	愛知	6,917	2,080,941	301
	三重	206	42,635	207
	京都	3,185	2,066,198	649
	大阪	2,360	1,297,203	550
	兵庫	672	669,735	996
	和歌山	728	644,198	885
	鳥取	313	262,804	840
	島根	532	373,197	702

塩蔵加工

品名	産地	数量(kg)	金額(税込)	平均単価
惣菜	岡山	6	8,488	1,415
	山口	44	34,668	788
	愛媛	2	3,348	1,674
	福岡	748	570,286	763
	佐賀	48	63,936	1,332
	長崎	214	207,220	970
	熊本	133	98,280	740
	―― 合計 ―――		44,040	26,049,848
デザート	静岡	354	332,507	938
	茨城	208	73,008	351
	埼玉	221	85,742	388
	千葉	345	152,118	441
	東京	25	21,031	855
	新潟	26	50,456	1,971
	福井	111	86,988	787
	岐阜	326	240,567	737
	愛知	2,176	1,279,054	588
	三重	1,314	566,182	431
	滋賀	160	111,240	695
	大阪	693	277,816	401
	島根	2	4,795	1,998
	―― 合計 ―――		5,960	3,281,504
その他食品	静岡	11,697	9,828,291	840
	北海道	1,399	2,411,901	1,724
	青森	347	501,031	1,446
	宮城	7,928	4,139,899	522
	福島	563	176,174	313
	茨城	110	56,160	511
	栃木	16	41,040	2,565
	群馬	843	65,534	78
	埼玉	30	66,744	2,225
	千葉	32	114,257	3,593
	東京	9,068	4,557,685	503
	神奈川	20	25,380	1,269
	新潟	344	417,682	1,216
	石川	102	158,760	1,556
	福井	6,692	4,340,421	649
	長野	288	261,900	909
	岐阜	1,208	1,172,252	971
	愛知	8,341	5,172,329	620
	三重	662	959,339	1,450
	大阪	2,192	1,468,114	670
	兵庫	28	23,812	850
	和歌山	552	344,447	624
	鳥取	409	422,171	1,033
島根	764	986,950	1,292	
広島	258	285,924	1,108	
山口	187	105,698	565	

塩蔵加工

品名	産地	数量(kg)	金額(税込)	平均単価
その他食品	香 川	1,572	862,063	549
	愛 媛	48	49,248	1,026
	福 岡	1,646	1,666,390	1,012
	長 崎	391	395,550	1,012
	熊 本	880	90,180	102
---- 合 計 ----		58,614	41,167,326	702
塩蔵加工	合 計	581,384	640,452,669	1,102
総 合 計		2,107,582	2,493,747,417	1,183