

市場月報

平成
29

8

○ 青果部

- 1 種別取扱高 本月の概要
- 2 種別日別取扱高
- 3 委託・買付別種別取扱高
- 4 県内・県外別種別取扱高
- 5 都道府県別種別取扱高
- 6 品目別取扱数量順位表
- 7 品目別取扱金額順位表
- 8～ 品目産地別取扱高

浜松市中央卸売市場

1 種別取扱高

数量=kg
金額=円(税込)

種別	本月取扱高					一日平均取扱高	
	数量		金額		平均単価	数量	金額
野菜	6,113,613	68.4 %	1,388,792,993	57.6 %	227	277,892	63,126,954
果実	2,624,413	29.3 %	981,125,798	40.7 %	374	119,292	44,596,627
その他	197,592	2.3 %	39,231,427	1.7 %	199	8,981	1,783,247
合計	8,935,618	100 %	2,409,150,218	100 %	270	406,164	109,506,828

種別	前月取扱高及び対比			
	数量		金額	
野菜	5,673,880	107.8 %	1,185,527,825	117.1 %
果実	2,262,681	116.0 %	885,320,316	110.8 %
その他	206,141	95.9 %	43,088,289	91.0 %
合計	8,142,702	109.7 %	2,113,936,430	114.0 %

種別	前年同期取扱高及び対比			
	数量		金額	
野菜	6,459,098	94.7 %	1,431,060,497	97.0 %
果実	2,861,058	91.7 %	1,041,602,238	94.2 %
その他	197,993	99.8 %	35,347,089	111.0 %
合計	9,518,149	93.9 %	2,508,009,824	96.1 %

本月の概要

- 1 開市日数 22 日
- 2 最高入荷日 8月16日 603,060 kg 4 最高売上日 8月12日 187,410,818 円
- 3 最低入荷日 8月2日 280,725 kg 5 最低売上日 8月2日 70,105,972 円

編集方法

この市場月報は、浜松市中央卸売市場において、当該月中に取引された生鮮食料品(青果部・水産物部)に関し、卸売業者が浜松市中央卸売市場業務条例等の定めるところにより提出した各種報告書に基づいて作成しました。

- 単位 kg・円(税込)にて表示してあります。
- 平均単価 有効桁において、単純平均値を用いています。
- 産地 原則として、原産地を採用していますが、一部当該出荷者の属する都道府県別(属人主義)による産地表示となっている場合があります。
- 端数処理 単位未満の数値を処理してあるため、合計と一致しない場合があります。
- お問い合わせ 浜松市中央卸売市場 053-427-7406

2 種別日別取扱高

数量=kg
金額=円(税込)

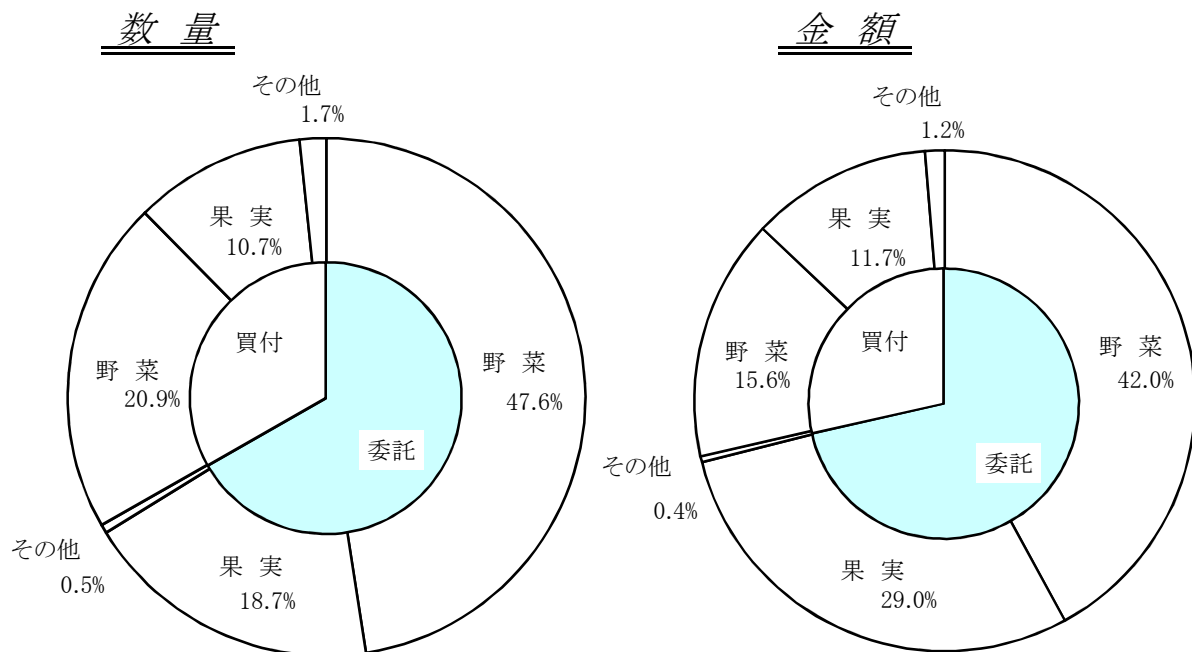
		野 菜		果 実		そ の 他	
日	曜日	数 量	金 額	数 量	金 額	数 量	金 額
8月1日	火	258,536	49,597,771	92,006	34,116,278	7,624	1,787,502
8月2日	水	206,344	36,758,041	67,610	31,753,755	6,771	1,594,176
8月3日	木	214,872	40,273,558	106,039	34,786,131	8,346	2,121,576
8月4日	金	242,963	47,367,734	103,060	40,058,125	7,827	1,540,211
8月5日	土	265,112	49,657,755	159,202	57,409,226	9,904	2,320,508
8月6日	日						
8月7日	月	302,038	65,148,931	128,172	51,372,934	9,531	1,933,578
8月8日	火	243,953	50,037,987	118,825	50,979,826	7,982	1,457,180
8月9日	水	216,088	44,073,596	120,761	45,777,235	5,076	1,475,250
8月10日	木	260,076	61,809,463	158,163	61,735,875	9,369	2,344,900
8月11日	金						
8月12日	土	329,337	87,351,605	239,362	96,647,149	14,104	3,412,064
8月13日	日						
8月14日	月						
8月15日	火						
8月16日	水	432,018	92,886,688	155,994	53,733,557	15,048	2,344,702
8月17日	木	244,650	52,594,259	100,380	33,553,581	5,792	985,293
8月18日	金	204,265	48,408,971	100,590	40,321,467	6,421	1,222,803
8月19日	土	274,706	63,665,109	108,642	39,300,383	7,173	1,504,267
8月20日	日						
8月21日	月	283,744	71,054,774	94,377	34,415,463	10,356	1,827,741
8月22日	火	290,675	70,158,349	82,525	30,466,501	7,280	1,185,923
8月23日	水						
8月24日	木	308,177	80,508,770	116,446	38,915,686	14,197	2,658,312
8月25日	金	293,492	69,147,159	110,152	45,296,683	6,061	1,035,831
8月26日	土	316,061	70,726,105	122,078	39,354,473	8,075	1,306,514
8月27日	日						
8月28日	月	296,127	78,312,060	113,816	39,117,980	10,470	1,976,300
8月29日	火	323,766	75,128,342	103,315	38,948,202	7,173	1,283,519
8月30日	水						
8月31日	木	306,612	84,125,966	122,897	43,065,288	13,012	1,913,277

3 委託・買付別種別取扱高

数量=kg
金額=円(税込)

種別	項目	委託	%	買付	%	合計	%
野菜	数量	4,250,523	69.5	1,863,090	30.5	6,113,613	100
	金額	1,012,640,552	72.9	376,152,441	27.1	1,388,792,993	100
果実	数量	1,666,844	63.5	957,569	36.5	2,624,413	100
	金額	699,300,375	71.2	281,825,423	28.8	981,125,798	100
その他	数量	48,248	24.4	149,344	75.6	197,592	100
	金額	9,320,445	23.7	29,910,982	76.3	39,231,427	100
合計	数量	5,965,615	66.7	2,970,003	33.3	8,935,618	100
	金額	1,721,261,372	71.4	687,888,846	28.6	2,409,150,218	100

委託・買付取扱高比率グラフ



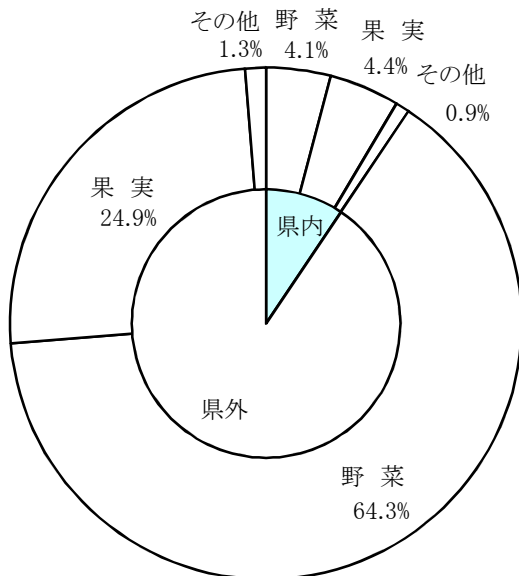
4 県内・県外別種別取扱高

数量=kg
金額=円(税込)

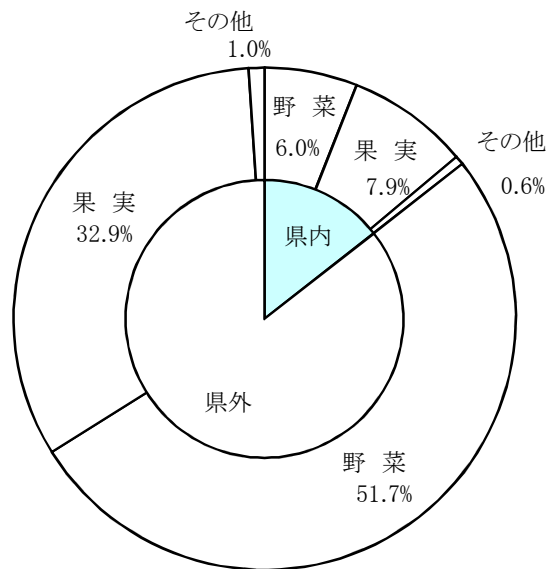
種別	項目	県内	%	県外	%	合計	%
野菜	数量	364,944	5.9	5,748,670	94.1	6,113,613	100
	金額	143,613,800	10.3	1,245,179,193	89.7	1,388,792,993	100
果実	数量	397,625	15.1	2,226,788	84.9	2,624,413	100
	金額	189,697,335	19.3	791,428,463	80.7	981,125,798	100
その他	数量	79,450	40.2	118,142	59.8	197,592	100
	金額	14,176,854	36.1	25,054,573	63.9	39,231,427	100
合計	数量	842,019	9.4	8,093,600	90.6	8,935,618	100
	金額	347,487,989	14.4	2,061,662,229	85.6	2,409,150,218	100

県内・県外取扱高比率グラフ

数量



金額



5 都道府県別種別取扱高

数量＝kg
金額＝円(税込)

県名	野 菜		果 実		そ の 他		合 計	
	数量	金額	数量	金額	数量	金額	数量	金額
浜松市内	260,440	95,310,595	281,263	129,757,308	14,044	6,438,059	555,747	231,505,962
静岡県(浜松市以外)	104,503	48,303,205	116,362	59,940,027	65,406	7,738,795	286,272	115,982,027
北海道	2,048,168	349,380,422	5,831	3,051,344	1,302	942,792	2,055,302	353,374,558
青 森	94,120	37,411,734	137,464	45,119,439	3,056	805,242	234,640	83,336,415
岩 手	1,061	652,134					1,061	652,134
宮 城	2	4,104					2	4,104
秋 田	5,008	3,495,333	247,339	37,839,365	54	25,920	252,401	41,360,618
山 形	71,667	22,598,935	405,810	75,776,927			477,477	98,375,862
福 島	252,739	86,268,616	45,480	17,983,080	53	40,824	298,272	104,292,520
茨 城	310,719	109,202,674	43,391	15,771,110	18	13,932	354,128	124,987,716
栃 木	13,443	8,149,902	345	121,500	2	6,760	13,790	8,278,162
群 馬	797,543	83,034,051	144	112,492	30	6,804	797,717	83,153,347
埼 玉	10	4,860			168	62,462	178	67,322
千 葉	49,590	18,898,510			26	17,555	49,616	18,916,065
東 京	802	1,414,434	46	44,064	210	159,467	1,058	1,617,965
神奈川	504	273,288					504	273,288
新 潟	16,634	7,806,507	7,440	2,355,480	726	306,667	24,800	10,468,654
富 山	158	85,536					158	85,536
石 川	8	7,236	470	103,680	30	9,444	508	120,360
福 井	450	48,600					450	48,600
山 梨	449,626	68,513,896	215,401	171,296,449	289	115,668	665,316	239,926,013
長 野	944,520	188,822,802	390,742	219,308,775	24	22,518	1,335,287	408,154,095
岐 阜	10,922	9,015,018	30	29,160	39,930	5,825,565	50,881	14,869,743
愛 知	269,911	127,425,374	53,543	22,298,695	5,448	1,498,726	328,902	151,222,795
三 重	953	744,229	43	62,424			996	806,653
滋 賀	3,165	2,508,871					3,165	2,508,871
京 都	1,343	392,763	220	106,920			1,563	499,683
大 阪	1,095	562,788	260	48,168	3	24,192	1,358	635,148
兵 庫	218,941	21,065,777			107	86,400	219,048	21,152,177
奈 良	66	19,224					66	19,224
和歌山	150	94,932	20	27,000			170	121,932
鳥 取	775	146,880	20	15,120			795	162,000
鳥 根			2,125	5,238,000			2,125	5,238,000
岡 山	392	472,094	1,280	2,154,891			1,672	2,626,985
広 島	1,763	1,621,674					1,763	1,621,674
山 口	454	161,772					454	161,772
徳 島	534	501,746					534	501,746
香 川	150	37,260					150	37,260
愛 媛	1,310	337,802			501	408,672	1,811	746,474
高 知	37,411	37,118,969					37,411	37,118,969
福 岡	124	267,840			5	55,080	129	322,920
佐 賀	3,045	1,909,224	2,160	864,972			5,205	2,774,196
長 崎	347	88,452			11,348	4,566,014	11,694	4,654,466
熊 本	6,759	5,607,468	200	233,928			6,958	5,841,396
大 分	250	64,972					250	64,972
宮 崎	16,910	6,968,762	169	411,858	1,191	1,373,561	18,269	8,754,181
鹿 児 島	24,798	10,686,145			507	335,890	25,305	11,022,035
沖 縄	818	271,620	308	184,896			1,126	456,516
豪 州	35	16,200	48,202	12,414,089			48,237	12,430,289
カナダ			2	8,100			2	8,100
中 国	51,031	11,762,049	340	156,708	44,451	5,256,045	95,822	17,174,802
エクアドル			13,330	2,440,264			13,330	2,440,264
韓 国	1,330	361,260	34	6,264			1,364	367,524
メキシコ	36	16,416	21,469	13,245,457			21,505	13,261,873
マレーシア	1	3,240					1	3,240
オランダ	6,265	4,790,933					6,265	4,790,933
N Z	1,693	633,333	65,770	33,712,938	1,532	579,072	68,995	34,925,343
比 国			429,604	78,767,375	5,149	981,709	434,753	79,749,084
北朝鮮	10	2,160					10	2,160
タ イ	874	864,767	42	64,098	333	149,234	1,249	1,078,099
台 湾	4	8,640					4	8,640
米 国	661	467,748	28,514	15,389,503	698	700,418	29,872	16,557,669
その他	27,573	12,087,217	59,199	14,663,930	954	677,940	87,726	27,429,087
合計	6,113,613	1,388,792,993	2,624,413	981,125,798	197,592	39,231,427	8,935,618	2,409,150,218

6 品目別取扱数量順位表

数量=kg

野 菜				果 実			
順位	品 目	数 量	%	順位	品 目	数 量	%
1	キャベツ	1,037,310	16.9	1	すいか	636,919	24.2
2	たまねぎ	582,897	9.5	2	幸水	352,289	13.4
3	トマト	540,032	8.8	3	バナナ	350,756	13.3
4	にんじん	469,503	7.6	4	もも	178,037	6.7
5	だいこん	430,591	7.0	5	こだますいか	114,070	4.3
6	レタス	391,445	6.4	6	デラウェア	112,523	4.2
7	きゅうり	372,196	6.0	7	パインアップル	91,720	3.4
8	はくさい	250,701	4.1	8	巨峰	81,433	3.1
9	なす	178,156	2.9	9	アールスメロン	73,601	2.8
10	かぼちゃ	153,036	2.5	10	ハウスみかん	72,537	2.7
11	メークイン	122,730	2.0	11	つがる	63,330	2.4
12	白ねぎ	111,818	1.8	12	キウイフルーツ	61,128	2.3
13	かんしょ	110,024	1.7	13	バレンシアオレンジ	54,873	2.0
14	男爵	108,998	1.7	14	その他りんご類	52,831	2.0
15	ミニトマト	89,512	1.4	15	その他ぶどう類	49,599	1.8
16	ばれいしょ	87,078	1.4	16	その他メロン類	40,665	1.5
17	しめじ	74,659	1.2	17	ジョナゴールド	33,395	1.2
18	とうもろこし	73,502	1.2	18	グレープフルーツ	30,541	1.1
19	えのきだけ	72,295	1.1	19	レモン	27,837	1.0
20	その他レタス	68,266	1.1	20	アボガド	20,005	0.7
そ の 他		788,867	13.7	そ の 他		126,326	5.9
合 計		6,113,613	100.0	合 計		2,624,413	100.0

7 品目別取扱金額順位表

単位＝円(税込)

野 菜				果 実			
順位	品 目	金 額	%	順位	品 目	金 額	%
1	トマト	172,363,749	12.4	1	幸水	128,548,704	13.1
2	きゅうり	124,028,849	8.9	2	すいか	91,580,110	9.3
3	キャベツ	85,487,662	6.1	3	もも	88,052,693	8.9
4	ミニトマト	65,519,307	4.7	4	巨峰	86,363,698	8.8
5	レタス	51,636,969	3.7	5	デラウェア	82,980,805	8.4
6	たまねぎ	51,081,632	3.6	6	その他ぶどう類	78,903,092	8.0
7	なす	47,768,996	3.4	7	バナナ	60,956,123	6.2
8	だいこん	40,099,568	2.8	8	ハウスみかん	55,218,942	5.6
9	にんじん	39,275,614	2.8	9	アールスメロン	50,325,408	5.1
10	白ねぎ	37,338,514	2.6	10	キウイフルーツ	33,691,986	3.4
11	ブロッコリー	37,216,830	2.6	11	つがる	24,066,180	2.4
12	かぼちゃ	36,812,823	2.6	12	ピオーネ	23,447,934	2.3
13	ピーマン	32,564,296	2.3	13	パインアップル	19,474,419	1.9
14	ながいも	27,189,971	1.9	14	その他りんご類	17,523,259	1.7
15	しめじ	26,364,657	1.8	15	こだますいか	15,883,451	1.6
16	ほうれんそう	26,073,466	1.8	16	バレンシアオレンジ	14,194,726	1.4
17	青ねぎ	25,385,364	1.8	17	その他メロン類	13,704,595	1.3
18	しょうが	23,029,065	1.6	18	すもも	12,469,500	1.2
19	はくさい	22,634,424	1.6	19	アボガド	12,043,152	1.2
20	れんこん	21,971,628	1.5	20	いちじく	11,890,016	1.2
	そ の 他	394,949,609	29.5		そ の 他	59,807,005	7.0
	合 計	1,388,792,993	100.0		合 計	981,125,798	100.0

8 品目別産地別取扱高

野菜

品名	産地	数量(kg)	金額(税込)	平均単価
だいこん	北海道	416,820	38,734,502	93
	青 森	13,690	1,316,466	96
	兵 庫	81	48,600	600
	---- 合 計 ----	430,591	40,099,568	93
かぶ	青 森	4,500	1,272,780	283
	千 葉	20	6,480	324
	---- 合 計 ----	4,520	1,279,260	283
にんじん	浜松市内	27	15,616	578
	北海道	437,570	36,203,706	83
	青 森	1,570	101,736	65
	千 葉	4,996	746,496	149
	中 国	25,340	2,208,060	87
	---- 合 計 ----	469,503	39,275,614	84
ごぼう	浜松市内	2,831	826,853	292
	静岡県(浜松市以外)	352	151,791	431
	青 森	8	3,456	432
	茨 城	2,770	557,172	201
	群 馬	14,019	3,676,284	262
	千 葉	318	148,327	467
	岐 阜	15	11,637	786
	愛 知	4,702	2,546,140	542
	宮 崎	6,471	2,259,314	349
	鹿児島	3,159	1,308,849	414
	中 国	5,160	519,426	101
	その他	30	23,241	765
	---- 合 計 ----	39,835	12,032,490	302
れんこん	茨 城	30,592	20,610,396	674
	千 葉	2,000	1,361,232	681
	---- 合 計 ----	32,592	21,971,628	674
その他根菜類	長 野	50	13,500	270
	愛 知	77	240,883	3,131
	兵 庫	10	2,700	270

野菜

品名	産地	数量(kg)	金額(税込)	平均単価
----	合計	137	257,083	1,877
はくさい	北海道	4,050	446,040	110
	長野	246,651	22,188,384	90
----	合計	250,701	22,634,424	90
つけな	浜松市内	170	94,812	558
	合計	170	94,812	558
こまつな	浜松市内	40,189	18,874,184	470
	静岡県(浜松市以外)	4,784	1,719,522	359
	茨城	175	37,800	216
	愛知	2,576	834,624	324
	合計	47,724	21,466,130	450
キャベツ	北海道	3,960	659,988	167
	群馬	715,790	57,015,212	80
	山梨	311,450	27,006,296	87
	長野	6,110	806,166	132
	合計	1,037,310	85,487,662	82
グリーンボール	長野	150	11,340	76
	合計	150	11,340	76
ほうれんそう	浜松市内	3,466	2,160,162	623
	静岡県(浜松市以外)	370	445,392	1,205
	北海道	2,328	2,820,096	1,211
	茨城	2,678	2,173,989	812
	栃木	330	255,554	774
	群馬	385	367,192	954
	長野	8,865	8,943,372	1,009
	岐阜	9,007	7,592,929	843
	愛知	12	2,332	194
	その他	1,348	1,312,448	974
	合計	28,787	26,073,466	906
青ねぎ	浜松市内	24,328	20,239,356	832
	静岡県(浜松市以外)	4,455	4,566,372	1,025
	長野	707	416,340	589
	高知	72	163,296	2,268

野菜

品名	産地	数量(kg)	金額(税込)	平均単価
---	合計	---	---	---
		29,562	25,385,364	859
白ねぎ	浜松市内	34	6,588	194
	静岡県(浜松市以外)	295	56,376	191
	北海道	1,060	583,200	550
	青森	738	288,468	391
	秋田	450	132,570	295
	茨城	68,945	22,563,196	327
	千葉	5	4,644	929
	東京	230	45,360	197
	福井	450	48,600	108
	長野	27,205	11,053,260	406
	鳥取	770	137,160	178
	長崎	300	52,056	174
	中国	10,275	2,002,590	195
	北朝鮮	10	2,160	216
その他	1,051	362,286	345	
---	合計	---	---	---
		111,818	37,338,514	334
わけぎ	茨城	9	7,830	870
	千葉	1,032	761,770	738
---	合計	---	---	---
		1,041	769,600	739
うど	栃木	32	45,360	1,418
	---	合計	---	---
		32	45,360	1,418
みつば	浜松市内	2,490	2,391,334	960
	静岡県(浜松市以外)	2,386	1,809,324	758
---	合計	---	---	---
		4,876	4,200,658	862
しゅんぎく	北海道	80	148,392	1,855
	青森	11	14,904	1,355
	茨城	117	212,760	1,818
	栃木	3	4,968	1,656
	群馬	3	4,968	1,656
	千葉	36	59,616	1,656
	長野	206	221,184	1,074
	岐阜	45	35,964	799
---	合計	---	---	---
		501	702,756	1,403
にら	浜松市内	4	1,166	324
	静岡県(浜松市以外)	22	35,640	1,620

野菜

品名	産地	数量(kg)	金額(税込)	平均単価
にら	北海道	470	623,764	1,327
	栃 木	908	733,256	808
	高 知	17,295	16,345,854	945
	---- 合 計 ----	18,699	17,739,680	949
セルリー	浜松市内	44	53,214	1,209
	長 野	19,675	5,352,046	272
	N Z	5	6,480	1,296
	---- 合 計 ----	19,724	5,411,740	274
アスパラガス	静岡県(浜松市以外)	971	976,916	1,006
	栃 木	6,029	5,486,734	910
	長 野	10,287	9,337,381	908
	佐 賀	1,975	1,676,700	849
	長 崎	30	24,300	810
	熊 本	3,161	2,621,484	829
	豪 州	10	10,800	1,080
	その他	5	7,560	1,512
---- 合 計 ----	22,468	20,141,875	896	
カリフラワー	北海道	216	97,200	450
	長 野	2,299	1,010,880	440
	---- 合 計 ----	2,515	1,108,080	441
ブロッコリー	浜松市内	4	3,594	877
	北海道	65,760	36,380,556	553
	長 野	1,047	762,480	728
	メキシコ	36	16,416	456
	米 国	126	53,784	427
---- 合 計 ----	66,973	37,216,830	556	
レタス	浜松市内	27	11,664	432
	長 野	390,050	51,198,813	131
	愛 知	868	358,992	414
	京 都	500	67,500	135
---- 合 計 ----	391,445	51,636,969	132	
その他レタス	長 野	68,266	21,634,259	317
---- 合 計 ----	68,266	21,634,259	317	

野菜

品名	産地	数量(kg)	金額(税込)	平均単価
サラダ菜	浜松市内	2,008	1,086,696	541
	静岡県(浜松市以外)	1,824	970,812	532
	千葉	378	204,120	540
	愛知	24	12,960	540
	---- 合計 ----	4,234	2,274,588	537
パセリ	長野	3,134	3,905,279	1,246
	---- 合計 ----	3,134	3,905,279	1,246
チンゲンサイ	浜松市内	16,912	6,740,528	399
	静岡県(浜松市以外)	2,741	1,160,406	423
	長野	45	11,340	252
	---- 合計 ----	19,698	7,912,274	402
タアサイ	浜松市内	22	8,424	383
	静岡県(浜松市以外)	12	3,456	288
	---- 合計 ----	34	11,880	349
その他葉茎菜類	浜松市内	5,182	1,756,999	339
	静岡県(浜松市以外)	5,826	2,168,478	372
	北海道	2	4,968	2,484
	福島	2,240	906,767	405
	茨城	17,653	8,624,782	489
	千葉	1,386	1,859,122	1,342
	東京	14	45,802	3,393
	長野	4,328	1,665,036	385
	岐阜	40	64,800	1,620
	愛知	270	289,086	1,070
	大阪	945	387,828	410
	鳥取	3	6,480	2,160
	岡山	5	3,564	713
	広島	225	174,960	779
	山口	14	13,218	944
	高知	28	24,408	872
	豪州	25	5,400	216
	中国	666	276,123	415
	オランダ	11	26,406	2,515
	N Z	90	116,100	1,290
米国	534	412,236	772	
---- 合計 ----	39,486	18,832,563	477	
きゅうり	浜松市内	1,629	352,639	216
	静岡県(浜松市以外)	1,440	328,752	228
	青森	3,815	1,235,034	324

野菜

品名	産地	数量(kg)	金額(税込)	平均単価
きゅうり	秋 田	950	308,394	325
	山 形	67,998	21,572,611	317
	福 島	242,269	82,337,504	340
	茨 城	650	227,772	350
	群 馬	21,475	8,608,248	401
	山 梨	6,890	1,732,860	252
	長 野	7,315	2,131,596	291
	愛 知	8,755	1,308,042	149
	その他	9,010	3,885,397	431
	―― 合 計 ――		372,196	124,028,849
かぼちや	浜松市内	3,905	428,868	110
	静岡県(浜松市以外)	370	48,492	131
	北海道	64,860	14,283,648	220
	青 森	1,930	421,092	218
	岩 手	2	2,160	1,080
	山 形	2,080	534,168	257
	茨 城	67,280	16,363,231	243
	栃 木	320	79,704	249
	群 馬	1,238	565,380	457
	長 野	5,447	2,580,174	474
	愛 知	264	96,830	367
	京 都	790	213,300	270
	香 川	150	37,260	248
	佐 賀	1,070	232,524	217
	鹿児島	500	188,784	378
	韓 国	840	145,152	173
	その他	1,990	592,056	298
―― 合 計 ――		153,036	36,812,823	241
なす	浜松市内	5,946	602,320	101
	静岡県(浜松市以外)	107	53,476	500
	茨 城	6,282	1,582,466	252
	栃 木	5,742	1,335,930	233
	群 馬	26,772	5,019,786	188
	山 梨	127,476	37,877,243	297
	愛 知	5,033	1,069,247	212
	大 阪	3	4,104	1,368
	奈 良	63	16,200	257
	和歌山	30	7,128	238
	徳 島	215	30,024	140
	愛 媛	260	66,636	256
	高 知	128	66,204	517
	その他	100	38,232	382
―― 合 計 ――		178,156	47,768,996	268
こなす	浜松市内	216	13,431	62
	静岡県(浜松市以外)	63	6,436	101

野菜

品名	産地	数量(kg)	金額(税込)	平均単価
こなす	高知	66	107,254	1,637
----	合計	345	127,121	369
トマト	浜松市内	500	349,960	699
	北海道	324,410	99,350,010	306
	青森	40	18,144	454
	山形	928	210,816	227
	福島	1,360	543,369	400
	茨城	104	43,848	422
	群馬	15,240	5,296,838	348
	長野	600	243,000	405
	岐阜	744	259,092	348
	愛知	195,586	65,890,118	337
	山口	280	111,510	398
	大分	240	47,044	196
----	合計	540,032	172,363,749	319
ミニトマト	浜松市内	1,324	813,439	615
	静岡県(浜松市以外)	59	103,140	1,748
	北海道	38,493	26,649,216	692
	青森	11,319	8,540,463	755
	福島	525	280,584	534
	茨城	1,729	1,038,759	601
	長野	4	12,960	3,240
	愛知	36,059	28,080,746	779
----	合計	89,512	65,519,307	732
ピーマン	浜松市内	370	63,879	173
	北海道	216	130,118	602
	青森	7,381	3,293,082	446
	岩手	935	457,218	489
	福島	270	98,280	364
	茨城	51,150	23,639,450	462
	千葉	20	27,000	1,350
	長野	300	203,580	679
	高知	18	18,144	1,008
	韓国	490	216,108	441
	オランダ	5,780	4,417,437	764
----	合計	66,929	32,564,296	487
ししとうがらし	浜松市内	1,131	762,818	674
	静岡県(浜松市以外)	204	167,331	820
	茨城	351	526,824	1,501
	千葉	0	3,240	16,200
	愛知	392	267,027	681
	高知	767	1,789,591	2,335

野菜

品名	産地	数量(kg)	金額(税込)	平均単価	
----	合計	----	2,845	3,516,831	1,236
とうもろこし	北海道	35,702	8,725,232	244	
	千葉県	25,250	6,667,056	264	
	山梨	1,110	163,684	147	
	長野	5,385	1,365,174	254	
	その他	6,055	1,549,324	256	
----	合計	----	73,502	18,470,470	251
オクラ	浜松市内	1,672	807,884	483	
	静岡県(浜松市以外)	167	26,244	158	
	山梨	2,700	1,733,813	642	
	愛知	30	16,200	540	
	高知	2,984	3,542,508	1,187	
	熊本	448	264,384	590	
	鹿児島	9,920	6,823,280	688	
	タイ	132	70,588	535	
----	合計	----	18,053	13,284,901	736
とうがん	浜松市内	51,903	2,088,060	40	
	静岡県(浜松市以外)	10,330	670,839	65	
	鹿児島	150	8,100	54	
----	合計	----	62,383	2,766,999	44
しろり	静岡県(浜松市以外)	17	26,568	1,563	
----	合計	----	17	26,568	1,563
その他果菜類	浜松市内	5,348	2,683,681	502	
	静岡県(浜松市以外)	54	14,658	270	
	福島	6,075	2,102,112	346	
	茨城	500	172,800	346	
	宮崎	2,679	851,040	318	
	鹿児島	1,293	440,532	341	
	沖縄	816	269,892	331	
	その他	54	13,176	244	
----	合計	----	16,820	6,547,891	389
いんげん	浜松市内	36	6,001	169	
	静岡県(浜松市以外)	607	339,110	559	
	北海道	656	1,200,744	1,830	
	長野	3,899	6,044,868	1,550	
	愛知	39	48,533	1,249	

野菜

品名	産地	数量(kg)	金額(税込)	平均単価	
----	合計	----	5,236	7,639,256	1,459
さやえんどう	北海道	1,880	4,816,043	2,562	
----	合計	----	1,880	4,816,043	2,562
ピース	北海道	558	1,430,892	2,564	
----	合計	----	558	1,430,892	2,564
そらまめ	北海道	296	141,102	477	
----	合計	----	296	141,102	477
えだまめ	浜松市内	3,029	2,072,542	684	
	静岡県(浜松市以外)	5,997	5,097,517	850	
	青森	168	84,672	504	
	岩手	10	6,912	691	
	秋田	3,573	2,944,242	824	
	山形	245	215,676	880	
	茨城	8	6,048	720	
	群馬	1,635	1,627,969	996	
	長野	150	141,912	946	
----	合計	----	14,815	12,197,490	823
その他豆科野菜	浜松市内	287	232,663	811	
	静岡県(浜松市以外)	14	14,796	1,057	
	長野	45	87,480	1,944	
	愛知	74	111,510	1,507	
	中国	75	32,400	432	
----	合計	----	495	478,849	968
かんしょ	浜松市内	28,095	4,525,912	161	
	静岡県(浜松市以外)	7,800	1,670,328	214	
	茨城	59,129	10,047,292	170	
	千葉	7,365	1,600,128	217	
	徳島	150	59,400	396	
	鹿児島	7,485	1,469,934	196	
----	合計	----	110,024	19,372,994	176
ばれいしょ	浜松市内	168	11,206	67	
	静岡県(浜松市以外)	80	2,160	27	
	北海道	85,470	11,290,004	132	

野菜

品名	産地	数量(kg)	金額(税込)	平均単価
ばれいしょ	鹿児島	1,360	159,926	118
----	合計	87,078	11,463,296	132
メークイン	静岡県(浜松市以外)	360	9,720	27
	北海道	102,380	13,565,101	132
	青森	19,990	2,784,034	139
----	合計	122,730	16,358,855	133
男爵	浜松市内	8,138	886,110	109
	静岡県(浜松市以外)	9,120	1,403,697	154
	北海道	91,110	12,654,704	139
	山形	360	32,616	91
	岐阜	270	23,328	86
----	合計	108,998	15,000,455	138
さといも	浜松市内	8,278	3,317,963	401
	静岡県(浜松市以外)	7,182	3,076,990	428
	愛媛	1,050	271,166	258
	宮崎	7,744	3,834,648	495
	鹿児島	930	282,636	304
----	合計	25,183	10,783,403	428
ながいも	静岡県(浜松市以外)	370	199,368	539
	北海道	16,660	8,679,420	521
	青森	27,700	14,847,083	536
	その他	6,730	3,464,100	515
----	合計	51,460	27,189,971	528
やまのいも	群馬	940	817,506	870
	千葉	6,304	4,983,336	791
----	合計	7,244	5,800,842	801
たまねぎ	浜松市内	57	9,072	159
	北海道	352,840	29,059,020	82
	愛知	9,560	506,670	53
	兵庫	218,850	21,014,477	96
	NZ	1,590	492,393	310
----	合計	582,897	51,081,632	88
にんにく	北海道	160	272,160	1,701

野菜

品名	産地	数量(kg)	金額(税込)	平均単価
にんにく	青 森	1,194	2,922,912	2,449
	千 葉	104	81,216	781
	長 野	297	555,012	1,869
	高 知	0	4,320	10,800
	中 国	6,800	2,287,404	336
---- 合 計 ----		8,555	6,123,024	716
エシャレット	浜松市内	621	816,264	1,314
	静岡県(浜松市以外)	95	170,856	1,804
	茨 城	222	301,806	1,359
	オランダ	71	64,152	904
	その他	10	9,720	972
---- 合 計 ----		1,019	1,362,798	1,338
その他土物類	北海道	3	8,964	3,586
	---- 合 計 ----		3	8,964
わさび	静岡県(浜松市以外)	58	452,520	7,802
	徳 島	0	1,134	7,560
---- 合 計 ----		58	453,654	7,801
しょうが	浜松市内	6,447	3,314,681	514
	静岡県(浜松市以外)	2,557	1,820,394	712
	茨 城	40	41,472	1,037
	千 葉	307	287,712	938
	和歌山	120	87,804	732
	山 口	160	34,560	216
	高 知	15,311	13,097,602	855
	長 崎	17	12,096	720
	熊 本	3,150	2,721,600	864
	中 国	2,207	801,576	363
	その他	1,184	809,568	684
---- 合 計 ----		31,499	23,029,065	731
とうがらし	京 都	9	8,683	965
	高 知	1	3,780	3,780
---- 合 計 ----		10	12,463	1,246
め類	浜松市内	116	164,592	1,419
	岐 阜	100	75,290	756
	愛 知	15	785,959	52,432
	広 島	4	30,294	7,128

野菜

品名	産地	数量(kg)	金額(税込)	平均単価
め類	福岡	124	267,840	2,160
	―― 合計 ――	359	1,323,975	3,690
かいわれ	静岡県(浜松市以外)	9,608	5,320,804	554
	神奈川	504	272,316	540
	広島	459	236,034	514
	―― 合計 ――	10,572	5,829,154	551
しそ	静岡県(浜松市以外)	3	24,300	9,720
	愛知	88	712,508	8,057
	広島	3	30,294	11,880
	―― 合計 ――	93	767,102	8,206
おおば	静岡県(浜松市以外)	6	20,736	3,456
	愛知	3,903	17,948,903	4,599
	―― 合計 ――	3,909	17,969,639	4,597
みょうが	浜松市内	90	151,814	1,682
	静岡県(浜松市以外)	24	45,684	1,924
	山形	44	11,880	270
	長野	2,270	2,056,860	906
	愛知	378	503,714	1,332
	高知	612	1,851,508	3,025
	―― 合計 ――	3,418	4,621,460	1,352
	その他香辛つま物	浜松市内	152	490,860
静岡県(浜松市以外)		2,714	1,423,131	524
北海道		159	421,632	2,653
青森		6	14,688	2,448
岩手		2	6,696	2,790
宮城		2	4,104	2,736
秋田		25	74,919	2,985
山形		3	8,208	3,157
茨城		26	44,225	1,721
栃木		79	208,396	2,645
群馬		46	34,668	762
埼玉		10	4,860	486
千葉		43	57,844	1,361
東京		559	1,323,272	2,368
神奈川		0	972	6,480
新潟		7	3,564	509
石川		8	7,236	905
長野		150	211,499	1,413
岐阜		35	400,022	11,316

野菜

品名	産地	数量(kg)	金額(税込)	平均単価
その他香辛つま物	愛知	619	5,129,286	8,284
	三重	1	3,565	3,638
	滋賀	1	4,514	4,104
	京都	34	81,680	2,420
	大阪	147	170,856	1,162
	奈良	3	3,024	1,008
	鳥取	2	3,240	2,160
	岡山	75	36,936	492
	広島	88	85,212	972
	山口	0	2,484	12,420
	徳島	1	1,868	3,736
	高知	129	102,988	798
	大分	8	15,984	1,949
	宮崎	16	23,760	1,485
	鹿児島	1	4,104	4,104
	沖縄	2	1,728	1,080
	中国	80	34,560	432
	マレーシア	1	3,240	3,240
	オランダ	4	6,458	1,656
	NZ	8	18,360	2,315
タイ	742	794,179	1,070	
台湾	4	8,640	2,160	
米国	1	1,728	3,086	
その他	5	14,709	3,033	
----	合計	5,994	11,293,899	1,884
生しいたけ	浜松市内	366	414,072	1,131
	静岡県(浜松市以外)	3,575	3,883,124	1,086
	岩手	76	98,364	1,301
	山形	7	9,720	1,350
	長野	103	103,680	1,012
	岐阜	488	501,984	1,029
	愛知	514	509,976	992
	三重	952	740,664	778
	滋賀	3,164	2,504,357	792
	広島	985	1,064,880	1,081
	----	合計	10,229	9,830,821
まつたけ	中国	422	3,592,620	8,505
	その他	1	5,400	5,400
----	合計	423	3,598,020	8,498
なめこ	静岡県(浜松市以外)	5,782	2,339,150	405
	長野	9,166	4,283,712	467
----	合計	14,948	6,622,862	443

野菜

品名	産地	数量(kg)	金額(税込)	平均単価
えのきだけ	新 潟	1,560	326,592	209
	長 野	70,735	13,199,626	187
----	合 計	72,295	13,526,218	187
しめじ	浜松市内	17,655	7,231,302	410
	静岡県(浜松市以外)	6,335	2,421,832	382
	新 潟	5,053	1,824,446	361
	富 山	158	85,536	540
	長 野	45,448	14,779,941	325
	京 都	10	21,600	2,160
	----	合 計	74,659	26,364,657
その他きのこ類	浜松市内	13,820	7,457,450	540
	静岡県(浜松市以外)	4,853	2,593,586	534
	茨 城	309	378,756	1,226
	千 葉	10	5,184	540
	新 潟	9,697	5,525,329	570
	長 野	4,134	2,290,668	554
	岡 山	312	431,594	1,384
	----	合 計	33,135	18,682,567
その他山菜類	秋 田	10	35,208	3,521
	----	合 計	10	35,208
ゆず	浜松市内	82	44,550	547
	岩 手	36	80,784	2,244
	愛 知	2	1,944	972
	徳 島	168	409,320	2,432
	高 知	1	1,512	2,520
	大 分	2	1,944	972
	----	合 計	290	540,054
ぎんなん	愛 知	51	145,044	2,844
	----	合 計	51	145,044
その他野菜	浜松市内	1,324	925,372	699
	静岡県(浜松市以外)	516	462,981	898
	青 森	61	252,720	4,129
	山 形	2	3,240	2,160
	千 葉	18	33,987	1,847
	新 潟	317	126,576	399
	岐 阜	178	49,972	281

野菜

品名	産地	数量(kg)	金額(税込)	平均単価	
その他野菜	愛知	20	8,100	405	
	中国	6	7,290	1,215	
	オランダ	400	276,480	691	
---	合計	---	2,843	2,146,718	755
野菜	合計	6,113,613	1,388,792,993	227	

果実

品名	産地	数量(kg)	金額(税込)	平均単価
ハウスみかん	浜松市内	62,612	47,607,966	760
	静岡県(浜松市以外)	9,300	6,988,788	751
	岐 阜	30	29,160	972
	愛 知	595	593,028	997
	---- 合 計 ----	72,537	55,218,942	761
普通温州みかん	浜松市内	10	10,260	1,026
---- 合 計 ----	10	10,260	1,026	
レモン	メキシコ	1,133	1,014,146	895
	比 国	1,819	688,068	378
	その他	24,885	8,266,212	332
	---- 合 計 ----	27,837	9,968,426	358
バレンシアオレン	豪 州	48,190	12,400,049	257
	メキシコ	170	43,200	254
	N Z	36	19,440	540
	米 国	6,477	1,732,037	267
	---- 合 計 ----	54,873	14,194,726	259
グレープフルーツ	韓 国	34	6,264	184
	米 国	17	3,564	210
	その他	30,490	5,227,308	171
	---- 合 計 ----	30,541	5,237,136	171
その他柑橘類	沖 縄	308	184,896	600
---- 合 計 ----	308	184,896	600	
祝	青 森	400	31,644	79
---- 合 計 ----	400	31,644	79	
つがる	青 森	8,135	2,427,408	298
	山 形	10	540	54
	福 島	485	171,828	354
	長 野	54,700	21,466,404	392
	---- 合 計 ----	63,330	24,066,180	380

果実

品名	産地	数量(kg)	金額(税込)	平均単価
ジョナゴールド	青 森	33,395	10,856,721	325
----	合 計	33,395	10,856,721	325
ふじ	静岡県(浜松市以外)	30	13,608	454
	青 森	13,090	5,668,271	433
	京 都	220	106,920	486
----	合 計	13,340	5,788,799	434
王林	青 森	1,470	370,656	252
----	合 計	1,470	370,656	252
その他りんご類	青 森	26,965	7,875,187	292
	山 形	106	3,564	34
	長 野	25,760	9,644,508	374
----	合 計	52,831	17,523,259	332
幸水	浜松市内	110,815	42,422,022	383
	静岡県(浜松市以外)	18,203	5,499,003	302
	福 島	16,795	4,640,004	276
	茨 城	35,125	14,083,394	401
	新 潟	7,440	2,355,480	317
	山 梨	12,165	5,136,460	422
	長 野	117,285	41,103,296	350
	愛 知	32,866	12,583,393	383
	鳥 取	20	15,120	756
	佐 賀	1,575	710,532	451
----	合 計	352,289	128,548,704	365
豊水	浜松市内	3,906	1,027,404	263
	茨 城	1,170	331,236	283
	山 梨	2,020	577,800	286
	愛 知	2,270	549,234	242
	佐 賀	585	154,440	264
----	合 計	9,951	2,640,114	265
西洋なし	静岡県(浜松市以外)	500	153,360	307
	山 形	105	27,216	259
	長 野	1,273	416,016	327
----	合 計	1,878	596,592	318

果実

品名	産地	数量(kg)	金額(税込)	平均単価
その他なし類	浜松市内	2,125	666,198	314
	長野	400	46,224	116
	愛知	4,160	1,433,376	345
	----- 合計 -----	6,685	2,145,798	321
その他かき類	和歌山	20	27,000	1,350
	----- 合計 -----	20	27,000	1,350
もも	青森	6,845	3,043,548	445
	山形	1,729	257,040	149
	福島	28,200	13,171,248	467
	栃木	345	121,500	352
	山梨	35,512	20,034,408	564
	長野	97,152	47,084,861	485
	愛知	8,255	4,340,088	526
	----- 合計 -----	178,037	88,052,693	495
ネクタリン	長野	234	109,467	467
	----- 合計 -----	234	109,467	467
すもも	静岡県(浜松市以外)	284	177,552	625
	北海道	68	47,196	694
	山形	106	24,624	231
	群馬	144	112,492	781
	山梨	14,008	9,334,883	666
	長野	4,226	2,740,353	648
	中国	40	32,400	810
	----- 合計 -----	18,876	12,469,500	661
おうとう	山形	11	35,154	3,348
	米国	82	92,988	1,140
	----- 合計 -----	92	128,142	1,391
デラウェア	山形	36,736	25,026,378	681
	山梨	46,022	31,089,319	676
	長野	29,513	26,676,324	904
	愛知	252	188,784	749
	----- 合計 -----	112,523	82,980,805	737
巨峰	山梨	60,843	57,847,594	951

果実

品名	産地	数量(kg)	金額(税込)	平均単価
巨峰	長野	18,264	26,146,368	1,432
	愛知	2,083	2,073,384	996
	三重	43	62,424	1,445
	熊本	200	233,928	1,173
	---- 合計 ----	81,433	86,363,698	1,061
ピオーネ	浜松市内	4,923	7,815,096	1,587
	静岡県(浜松市以外)	414	690,228	1,667
	山形	12	7,776	648
	山梨	10,673	10,581,084	991
	長野	2,677	4,310,550	1,610
	島根	25	43,200	1,728
	---- 合計 ----	18,724	23,447,934	1,252
ネオマスカット	山梨	1,872	931,068	497
---- 合計 ----	1,872	931,068	497	
その他ぶどう類	浜松市内	197	493,992	2,508
	静岡県(浜松市以外)	20	32,400	1,620
	山形	16	10,368	648
	山梨	32,287	35,763,833	1,108
	長野	13,655	35,196,432	2,578
	島根	2,100	5,194,800	2,474
	岡山	1,280	2,154,891	1,683
	豪州	12	14,040	1,170
	米国	32	42,336	1,323
---- 合計 ----	49,599	78,903,092	1,591	
くり	浜松市内	4	3,671	834
	静岡県(浜松市以外)	43	38,448	888
	---- 合計 ----	48	42,119	883
いちじく	浜松市内	3,492	2,514,541	720
	静岡県(浜松市以外)	13,638	9,327,955	684
	愛知	81	47,520	584
	---- 合計 ----	17,212	11,890,016	691
その他いちご類	静岡県(浜松市以外)	8	24,192	2,880
	北海道	74	298,014	4,016
	長野	77	85,880	1,110
	愛知	48	133,488	2,798
	米国	2,524	7,076,241	2,804

果実

品名	産地	数量(kg)	金額(税込)	平均単価	
----	合計	----	2,731	7,617,815	2,789
アールスメロン	浜松市内	20,462	16,014,564	783	
	静岡県(浜松市以外)	43,466	32,150,520	740	
	青森	3,872	962,712	249	
	茨城	5,676	1,076,652	190	
	愛知	126	120,960	963	
----	合計	----	73,601	50,325,408	684
ハネジウメロン	米 国	18,728	4,990,788	266	
----	合計	----	18,728	4,990,788	266
アンデスメロン	山 形	1,235	437,400	354	
----	合計	----	1,235	437,400	354
その他メロン類	浜松市内	13	259	21	
	静岡県(浜松市以外)	367	89,316	243	
	北海道	5,653	2,664,144	471	
	青森	32,552	10,437,336	321	
	山形	660	233,712	354	
	茨城	1,420	279,828	197	
----	合計	----	40,665	13,704,595	337
すいか	浜松市内	246	16,794	68	
	静岡県(浜松市以外)	84	6,480	77	
	青森	1,900	630,720	332	
	秋田	247,229	37,820,141	153	
	山形	359,198	48,721,283	136	
	長野	25,454	4,149,252	163	
	愛知	2,808	235,440	84	
----	合計	----	636,919	91,580,110	144
こだますいか	浜松市内	69,294	8,147,411	118	
	静岡県(浜松市以外)	29,470	3,806,028	129	
	青森	8,840	2,815,236	318	
	秋田	110	19,224	175	
	山形	5,886	991,872	169	
	石川	470	103,680	221	
----	合計	----	114,070	15,883,451	139

果実

品名	産地	数量(kg)	金額(税込)	平均単価
バナナ	エクアドル	13,330	2,440,264	183
	比 国	335,268	58,168,643	173
	その他	2,158	347,216	161
	---- 合 計 ----	350,756	60,956,123	174
パイナップル	メキシコ	150	27,648	184
	比 国	91,130	19,338,285	212
	米 国	30	7,128	238
	その他	410	101,358	247
---- 合 計 ----	91,720	19,474,419	212	
キウイフルーツ	中 国	300	124,308	414
	N Z	60,828	33,567,678	552
	---- 合 計 ----	61,128	33,691,986	551
パパイヤ	宮 崎	32	26,460	827
	比 国	970	357,480	369
	米 国	135	145,800	1,080
	---- 合 計 ----	1,137	529,740	466
アボガド	メキシコ	18,695	11,271,366	603
	比 国	185	121,770	658
	その他	1,125	650,016	578
	---- 合 計 ----	20,005	12,043,152	602
その他熱帯性果	浜松市内	2,956	2,835,690	959
	静岡県(浜松市以外)	126	237,848	1,885
	北海道	36	41,990	1,166
	東 京	46	44,064	966
	大 阪	260	48,168	185
	宮 崎	137	385,398	2,817
	カ ナダ	2	8,100	4,050
	メキシコ	1,267	792,936	626
	N Z	4,906	125,820	26
	比 国	232	93,129	401
	タ イ	42	64,098	1,526
	米 国	37	80,373	2,172
	その他	131	71,820	548
---- 合 計 ----	10,178	4,829,434	474	
その他の果実	浜松市内	210	181,440	864
	静岡県(浜松市以外)	408	704,301	1,727

果実

品名	産地	数量(kg)	金額(税込)	平均単価
その他の果実	長野	72	132,840	1,845
	メキシコ	54	96,161	1,781
	米国	453	1,218,248	2,689
---	合計	1,197	2,332,990	1,949
果実	合計	2,624,413	981,125,798	374

その他

品名	産地	数量(kg)	金額(税込)	平均単価
切りぼし大根	北海道	167	513,054	3,065
	宮崎	271	749,105	2,760
	----- 合計 -----	439	1,262,159	2,876
その他乾燥野菜	静岡県(浜松市以外)	92	343,980	3,723
	愛知	15	22,734	1,536
	宮崎	0	1,782	5,940
	中国	8	28,944	3,664
	その他	10	9,460	985
----- 合計 -----	125	406,900	3,255	
野菜びん缶詰	千葉	7	4,406	612
	長野	24	22,518	938
	中国	34	21,578	642
	その他	4	2,203	612
----- 合計 -----	68	50,705	741	
野菜水煮	北海道	15	7,236	482
	中国	2,157	844,835	392
	その他	152	336,807	2,222
----- 合計 -----	2,324	1,188,878	512	
豆もやし	静岡県(浜松市以外)	63,903	5,919,688	93
	福島	4	972	243
	岐阜	39,906	5,814,420	146
----- 合計 -----	103,813	11,735,080	113	
その他加工野菜	浜松市内	245	65,366	267
	北海道	175	90,396	517
	群馬	30	6,804	227
	新潟	726	306,667	423
	愛知	2,320	482,542	208
	中国	41,410	3,974,562	96
	タイ	240	111,996	467
----- 合計 -----	45,145	5,038,333	112	
つけもの	福島	44	34,992	795
	茨城	18	13,932	774
	宮崎	845	599,886	710
	鹿児島	387	288,576	746
	その他	10	5,076	508

その他

品名	産地	数量(kg)	金額(税込)	平均単価
----	合計	----		
		1,304	942,462	723
果実びん缶詰	比 国	669	168,868	252
	タ イ	93	37,238	401
	その他	98	40,176	408
----	合計	----		
		860	246,282	286
果実ジュース	浜松市内	3	12,312	4,104
	静岡県(浜松市以外)	59	42,768	720
	青 森	3,056	805,242	263
	秋 田	54	25,920	480
	山 梨	285	110,160	387
	宮 崎	24	3,672	153
----	合計	----		
		3,481	1,000,074	287
その他加工果実	静岡県(浜松市以外)	812	937,827	1,155
	東 京	210	94,667	451
	愛 知	3	2,160	831
	兵 庫	107	86,400	811
	愛 媛	334	270,486	810
	長 崎	11,288	4,494,734	398
	比 国	4,480	812,841	181
	米 国	696	694,586	999
----	合計	----		
		17,929	7,393,701	412
その他の食品	浜松市内	9,636	4,428,343	460
	静岡県(浜松市以外)	32	4,860	154
	福 島	5	4,860	972
	埼 玉	168	62,462	372
	東 京	0	64,800	
	石 川	30	9,444	315
	岐 阜	24	11,145	464
	愛 知	2,715	914,394	337
	愛 媛	167	138,186	825
	福 岡	5	55,080	11,016
	中 国	842	386,126	459
	その他	40	9,720	243
----	合計	----		
		13,665	6,089,420	446
その他	浜松市内	4,160	1,932,038	464
	静岡県(浜松市以外)	507	489,672	966
	北海道	945	332,106	351
	栃 木	2	6,760	3,380
	千 葉	18	13,149	715

その他

品名	産地	数量(kg)	金額(税込)	平均単価
その他	山 梨	4	5,508	1,377
	愛 知	396	76,896	194
	大 阪	3	24,192	8,640
	長 崎	60	71,280	1,188
	宮 崎	50	19,116	382
	鹿児島	120	47,314	394
	N Z	1,532	579,072	378
	米 国	2	5,832	2,916
	その他	641	274,498	428
---	合 計	8,440	3,877,433	459
その他	合 計	197,592	39,231,427	199
総 合 計		8,935,618	2,409,150,218	270