

市場月報

平成
29 8

○ 水産物部

- 1 種別取扱高 本月の概要
- 2 種別日別取扱高
- 3 委託・買付別種別取扱高
- 4 県内・県外別種別取扱高
- 5 都道府県別種別取扱高
- 6 品目別取扱数量順位表
- 7 品目別取扱金額順位表
- 8～ 品目産地別取扱高

浜松市中央卸売市場

1 種別取扱高

数量=kg
金額=円(税込)

種別	本月取扱高					一日平均取扱高	
	数量		金額		平均単価	数量	金額
生鮮魚	878,740	41.6 %	706,277,769	33.5 %	804	39,943	32,103,534
冷凍魚	636,937	30.2 %	833,016,927	39.5 %	1308	28,952	37,864,405
塩加品	593,158	28.2 %	565,403,984	27.0 %	953	26,962	25,700,181
合計	2,108,834	100 %	2,104,698,680	100 %	998	95,856	95,668,121

種別	前月取扱高及び対比			
	数量		金額	
生鮮魚	873,275	100.6 %	697,790,204	101.2 %
冷凍魚	652,922	97.6 %	1,155,504,544	72.1 %
塩加品	581,384	102.0 %	640,452,669	88.3 %
合計	2,107,581	100.1 %	2,493,747,417	84.4 %

種別	前年同期取扱高及び対比			
	数量		金額	
生鮮魚	913,078	96.2 %	746,851,451	94.6 %
冷凍魚	782,429	81.4 %	919,414,354	90.6 %
塩加品	654,843	90.6 %	615,927,410	91.8 %
合計	2,350,350	89.7 %	2,282,193,215	92.2 %

本月の概要

- | | | | |
|---------|------------------|---------|---------------------|
| 1 開市日数 | 22 日 | | |
| 2 最高入荷日 | 8月12日 173,014 kg | 4 最高売上日 | 8月12日 183,451,134 円 |
| 3 最低入荷日 | 8月23日 2,478 kg | 5 最低売上日 | 8月23日 2,565,924 円 |

編集方法

この市場月報は、浜松市中央卸売市場において、当該月中に取引された生鮮食料品(青果部・水産物部)に関し、卸売業者が浜松市中央卸売市場業務条例等の定めるところにより提出した各種報告書に基づいて作成しました。

- | | |
|--------|--------------------------------------|
| 単位 | kg・円(税込)にて表示してあります。 |
| 平均単価 | 有効桁において、単純平均値を用いています。 |
| 産地 | 原則として、当該出荷者の属する都道府県別(属人主義)による産地表示です。 |
| 端数処理 | 単位未満の数値を処理してあるため、合計と一致しない場合があります。 |
| お問い合わせ | 浜松市中央卸売市場 053-427-7406 |

2 種別日別取扱高

数量=kg
金額=円(税込)

		生鮮魚		冷凍魚		塩加品	
日	曜日	数量	金額	数量	金額	数量	金額
8月1日	火	32,172	24,677,376	40,106	56,149,405	38,977	40,553,075
8月2日	水	28,453	19,225,542	29,608	56,113,038	15,945	15,169,660
8月3日	木	33,005	27,544,167	31,991	39,839,227	25,873	21,664,781
8月4日	金	27,187	23,526,013	22,849	38,179,609	19,271	21,064,782
8月5日	土	43,151	33,425,485	27,311	37,272,195	28,785	29,376,533
8月6日	日	529	368,284	45	69,498	2,017	3,881,984
8月7日	月	29,000	25,285,447	24,489	32,883,373	22,270	21,585,422
8月8日	火	27,342	21,135,713	30,694	41,077,736	27,104	24,996,744
8月9日	水	24,967	20,387,232	36,397	42,487,786	17,229	17,894,944
8月10日	木	49,208	47,661,096	36,247	55,130,183	33,575	33,234,235
8月11日	金	666	478,652	50	77,220	4,502	3,825,392
8月12日	土	78,692	72,024,064	39,871	65,656,947	54,451	45,770,123
8月13日	日	976	756,849	80	123,552	2,343	2,642,965
8月14日	月	3,203	2,393,989	1,661	2,351,375	4,797	4,761,016
8月15日	火	2,546	3,430,295	0	0	3,086	3,223,234
8月16日	水	35,128	34,904,725	33,436	44,342,907	21,866	21,719,252
8月17日	木	28,230	26,853,048	20,515	28,368,362	20,507	27,279,655
8月18日	金	39,276	33,360,777	19,819	32,802,978	20,187	18,853,060
8月19日	土	50,785	40,695,686	22,382	30,838,397	30,437	25,710,461
8月20日	日	476	312,889	0	0	2,894	2,835,684
8月21日	月	33,789	25,545,170	18,284	21,544,037	21,273	19,040,732
8月22日	火	40,962	29,765,563	22,034	24,855,799	24,523	22,873,903
8月23日	水	183	198,408	0	0	2,295	2,367,516
8月24日	木	41,970	32,913,220	20,526	28,806,174	20,021	21,294,154
8月25日	金	41,317	29,251,406	25,309	36,632,283	21,668	23,301,923
8月26日	土	58,743	41,064,276	21,117	27,159,774	25,886	27,711,499
8月27日	日	458	292,558	0	0	2,330	2,546,125
8月28日	月	32,786	25,667,716	64,344	32,301,176	25,822	17,774,651
8月29日	火	47,042	31,954,444	27,388	31,259,288	26,061	22,950,139
8月30日	水	355	223,596	166	210,950	3,017	2,496,030
8月31日	木	46,140	30,954,083	20,219	26,483,658	24,146	17,004,310

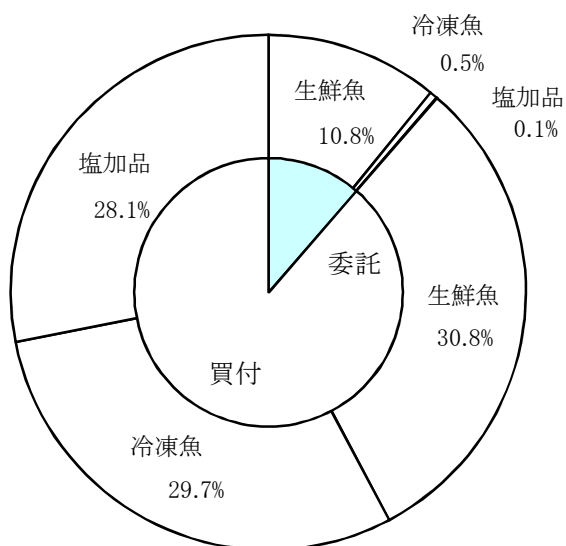
3 委託・買付別種別取扱高

数量=kg
金額=円(税込)

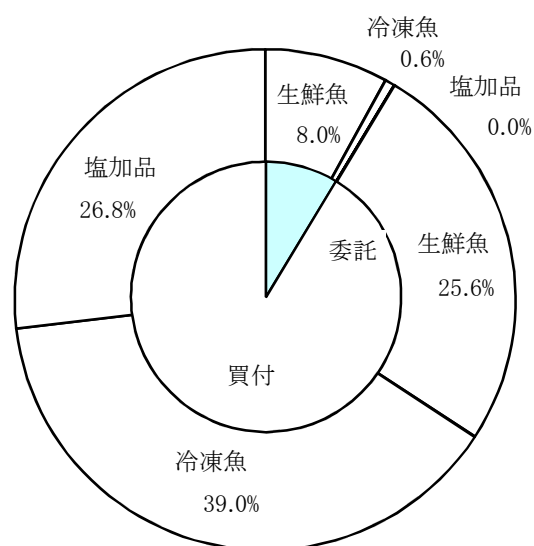
種別	項目	委託	%	買付	%	合計	%
生鮮魚	数量	228,673	26.0	650,067	74.0	878,740	100
	金額	168,120,585	23.8	538,157,184	76.2	706,277,769	100
冷凍魚	数量	10,559	1.6	626,378	98.4	636,937	100
	金額	12,924,269	1.5	820,092,658	98.5	833,016,927	100
塩加品	数量	1,130	0.1	592,028	99.9	593,158	100
	金額	839,973	0.1	564,564,011	99.9	565,403,984	100
合計	数量	240,362	11.3	1,868,472	88.7	2,108,834	100
	金額	181,884,827	8.6	1,922,813,853	91.4	2,104,698,680	100

委託・買付取扱高比率グラフ

数量



金額



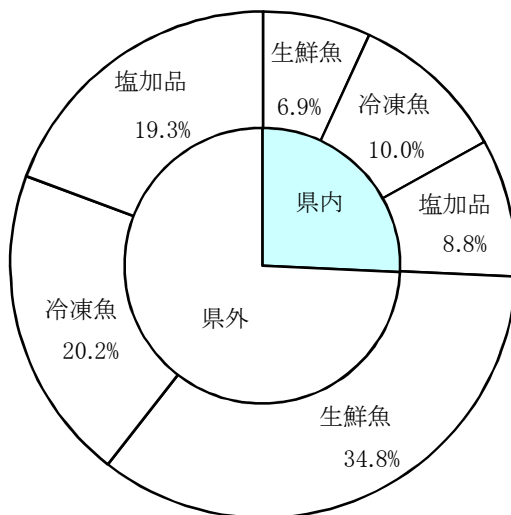
4 県内・県外別種別取扱高

数量=kg
金額=円(税込)

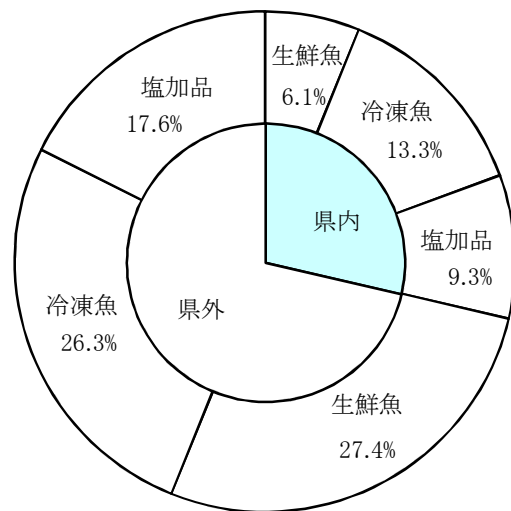
種別	項目	県内	%	県外	%	合計	%
生鮮魚	数量	145,273	16.5	733,467	83.5	878,740	100
	金額	128,697,692	18.2	577,580,077	81.8	706,277,769	100
冷凍魚	数量	211,810	33.2	425,126	66.8	636,937	100
	金額	279,642,559	33.5	553,374,368	66.5	833,016,927	100
塩加品	数量	185,831	31.3	407,327	68.7	593,158	100
	金額	194,953,984	34.4	370,450,000	65.6	565,403,984	100
合計	数量	542,914	25.7	1,565,920	74.3	2,108,834	100
	金額	603,294,235	28.6	1,501,404,445	71.4	2,104,698,680	100

県内・県外取扱高比率グラフ

数量



金額



5 都道府県別種別取扱高

数量=kg
金額=円(税込)

県名	生 鮮 魚		冷 凍 魚		塩 加 品		合 計	
	数量	金額	数量	金額	数量	金額	数量	金額
静岡	145,273	128,697,692	211,810	279,642,559	185,831	194,953,984	542,914	603,294,235
北海道	62,792	52,152,883	12,573	5,244,732	20,413	18,016,474	95,778	75,414,089
青森	27,577	21,936,618	1,154	943,574	9,923	11,777,055	38,653	34,657,247
岩手	14,764	7,419,126			1,230	1,613,272	15,995	9,032,398
宮城	113,358	79,723,711	6,450	6,019,911	67,927	37,752,081	187,735	123,495,703
秋田	848	613,673			41	75,180	889	688,853
山形	919	796,767			200	192,942	1,118	989,709
福島	3,862	5,868,834	2,280	2,141,354	6,518	8,463,627	12,661	16,473,815
茨城	8,064	10,873,241	1,364	2,361,390	14,371	10,282,447	23,799	23,517,078
栃木	620	652,320	112	280,800	120	846,180	852	1,779,300
群馬	399	527,094	48	106,650	3,600	282,800	4,047	916,544
埼玉	108	436,306			2,579	2,110,985	2,687	2,547,291
千葉	85,637	53,747,010	12,891	13,694,246	22,135	20,503,490	120,662	87,944,746
東京	47,439	64,400,001	180,813	203,403,881	53,885	65,107,470	282,138	332,911,352
神奈川	14,921	13,358,633	7,745	8,882,585	8,975	8,499,668	31,641	30,740,886
新潟	694	855,203	388	1,345,741	21,271	13,717,323	22,352	15,918,267
富山	1,897	985,116	474	230,364	30	63,504	2,401	1,278,984
石川	19,152	9,896,311	5,030	15,100,142	8,476	6,595,366	32,658	31,591,819
福井	20,936	10,950,535			14,393	9,637,531	35,328	20,588,066
山梨					27	53,220	27	53,220
長野	276	319,256	10	35,640	392	533,520	678	888,416
岐阜	1,212	1,940,826	8,169	25,548,656	6,789	4,739,167	16,170	32,228,649
愛知	48,775	36,713,653	67,639	95,981,234	63,876	73,494,073	180,290	206,188,960
三重	42,502	36,311,468	9,778	15,413,670	13,976	14,975,499	66,256	66,700,637
滋賀	798	1,100,336	10	37,800	248	315,368	1,056	1,453,504
京都	2,638	1,936,898			7,078	5,108,421	9,716	7,045,319
大阪	1,647	1,539,847	7,720	11,264,087	13,688	13,802,929	23,055	26,606,863
兵庫	7,492	5,996,697	47	89,747	5,768	6,197,730	13,306	12,284,174
和歌山	37,283	18,908,667	105	118,800	1,145	913,866	38,534	19,941,333
鳥取	17,231	5,765,716	9,219	6,249,930	1,212	1,135,026	27,661	13,150,672
島根	10,635	5,833,862	340	977,832	3,088	2,764,752	14,063	9,576,446
岡山	84	173,344	18	53,568	323	387,659	424	614,571
広島	5,793	3,978,743	208	307,206	4,984	2,830,790	10,984	7,116,739
山口	17,030	13,668,888	43	83,455	6,288	5,039,291	23,361	18,791,634
徳島	571	881,774	276	512,631	176	245,784	1,024	1,640,189
香川	189	380,022			2,100	1,214,151	2,289	1,594,173
愛媛	49,188	46,797,034			195	819,027	49,383	47,616,061
高知	7,459	6,745,913			32	31,104	7,491	6,777,017
福岡	8,204	7,475,167	16,553	25,218,754	13,193	15,981,158	37,950	48,675,079
佐賀	2,564	6,515,658			2,756	1,078,479	5,320	7,594,137
長崎	17,937	14,260,892	905	923,670	1,721	1,632,547	20,563	16,817,109
熊本	1,376	683,164			1,509	817,642	2,885	1,500,806
大分	678	3,273,365			521	630,816	1,199	3,904,181
宮崎	177	389,968					177	389,968
鹿児島	20,138	11,443,638			155	170,586	20,293	11,614,224
沖縄	7,603	9,351,899	2,503	5,364,234			10,106	14,716,133
その他			70,262	105,438,084			70,262	105,438,084
合計	878,740	706,277,769	636,937	833,016,927	593,158	565,403,984	2,108,834	2,104,698,680

6 品目別取扱数量順位表

数量=kg

生 鮮 魚				冷 凍 魚			
順位	品 目	数 量	%	順位	品 目	数 量	%
1	かつお	111,369	12.6	1	めばち	139,630	21.9
2	ぶり	78,051	8.8	2	その他えび	122,206	19.1
3	さんま	54,492	6.2	3	あじ	58,555	9.1
4	さば	42,900	4.8	4	ぎんざけ	33,810	5.3
5	まだい	38,909	4.4	5	さば	27,366	4.2
6	あじ	35,067	3.9	6	ブラックタイガー	23,056	3.6
7	その他さけ	25,381	2.8	7	その他まぐろ	17,179	2.6
8	かんばち	24,600	2.7	8	あさり	14,084	2.2
9	その他魚類	24,551	2.7	9	めぬけ	13,979	2.1
10	雑魚	22,418	2.5	10	ずわいがに	13,315	2.0
11	びんなが	19,793	2.2	11	するめいか	13,240	2.0
12	いなだ	19,546	2.2	12	その他いか	11,170	1.7
13	するめいか	18,544	2.1	13	その他魚類	11,012	1.7
14	あさり	16,776	1.9	14	ます	10,296	1.6
15	めばち	16,011	1.8	15	きわだ	8,130	1.2
16	もずく	15,906	1.8	16	さんま	7,718	1.2
17	しいら	14,875	1.6	17	いんどまぐろ	7,707	1.2
18	いんどまぐろ	14,587	1.6	18	その他かれい	7,570	1.1
19	その他まぐろ	13,400	1.5	19	あまえび	7,449	1.1
20	まだこ	13,251	1.5	20	かつお	7,257	1.1
そ の 他		258,314	30.4	そ の 他		82,208	14.0
合 計		878,740	100.0	合 計		636,937	100.0

7 品目別取扱金額順位表

単位＝円(税込)

生 鮮 魚				冷 凍 魚			
順位	品 目	金 額	%	順位	品 目	金 額	%
1	かつお	74,924,833	10.6	1	その他えび	221,888,067	26.6
2	まだい	43,371,448	6.1	2	めばち	171,336,311	20.5
3	ぶり	39,408,221	5.5	3	ずわいがに	42,566,435	5.1
4	その他さけ	37,674,292	5.3	4	ぎんざけ	37,789,633	4.5
5	かんばち	36,966,195	5.2	5	ブラックタイガー	35,465,642	4.2
6	さんま	35,848,108	5.0	6	うなぎ	31,100,427	3.7
7	いんどまぐろ	21,547,616	3.0	7	その他まぐろ	28,745,019	3.4
8	めばち	20,624,961	2.9	8	あじ	17,533,323	2.1
9	まだこ	20,136,122	2.8	9	ます	17,532,435	2.1
10	あじ	20,064,516	2.8	10	するめいか	15,103,101	1.8
11	さば	14,721,192	2.0	11	ほたてがい	14,781,207	1.7
12	ほんまぐろ	14,452,166	2.0	12	その他いか	14,762,317	1.7
13	するめいか	13,260,659	1.8	13	めぬけ	14,408,327	1.7
14	その他まぐろ	11,357,783	1.6	14	さば	14,208,419	1.7
15	あさり	10,806,128	1.5	15	いんどまぐろ	14,205,243	1.7
16	さわら	10,143,586	1.4	16	あまえび	13,619,303	1.6
17	ぎんざけ	10,086,880	1.4	17	その他魚類	13,359,820	1.6
18	きわだ	9,609,594	1.3	18	きわだ	11,399,776	1.3
19	雑魚	9,154,912	1.2	19	かつお	10,101,644	1.2
20	その他魚類	8,972,300	1.2	20	こういか	7,610,846	0.9
そ の 他		243,146,257	35.4	そ の 他		85,499,632	10.9
合 計		706,277,769	100.0	合 計		833,016,927	100.0

8 品目別産地別取扱高

生鮮

品名	産地	数量(kg)	金額(税込)	平均単価
ほんまぐろ	静岡	816	1,763,510	2,162
	北海道	144	217,468	1,511
	青森	353	1,053,150	2,988
	千葉	754	2,311,091	3,065
	東京	142	585,942	4,132
	愛知	329	896,793	2,728
	三重	296	1,021,248	3,456
	山口	316	340,998	1,078
	佐賀	2,010	6,261,966	3,115
---- 合計 ----		5,159	14,452,166	2,801
きわだ	静岡	541	925,137	1,710
	宮城	376	266,338	709
	千葉	1,461	1,080,543	739
	東京	116	91,448	792
	神奈川	1,815	1,191,316	656
	愛知	168	279,781	1,670
	三重	1,065	435,990	409
	和歌山	320	152,457	476
	高知	1,937	1,609,613	831
	沖縄	1,437	3,576,971	2,490
	---- 合計 ----		9,236	9,609,594
めばち	静岡	737	1,397,574	1,895
	宮城	2,944	4,283,429	1,455
	福島	166	397,731	2,400
	千葉	1,302	2,108,002	1,619
	東京	2,367	3,671,730	1,551
	神奈川	4	756	216
	愛知	7	18,144	2,592
	三重	1,811	1,993,896	1,101
	大阪	227	249,074	1,097
	和歌山	567	459,809	811
	鹿児島	869	972,968	1,120
	沖縄	5,011	5,071,848	1,012
	---- 合計 ----		16,011	20,624,961
びんなが	東京	18	9,720	540
	愛知	80	82,728	1,034
	三重	38	30,456	810
	和歌山	19,657	6,579,089	335
---- 合計 ----		19,793	6,701,993	339

生鮮

品名	産地	数量(kg)	金額(税込)	平均単価
いんどまぐろ	静岡	379	493,689	1,304
	福島	3,663	5,447,471	1,487
	千葉	3,489	5,627,942	1,613
	東京	7,009	9,793,630	1,397
	愛知	47	184,884	3,925
---- 合計 ----		14,587	21,547,616	1,477
その他まぐろ	静岡	1,983	2,766,891	1,395
	青森	686	1,003,744	1,464
	群馬	198	128,088	646
	東京	1,451	4,363,113	3,006
	神奈川	2,849	2,051,015	720
	愛知	6,205	1,028,246	166
	愛媛	28	16,686	592
---- 合計 ----		13,400	11,357,783	848
かじき	愛知	6	12,662	2,261
---- 合計 ----		6	12,662	2,261
かつお	静岡	9,232	6,065,645	657
	岩手	2,040	1,475,370	723
	宮城	48,499	29,757,394	614
	千葉	16,826	11,109,551	660
	神奈川	6,766	5,175,646	765
	石川	28	15,243	550
	三重	253	295,002	1,165
	和歌山	601	722,508	1,203
	高知	5,137	4,795,519	934
	福岡	490	352,587	720
	長崎	11,815	8,521,990	721
	鹿児島	9,684	6,638,378	686
	---- 合計 ----		111,369	74,924,833
しろさけ	北海道	53	70,322	1,324
	青森	13	2,592	200
	東京	120	49,680	414
---- 合計 ----		186	122,594	659
ぎんざけ	宮城	7,634	10,086,880	1,321
---- 合計 ----		7,634	10,086,880	1,321
その他さけ	静岡	6,006	9,407,594	1,566
	北海道	309	423,748	1,370

生鮮

品名	産地	数量(kg)	金額(税込)	平均単価
その他さけ	青森	16	19,202	1,200
	宮城	1,570	2,479,950	1,580
	東京	16,646	23,510,805	1,412
	神奈川	95	194,940	2,052
	新潟	144	41,472	288
	愛知	219	619,252	2,833
	京都	332	914,727	2,754
	兵庫	1	1,350	1,350
	愛媛	43	61,252	1,424
---- 合計 ----		25,381	37,674,292	1,484
ます	北海道	15	9,368	612
	---- 合計 ----	15	9,368	612
その他ます	宮城	350	517,860	1,480
	東京	240	116,121	484
	---- 合計 ----	590	633,981	1,075
まいわし	北海道	7,218	3,545,650	491
	栃木	146	141,804	971
	千葉	200	48,600	243
	大阪	656	476,496	726
	鳥取	1,275	400,896	314
	大分	60	83,808	1,397
	---- 合計 ----	9,555	4,697,254	492
うるめいわし	静岡	1,160	339,552	293
	愛知	400	131,220	328
	和歌山	820	231,660	283
	鳥取	472	104,328	221
	---- 合計 ----	2,852	806,760	283
かたくちいわし	静岡	16	5,407	347
	三重	903	218,592	242
	---- 合計 ----	918	223,999	244
その他いわし	北海道	3,422	1,396,332	408
	茨城	400	129,600	324
	千葉	200	54,000	270
	三重	559	182,034	326
	鳥取	2,168	690,012	318
	---- 合計 ----	6,749	2,451,978	363

生鮮

品名	産地	数量(kg)	金額(税込)	平均単価
しらす	静岡	142	222,191	1,565
	埼玉	108	436,306	4,022
	兵庫	65	152,096	2,340
	―― 合計 ―――	315	810,593	2,569
このしろ	静岡	1,080	1,056,833	979
	千葉	1,044	237,680	228
	東京	15	5,184	346
	石川	25	5,724	229
	福井	20	2,160	108
	愛知	39	11,253	292
	佐賀	275	153,576	558
―― 合計 ―――	2,497	1,472,410	590	
にしん	北海道	12	19,008	1,584
	東京	139	46,224	333
―― 合計 ―――	151	65,232	432	
その他にしん・いわし	熊本	77	374,220	4,860
	鹿児島	20	13,716	686
―― 合計 ―――	97	387,936	3,999	
あじ	静岡	7,530	4,584,548	609
	宮城	363	314,928	868
	千葉	16	6,566	410
	東京	340	130,950	385
	神奈川	133	114,264	859
	富山	42	22,680	540
	石川	273	157,680	578
	福井	1,372	856,440	624
	愛知	154	105,166	683
	三重	3,691	1,795,824	487
	兵庫	33	23,996	736
	和歌山	3,911	1,841,043	471
	鳥取	1,022	581,040	569
	島根	5,289	2,507,628	474
	広島	400	153,360	383
	山口	1,552	1,000,512	645
	愛媛	798	401,976	503
	福岡	2,985	2,731,550	915
	長崎	3,224	1,592,481	494
鹿児島	1,940	1,141,884	589	
―― 合計 ―――	35,067	20,064,516	572	
おあかむろ	静岡	4,706	1,104,727	235
	三重	959	183,168	191

生鮮

品名	産地	数量(kg)	金額(税込)	平均単価
---	合計	---	---	---
		5,665	1,287,895	227
その他あじ	静岡	256	537,946	2,103
	千葉	69	44,388	648
	東京	31	68,714	2,217
	神奈川	25	9,072	363
	愛知	435	717,723	1,649
	三重	69	108,104	1,564
	和歌山	26	12,636	486
	山口	170	100,453	592
	愛媛	652	971,877	1,492
---	合計	---	---	---
		1,732	2,570,913	1,484
さば	静岡	13,536	4,687,190	346
	青森	1,065	396,943	373
	岩手	196	63,654	324
	宮城	3,430	1,147,392	335
	栃木	36	34,992	972
	千葉	815	356,292	437
	東京	264	122,904	465
	神奈川	59	113,191	1,906
	富山	299	81,432	272
	石川	1,573	699,714	445
	福井	20	54,000	2,700
	愛知	1,012	259,740	257
	三重	4,823	1,454,112	301
	兵庫	100	133,421	1,338
	和歌山	3,545	1,376,892	388
	鳥取	1,320	329,076	249
	香川	157	356,748	2,268
	愛媛	1,425	467,208	328
	福岡	2,007	638,727	318
	鹿児島	7,216	1,947,564	270
---	合計	---	---	---
		42,900	14,721,192	343
ぶり	静岡	3,320	874,308	263
	青森	545	117,762	216
	岩手	8,692	2,762,097	318
	宮城	13,590	3,302,085	243
	千葉	3,211	1,241,228	387
	東京	2,183	826,712	379
	石川	3,854	1,188,417	308
	愛知	2,289	4,398,492	1,922
	三重	2,925	3,136,157	1,072
	京都	506	109,188	216
	鳥取	7,801	2,096,072	269
	島根	2,179	518,662	238
	広島	3,023	734,923	243
	山口	43	39,787	921

生鮮

品名	産地	数量(kg)	金額(税込)	平均単価
ぶり	愛媛	23,115	17,860,076	773
	福岡	777	202,255	260
	----- 合計 -----	78,051	39,408,221	505
いなだ	静岡	3,334	1,060,128	318
	青森	350	75,600	216
	岩手	300	110,700	369
	千葉	200	99,360	497
	神奈川	400	122,796	307
	富山	273	113,616	416
	石川	7,869	3,287,433	418
	福井	488	291,168	597
	愛知	721	260,328	361
	三重	2,833	669,924	236
	京都	490	151,200	309
	兵庫	23	4,460	196
	山口	1,515	362,608	239
	愛媛	750	187,704	250
----- 合計 -----	19,546	6,797,025	348	
はまち	静岡	229	300,446	1,311
	石川	800	378,000	473
	三重	342	357,245	1,045
	鳥取	1,458	383,042	263
----- 合計 -----	2,829	1,418,733	502	
かんぱち	静岡	8,962	15,052,368	1,680
	東京	785	1,013,890	1,292
	神奈川	4	6,804	1,620
	愛知	2,381	4,157,100	1,746
	三重	5,613	7,062,155	1,258
	和歌山	475	418,903	881
	愛媛	6,135	8,856,886	1,444
	宮崎	112	260,530	2,324
	鹿児島	132	137,559	1,042
----- 合計 -----	24,600	36,966,195	1,503	
ひらまさ	静岡	14	3,002	216
	東京	63	76,224	1,208
	三重	139	162,913	1,173
	京都	66	37,724	572
	鳥取	51	45,447	896
	愛媛	63	68,665	1,099
	福岡	85	36,590	432
	長崎	34	40,272	1,195
----- 合計 -----	513	470,837	917	

生鮮

品名	産地	数量(kg)	金額(税込)	平均単価
ひらめ	静岡	2,020	4,381,344	2,169
	北海道	23	27,204	1,188
	青森	441	527,542	1,196
	岩手	2	6,048	3,780
	宮城	408	731,642	1,794
	秋田	113	253,701	2,251
	茨城	147	273,640	1,861
	千葉	469	1,110,579	2,370
	東京	159	361,463	2,279
	愛知	501	666,568	1,331
	長崎	6	6,372	1,080
---- 合計 ----		4,287	8,346,103	1,947
まがれい	北海道	6	2,592	432
	---- 合計 ----	6	2,592	432
まこがれい	青森	176	126,254	718
	千葉	87	75,816	871
	---- 合計 ----	263	202,070	769
その他かれい	静岡	149	194,437	1,309
	北海道	5,288	2,456,227	464
	青森	20	14,066	703
	宮城	3,220	2,632,787	818
	秋田	29	66,020	2,316
	栃木	342	379,620	1,110
	千葉	45	130,755	2,899
	東京	102	80,740	792
	石川	234	228,960	978
	愛知	670	566,043	845
	大阪	30	19,264	642
	鳥取	125	255,099	2,047
	---- 合計 ----	10,253	7,024,018	685
したびらめ	静岡	20	16,507	834
	愛知	124	140,092	1,133
	兵庫	79	45,126	568
	鳥取	16	20,865	1,296
	---- 合計 ----	239	222,590	932
たら	静岡	177	311,928	1,761
	北海道	666	637,632	957
	宮城	10,640	5,353,265	503
	石川	6	3,240	540
	愛知	400	366,120	915

生鮮

品名	産地	数量(kg)	金額(税込)	平均単価	
----	合計	----	11,889	6,672,185	561
すけそうたら	東京	11	2,449	216	
	愛知	50	35,100	702	
----	合計	----	61	37,549	612
ぎんだら	千葉	20	64,800	3,240	
----	合計	----	20	64,800	3,240
ぐち	静岡	39	11,525	293	
	宮城	1,773	983,813	555	
	愛知	41	16,499	407	
	三重	1	648	540	
	兵庫	33	15,594	470	
	和歌山	407	238,613	586	
	愛媛	27	18,046	659	
----	合計	----	2,322	1,284,738	553
にべ	静岡	13	9,874	771	
	愛知	11	5,940	540	
	和歌山	49	22,420	458	
----	合計	----	73	38,234	525
はも	静岡	27	50,695	1,847	
	東京	14	14,904	1,065	
	愛知	272	399,273	1,466	
	大阪	11	32,659	3,024	
	兵庫	408	1,291,406	3,163	
	山口	667	987,136	1,480	
	徳島	23	63,655	2,768	
	大分	223	308,873	1,384	
----	合計	----	1,646	3,148,601	1,913
まだい	静岡	8,952	11,857,213	1,325	
	青森	306	272,985	893	
	宮城	333	242,809	728	
	山形	474	391,936	827	
	茨城	62	46,116	746	
	東京	790	1,021,153	1,293	
	神奈川	1,231	1,341,657	1,090	
	石川	373	274,388	736	
	福井	8	21,600	2,700	
	愛知	4,051	4,256,305	1,051	
	三重	5,761	6,013,159	1,044	
	兵庫	629	570,205	907	

生鮮

品名	産地	数量(kg)	金額(税込)	平均単価
まだい	和歌山	256	182,280	712
	鳥取	567	402,612	710
	山口	412	326,419	792
	愛媛	14,549	15,865,893	1,090
	高知	118	240,946	2,042
	長崎	31	34,214	1,093
	宮崎	6	9,558	1,620
	----- 合計 -----		38,909	43,371,448
れんこだい	静岡	4	3,779	900
	石川	207	119,036	574
	福井	87	60,479	694
	和歌山	72	40,586	561
	山口	584	383,910	658
	福岡	221	128,325	580
	長崎	822	497,772	606
	----- 合計 -----		1,998	1,233,887
その他たい	静岡	2,272	2,067,483	910
	愛知	369	325,665	883
----- 合計 -----		2,641	2,393,148	906
さわら	宮城	26	35,802	1,404
	東京	784	581,543	742
	石川	589	566,136	961
	福井	7,823	5,786,594	740
	愛知	140	188,737	1,352
	三重	41	26,918	661
	京都	696	552,314	793
	和歌山	4	648	162
	鳥取	255	198,757	779
	山口	2,323	2,206,137	950
	----- 合計 -----		12,681	10,143,586
かさご	静岡	1,024	310,778	303
	北海道	126	499,618	3,965
	岩手	19	55,188	2,905
	宮城	12	11,664	972
	福島	23	6,417	283
	東京	36	71,280	1,980
	愛知	143	284,278	1,987
	福岡	80	91,632	1,151
	長崎	422	486,432	1,153
----- 合計 -----		1,885	1,817,287	964
めぬけ	静岡	9	11,906	1,323

生鮮

品名	産地	数量(kg)	金額(税込)	平均単価
めぬけ	青森	158	11,662	74
	宮城	1,501	1,397,434	931
	東京	1,730	1,449,875	838
	愛知	1,142	836,900	733
	---- 合計 ----	4,540	3,707,777	817
めばる	静岡	11	12,720	1,146
	北海道	5,577	1,144,343	205
	青森	35	24,654	702
	宮城	87	103,161	1,190
	茨城	4	4,212	1,080
	東京	302	139,374	462
	石川	6	10,044	1,620
	愛知	71	47,735	677
	山口	102	142,212	1,392
---- 合計 ----	6,195	1,628,455	263	
おこぜ	静岡	11	9,198	860
	愛知	10	20,897	2,090
	---- 合計 ----	21	30,095	1,454
いぼたい	静岡	40	47,166	1,173
	宮城	53	17,172	324
	千葉	26	11,016	424
	愛知	11	12,631	1,192
	兵庫	64	17,139	267
	山口	5	7,635	1,468
	福岡	85	109,133	1,278
	長崎	242	401,633	1,661
---- 合計 ----	526	623,525	1,185	
あなご	静岡	7	21,571	3,268
	岩手	70	142,699	2,047
	宮城	418	849,430	2,032
	福島	10	17,215	1,655
	千葉	468	1,090,346	2,330
	東京	821	2,077,890	2,531
	愛知	420	686,709	1,636
	兵庫	16	57,780	3,611
	山口	240	589,140	2,455
	福岡	44	116,640	2,651
	大分	36	72,576	2,016
---- 合計 ----	2,549	5,721,996	2,244	
えい	愛知	73	5,726	78

生鮮

品名	産地	数量(kg)	金額(税込)	平均単価	
----	合計	----	73	5,726	78
いさき	静岡	304	458,754	1,509	
	東京	257	225,751	877	
	愛知	40	32,597	809	
	山口	333	444,505	1,336	
	愛媛	48	73,062	1,522	
	長崎	396	600,156	1,517	
----	合計	----	1,378	1,834,825	1,332
すずき	静岡	5,357	6,568,369	1,226	
	茨城	39	36,809	949	
	千葉	2,098	1,444,042	688	
	東京	20	42,120	2,106	
	神奈川	250	194,940	780	
	石川	60	34,078	570	
	福井	3	3,132	1,080	
	愛知	169	246,012	1,457	
	三重	87	101,093	1,157	
	兵庫	139	195,991	1,411	
----	合計	----	8,222	8,866,586	1,078
その他すずき類	静岡	18	47,432	2,695	
----	合計	----	18	47,432	2,695
あいなめ	北海道	216	118,508	548	
	青森	13	10,368	798	
	宮城	232	618,742	2,664	
	愛知	8	6,545	839	
----	合計	----	469	754,163	1,607
ほっけ	北海道	12	6,480	540	
	東京	1	7,776	9,720	
----	合計	----	13	14,256	1,114
あんこう	青森	9	1,873	220	
	宮城	22	102,600	4,664	
	東京	45	116,316	2,602	
----	合計	----	75	220,789	2,936
あまだい	静岡	183	379,608	2,074	
	秋田	62	137,136	2,201	
	千葉	42	90,504	2,176	

生鮮

品名	産地	数量(kg)	金額(税込)	平均単価
あまだい	東京	18	27,216	1,512
	石川	119	278,439	2,338
	福井	215	419,879	1,953
	山口	124	267,134	2,156
	---- 合計 ----	763	1,599,916	2,097
いしだい	静岡	4	6,852	1,593
	---- 合計 ----	4	6,852	1,593
きんめだい	静岡	3,114	6,180,052	1,985
	千葉	751	1,789,384	2,383
	東京	290	566,020	1,950
	神奈川	30	87,998	2,983
	愛知	9	44,906	4,990
	---- 合計 ----	4,194	8,668,360	2,067
ふえだい	鹿児島	40	28,123	698
	---- 合計 ----	40	28,123	698
いとよりだい	静岡	4	3,996	1,080
	東京	37	42,530	1,140
	和歌山	149	94,084	631
	山口	333	267,245	802
	長崎	174	153,630	883
	---- 合計 ----	697	561,485	805
ふえふきだい	静岡	123	70,503	576
	---- 合計 ----	123	70,503	576
こち	静岡	225	414,932	1,848
	千葉	15	33,534	2,281
	愛知	624	762,237	1,221
	---- 合計 ----	863	1,210,703	1,402
さより	東京	12	29,700	2,475
	岡山	4	7,560	1,890
	---- 合計 ----	16	37,260	2,329
はた	静岡	22	56,208	2,596
	東京	9	7,906	898
	愛知	1	1,404	1,080
	三重	326	580,664	1,781

生鮮

品名	産地	数量(kg)	金額(税込)	平均単価
はた	山口	202	373,427	1,850
	福岡	99	281,166	2,854
	長崎	15	29,872	2,032
	鹿児島	119	292,798	2,454
---- 合計 ----		792	1,623,445	2,049
ほうぼう	静岡	76	79,072	1,036
	愛知	187	74,705	399
	兵庫	8	691	86
	和歌山	164	117,504	716
	山口	247	282,210	1,142
---- 合計 ----		683	554,182	812
まとうだい	静岡	41	14,784	357
	愛知	2	615	324
	和歌山	29	6,447	219
	山口	38	34,262	895
---- 合計 ----		111	56,108	505
むつ	静岡	140	701,419	5,003
	青森	26	5,702	216
	東京	35	107,136	3,061
	神奈川	21	72,503	3,520
	石川	3	16,200	5,400
	愛知	29	91,314	3,160
	長崎	296	742,293	2,512
---- 合計 ----		550	1,736,567	3,160
とらふぐ	静岡	2	3,672	2,160
---- 合計 ----		2	3,672	2,160
その他ふぐ	山口	827	314,220	380
---- 合計 ----		827	314,220	380
かます	静岡	577	364,953	632
	千葉	239	299,516	1,254
	神奈川	338	82,635	244
	石川	30	33,480	1,116
	愛知	20	37,325	1,876
	三重	335	86,616	259
	兵庫	42	5,821	139
	和歌山	817	206,036	252
	福岡	44	35,424	805
	長崎	111	101,114	912

生鮮

品名	産地	数量(kg)	金額(税込)	平均単価	
---	合計	---	2,552	1,252,920	491
かわはぎ	静岡	103	200,761	1,942	
	青森	1,423	1,333,529	937	
	石川	23	7,290	313	
	福井	270	87,828	325	
	愛知	242	114,570	473	
	島根	25	13,500	540	
	山口	61	44,370	730	
	長崎	7	4,730	648	
---	合計	---	2,156	1,806,578	838
ぼら	静岡	14	7,219	523	
	青森	6	907	162	
	千葉	243	71,619	295	
	愛知	1,529	614,259	402	
---	合計	---	1,791	694,004	387
さんま	北海道	31,478	24,685,041	784	
	青森	190	13,995	74	
	岩手	2,236	1,378,728	617	
	宮城	856	374,544	438	
	栃木	96	95,904	999	
	千葉	18,524	8,636,344	466	
	東京	1,112	663,552	597	
---	合計	---	54,492	35,848,108	658
にぎす	愛知	2,131	1,557,815	731	
---	合計	---	2,131	1,557,815	731
しいら	静岡	988	230,624	234	
	青森	307	79,174	258	
	千葉	482	108,791	226	
	東京	146	31,579	216	
	富山	667	204,222	306	
	石川	723	256,661	355	
	福井	10,092	2,822,307	280	
	三重	467	55,995	120	
	京都	469	132,865	283	
	鳥取	107	36,023	338	
	島根	324	122,526	378	
	高知	105	22,615	216	
	---	合計	---	14,875	4,103,382
たちうお	静岡	619	1,146,379	1,852	

生鮮

品名	産地	数量(kg)	金額(税込)	平均単価
たちうお	千葉	114	156,124	1,374
	東京	71	157,615	2,233
	神奈川	57	79,552	1,398
	愛知	2,114	296,200	140
	京都	80	38,880	486
	兵庫	3	4,482	1,724
	和歌山	3,456	4,584,209	1,326
	徳島	124	221,184	1,784
	愛媛	1,533	1,787,863	1,167
	長崎	10	6,285	648
	----- 合計 -----		8,179	8,478,773
まなかつお	兵庫	3	6,652	2,376
	岡山	62	153,532	2,492
	山口	81	206,862	2,557
----- 合計 -----		145	367,046	2,526
その他魚類	静岡	324	418,873	1,294
	茨城	909	1,521,558	1,673
	千葉	19,609	5,235,050	267
	東京	34	32,292	950
	石川	10	5,616	562
	福井	20	11,880	594
	愛知	3,106	1,317,751	424
	兵庫	54	125,862	2,353
	和歌山	270	116,579	433
	山口	56	119,339	2,116
	高知	160	67,500	422
----- 合計 -----		24,551	8,972,300	365
雑魚	静岡	17,333	3,698,350	213
	青森	82	35,834	438
	宮城	27	15,390	570
	秋田	104	77,760	748
	群馬	201	399,006	1,985
	千葉	29	84,456	2,933
	東京	2,258	1,405,272	622
	神奈川	287	712,908	2,484
	新潟	44	14,804	333
	富山	8	9,666	1,208
	福井	5	1,646	329
	岐阜	757	1,165,062	1,538
	愛知	123	223,459	1,818
	滋賀	125	37,800	302
	兵庫	23	3,499	151
	和歌山	13	4,924	385
	鳥取	14	10,886	756
山口	36	87,360	2,400	
香川	10	12,690	1,269	

生鮮

品名	産地	数量(kg)	金額(税込)	平均単価
雑魚	愛媛	22	159,840	7,265
	福岡	780	418,824	537
	長崎	72	236,572	3,309
	鹿児島	7	31,104	4,320
	沖縄	57	307,800	5,400
----	合計	22,418	9,154,912	408
にじます	静岡	3,218	2,688,557	836
	長野	275	317,636	1,155
----	合計	3,493	3,006,193	861
うなぎ	静岡	3,927	4,852,438	1,236
	東京	86	1,477,091	17,138
----	合計	4,013	6,329,529	1,577
その他はぜ類	青森	36	7,776	216
----	合計	36	7,776	216
あゆ	静岡	1,772	1,857,790	1,048
	東京	41	85,363	2,082
	滋賀	673	1,062,536	1,579
	大阪	5	1,994	415
	徳島	371	540,667	1,459
	高知	2	9,720	4,860
----	合計	2,863	3,558,070	1,243
わかさぎ	北海道	81	51,516	636
	茨城	693	891,756	1,287
	東京	86	61,398	714
----	合計	860	1,004,670	1,168
どじょう	静岡	1	2,700	2,700
	千葉	145	344,520	2,376
----	合計	146	347,220	2,378
その他淡水魚	静岡	20	15,120	756
	長野	1	1,620	1,620
----	合計	21	16,740	797
くるまえび	静岡	3	14,040	4,680
	神奈川	266	1,338,768	5,033
	愛知	63	317,831	5,069

生鮮

品名	産地	数量(kg)	金額(税込)	平均単価	
----	合計	----	332	1,670,639	5,037
その他くるまえび	静岡	259	1,056,890	4,074	
	千葉	425	1,735,236	4,083	
	愛知	38	145,697	3,885	
	佐賀	9	26,244	2,916	
	大分	356	2,782,728	7,817	
----	合計	----	1,087	5,746,795	5,287
あまえび	北海道	371	1,208,210	3,255	
	石川	328	609,660	1,859	
----	合計	----	699	1,817,870	2,600
こえび	静岡	31	177,336	5,648	
	東京	2	6,048	3,780	
	富山	70	347,868	4,948	
----	合計	----	103	531,252	5,143
いせえび	静岡	66	387,822	5,903	
	千葉	98	821,689	8,366	
	東京	124	464,076	3,756	
	愛知	56	560,412	10,025	
----	合計	----	343	2,233,999	6,506
オマール	千葉	224	720,686	3,213	
	東京	67	242,253	3,634	
----	合計	----	291	962,939	3,310
その他えび	静岡	1,487	2,387,781	1,606	
	千葉	70	227,380	3,248	
	東京	1,235	2,791,018	2,261	
	岐阜	300	558,144	1,860	
	愛知	439	729,009	1,659	
----	合計	----	3,531	6,693,332	1,896
たらばがに	北海道	163	198,125	1,218	
	茨城	7	81,648	11,340	
	東京	17	13,770	835	
----	合計	----	186	293,543	1,576
ずわいがに	北海道	19	102,060	5,400	
	青森	238	1,652,405	6,931	

生鮮

品名	産地	数量(kg)	金額(税込)	平均単価
ずわいがに	島根	2,051	2,106,058	1,027
----- 合計 -----		2,308	3,860,523	1,673
けがに	北海道	238	128,736	541
	宮城	8	3,780	473
	東京	35	105,840	3,024
----- 合計 -----		281	238,356	848
わたりがに	静岡	63	118,805	1,880
	青森	35	27,691	798
	宮城	4,267	3,092,094	725
	茨城	23	20,714	889
	東京	48	30,240	630
	愛知	50	44,765	904
----- 合計 -----		4,486	3,334,309	743
しゃこ	愛知	55	135,486	2,472
----- 合計 -----		55	135,486	2,472
その他かに	静岡	463	2,578,416	5,574
	青森	166	305,467	1,836
	岩手	396	401,760	1,015
	東京	72	111,456	1,548
	愛知	72	41,888	583
	和歌山	16	1,624	103
	島根	144	42,768	297
----- 合計 -----		1,328	3,483,379	2,622
こういか	静岡	50	45,430	910
	兵庫	9	4,968	540
----- 合計 -----		59	50,398	852
あおりいか	静岡	1	2,721	1,944
	愛知	4	6,771	1,693
----- 合計 -----		5	9,492	1,758
やりいか	宮城	200	86,400	432
	東京	12	16,740	1,395
	愛知	127	98,311	774
	三重	20	8,856	443
	和歌山	273	117,817	431
----- 合計 -----		632	328,124	519

生鮮

品名	産地	数量(kg)	金額(税込)	平均単価
その他やりいか	静岡	19	6,800	354
	宮城	92	49,680	540
	石川	78	153,252	1,977
	愛知	784	658,348	840
	兵庫	2,465	1,614,414	655
	和歌山	1,273	777,930	611
	島根	51	95,256	1,868
	山口	660	1,257,336	1,905
	長崎	60	167,400	2,790
---- 合計 ----		5,481	4,780,416	872
するめいか	静岡	30	17,458	582
	青森	18,435	13,176,517	715
	石川	10	31,320	3,132
	愛知	3	1,452	581
	三重	66	19,008	288
	大阪	1	14,904	17,743
---- 合計 ----		18,544	13,260,659	715
あかいいか	福井	409	446,621	1,093
	愛知	548	297,788	543
	兵庫	677	438,727	648
	和歌山	20	10,368	518
	鳥取	64	75,427	1,184
	福岡	388	2,160,756	5,569
	長崎	107	543,456	5,079
	鹿児島	111	239,544	2,160
---- 合計 ----		2,324	4,212,687	1,813
その他いか	静岡	12	12,905	1,103
	北海道	99	168,259	1,696
	東京	30	57,834	1,928
	神奈川	79	99,463	1,262
	富山	538	205,632	382
	福井	2	1,749	972
	愛知	13	6,522	510
	山口	9	6,199	697
---- 合計 ----		782	558,563	715
まだこ	静岡	3,822	5,144,891	1,346
	北海道	2,944	4,260,075	1,447
	宮城	1,586	3,395,645	2,142
	山形	111	121,871	1,100
	千葉	15	25,110	1,674
	東京	306	467,510	1,530
	神奈川	18	15,465	864

生鮮

品名	産地	数量(kg)	金額(税込)	平均単価
まだこ	岐 阜	155	217,620	1,404
	愛 知	67	98,061	1,461
	三 重	3,580	5,912,406	1,652
	大 阪	648	477,468	737
	---- 合 計 ----	13,251	20,136,122	1,520
いいだこ	茨 城	478	408,217	854
	愛 知	4	2,595	741
	広 島	9	14,580	1,620
	---- 合 計 ----	491	425,392	867
その他たこ	静 岡	104	148,368	1,428
	北海道	309	444,570	1,439
	宮 城	1,304	1,074,302	824
	茨 城	3,814	6,188,027	1,623
	和歌山	9	7,807	887
	---- 合 計 ----	5,540	7,863,074	1,419
うに	北海道	550	6,901,092	12,551
	青 森	8	112,914	14,664
	東 京	105	1,224,288	11,682
	大 阪	15	124,200	8,280
	和歌山	36	421,200	11,635
	---- 合 計 ----	714	8,783,694	12,310
なまこ	石 川	252	52,488	208
	---- 合 計 ----	252	52,488	208
くじら	東 京	133	413,121	3,097
	大 阪	40	108,540	2,700
	兵 庫	750	82,620	110
	山 口	4	81,648	22,680
	---- 合 計 ----	927	685,929	740
くらげ	佐 賀	270	73,872	274
	---- 合 計 ----	270	73,872	274
ほや	北海道	6	3,240	540
	青 森	11	3,780	357
	岩 手	385	83,160	216
	宮 城	2,016	153,604	76
	東 京	3	3,240	1,080

生鮮

品名	産地	数量(kg)	金額(税込)	平均単価	
----	合計	----	2,421	247,024	102
その他の水産動物類	静岡	31	44,894	1,465	
	東京	18	83,125	4,644	
	福岡	5	16,038	3,564	
	----	合計	----	53	144,057
あわび類	静岡	99	336,636	3,400	
	宮城	8	105,537	13,706	
	千葉	149	1,054,620	7,082	
	東京	94	439,861	4,659	
	愛知	96	489,240	5,096	
	三重	1	11,474	13,499	
	山口	13	55,890	4,333	
	----	合計	----	460	2,493,258
さざえ	静岡	326	345,661	1,060	
	山形	36	28,512	792	
	千葉	680	899,640	1,323	
	東京	54	32,508	600	
	神奈川	104	87,696	843	
	石川	998	954,234	956	
	愛知	385	339,919	882	
	三重	620	827,172	1,334	
	兵庫	510	487,890	957	
	鳥取	110	66,960	609	
	島根	20	14,040	702	
	山口	254	405,710	1,599	
	長崎	77	54,042	699	
----	合計	----	4,174	4,543,984	1,089
ばい	静岡	10	10,800	1,080	
	北海道	920	1,062,720	1,155	
	山形	298	254,448	854	
	東京	379	502,632	1,326	
	神奈川	60	246,240	4,104	
	石川	252	177,066	703	
	福井	92	76,572	832	
	三重	117	75,816	648	
	島根	77	46,440	603	
	山口	84	69,578	833	
----	合計	----	2,289	2,522,312	1,102
ながらみ	静岡	743	770,580	1,037	
	千葉	260	378,810	1,457	
	愛知	78	67,392	864	

生鮮

品名	産地	数量(kg)	金額(税込)	平均単価	
----	合計	----	1,081	1,216,782	1,126
その他巻貝	静岡	10	8,650	911	
	兵庫	2	82,080	34,200	
	岡山	3	1,722	594	
----	合計	----	15	92,452	6,247
あかがい	千葉	308	320,760	1,041	
	東京	14	6,804	486	
	愛知	31	19,382	617	
	兵庫	1,037	523,216	505	
	山口	84	76,140	906	
	大分	3	25,380	8,460	
----	合計	----	1,477	971,682	658
たいらがい	北海道	1,008	272,160	270	
	岩手	1	13,824	11,520	
	東京	156	496,368	3,182	
	愛知	220	153,865	698	
----	合計	----	1,386	936,217	676
その他いがい	岩手	45	23,328	518	
	広島	50	5,940	119	
----	合計	----	95	29,268	308
ほたてがい	北海道	838	914,814	1,091	
	青森	1,284	1,101,870	858	
	岩手	363	839,930	2,315	
	宮城	1,866	3,336,331	1,788	
	東京	441	1,150,254	2,607	
	福井	10	6,480	648	
	愛知	40	16,686	417	
	和歌山	48	162,594	3,387	
	----	合計	----	4,890	7,528,959
かき	北海道	159	844,663	5,312	
	宮城	76	57,229	749	
	秋田	540	79,056	146	
	千葉	5	18,662	3,732	
	東京	192	98,874	515	
	石川	46	184,572	4,012	
	愛知	200	154,440	772	
	三重	649	465,156	717	
	兵庫	320	107,211	335	
	鳥取	407	69,174	170	

生鮮

品名	産地	数量(kg)	金額(税込)	平均単価
かき	広島	505	449,846	891
	徳島	54	56,268	1,046
	宮崎	59	119,880	2,032
	---- 合計 ----	3,212	2,705,031	842
あおやぎ	千葉	134	312,282	2,325
	愛知	42	10,962	261
	三重	12	19,440	1,620
	---- 合計 ----	188	342,684	1,820
ばかがい	北海道	54	36,957	688
	東京	50	46,764	935
	---- 合計 ----	104	83,721	807
あさり	静岡	16,764	10,784,744	643
	千葉	12	21,384	1,782
	---- 合計 ----	16,776	10,806,128	644
はまぐり	青森	300	64,800	216
	千葉	652	912,632	1,401
	東京	10	10,800	1,080
	三重	650	523,565	806
	---- 合計 ----	1,611	1,511,797	938
その他あさり・はまぐり	千葉	12	15,552	1,296
	愛知	4,939	2,597,625	526
	---- 合計 ----	4,951	2,613,177	528
しじみ	静岡	43	2,268	53
	北海道	40	45,360	1,134
	青森	844	355,860	422
	茨城	1,488	1,270,944	854
	千葉	28	48,168	1,720
	愛知	788	395,097	501
	三重	205	118,044	576
	島根	440	352,080	800
	---- 合計 ----	3,876	2,587,821	668
	その他二枚貝	北海道	411	222,015
岩手		20	62,640	3,132
宮城		9	972	108
千葉		1,578	592,500	375
東京		395	127,710	323

生鮮

品名	産地	数量(kg)	金額(税込)	平均単価
その他二枚貝	新 潟	26	27,108	1,043
	愛 知	677	701,185	1,035
	三 重	476	502,502	1,056
	大 阪	10	26,436	2,623
	岡 山	15	10,530	702
	広 島	115	80,730	702
	長 崎	18	40,176	2,232
	---- 合 計 ----		3,750	2,394,504
こんぶ	静 岡	3	28,836	9,612
	北海道	16	28,770	1,776
	宮 城	22	11,286	513
	新 潟	283	166,922	589
	愛 知	410	301,095	734
	三 重	1,669	899,640	539
	広 島	1,591	2,468,354	1,552
	---- 合 計 ----		3,994	3,904,903
わかめ	静 岡	478	638,175	1,336
	宮 城	3,494	2,709,604	775
	東 京	2,212	55,468	25
	神奈川	32	19,008	594
	新 潟	76	471,385	6,186
	愛 知	916	232,924	254
	三 重	855	711,018	832
	大 阪	4	8,812	2,040
	島 根	36	14,904	414
	山 口	1,265	747,900	591
---- 合 計 ----		9,368	5,609,198	599
のり	静 岡	3,084	1,117,982	363
	香 川	22	10,584	481
	---- 合 計 ----		3,106	1,128,566
ひじき	千 葉	20	51,840	2,592
	新 潟	72	75,785	1,048
	三 重	146	181,184	1,240
	山 口	2,505	1,332,450	532
	---- 合 計 ----		2,743	1,641,259
もずく	千 葉	7,976	487,620	61
	東 京	2	31,104	19,440
	新 潟	48	57,727	1,215
	石 川	384	167,940	437
	愛 知	4,312	642,461	149
	三 重	101	64,274	638

生鮮

品名	産地	数量(kg)	金額(税込)	平均単価
もずく	広島	100	71,010	713
	山口	1,886	708,156	375
	沖縄	1,098	395,280	360
	―― 合計 ―――	15,906	2,625,572	165
その他海藻	静岡	12	72,576	6,048
	福岡	115	155,520	1,350
	熊本	1,299	308,944	238
	―― 合計 ―――	1,426	537,040	377
白子	宮城	48	20,736	432
	―― 合計 ―――	48	20,736	432
生鮮	合計	878,740	706,277,769	804

冷凍

品名	産地	数量(kg)	金額(税込)	平均単価
ほんまぐろ	静岡	3,937	2,179,804	554
	宮城	176	299,555	1,702
	千葉	143	736,208	5,145
	東京	15	16,956	1,146
----	合計	4,271	3,232,523	757
きわだ	静岡	8,130	11,399,776	1,402
	----	合計	8,130	11,399,776
めばち	静岡	134,349	165,193,221	1,230
	東京	1,331	1,757,566	1,321
	神奈川	3,950	4,385,524	1,110
	----	合計	139,630	171,336,311
びんなが	静岡	5,720	7,393,149	1,293
	----	合計	5,720	7,393,149
いんどまぐろ	静岡	7,220	13,095,341	1,814
	千葉	26	72,726	2,808
	東京	142	414,654	2,916
	神奈川	314	614,422	1,956
	愛知	5	8,100	1,800
	----	合計	7,707	14,205,243
その他まぐろ	静岡	11,142	14,672,156	1,317
	群馬	48	106,650	2,222
	東京	1,157	2,628,030	2,272
	神奈川	288	425,325	1,477
	愛知	4,544	10,912,858	2,402
	----	合計	17,179	28,745,019
かじき	静岡	3,661	3,322,729	908
	----	合計	3,661	3,322,729
かつお	静岡	7,122	9,920,853	1,393
	愛知	135	180,791	1,339
	----	合計	7,257	10,101,644
しろさけ	静岡	222	53,568	242
	北海道	543	566,514	1,043

冷凍

品名	産地	数量(kg)	金額(税込)	平均単価
しろさけ	東 京	2,080	2,021,868	972
	愛 知	2,030	1,807,380	890
	兵 庫	10	13,996	1,458
	---- 合 計 ----	4,884	4,463,326	914
ぎんざけ	静 岡	10,499	11,481,099	1,094
	東 京	10,701	10,542,640	985
	愛 知	1,770	2,224,530	1,257
	三 重	500	475,740	951
	福 岡	10,340	13,065,624	1,264
---- 合 計 ----	33,810	37,789,633	1,118	
べにざけ	東 京	667	697,055	1,045
	---- 合 計 ----	667	697,055	1,045
ますのすけ	東 京	42	49,896	1,188
	---- 合 計 ----	42	49,896	1,188
その他さけ	静 岡	14	30,630	2,220
	東 京	268	560,952	2,093
	三 重	370	579,420	1,566
	---- 合 計 ----	652	1,171,002	1,797
ます	北海道	556	378,266	680
	東 京	8,320	14,624,809	1,758
	石 川	60	38,880	648
	愛 知	1,260	2,333,340	1,852
	三 重	20	27,540	1,377
	福 岡	80	129,600	1,620
---- 合 計 ----	10,296	17,532,435	1,703	
その他ます	静 岡	96	208,778	2,168
	東 京	1,986	4,290,840	2,161
	---- 合 計 ----	2,082	4,499,618	2,161
まいわし	静 岡	20	4,320	216
	北海道	350	77,402	221
	青 森	9	6,998	778
	東 京	390	173,491	445
	石 川	12	24,882	2,160
---- 合 計 ----	781	287,093	368	

冷凍

品名	産地	数量(kg)	金額(税込)	平均単価
その他いわし	千葉	48	42,768	891
	東京	24	19,440	810
	---- 合計 ----	72	62,208	864
しらす	静岡	33	81,810	2,517
	---- 合計 ----	33	81,810	2,517
このしろ	愛知	10	18,360	1,836
	大阪	11	15,120	1,375
	---- 合計 ----	21	33,480	1,594
にしん	北海道	24	20,736	864
	---- 合計 ----	24	20,736	864
あじ	静岡	446	304,046	681
	福島	520	116,769	225
	東京	53,074	16,015,748	302
	神奈川	24	14,860	619
	愛知	486	381,704	785
	三重	32	22,464	702
	大阪	320	228,096	713
	鳥取	3,645	437,454	120
	山口	7	12,182	1,692
	---- 合計 ----	58,555	17,533,323	299
さば	静岡	1,087	1,142,655	1,051
	北海道	20	21,600	1,080
	宮城	860	621,324	722
	千葉	1,954	1,139,000	583
	東京	11,266	5,093,237	452
	神奈川	160	141,696	886
	石川	1,176	1,070,604	910
	愛知	9,080	3,726,972	410
	三重	1,340	831,384	620
	大阪	24	14,384	599
	兵庫	10	10,368	1,080
	鳥取	389	395,195	1,015
	---- 合計 ----	27,366	14,208,419	519
ぶり	青森	300	178,200	594
	宮城	1,792	698,830	390
	東京	1,009	497,626	493
	富山	474	230,364	486
	三重	1,588	349,582	220
	鳥取	1,147	271,837	237

冷凍

品名	産地	数量(kg)	金額(税込)	平均単価
ぶり	広島	75	10,530	140
	長崎	110	77,220	702
----	合計	6,495	2,314,189	356
ひらまさ	東京	50	89,100	1,782
	----	合計	89,100	1,782
ひらめ	大阪	10	11,880	1,188
	----	合計	11,880	1,188
その他かれい	静岡	17	42,234	2,547
	宮城	2,360	2,357,424	999
	東京	2,709	3,202,675	1,182
	神奈川	36	44,604	1,239
	石川	77	157,588	2,052
	愛知	2,284	1,257,984	551
	三重	88	80,676	917
----	合計	7,570	7,143,185	944
たら	愛知	310	267,840	864
	----	合計	267,840	864
すけそうたら	青森	10	1,944	194
	----	合計	1,944	194
メルルーサ	静岡	25	51,585	2,063
	東京	907	773,560	853
	----	合計	825,145	886
その他たら	静岡	6	7,646	1,341
	宮城	400	485,873	1,215
	東京	2,405	1,456,289	605
	神奈川	48	42,335	882
	愛知	510	358,020	702
----	合計	3,369	2,350,163	698
ぎんだら	静岡	100	54,000	540
	福島	680	1,499,057	2,203
	愛知	352	823,166	2,339
	三重	703	1,966,896	2,798
----	合計	1,835	4,343,119	2,366

冷凍

品名	産地	数量(kg)	金額(税込)	平均単価
れんこだい	長 崎	25	51,030	2,041
---- 合計 ----	----	25	51,030	2,041
その他たい	静 岡	1,539	1,147,878	746
	宮 城	20	24,300	1,215
	東 京	302	277,344	918
	神奈川	20	34,020	1,701
---- 合計 ----	----	1,881	1,483,542	789
さわら	静 岡	166	287,227	1,728
	東 京	2,024	1,804,592	892
	神奈川	2,416	2,071,970	858
	愛 知	245	219,402	896
	山 口	29	58,054	2,016
---- 合計 ----	----	4,880	4,441,245	910
めぬけ	静 岡	2,035	948,849	466
	栃 木	32	82,080	2,565
	東 京	1,976	967,924	490
	愛 知	3,668	2,475,289	675
	三 重	955	619,650	649
	兵 庫	10	11,923	1,242
	その他	5,304	9,302,612	1,754
---- 合計 ----	----	13,979	14,408,327	1,031
めばる	東 京	40	42,012	1,050
---- 合計 ----	----	40	42,012	1,050
いぼたい	静 岡	27	41,274	1,512
	宮 城	320	376,943	1,178
	東 京	1,081	717,248	664
---- 合計 ----	----	1,428	1,135,465	795
あなご	静 岡	163	630,110	3,861
	東 京	1,093	2,726,244	2,494
	福 岡	40	155,520	3,888
---- 合計 ----	----	1,296	3,511,874	2,709
ほっけ	静 岡	219	318,654	1,455
	北海道	4,470	1,478,929	331
	宮 城	19	6,812	359
	東 京	196	211,248	1,078

冷凍

品名	産地	数量(kg)	金額(税込)	平均単価
ほっけ	愛知	820	648,216	791
	山口	7	13,219	1,836
	---- 合計 ----	5,731	2,677,078	467
あまだい	大阪	10	18,360	1,836
	---- 合計 ----	10	18,360	1,836
きんめだい	宮城	330	693,360	2,101
	東京	310	530,280	1,711
	---- 合計 ----	640	1,223,640	1,912
さより	東京	128	414,720	3,250
	---- 合計 ----	128	414,720	3,250
むつ	東京	10	15,660	1,566
	---- 合計 ----	10	15,660	1,566
かます	愛知	14	19,682	1,458
	---- 合計 ----	14	19,682	1,458
さんま	静岡	1,388	765,716	552
	北海道	6,308	1,720,321	273
	愛知	10	15,897	1,656
	大阪	12	8,586	716
	---- 合計 ----	7,718	2,510,520	325
にぎす	愛知	125	44,550	356
	---- 合計 ----	125	44,550	356
しいら	長崎	400	283,932	710
	---- 合計 ----	400	283,932	710
たちうお	東京	1,320	1,122,761	851
	---- 合計 ----	1,320	1,122,761	851
その他魚類	静岡	19	33,858	1,782
	宮城	5	3,510	702
	千葉	1	3,456	2,880
	東京	4,214	5,889,874	1,398

冷凍

品名	産地	数量(kg)	金額(税込)	平均単価
その他魚類	神奈川	21	25,129	1,225
	長野	10	35,640	3,564
	愛知	3,891	5,468,201	1,405
	三重	112	90,396	811
	和歌山	105	118,800	1,131
	鳥取	2,635	1,690,956	642
	---- 合計 ----		11,012	13,359,820
雑魚	静岡	38	102,900	2,680
	東京	224	211,032	944
	愛知	60	74,217	1,235
---- 合計 ----		322	388,149	1,205
うなぎ	静岡	2,339	18,857,944	8,061
	東京	2,277	6,530,630	2,869
	神奈川	18	42,120	2,340
	石川	20	43,200	2,160
	愛知	697	2,496,153	3,582
	三重	810	2,458,620	3,035
	大阪	200	671,760	3,359
	---- 合計 ----		6,361	31,100,427
あゆ	東京	70	119,880	1,713
	---- 合計 ----		70	119,880
わかさぎ	福島	1,080	525,528	487
	千葉	165	85,536	518
	東京	130	58,158	447
---- 合計 ----		1,375	669,222	487
ブラックタイガー	静岡	796	1,270,404	1,597
	茨城	11	14,904	1,380
	千葉	855	1,423,224	1,664
	東京	6,266	10,037,313	1,602
	岐阜	1,648	1,842,588	1,118
	愛知	4,294	7,546,100	1,757
	三重	676	928,519	1,374
	その他	8,510	12,402,590	1,457
	---- 合計 ----		23,056	35,465,642
その他くるまえび	東京	69	187,920	2,723
	愛知	213	561,492	2,636
	---- 合計 ----		282	749,412

冷凍

品名	産地	数量(kg)	金額(税込)	平均単価
あまえび	宮 城	167	451,980	2,700
	東 京	6,077	7,858,367	1,293
	愛 知	672	979,776	1,458
	三 重	487	4,167,396	8,556
	大 阪	46	161,784	3,548
---- 合計 ----		7,449	13,619,303	1,828
こえび	静 岡	136	503,364	3,712
	栃 木	80	198,720	2,484
	大 阪	40	11,232	281
---- 合計 ----		256	713,316	2,791
いせえび	静 岡	50	177,552	3,551
	千 葉	5	28,193	6,210
	東 京	127	719,841	5,677
	愛 知	90	502,740	5,586
---- 合計 ----		271	1,428,326	5,264
その他えび	静 岡	1,808	3,815,424	2,110
	千 葉	1,356	3,027,888	2,234
	東 京	35,503	56,491,935	1,591
	岐 阜	6,521	23,706,068	3,635
	愛 知	22,975	36,814,711	1,602
	三 重	890	1,723,399	1,937
	滋 賀	10	37,800	3,780
	大 阪	3,160	6,021,301	1,905
	兵 庫	18	53,460	2,970
	福 岡	5,458	10,396,447	1,905
	その他	44,508	79,799,634	1,793
---- 合計 ----		122,206	221,888,067	1,816
たらばがに	茨 城	258	1,307,880	5,069
	東 京	131	640,764	4,906
	広 島	33	190,944	5,821
---- 合計 ----		421	2,139,588	5,077
ずわいがに	静 岡	313	947,732	3,032
	北海道	301	980,964	3,257
	東 京	6,685	19,613,932	2,934
	石 川	2,502	12,646,108	5,054
	愛 知	403	1,273,104	3,159
	大 阪	835	1,356,642	1,625
	鳥 取	1,403	3,454,488	2,462
	島 根	340	977,832	2,876
	岡 山	18	53,568	3,044

冷凍

品名	産地	数量(kg)	金額(税込)	平均単価
ずわいがに	福岡	515	1,262,065	2,452
----- 合計 -----		13,315	42,566,435	3,197
けがに	東京	8	37,152	4,644
----- 合計 -----		8	37,152	4,644
わたりがに	東京	612	414,193	677
	愛知	40	31,536	788
	大阪	364	296,697	815
----- 合計 -----		1,016	742,426	731
その他かに	千葉	10	24,300	2,430
----- 合計 -----		10	24,300	2,430
こういか	静岡	262	540,432	2,063
	東京	2,254	5,302,800	2,353
	愛知	672	1,613,304	2,401
	三重	70	105,840	1,512
	徳島	16	48,470	2,970
----- 合計 -----		3,274	7,610,846	2,324
あおりいか	東京	90	281,880	3,132
----- 合計 -----		90	281,880	3,132
やりいか	静岡	1,229	1,960,808	1,595
	茨城	108	33,048	306
	東京	20	12,960	648
	愛知	8	31,968	3,996
	大阪	55	104,220	1,895
	福岡	105	202,500	1,929
----- 合計 -----		1,525	2,345,504	1,538
するめいか	静岡	2,484	1,491,220	600
	青森	12	10,368	864
	千葉	2,647	2,095,578	792
	東京	4,810	8,112,042	1,686
	神奈川	220	497,880	2,263
	三重	96	93,312	972
	大阪	2,601	2,291,213	881
	長崎	370	511,488	1,382
----- 合計 -----		13,240	15,103,101	1,141

冷凍

品名	産地	数量(kg)	金額(税込)	平均単価
あかいか	千葉	1,330	898,776	676
----- 合計 -----		1,330	898,776	676
その他いか	静岡	135	145,538	1,080
	青森	643	499,824	778
	千葉	4,351	4,116,593	946
	東京	399	304,776	765
	神奈川	180	391,500	2,175
	新潟	387	1,344,251	3,475
	石川	1,184	1,118,880	945
	愛知	240	380,867	1,587
	三重	1,043	892,836	856
	徳島	92	196,020	2,131
	福岡	15	6,998	467
	沖縄	2,503	5,364,234	2,143
----- 合計 -----		11,170	14,762,317	1,322
まだこ	静岡	2,261	3,881,230	1,716
	茨城	987	1,005,558	1,019
	東京	210	372,060	1,772
	大阪	33	52,812	1,620
	徳島	168	268,141	1,596
----- 合計 -----		3,659	5,579,801	1,525
くじら	東京	2	9,396	6,264
----- 合計 -----		2	9,396	6,264
ばい	東京	224	868,320	3,876
----- 合計 -----		224	868,320	3,876
その他いがい	東京	170	119,340	702
----- 合計 -----		170	119,340	702
ほたてがい	静岡	260	783,540	3,014
	青森	180	246,240	1,368
	東京	1,524	3,972,711	2,607
	神奈川	50	151,200	3,024
	愛知	4,414	9,627,516	2,181
----- 合計 -----		6,428	14,781,207	2,300
かき	東京	50	69,120	1,382
	愛知	40	20,088	502
	広島	100	105,732	1,057

冷凍

品名	産地	数量(kg)	金額(税込)	平均単価	
----	合計	----	190	194,940	1,026
ばかがい	東京	150	402,840	2,686	
----	合計	----	150	402,840	2,686
あさり	東京	1,330	828,360	623	
	愛知	814	536,220	659	
	その他	11,940	3,933,248	329	
----	合計	----	14,084	5,297,828	376
その他二枚貝	静岡	10	29,160	2,916	
	東京	167	179,820	1,077	
	新潟	1	1,490	2,069	
----	合計	----	178	210,470	1,184
もずく	愛知	306	137,700	450	
----	合計	----	306	137,700	450
その他食品	静岡	289	322,345	1,115	
	愛知	155	161,460	1,042	
----	合計	----	444	483,805	1,090
冷凍	合計	636,937	833,016,927	1,308	

塩蔵加工

品名	産地	数量(kg)	金額(税込)	平均単価
なまこ	北海道	1	27,000	27,000
----	合計	1	27,000	27,000
かずのこ	北海道	279	699,840	2,507
	東京	4	9,288	2,322
	神奈川	49	224,208	4,613
	新潟	51	93,011	1,841
	富山	6	23,328	3,888
	愛知	1	1,101	1,835
	兵庫	1	22,680	18,900
----	合計	390	1,073,456	2,752
すじこ	北海道	25	132,300	5,292
	青森	26	351,000	13,500
	東京	268	804,816	3,003
----	合計	319	1,288,116	4,038
いくら	北海道	314	2,312,490	7,365
	岩手	43	284,601	6,588
	東京	1,271	10,454,388	8,228
	愛知	271	4,117,089	15,203
	大阪	66	192,672	2,937
	福岡	1,319	2,698,012	2,045
----	合計	3,283	20,059,252	6,110
たらこ	静岡	130	29,160	224
	北海道	509	727,920	1,430
	群馬	32	64,800	2,025
	東京	1,161	1,958,446	1,687
	福井	689	800,905	1,163
	大阪	18	20,736	1,152
	山口	30	74,520	2,484
	福岡	405	887,256	2,193
----	合計	2,973	4,563,743	1,535
その他魚卵	東京	23	213,896	9,460
	神奈川	492	720,441	1,463
	大阪	7	17,624	2,623
----	合計	522	951,961	1,825
塩さけ	静岡	416	505,223	1,214
	北海道	2,698	3,895,352	1,444
	宮城	3,600	4,163,608	1,157

塩蔵加工

品名	産地	数量(kg)	金額(税込)	平均単価
塩さけ	千葉	2,048	2,322,775	1,134
	東京	11,615	10,551,980	909
	愛知	19,544	20,268,392	1,037
	三重	5,400	5,816,607	1,077
	---- 合計 ----	45,320	47,523,937	1,049
塩ます	北海道	0	5,616	28,080
	---- 合計 ----	0	5,616	28,080
塩さば	静岡	108	63,180	585
	北海道	2,250	1,064,490	473
	青森	482	481,333	998
	千葉	3,039	5,066,038	1,667
	東京	76	130,852	1,731
	岐阜	2,250	1,196,100	532
	愛知	1,661	1,308,202	788
	大阪	10	209,740	21,848
	鳥取	263	270,948	1,029
	山口	222	321,204	1,448
	福岡	12	219,456	18,919
	---- 合計 ----	10,372	10,331,543	996
	塩さんま	静岡	2,100	1,044,522
北海道		8,849	2,577,474	291
愛知		661	1,355,022	2,051
---- 合計 ----		11,609	4,977,018	429
塩辛	静岡	2,094	2,652,059	1,267
	北海道	1,350	1,279,099	948
	青森	12	14,040	1,170
	宮城	4,291	4,842,198	1,129
	茨城	20	54,864	2,743
	東京	10	8,856	886
	神奈川	227	557,535	2,451
	大阪	45	51,840	1,161
	---- 合計 ----	8,048	9,460,491	1,175
開干	静岡	40,539	27,417,592	676
	北海道	75	67,500	900
	青森	126	163,404	1,295
	宮城	476	566,605	1,191
	福島	4,089	4,474,673	1,094
	茨城	4,095	4,623,629	1,129
	千葉	1,208	1,292,437	1,070
	東京	574	464,627	809
	神奈川	858	903,765	1,054

塩蔵加工

品名	産地	数量(kg)	金額(税込)	平均単価
開干	愛知	206	273,801	1,332
	兵庫	8	8,208	1,026
	鳥取	6	8,553	1,485
	島根	326	424,824	1,302
	山口	317	417,820	1,319
	福岡	1	21,600	26,341
	佐賀	2,625	910,639	347
	----- 合計 -----		55,528	42,039,677
燻製	愛知	360	889,920	2,472
	大阪	92	240,131	2,619
	----- 合計 -----		452	1,130,051
塩干	静岡	1,595	5,513,671	3,458
	北海道	248	393,980	1,589
	青森	2,491	3,230,886	1,297
	岩手	808	702,101	869
	宮城	3,064	3,565,084	1,164
	山形	72	73,872	1,026
	福島	467	1,948,054	4,171
	茨城	467	529,183	1,132
	埼玉	64	65,660	1,026
	千葉	44	611,239	13,829
	東京	3,272	2,105,444	644
	富山	24	40,176	1,674
	石川	86	121,297	1,404
	山梨	7	29,460	4,092
	長野	180	235,872	1,310
	愛知	1,326	1,968,697	1,485
	三重	364	697,720	1,918
	滋賀	100	172,908	1,729
	大阪	1,403	1,660,865	1,183
	兵庫	694	1,248,633	1,800
	鳥取	64	27,648	432
	島根	60	100,699	1,678
	広島	290	123,552	426
	山口	471	599,793	1,275
	徳島	176	245,784	1,393
	愛媛	45	506,520	11,306
	福岡	95	107,951	1,134
鹿児島	12	13,608	1,134	
----- 合計 -----		17,989	26,640,357	1,481
素干	静岡	1,004	2,192,277	2,183
	北海道	128	89,640	700
	茨城	1,079	767,251	711
	栃木	110	819,720	7,452
	千葉	6	7,560	1,260
	東京	791	852,114	1,077

塩蔵加工

品名	産地	数量(kg)	金額(税込)	平均単価
素干	愛知	255	216,083	847
	大阪	762	1,022,954	1,342
	山口	2,120	950,007	448
	福岡	972	703,836	724
	---- 合計 ----	7,226	7,621,442	1,055
丸干	北海道	448	99,252	222
	岩手	155	143,851	927
	千葉	2,882	1,468,528	510
	東京	40	49,181	1,242
	愛知	166	141,004	847
	山口	20	19,980	999
	大分	263	331,764	1,263
---- 合計 ----	3,973	2,253,560	567	
煮干	静岡	10,780	19,847,570	1,841
	青森	1,561	2,597,977	1,664
	宮城	260	283,261	1,089
	千葉	5,735	7,893,344	1,376
	東京	360	382,336	1,062
	愛知	411	1,258,846	3,063
	三重	185	205,578	1,111
	大阪	24	25,272	1,053
	兵庫	373	753,786	2,021
	香川	180	155,520	864
	愛媛	7	32,076	4,455
	福岡	1,083	434,589	401
	---- 合計 ----	20,960	33,870,155	1,616
揚物	静岡	7,262	3,435,788	473
	北海道	120	114,372	953
	岩手	174	284,821	1,637
	宮城	9,349	7,078,778	757
	福島	18	15,228	846
	東京	3,638	11,417,916	3,139
	新潟	1,453	1,727,993	1,189
	石川	2,401	1,538,172	641
	岐阜	17	11,618	692
	愛知	8,841	18,711,349	2,116
	三重	64	27,467	432
	京都	3,686	2,866,582	778
	兵庫	218	187,634	860
	岡山	199	213,284	1,072
	山口	263	241,938	919
	長崎	1,205	1,021,580	848
鹿児島	143	156,978	1,102	
---- 合計 ----	39,051	49,051,498	1,256	

塩蔵加工

品名	産地	数量(kg)	金額(税込)	平均単価
はんぺん	静岡	12,143	6,276,088	517
	東京	192	106,380	554
	新潟	212	145,617	688
	愛知	75	35,185	471
	山口	4	4,492	1,123
―― 合計	――	12,625	6,567,762	520
練製品	静岡	16,581	12,529,578	756
	北海道	59	46,731	787
	青森	895	121,042	135
	宮城	1,546	1,063,641	688
	秋田	41	75,180	1,816
	群馬	19	6,428	335
	東京	8,146	3,768,355	463
	神奈川	674	574,418	852
	新潟	5,900	3,976,055	674
	石川	4,010	2,947,786	735
	愛知	8,163	4,749,187	582
	三重	592	168,171	284
	大阪	218	391,500	1,796
	兵庫	2,749	1,473,371	536
	岡山	6	4,730	788
広島	320	420,120	1,313	
山口	1,028	503,883	490	
―― 合計	――	50,949	32,820,176	644
湯煮品	静岡	7,575	10,251,585	1,353
	宮城	151	210,762	1,396
	茨城	5,600	2,056,320	367
	東京	432	564,624	1,309
	愛知	240	259,200	1,080
	兵庫	306	319,158	1,044
―― 合計	――	14,303	13,661,649	955
粕漬け	静岡	936	1,496,980	1,599
	東京	292	302,275	1,036
	山梨	20	23,760	1,188
―― 合計	――	1,248	1,823,015	1,461
糰漬け	静岡	14,198	16,009,060	1,128
	宮城	108	96,678	893
―― 合計	――	14,306	16,105,738	1,126
味付品	静岡	57	101,736	1,791
	青森	1,335	1,818,609	1,362

塩蔵加工

品名	産地	数量(kg)	金額(税込)	平均単価
味付品	宮 城	15,832	7,842,083	495
	茨 城	375	179,556	479
	千 葉	30	46,040	1,535
	三 重	286	1,007,163	3,525
	山 口	377	240,009	637
	福 岡	64	52,873	831
	熊 本	235	263,965	1,122
	----- 合 計 -----		18,590	11,552,034
調味漬品	静 岡	13,418	8,835,639	658
	北海道	10	19,440	1,944
	青 森	1,845	698,260	378
	宮 城	8,866	506,429	57
	東 京	58	49,572	855
	新 潟	134	239,264	1,789
	福 井	8	45,360	6,048
	大 阪	20	27,216	1,361
	兵 庫	16	22,464	1,404
	鳥 取	5	29,418	6,129
	----- 合 計 -----		24,379	10,473,062
鰻加工品	静 岡	3,787	32,314,182	8,534
	福 島	415	1,151,172	2,777
	東 京	471	1,432,512	3,043
	愛 知	122	1,151,388	9,450
	大 阪	270	994,680	3,684
	----- 合 計 -----		5,064	37,043,934
乾 節	静 岡	13	81,786	6,522
	宮 城	91	151,622	1,671
	東 京	2	1,296	540
	愛 知	72	240,296	3,328
	----- 合 計 -----		178	475,000
みりん干し	静 岡	244	244,780	1,002
	宮 城	253	194,292	768
	千 葉	6,016	844,789	140
	石 川	6	12,960	2,160
	愛 知	29	38,880	1,350
	島 根	15	10,368	691
	山 口	621	931,038	1,500
	----- 合 計 -----		7,183	2,277,107
サラダ'	静 岡	538	936,569	1,741
	茨 城	104	144,946	1,394
	千 葉	11	6,048	576

塩蔵加工

品名	産地	数量(kg)	金額(税込)	平均単価
サラダ*	東 京	33	41,298	1,259
	神奈川	16	21,944	1,372
	新 潟	19	27,533	1,446
	石 川	30	68,688	2,290
	愛 知	102	67,191	659
	大 阪	74	29,785	400
	熊 本	24	23,846	994
	---- 合 計 ----		951	1,367,848
珍味	静 岡	537	861,395	1,603
	北海道	688	791,745	1,151
	青 森	46	122,472	2,662
	宮 城	1,106	820,089	742
	福 島	2	9,180	4,590
	茨 城	545	617,446	1,134
	埼 玉	1,277	513,831	402
	千 葉	50	81,000	1,620
	東 京	2,070	4,444,119	2,147
	神奈川	136	99,657	733
	新 潟	2,147	1,373,244	640
	石 川	434	320,727	740
	愛 知	2,262	3,163,464	1,398
	三 重	83	368,255	4,460
	大 阪	812	1,196,093	1,474
	兵 庫	554	741,700	1,339
	島 根	88	272,021	3,077
	岡 山	84	122,472	1,458
	広 島	3,684	1,553,835	422
	山 口	277	248,780	899
愛 媛	11	96,336	8,953	
---- 合 計 ----		16,891	17,817,861	1,055
調味加工品	静 岡	8,631	7,234,658	838
	北海道	430	1,541,367	3,585
	青 森	19	12,960	697
	宮 城	189	198,932	1,053
	茨 城	40	116,640	2,916
	埼 玉	6	6,156	1,026
	千 葉	231	115,344	499
	東 京	4,589	3,421,399	746
	神奈川	4,292	961,452	224
	新 潟	6,460	1,000,611	155
	岐 阜	7	4,665	648
	愛 知	5,828	5,481,086	940
	三 重	2,409	3,179,332	1,320
	滋 賀	84	96,669	1,154
	大 阪	1,752	2,365,738	1,350
	兵 庫	214	434,753	2,031
	広 島	341	375,057	1,099
愛 媛	7	28,770	3,996	

塩蔵加工

品名	産地	数量(kg)	金額(税込)	平均単価
調味加工品	福岡	1,475	1,879,568	1,274
	熊本	226	329,059	1,459
	大分	258	299,052	1,159
	―― 合計 ―――	37,488	29,083,268	776
その他加工品	静岡	2,741	3,014,609	1,100
	北海道	23	31,016	1,337
	青森	756	1,847,296	2,443
	岩手	50	197,898	3,927
	宮城	11,743	2,292,300	195
	福島	880	641,520	729
	茨城	26	255,052	9,661
	千葉	6	4,762	756
	東京	2,929	2,689,712	918
	神奈川	885	3,396,223	3,839
	新潟	53	65,272	1,232
	石川	156	166,536	1,068
	愛知	33	79,380	2,405
	三重	774	1,269,756	1,641
	大阪	93	251,738	2,693
	兵庫	176	399,816	2,277
	鳥取	7	10,692	1,485
	島根	341	294,836	865
	広島	148	120,331	815
	山口	12	10,368	864
愛媛	19	22,809	1,188	
―― 合計 ―――	21,852	17,061,922	781	
魚卵加工品	静岡	130	29,160	224
	北海道	624	280,368	449
	群馬	48	97,200	2,025
	東京	1,779	2,909,666	1,636
	福井	1,102	805,570	731
	愛知	725	1,043,235	1,439
	大阪	1,100	1,488,888	1,354
	山口	52	173,448	3,325
	福岡	5,218	6,596,154	1,264
	―― 合計 ―――	10,778	13,423,689	1,245
鳥卵加工	静岡	6,312	3,902,122	618
	埼玉	961	1,288,955	1,341
	千葉	36	39,074	1,085
	東京	274	391,316	1,428
	神奈川	151	363,420	2,407
	新潟	1,265	2,128,334	1,682
	愛知	20	1,458	73
―― 合計 ―――	9,019	8,114,679	900	

塩蔵加工

品名	産地	数量(kg)	金額(税込)	平均単価
フライ	静岡	48	56,503	1,177
	東京	376	247,546	658
	大阪	156	41,472	266
	福岡	488	418,176	857
	―― 合計 ―――	1,068	763,697	715
キョウサ	静岡	15,213	15,509,328	1,019
	千葉	62	71,793	1,162
	東京	252	424,562	1,685
	神奈川	293	153,402	523
	新潟	48	35,947	749
	福井	2,066	480,641	233
	愛知	7	2,643	367
	三重	468	54,575	117
	大阪	309	169,918	550
	福岡	33	81,971	2,484
	―― 合計 ―――	18,750	16,984,780	906
	惣菜	静岡	6,071	4,151,560
北海道		416	327,996	788
青森		158	11,662	74
山形		128	119,070	934
福島		40	46,656	1,166
茨城		1,801	839,594	466
群馬		3,240	87,480	27
埼玉		60	55,683	928
千葉		497	425,376	856
東京		1,197	1,123,603	938
神奈川		791	323,133	408
新潟		3,067	2,393,741	781
富山		0	0	
石川		1,192	1,236,572	1,037
福井		4,677	3,176,767	679
長野		8	7,128	891
岐阜		3,245	2,333,143	719
愛知		4,799	1,675,697	349
三重		1,338	129,149	97
京都		3,392	2,241,839	661
大阪		1,890	1,039,482	550
兵庫		432	557,167	1,289
和歌山		688	613,455	891
鳥取		349	297,298	852
島根		625	398,231	637
岡山		34	47,173	1,404
広島		38	47,951	1,249
山口	159	160,129	1,007	
香川	27	6,318	234	
愛媛	12	59,616	4,968	
高知	32	31,104	972	

塩蔵加工

品名	産地	数量(kg)	金額(税込)	平均単価
惣菜	福岡	755	408,851	542
	佐賀	131	167,840	1,281
	長崎	244	227,783	934
	熊本	144	113,292	786
	---- 合計 ----	41,677	24,881,539	597
デザート	静岡	343	284,854	830
	茨城	214	89,413	419
	埼玉	182	105,079	576
	千葉	197	87,966	447
	東京	17	13,719	798
	新潟	29	43,803	1,521
	福井	63	46,973	746
	岐阜	232	172,351	742
	愛知	1,665	1,052,847	632
	三重	1,269	575,222	453
	滋賀	64	45,791	715
	大阪	492	185,552	377
	島根	7	14,579	2,025
	---- 合計 ----	4,774	2,718,149	569
	その他食品	静岡	10,289	8,130,770
北海道		870	1,491,486	1,715
青森		169	306,114	1,808
宮城		7,001	3,875,719	554
福島		608	177,144	292
茨城		7	8,553	1,188
栃木		10	26,460	2,646
群馬		261	26,892	103
埼玉		29	75,621	2,626
千葉		38	119,377	3,175
東京		7,676	3,771,376	491
神奈川		110	200,070	1,819
新潟		435	466,898	1,073
石川		160	182,628	1,139
福井		5,789	4,281,315	740
長野		204	290,520	1,424
岐阜		1,038	1,021,290	984
愛知		6,031	3,943,430	654
三重		745	1,476,504	1,981
大阪		4,076	2,179,033	535
兵庫		27	28,360	1,050
和歌山		457	300,411	657
鳥取		518	490,469	947
島根		1,625	1,249,194	769
広島		163	189,944	1,167
山口		316	141,882	449
香川	1,893	1,052,313	556	
愛媛	94	72,900	776	
福岡	1,275	1,470,865	1,154	

塩蔵加工

品名	産地	数量(kg)	金額(税込)	平均単価
その他食品	長崎	272	383,184	1,409
	熊本	880	87,480	99
---	合計	53,067	37,518,202	707
塩蔵加工	合計	593,158	565,403,984	953
総合計		2,108,834	2,104,698,680	998