

市場月報

平成
29 9

○ 青果部

- 1 種別取扱高 本月の概要
- 2 種別日別取扱高
- 3 委託・買付別種別取扱高
- 4 県内・県外別種別取扱高
- 5 都道府県別種別取扱高
- 6 品目別取扱数量順位表
- 7 品目別取扱金額順位表
- 8～ 品目産地別取扱高

浜松市中央卸売市場

1 種別取扱高

数量=kg
金額=円(税込)

種別	本月取扱高				一日平均取扱高		
	数量		金額	平均単価	数量	金額	
野菜	7,446,800	73.4 %	1,714,737,176	63.8 %	230	354,610	81,654,151
果実	2,483,861	24.5 %	936,301,698	34.8 %	377	118,279	44,585,795
その他	201,164	2.1 %	34,565,319	1.4 %	172	9,579	1,645,967
合計	10,131,825	100 %	2,685,604,193	100 %	265	482,468	127,885,913

種別	前月取扱高及び対比			
	数量		金額	
野菜	6,113,613	121.8 %	1,388,792,993	123.5 %
果実	2,624,413	94.6 %	981,125,798	95.4 %
その他	197,592	101.8 %	39,231,427	88.1 %
合計	8,935,618	113.4 %	2,409,150,218	111.5 %

種別	前年同期取扱高及び対比			
	数量		金額	
野菜	7,051,520	105.6 %	1,858,955,004	92.2 %
果実	2,688,388	92.4 %	971,956,407	96.3 %
その他	203,653	98.8 %	35,707,868	96.8 %
合計	9,943,561	101.9 %	2,866,619,279	93.7 %

本月の概要

- 1 開市日数 21 日
- 2 最高入荷日 9月25日 651,932 kg 4 最高売上日 9月25日 155,255,767 円
- 3 最低入荷日 9月20日 348,347 kg 5 最低売上日 9月20日 92,804,431 円

編集方法

この市場月報は、浜松市中央卸売市場において、当該月中に取引された生鮮食料品(青果部・水産物部)に関し、卸売業者が浜松市中央卸売市場業務条例等の定めるところにより提出した各種報告書に基づいて作成しました。

- 単位 kg・円(税込)にて表示してあります。
- 平均単価 有効桁において、単純平均値を用いています。
- 産地 原則として、原産地を採用していますが、一部当該出荷者の属する都道府県別(属人主義)による産地表示となっている場合があります。
- 端数処理 単位未満の数値を処理してあるため、合計と一致しない場合があります。
- お問い合わせ 浜松市中央卸売市場 053-427-7406

2 種別日別取扱高

数量=kg
金額=円(税込)

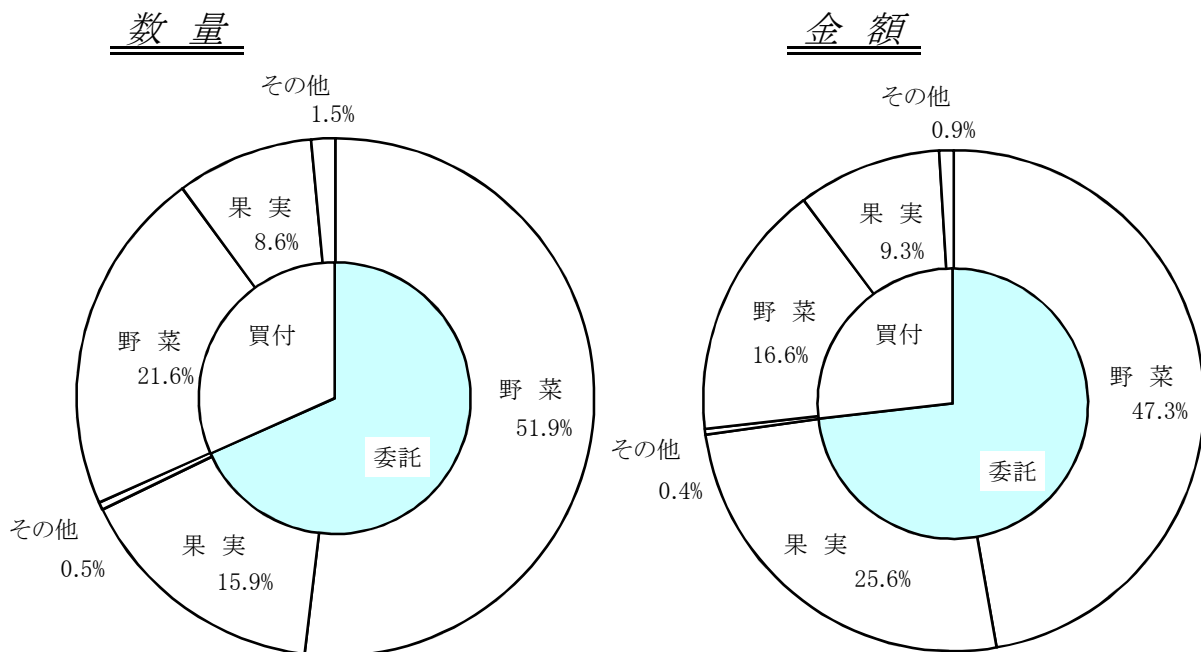
		野 菜		果 実		そ の 他	
日	曜日	数 量	金 額	数 量	金 額	数 量	金 額
9月1日	金	316,418	77,143,278	118,455	49,302,778	7,695	1,627,622
9月2日	土	306,581	67,821,690	111,621	43,322,304	8,056	1,528,017
9月3日	日						
9月4日	月	382,212	94,704,480	115,303	45,588,948	9,549	1,304,014
9月5日	火	311,631	71,764,077	115,281	47,526,945	10,046	1,780,668
9月6日	水						
9月7日	木	332,104	83,756,800	126,455	45,334,977	13,243	2,119,143
9月8日	金	276,965	71,582,062	105,799	41,550,403	6,802	1,153,690
9月9日	土	319,354	82,427,617	93,828	36,524,996	7,680	1,256,828
9月10日	日						
9月11日	月	367,274	98,222,026	116,327	39,569,735	10,015	1,323,538
9月12日	火	326,146	81,353,263	110,742	42,771,109	8,932	1,616,053
9月13日	水						
9月14日	木	401,313	97,565,426	123,895	48,015,603	12,200	2,130,653
9月15日	金	363,574	84,889,205	106,196	47,170,687	7,837	1,263,942
9月16日	土	381,766	93,415,195	136,316	52,632,916	8,185	1,656,221
9月17日	日						
9月18日	月						
9月19日	火	438,008	104,123,616	134,676	46,454,570	13,895	2,174,420
9月20日	水	254,439	55,893,917	86,498	35,749,464	7,409	1,161,050
9月21日	木	282,302	62,357,988	116,570	40,300,429	7,880	1,636,927
9月22日	金	372,309	86,534,826	150,680	55,964,261	9,436	1,679,632
9月23日	土						
9月24日	日						
9月25日	月	506,153	106,558,810	131,124	46,294,176	14,654	2,402,781
9月26日	火	365,836	75,338,866	131,885	45,461,406	10,414	1,703,776
9月27日	水						
9月28日	木	461,138	86,153,979	152,624	50,480,271	13,062	2,222,997
9月29日	金	362,848	68,200,940	106,172	41,124,041	7,424	1,645,143
9月30日	土	318,432	64,929,115	93,414	35,161,679	6,750	1,178,204

3 委託・買付別種別取扱高

数量=kg
金額=円(税込)

種別	項目	委託	%	買付	%	合計	%
野菜	数量	5,257,984	70.6	2,188,816	29.4	7,446,800	100
	金額	1,269,188,531	74.0	445,548,645	26.0	1,714,737,176	100
果実	数量	1,614,259	64.9	869,602	35.1	2,483,861	100
	金額	686,855,594	73.3	249,446,104	26.7	936,301,698	100
その他	数量	49,114	24.4	152,050	75.6	201,164	100
	金額	9,689,529	28.0	24,875,790	72.0	34,565,319	100
合計	数量	6,921,357	68.3	3,210,468	31.7	10,131,825	100
	金額	1,965,733,654	73.1	719,870,539	26.9	2,685,604,193	100

委託・買付取扱高比率グラフ



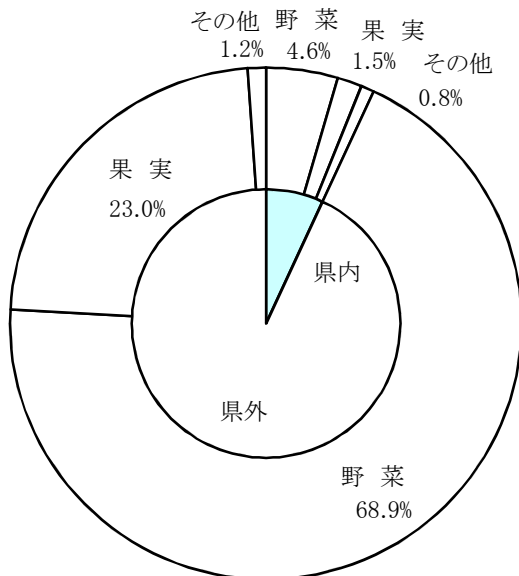
4 県内・県外別種別取扱高

数量=kg
金額=円(税込)

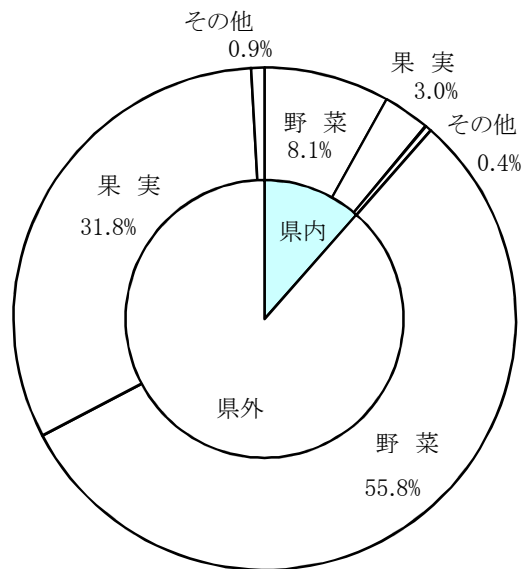
種別	項目	県内	%	県外	%	合計	%
野菜	数量	461,187	6.1	6,985,614	93.9	7,446,800	100
	金額	216,432,813	12.6	1,498,304,363	87.4	1,714,737,176	100
果実	数量	155,422	6.2	2,328,438	93.8	2,483,861	100
	金額	81,356,634	8.6	854,945,064	91.4	936,301,698	100
その他	数量	84,109	41.8	117,055	58.2	201,164	100
	金額	11,314,469	32.7	23,250,850	67.3	34,565,319	100
合計	数量	700,719	6.9	9,431,107	93.1	10,131,825	100
	金額	309,103,916	11.5	2,376,500,277	88.5	2,685,604,193	100

県内・県外取扱高比率グラフ

数量



金額



5 都道府県別種別取扱高

数量＝kg
金額＝円(税込)

県名	野 菜		果 実		そ の 他		合 計	
	数量	金額	数量	金額	数量	金額	数量	金額
浜松市内	302,398	138,864,330	105,864	44,431,980	4,547	2,585,180	412,809	185,881,490
静岡県(浜松市以外)	158,789	77,568,483	49,558	36,924,654	79,562	8,729,289	287,909	123,222,426
北海道	3,175,768	503,221,502	9,433	2,623,058	1,718	1,192,040	3,186,918	507,036,600
青 森	200,743	60,175,966	322,305	89,924,439	2,304	662,648	525,352	150,763,053
岩 手	1,183	877,808					1,183	877,808
宮 城	45	17,280					45	17,280
秋 田	6,359	3,549,093			18	8,640	6,377	3,557,733
山 形	39,395	11,740,084	22,042	5,482,782			61,437	17,222,866
福 島	139,535	48,042,254	138,835	32,569,722	148	66,204	278,518	80,678,180
茨 城	438,228	127,328,793	63,792	23,993,267			502,020	151,322,060
栃 木	5,543	4,176,727					5,543	4,176,727
群 馬	915,024	145,125,379			38	9,720	915,062	145,135,099
埼 玉	300	63,612			204	68,812	504	132,424
千 葉	64,638	20,939,200					64,638	20,939,200
東 京	1,591	2,165,593	714	240,062	176	80,931	2,482	2,486,586
神奈川	324	175,060					324	175,060
新 潟	14,947	10,510,485	27,185	7,483,482	735	276,407	42,867	18,270,374
富 山	212	114,696					212	114,696
石 川			86	91,908	35	11,388	121	103,296
山 梨	458,679	78,418,535	98,442	87,307,768			557,121	165,726,303
長 野	1,157,163	253,082,881	807,775	387,440,016	167	118,206	1,965,105	640,641,103
岐 阜	12,223	10,488,593			40,756	5,926,940	52,979	16,415,533
愛 知	180,874	122,979,835	43,636	15,003,994	3,700	851,998	228,210	138,835,827
三 重	1,200	967,534	93,165	26,349,840	80	74,304	94,445	27,391,678
滋 賀	2,503	2,208,683					2,503	2,208,683
京 都	139	382,762	2	8,208			141	390,970
大 阪	1,254	795,096	43	7,128	2	20,736	1,300	822,960
兵 庫	1,606	632,556			133	109,674	1,739	742,230
奈 良			3,608	988,848			3,608	988,848
和歌山			13,702	4,482,216			13,702	4,482,216
鳥 取			360	259,956			360	259,956
島 根			1,696	2,466,720			1,696	2,466,720
岡 山	490	490,582	1,042	1,207,915			1,532	1,698,497
広 島	1,926	1,855,872					1,926	1,855,872
山 口	56	12,096					56	12,096
徳 島	284	266,986					284	266,986
愛 媛	1,529	748,459			183	155,844	1,712	904,303
高 知	34,651	35,534,051	150	38,232			34,801	35,572,283
福 岡	122	249,912			23	262,688	145	512,600
佐 賀	1,470	1,537,380					1,470	1,537,380
長 崎	50	36,288			6,305	2,393,784	6,356	2,430,072
熊 本	5,200	4,927,923	47,352	10,322,100	60	61,560	52,612	15,311,583
大 分	14	18,576					14	18,576
宮 崎	9,809	3,296,494	2,740	691,092	1,282	1,739,834	13,831	5,727,420
鹿児島	11,623	6,464,469			534	399,924	12,157	6,864,393
沖 縄	32	47,012	722	322,488			754	369,500
豪 州	124	187,704	46,476	11,016,388	1	648	46,601	11,204,740
カナダ	23	208,440	19	25,920			42	234,360
中 国	54,119	15,676,585			51,854	6,335,248	105,972	22,011,833
エクアドル			11,370	2,092,348			11,370	2,092,348
韓 国	475	342,684	100	186,192			575	528,876
メキシコ	91	113,372	19,573	11,809,355			19,664	11,922,727
マレーシア			18	2,700			18	2,700
オランダ	5,795	4,601,345					5,795	4,601,345
N Z	781	329,724	55,150	28,949,405	859	318,071	56,790	29,597,200
比 国			411,663	74,344,193	4,254	776,077	415,917	75,120,270
タ イ	373	352,125	77	73,656	84	35,964	534	461,745
台 湾	16	34,560					16	34,560
米 国	631	1,470,852	26,355	14,582,094	511	498,729	27,497	16,551,675
その他	36,452	11,320,865	58,810	12,557,572	892	793,831	96,153	24,672,268
合計	7,446,800	1,714,737,176	2,483,861	936,301,698	201,164	34,565,319	10,131,825	2,685,604,193

6 品目別取扱数量順位表

数量=kg

野 菜				果 実			
順位	品 目	数 量	%	順位	品 目	数 量	%
1	キャベツ	1,040,352	13.9	1	つがる	477,052	19.2
2	たまねぎ	942,371	12.6	2	バナナ	348,083	14.0
3	だいこん	613,165	8.2	3	豊水	313,504	12.6
4	トマト	550,313	7.3	4	幸水	236,844	9.5
5	にんじん	531,576	7.1	5	早生温州みかん	189,395	7.6
6	きゅうり	465,008	6.2	6	巨峰	105,138	4.2
7	はくさい	450,158	6.0	7	その他ぶどう類	99,127	3.9
8	レタス	368,886	4.9	8	パインアップル	76,024	3.0
9	メークイン	213,158	2.8	9	もも	65,499	2.6
10	かぼちゃ	208,548	2.8	10	その他りんご類	55,617	2.2
11	男爵	177,140	2.3	11	キウイフルーツ	55,156	2.2
12	なす	166,014	2.2	12	ピオーネ	51,114	2.0
13	さといも	164,461	2.2	13	バレンシアオレンジ	47,302	1.9
14	白ねぎ	151,785	2.0	14	アールスメロン	37,507	1.5
15	かんしょ	150,031	2.0	15	その他なし類	37,031	1.4
16	ブロッコリー	96,322	1.2	16	デラウェア	34,491	1.3
17	しめじ	88,676	1.1	17	グレープフルーツ	29,240	1.1
18	ミニトマト	83,356	1.1	18	レモン	26,387	1.0
19	ピーマン	81,959	1.1	19	二十世紀	25,360	1.0
20	えのきだけ	80,463	1.0	20	すいか	23,204	0.9
そ の 他		823,060	12.0	そ の 他		150,787	6.9
合 計		7,446,800	100.0	合 計		2,483,861	100.0

7 品目別取扱金額順位表

単位＝円(税込)

野 菜				果 実			
順位	品 目	金 額	%	順位	品 目	金 額	%
1	トマト	222,815,341	12.9	1	その他ぶどう類	130,169,831	13.9
2	きゅうり	139,739,176	8.1	2	つがる	128,454,195	13.7
3	キャベツ	97,181,691	5.6	3	巨峰	97,323,959	10.3
4	ミニトマト	83,070,972	4.8	4	豊水	82,110,541	8.7
5	たまねぎ	69,475,238	4.0	5	幸水	67,683,744	7.2
6	さといも	68,575,986	3.9	6	バナナ	60,093,001	6.4
7	だいこん	67,193,258	3.9	7	早生温州みかん	50,666,390	5.4
8	レタス	58,185,301	3.3	8	ピオーネ	45,090,567	4.8
9	ブロッコリー	52,274,006	3.0	9	アールスメロン	30,997,350	3.3
10	なす	51,992,800	3.0	10	デラウェア	29,565,453	3.1
11	白ねぎ	50,591,371	2.9	11	キウイフルーツ	28,951,025	3.0
12	はくさい	50,046,336	2.9	12	もも	28,849,497	3.0
13	しめじ	47,515,713	2.7	13	パインアップル	16,328,538	1.7
14	にんじん	47,233,854	2.7	14	その他りんご類	15,476,842	1.6
15	ピーマン	37,865,666	2.2	15	くり	15,058,414	1.6
16	ほうれんそう	34,522,128	2.0	16	その他なし類	11,130,892	1.1
17	かぼちゃ	32,182,508	1.8	17	バレンシアオレンジ	10,974,808	1.1
18	その他きのこ類	29,878,147	1.7	18	アボガド	10,395,791	1.1
19	れんこん	29,242,928	1.7	19	いちじく	9,458,690	1.0
20	ながいも	29,085,749	1.6	20	レモン	8,431,506	0.9
そ の 他		416,069,007	25.3	そ の 他		59,090,664	7.1
合 計		1,714,737,176	100.0	合 計		936,301,698	100.0

8 品目別産地別取扱高

野菜

品名	産地	数量(kg)	金額(税込)	平均単価
だいこん	北海道	500,105	54,292,669	109
	青 森	112,965	12,849,613	114
	兵 庫	95	50,976	537
	---- 合 計 ----	613,165	67,193,258	110
かぶ	浜松市内	227	29,743	131
	青 森	1,149	437,886	381
	千 葉	9,982	2,057,983	206
	その他	70	28,836	412
---- 合 計 ----	11,428	2,554,448	224	
にんじん	北海道	504,040	44,880,102	89
	千 葉	6	17,820	2,970
	中 国	27,530	2,335,932	85
---- 合 計 ----	531,576	47,233,854	89	
ごぼう	浜松市内	1,248	449,115	360
	静岡県(浜松市以外)	182	105,126	578
	北海道	10,620	2,059,794	194
	青 森	9,026	3,219,843	357
	茨 城	10,357	2,338,656	226
	群 馬	5,672	1,890,104	333
	千 葉	73	75,297	1,026
	愛 知	7,796	4,147,055	532
	宮 崎	3,235	1,051,596	325
	中 国	6,320	657,180	104
	その他	6,154	1,215,248	197
---- 合 計 ----	60,682	17,209,014	284	
れんこん	浜松市内	1,100	907,454	825
	茨 城	47,692	26,677,458	559
	千 葉	2,528	1,658,016	656
---- 合 計 ----	51,320	29,242,928	570	
その他根菜類	浜松市内	20	6,533	324
	群 馬	3	5,400	2,160
	長 野	14	10,260	735
	愛 知	101	253,584	2,523

野菜

品名	産地	数量(kg)	金額(税込)	平均単価
その他根菜類	兵庫	10	2,700	270
	オランダ	15	19,440	1,296
----	合計	162	297,917	1,838
はくさい	浜松市内	2	108	49
	北海道	13,720	1,867,968	136
	長野	435,556	48,065,940	110
	その他	880	112,320	128
----	合計	450,158	50,046,336	111
つけな	浜松市内	251	120,866	481
	----	合計	251	120,866
こまつな	浜松市内	53,675	22,631,487	422
	静岡県(浜松市以外)	8,124	3,361,446	414
	茨城	1,745	535,410	307
	群馬	470	308,880	657
	愛知	1,872	586,980	314
----	合計	65,886	27,424,203	416
キャベツ	北海道	5,662	590,112	104
	茨城	95,865	7,643,970	80
	群馬	614,840	56,959,683	93
	山梨	314,010	30,430,674	97
	長野	9,975	1,557,252	156
----	合計	1,040,352	97,181,691	93
グリーンボール	長野	800	86,400	108
	----	合計	800	86,400
ほうれんそう	浜松市内	5,514	2,883,590	523
	静岡県(浜松市以外)	339	410,184	1,209
	北海道	4,680	4,578,552	978
	茨城	9,341	6,103,728	653
	栃木	65	73,710	1,134
	群馬	978	770,168	788
	千葉	165	84,644	513
	長野	10,548	9,241,560	876
	岐阜	11,166	9,134,640	818
その他	1,440	1,241,352	862	
----	合計	44,236	34,522,128	780

野菜

品名	産地	数量(kg)	金額(税込)	平均単価
青ねぎ	浜松市内	21,453	20,638,726	962
	静岡県(浜松市以外)	2,907	2,800,497	963
	長野	2,148	1,016,712	473
	高知	72	163,296	2,268
	---- 合計 ----	26,580	24,619,231	926
白ねぎ	北海道	7,265	2,848,552	392
	青森	19,555	7,249,878	371
	岩手	210	81,162	386
	秋田	350	136,080	389
	茨城	54,145	17,667,342	326
	群馬	3,005	897,480	299
	東京	710	188,460	265
	長野	53,405	17,916,271	335
	中国	10,255	2,592,216	253
	その他	2,885	1,013,930	351
	---- 合計 ----	151,785	50,591,371	333
わけぎ	千葉	1,317	887,160	674
---- 合計 ----	1,317	887,160	674	
うど	栃木	28	52,056	1,859
---- 合計 ----	28	52,056	1,859	
みつば	浜松市内	2,554	2,285,468	895
	静岡県(浜松市以外)	2,631	2,138,670	813
---- 合計 ----	5,185	4,424,138	853	
しゅんぎく	北海道	396	451,710	1,141
	茨城	575	429,958	748
	千葉	68	45,360	667
	長野	642	674,265	1,050
	その他	70	32,616	466
---- 合計 ----	1,751	1,633,909	933	
にら	浜松市内	3	810	324
	静岡県(浜松市以外)	21	34,020	1,620
	秋田	30	30,240	1,008
	山形	105	157,798	1,503
	茨城	16	13,305	832
	栃木	536	455,002	849

野菜

品名	産地	数量(kg)	金額(税込)	平均単価
にら	岡山	1	6,048	6,048
	高知	18,809	20,438,762	1,087
	―― 合計 ―――	19,521	21,135,985	1,083
セルリー	浜松市内	43	52,004	1,209
	長野	20,420	6,385,423	313
	―― 合計 ―――	20,463	6,437,427	315
アスパラガス	静岡県(浜松市以外)	170	200,643	1,178
	栃木	2,792	2,973,177	1,065
	長野	5,072	5,557,630	1,096
	佐賀	1,460	1,524,420	1,044
	熊本	2,449	2,551,707	1,042
	豪州	124	187,704	1,514
	メキシコ	91	113,372	1,246
	―― 合計 ―――	12,158	13,108,653	1,078
カリフラワー	茨城	816	146,988	180
	長野	4,204	1,447,200	344
	―― 合計 ―――	5,020	1,594,188	318
ブロッコリー	北海道	78,166	41,147,016	526
	長野	18,039	11,070,830	614
	米国	117	56,160	480
	―― 合計 ―――	96,322	52,274,006	543
レタス	浜松市内	30	12,960	432
	茨城	5,790	477,036	82
	長野	356,320	56,632,693	159
	愛知	796	334,152	420
	その他	5,950	728,460	122
	―― 合計 ―――	368,886	58,185,301	158
その他レタス	浜松市内	32	8,640	270
	長野	67,540	19,737,199	292
	愛知	40	10,800	270
	―― 合計 ―――	67,612	19,756,639	292
サラダ菜	浜松市内	2,136	1,382,616	647
	静岡県(浜松市以外)	2,276	1,311,336	576

野菜

品名	産地	数量(kg)	金額(税込)	平均単価
サラダ菜	千 葉	360	194,400	540
	愛 知	80	48,762	610
----	合 計	4,852	2,937,114	605
パセリ	浜松市内	6	4,060	655
	長 野	2,784	3,687,204	1,324
----	合 計	2,790	3,691,264	1,323
チンゲンサイ	浜松市内	21,690	8,535,240	394
	静岡県(浜松市以外)	5,210	2,236,928	429
	長 野	30	8,640	288
----	合 計	26,930	10,780,808	400
タアサイ	静岡県(浜松市以外)	140	39,528	282
----	合 計	140	39,528	282
その他葉茎菜類	浜松市内	9,392	2,957,104	315
	静岡県(浜松市以外)	7,029	2,751,300	391
	福 島	2,000	820,908	410
	茨 城	19,459	8,952,100	460
	千 葉	558	706,970	1,267
	東 京	22	76,382	3,488
	長 野	4,821	1,872,720	388
	岐 阜	30	47,304	1,577
	愛 知	427	397,451	932
	大 阪	840	344,736	410
	岡 山	16	6,696	419
	広 島	253	206,064	816
	中 国	585	248,927	426
	オランダ	20	36,072	1,768
N Z	85	110,160	1,296	
米 国	401	308,448	769	
----	合 計	45,937	19,843,342	432
きゅうり	浜松市内	5,763	1,251,891	217
	静岡県(浜松市以外)	730	176,472	242
	北海道	1,632	381,618	234
	青 森	4,025	1,199,340	298
	岩 手	170	40,392	238
	秋 田	500	145,800	292
	山 形	38,178	10,862,046	285
	福 島	130,768	45,561,775	348
	茨 城	350	140,184	401
	群 馬	258,615	73,077,724	283

野菜

品名	産地	数量(kg)	金額(税込)	平均単価
きゅうり	埼 玉	155	31,752	205
	山 梨	9,930	2,328,480	234
	長 野	1,100	429,408	390
	愛 知	6,025	1,127,736	187
	その他	7,067	2,984,558	422
----	合 計	465,008	139,739,176	301
かぼちや	浜松市内	1,942	154,980	80
	北海道	200,700	29,840,907	149
	岩 手	16	12,636	790
	茨 城	2,140	489,564	229
	群 馬	894	394,632	441
	長 野	2,576	1,212,840	471
	愛 知	280	76,949	275
----	合 計	208,548	32,182,508	154
なす	浜松市内	4,867	551,364	113
	静岡県(浜松市以外)	57	58,680	1,029
	茨 城	3,920	1,001,826	256
	栃 木	2,073	499,932	241
	群 馬	16,596	3,883,950	234
	埼 玉	35	7,560	216
	山 梨	133,454	44,606,714	334
	愛 知	4,919	1,341,395	273
	愛 媛	55	15,336	279
	高 知	38	26,043	685
----	合 計	166,014	51,992,800	313
こなす	浜松市内	21	4,684	218
	高 知	9	11,664	1,296
----	合 計	30	16,348	537
トマト	浜松市内	470	574,942	1,224
	静岡県(浜松市以外)	3,001	1,043,388	348
	北海道	399,735	150,106,716	376
	青 森	240	142,614	594
	福 島	380	213,192	561
	茨 城	2,346	936,657	399
	群 馬	11,572	5,057,726	437
	千 葉	11,856	4,629,139	390
	長 野	488	195,480	401
	岐 阜	220	137,808	626
	愛 知	120,005	59,777,679	498
	----	合 計	550,313	222,815,341

野菜

品名	産地	数量(kg)	金額(税込)	平均単価
ミニトマト	浜松市内	3,113	2,761,237	887
	静岡県(浜松市以外)	1,484	1,332,018	897
	北海道	31,641	30,246,048	956
	青 森	9,927	10,603,993	1,068
	岩 手	451	538,098	1,193
	福 島	114	73,872	648
	茨 城	4,256	3,029,950	712
	長 野	12	30,186	2,516
	愛 知	32,357	34,455,570	1,065
	---- 合 計 ----		83,356	83,070,972
ピーマン	浜松市内	585	96,063	164
	青 森	4,838	2,168,478	448
	岩 手	200	64,800	324
	茨 城	70,164	30,722,004	438
	長 野	420	269,892	643
	高 知	27	29,160	1,080
	韓 国	475	342,684	721
	オランダ	5,250	4,172,585	795
	---- 合 計 ----		81,959	37,865,666
ししとうがらし	浜松市内	385	268,233	696
	静岡県(浜松市以外)	156	136,003	873
	茨 城	618	825,012	1,335
	愛 知	290	176,588	610
	高 知	732	1,354,684	1,851
---- 合 計 ----		2,181	2,760,520	1,266
とうもろこし	北海道	26,347	5,664,408	215
	埼 玉	100	20,520	205
	長 野	1,385	313,686	226
	その他	3,665	827,960	226
---- 合 計 ----		31,497	6,826,574	217
オクラ	浜松市内	1,225	552,531	451
	静岡県(浜松市以外)	129	54,915	427
	山 梨	1,284	1,052,667	820
	高 知	2,604	2,720,142	1,045
	鹿児島	7,342	5,341,593	728
	タ イ	108	72,576	672
---- 合 計 ----		12,692	9,794,424	772
とうがまん	浜松市内	32,238	1,810,070	56

野菜

品名	産地	数量(kg)	金額(税込)	平均単価
とうがん	静岡県(浜松市以外)	6,615	483,864	73
	愛知	200	38,880	194
	その他	200	42,120	211
	---- 合計 ----	39,253	2,374,934	61
その他果菜類	浜松市内	2,737	949,860	347
	静岡県(浜松市以外)	204	52,620	258
	福島	6,273	1,368,360	218
	宮崎	1,104	327,780	297
	鹿児島	2,475	815,508	329
	---- 合計 ----	12,793	3,514,128	275
いんげん	浜松市内	56	58,449	1,038
	北海道	1,362	1,750,950	1,286
	長野	3,622	4,780,220	1,320
	愛知	11	12,063	1,087
	---- 合計 ----	5,051	6,601,682	1,307
さやえんどう	北海道	1,438	3,647,160	2,536
	その他	59	69,444	1,187
	---- 合計 ----	1,497	3,716,604	2,484
ピース	北海道	54	147,096	2,724
	---- 合計 ----	54	147,096	2,724
えだまめ	浜松市内	1,382	906,820	656
	静岡県(浜松市以外)	1,429	1,024,281	717
	岩手	65	39,312	605
	秋田	5,425	3,035,340	560
	山形	1,105	687,636	622
	群馬	872	727,326	834
	その他	1,333	757,836	569
	---- 合計 ----	11,611	7,178,551	618
その他豆科野菜	浜松市内	538	567,486	1,056
	静岡県(浜松市以外)	35	26,244	750
	---- 合計 ----	573	593,730	1,037
かんしょ	浜松市内	3,690	385,452	104
	茨城	107,971	18,403,685	170

野菜

品名	産地	数量(kg)	金額(税込)	平均単価	
かんしょ	千葉	32,985	6,706,692	203	
	徳島	110	46,440	422	
	鹿児島	1,685	257,364	153	
	その他	3,590	723,492	202	
----	合計	----	150,031	26,523,125	177
ばれいしょ	北海道	38,870	4,315,831	111	
	----	合計	----	38,870	4,315,831
メークイン	浜松市内	108	3,888	36	
	北海道	211,890	21,826,454	103	
	青森	1,160	78,732	68	
	----	合計	----	213,158	21,909,074
男爵	北海道	177,140	22,470,758	127	
	----	合計	----	177,140	22,470,758
さといも	浜松市内	76,539	31,532,442	412	
	静岡県(浜松市以外)	80,617	34,358,311	426	
	宮城	30	3,888	130	
	長野	240	99,684	415	
	愛媛	1,466	642,403	438	
	宮崎	5,460	1,906,210	349	
	鹿児島	110	33,048	300	
	----	合計	----	164,461	68,575,986
セレバス	浜松市内	493	110,062	223	
	----	合計	----	493	110,062
ながいも	北海道	18,820	9,377,424	498	
	青森	36,070	18,177,101	504	
	高知	330	157,788	478	
	その他	2,890	1,373,436	475	
	----	合計	----	58,110	29,085,749
やまのいも	群馬	1,444	1,112,400	770	
	千葉	4,296	3,363,336	783	
	----	合計	----	5,740	4,475,736

野菜

品名	産地	数量(kg)	金額(税込)	平均単価
たまねぎ	北海道	940,540	69,078,446	73
	兵庫	1,150	192,888	168
	N Z	681	203,904	300
	――― 合計 ―――	942,371	69,475,238	74
にんにく	北海道	660	1,051,164	1,593
	青森	1,696	3,693,600	2,178
	千葉	98	139,968	1,434
	長野	275	541,188	1,968
	高知	0	2,160	10,800
	佐賀	10	12,960	1,296
	中国	6,326	2,135,990	338
――― 合計 ―――	9,065	7,577,030	836	
エシャレット	浜松市内	547	768,420	1,405
	静岡県(浜松市以外)	73	131,760	1,795
	茨城	154	226,206	1,469
	オランダ	105	89,748	855
――― 合計 ―――	879	1,216,134	1,383	
ゆりね	北海道	13	27,540	2,186
――― 合計 ―――	13	27,540	2,186	
その他土物類	浜松市内	7	1,080	154
	北海道	0	1,187	3,957
――― 合計 ―――	7	2,267	311	
わさび	静岡県(浜松市以外)	48	386,640	8,055
――― 合計 ―――	48	386,640	8,055	
しょうが	浜松市内	4,053	1,679,678	414
	静岡県(浜松市以外)	480	249,696	520
	千葉	265	265,572	1,001
	山口	56	12,096	216
	高知	11,554	10,003,338	866
	長崎	50	36,288	720
	熊本	2,752	2,376,216	864
	中国	2,083	776,250	373
	その他	168	116,316	692
――― 合計 ―――	21,461	15,515,450	723	

野菜

品名	産地	数量(kg)	金額(税込)	平均単価
とうがらし	京 都	2	4,320	2,160
----	合 計	2	4,320	2,160
め類	浜松市内	100	114,480	1,145
	岐 阜	88	66,215	756
	愛 知	15	649,641	44,526
	広 島	7	70,686	10,395
	福 岡	112	241,920	2,160
----	合 計	321	1,142,942	3,561
かいわれ	静岡県(浜松市以外)	9,312	5,256,652	564
	神奈川	324	175,060	540
	広 島	478	259,200	542
----	合 計	10,115	5,690,912	563
しそ	浜松市内	0	108	540
	静岡県(浜松市以外)	12	7,884	657
	愛 知	87	669,060	7,735
	広 島	3	40,986	11,880
----	合 計	102	718,038	7,029
おおば	愛 知	4,110	12,624,969	3,072
----	合 計	4,110	12,624,969	3,072
みょうが	浜松市内	10	12,031	1,155
	静岡県(浜松市以外)	10	8,640	864
	長 野	2,657	1,980,720	745
	愛 知	152	163,970	1,078
	高 知	436	606,096	1,390
----	合 計	3,265	2,771,457	849
その他香辛つま物	浜松市内	180	424,321	2,359
	静岡県(浜松市以外)	3,250	1,434,991	441
	北海道	272	571,320	2,103
	青 森	9	33,480	3,720
	宮 城	15	13,392	893
	秋 田	42	178,435	4,289
	山 形	7	31,524	4,491
	福 島	0	4,147	11,849
	茨 城	125	100,222	805
	栃 木	48	122,850	2,546

野菜

品名	産地	数量(kg)	金額(税込)	平均単価	
その他香辛つま物	群馬	65	39,906	619	
	埼玉	10	3,780	378	
	千葉	72	90,265	1,245	
	東京	715	1,740,695	2,433	
	新潟	16	24,926	1,520	
	長野	77	107,619	1,395	
	岐阜	36	322,175	8,907	
	愛知	571	5,109,313	8,951	
	三重	0	718	2,051	
	滋賀	2	7,157	4,364	
	京都	41	102,934	2,492	
	大阪	414	450,360	1,088	
	広島	91	107,676	1,178	
	徳島	1	18,694	12,804	
	高知	40	20,918	523	
	大分	8	12,960	1,580	
	宮崎	10	10,908	1,091	
	鹿児島	11	16,956	1,541	
	沖縄	32	47,012	1,451	
	---	中国	165	74,682	452
オランダ		5	7,020	1,404	
NZ		15	15,660	1,044	
タイ		265	279,549	1,056	
台湾		16	34,560	2,160	
米国		3	5,184	1,728	
その他		32	52,941	1,677	
---		合計	6,663	11,619,250	1,744
生しいたけ		浜松市内	552	578,988	1,049
		静岡県(浜松市以外)	3,500	3,980,942	1,137
	岩手	52	76,784	1,477	
	秋田	10	16,070	1,545	
	東京	144	160,056	1,112	
	長野	266	257,904	970	
	岐阜	496	612,738	1,235	
	愛知	646	754,326	1,168	
	三重	1,200	966,816	806	
	滋賀	2,501	2,201,526	880	
	兵庫	351	385,992	1,100	
	広島	1,094	1,171,260	1,071	
	中国	20	12,528	626	
---	合計	10,832	11,175,930	1,032	
まつたけ	長野	4	564,840	128,959	
	岐阜	1	114,480	97,846	
	愛媛	8	90,720	11,340	
	カナダ	23	208,440	9,063	
	中国	827	6,833,160	8,263	
	米国	110	1,101,060	10,010	

野菜

品名	産地	数量(kg)	金額(税込)	平均単価
----	合計	974	8,912,700	9,155
なめこ	静岡県(浜松市以外)	3,744	1,766,394	472
	長野	12,577	6,642,538	528
----	合計	16,321	8,408,932	515
えのきだけ	長野	80,463	22,777,317	283
----	合計	80,463	22,777,317	283
しめじ	浜松市内	22,031	14,653,548	665
	静岡県(浜松市以外)	8,348	5,743,602	688
	新潟	4,241	2,270,302	535
	富山	212	114,696	540
	長野	53,737	24,450,065	455
	京都	96	275,508	2,870
	福岡	10	7,992	784
----	合計	88,676	47,515,713	536
その他きのこ類	浜松市内	18,273	14,345,304	785
	静岡県(浜松市以外)	3,494	3,138,099	898
	青森	7	3,888	576
	茨城	383	467,532	1,221
	新潟	10,371	8,087,925	780
	長野	4,032	3,357,561	833
	岡山	473	477,838	1,009
----	合計	37,033	29,878,147	807
その他山菜類	秋田	2	7,128	3,564
----	合計	2	7,128	3,564
ゆず	浜松市内	227	109,620	483
	静岡県(浜松市以外)	718	260,666	363
	岩手	19	24,624	1,296
	徳島	172	201,852	1,172
	大分	6	5,616	936
----	合計	1,142	602,378	528
ぎんなん	浜松市内	232	242,082	1,043
	静岡県(浜松市以外)	353	750,168	2,128
	愛知	79	213,840	2,714

野菜

品名	産地	数量(kg)	金額(税込)	平均単価
---	合計	---	---	---
		663	1,206,090	1,818
その他野菜	浜松市内	657	487,692	742
	静岡県(浜松市以外)	1,962	315,875	161
	青森	77	317,520	4,134
	山形	1	1,080	2,160
	千葉	8	16,578	2,210
	新潟	320	127,332	398
	長野	913	103,534	113
	岐阜	186	53,233	286
	愛知	18	9,072	504
	中国	8	9,720	1,215
	オランダ	400	276,480	691
---	合計	---	---	---
		4,549	1,718,116	378
野菜	合計	7,446,800	1,714,737,176	230

果実

品名	産地	数量(kg)	金額(税込)	平均単価
ハウスみかん	浜松市内	6,015	3,506,112	583
	静岡県(浜松市以外)	3,265	2,348,784	719
	長野	275	118,800	432
	愛知	645	425,196	659
	高知	150	38,232	255
	---- 合計 ----		10,350	6,437,124
早生温州みかん	浜松市内	43,289	12,968,856	300
	静岡県(浜松市以外)	3,424	498,014	145
	三重	93,165	26,349,840	283
	熊本	46,877	10,223,820	218
	宮崎	2,640	625,860	237
	---- 合計 ----		189,395	50,666,390
レモン	浜松市内	1,268	900,234	710
	静岡県(浜松市以外)	135	113,400	840
	メキシコ	861	798,336	927
	その他	24,123	6,619,536	274
	---- 合計 ----		26,387	8,431,506
バレンシアオレンジ	豪州	44,676	10,423,684	233
	比国	34	9,936	292
	その他	2,592	541,188	209
	---- 合計 ----		47,302	10,974,808
グレープフルーツ	その他	29,240	4,522,845	155
---- 合計 ----		29,240	4,522,845	155
その他柑橘類	沖縄	708	303,048	428
	豪州	1,800	592,704	329
	米国	400	133,056	333
	---- 合計 ----		2,908	1,028,808
つがる	青森	265,489	71,965,551	271
	山形	3,728	815,832	219
	福島	180	44,496	247
	長野	207,655	55,628,316	268
	---- 合計 ----		477,052	128,454,195

果実

品名	産地	数量(kg)	金額(税込)	平均単価
ジョナゴールド	青 森	830	258,876	312
----	合 計	830	258,876	312
紅玉	長 野	1,363	407,916	299
----	合 計	1,363	407,916	299
千秋	山 形	2,032	431,892	213
----	合 計	2,032	431,892	213
その他りんご類	青 森	39,050	10,044,000	257
	山 形	480	147,960	308
	長 野	16,087	5,284,882	329
----	合 計	55,617	15,476,842	278
幸水	浜松市内	30	3,240	108
	福 島	63,535	15,628,086	246
	茨 城	725	147,366	203
	新 潟	13,075	3,607,200	276
	長 野	158,684	47,935,124	302
	愛 知	435	102,772	236
	鳥 取	360	259,956	722
----	合 計	236,844	67,683,744	286
豊水	浜松市内	20,343	5,574,376	274
	静岡県(浜松市以外)	310	90,288	291
	福 島	72,665	16,200,972	223
	茨 城	40,380	10,868,040	269
	新 潟	14,030	3,843,882	274
	山 梨	2,180	540,432	248
	長 野	147,788	40,445,810	274
	愛 知	15,333	4,448,461	290
	熊 本	475	98,280	207
----	合 計	313,504	82,110,541	262
二十世紀	福 島	380	69,444	183
	長 野	24,980	6,258,891	251
----	合 計	25,360	6,328,335	250
西洋なし	山 形	2,370	661,068	279
	長 野	2,630	858,708	327

果実

品名	産地	数量(kg)	金額(税込)	平均単価
----	合計	5,000	1,519,776	304
その他なし類	浜松市内	12,526	3,492,288	279
	福島	1,425	348,084	244
	茨城	3,570	827,538	232
	長野	6,820	2,431,728	357
	愛知	12,690	4,031,254	318
----	合計	37,031	11,130,892	301
次郎	静岡県(浜松市以外)	1,237	1,807,272	1,461
----	合計	1,237	1,807,272	1,461
その他かき類	浜松市内	37	19,656	531
	静岡県(浜松市以外)	1,245	439,560	353
	山梨	120	34,560	288
	愛知	2,115	478,224	226
	奈良	3,608	988,848	274
	和歌山	13,702	4,482,216	327
----	合計	20,827	6,443,064	309
もも	青森	13,700	6,444,360	470
	福島	650	278,640	429
	山梨	485	170,856	352
	長野	38,969	17,109,573	439
	愛知	11,695	4,846,068	414
----	合計	65,499	28,849,497	440
すもも	静岡県(浜松市以外)	772	470,015	609
	青森	248	154,224	622
	山形	1,737	1,051,305	605
	山梨	788	510,623	648
	長野	5,364	2,923,824	545
----	合計	8,908	5,109,991	574
デラウェア	山形	3,168	1,888,725	596
	山梨	296	163,728	553
	長野	31,028	27,513,000	887
----	合計	34,491	29,565,453	857
巨峰	山梨	16,996	12,513,449	736

果実

品名	産地	数量(kg)	金額(税込)	平均単価
巨峰	長野	87,932	84,664,386	963
	愛知	210	146,124	696
	――― 合計 ―――	105,138	97,323,959	926
ピオーネ	浜松市内	3,392	3,296,592	972
	静岡県(浜松市以外)	444	419,688	945
	山梨	31,033	25,466,697	821
	長野	16,245	15,907,590	979
	――― 合計 ―――	51,114	45,090,567	882
甲州	山梨	450	188,460	419
	――― 合計 ―――	450	188,460	419
ネオマスカット	山梨	220	108,864	495
	――― 合計 ―――	220	108,864	495
ベリーA	山梨	2,885	1,131,516	392
	――― 合計 ―――	2,885	1,131,516	392
その他ぶどう類	浜松市内	101	121,176	1,200
	静岡県(浜松市以外)	907	1,357,754	1,497
	山形	24	12,960	540
	石川	6	45,360	8,100
	山梨	42,989	46,478,583	1,081
	長野	52,194	78,417,760	1,502
	島根	1,696	2,466,720	1,454
	岡山	1,042	1,207,915	1,159
	米国	168	61,603	367
	――― 合計 ―――	99,127	130,169,831	1,313
くり	浜松市内	1,889	771,550	409
	静岡県(浜松市以外)	4,380	2,685,397	613
	茨城	16,783	11,415,275	680
	韓国	100	186,192	1,862
	――― 合計 ―――	23,152	15,058,414	650
いちじく	浜松市内	3,225	2,047,403	635
	静岡県(浜松市以外)	10,835	7,104,956	656
	愛知	434	306,331	705

果実

品名	産地	数量(kg)	金額(税込)	平均単価	
----	合計	----	14,494	9,458,690	653
その他いちご類	北海道	194	675,656	3,483	
	長野	3	11,340	3,780	
	愛知	80	219,564	2,741	
	米国	2,700	7,445,809	2,758	
----	合計	----	2,977	8,352,369	2,806
アールスメロン	浜松市内	12,581	10,918,692	868	
	静岡県(浜松市以外)	21,896	19,145,970	874	
	青森	616	151,092	245	
	茨城	2,334	735,048	315	
	石川	80	46,548	582	
----	合計	----	37,507	30,997,350	826
ハネジュウメロン	米国	22,120	5,174,982	234	
----	合計	----	22,120	5,174,982	234
その他メロン類	静岡県(浜松市以外)	475	293,760	619	
	北海道	4,273	1,230,174	288	
	青森	1,132	541,404	478	
	新潟	80	32,400	405	
	米国	200	540	3	
----	合計	----	6,160	2,098,278	341
すいか	浜松市内	6	324	54	
	北海道	4,966	717,228	144	
	山形	8,473	449,280	53	
	長野	9,759	1,522,368	156	
----	合計	----	23,204	2,689,200	116
こだますいか	青森	1,240	364,932	294	
----	合計	----	1,240	364,932	294
バナナ	エクアドル	11,370	2,092,348	184	
	比国	334,672	57,602,889	172	
	その他	2,041	397,764	195	
----	合計	----	348,083	60,093,001	173

果実

品名	産地	数量(kg)	金額(税込)	平均単価	
パイナップル	メキシコ	370	70,416	190	
	マレーシア	18	2,700	150	
	比 国	75,536	16,234,470	215	
	その他	100	20,952	210	
----	合 計	----	76,024	16,328,538	215
キウイフルーツ	静岡県(浜松市以外)	6	1,620	270	
	N Z	55,150	28,949,405	525	
----	合 計	----	55,156	28,951,025	525
パパイヤ	宮 崎	92	60,912	662	
	比 国	1,210	411,804	340	
	米 国	110	118,800	1,080	
----	合 計	----	1,412	591,516	419
アボガド	カ ナダ	15	9,720	648	
	メキシコ	17,170	10,169,399	592	
	その他	375	216,672	578	
----	合 計	----	17,560	10,395,791	592
その他熱帯性果	浜松市内	629	437,477	696	
	静岡県(浜松市以外)	31	33,048	1,080	
	東 京	714	240,062	336	
	京 都	2	8,208	4,104	
	大 阪	43	7,128	165	
	宮 崎	8	4,320	540	
	沖 縄	14	19,440	1,389	
	カ ナダ	4	16,200	4,050	
	メキシコ	1,106	635,148	574	
	比 国	211	85,094	403	
	タ イ	77	73,656	957	
	米 国	107	126,014	1,178	
	その他	339	238,615	705	
----	合 計	----	3,284	1,924,410	586
その他の果実	浜松市内	534	374,004	700	
	静岡県(浜松市以外)	197	115,128	584	
	山 形	31	23,760	766	
	メキシコ	66	136,056	2,061	
	米 国	550	1,521,290	2,764	
----	合 計	----	1,378	2,170,238	1,574

果実

品名	産地	数量(kg)	金額(税込)	平均単価
果実	合計	2,483,861	936,301,698	377

その他

品名	産地	数量(kg)	金額(税込)	平均単価
切りぼし大根	北海道	218	660,798	3,034
	宮崎	371	1,021,472	2,751
	----- 合計 -----	589	1,682,270	2,856
その他乾燥野菜	浜松市内	2	6,480	3,682
	静岡県(浜松市以外)	120	479,196	4,000
	青森	2	56,700	31,500
	愛知	16	23,922	1,533
	宮崎	0	1,782	5,940
	中国	6	24,840	4,006
	米国	0	1,188	5,940
	その他	10	9,849	1,026
----- 合計 -----	155	603,957	3,890	
野菜びん缶詰	長野	21	17,010	810
	中国	37	23,943	644
	その他	11	6,609	612
----- 合計 -----	69	47,562	689	
野菜ジュース	長野	57	21,060	369
	----- 合計 -----	57	21,060	369
野菜水煮	中国	2,620	979,308	374
	米国	12	7,257	605
	その他	180	448,825	2,496
----- 合計 -----	2,812	1,435,390	510	
豆もやし	静岡県(浜松市以外)	77,766	7,286,600	94
	福島	90	22,680	252
	岐阜	40,701	5,900,568	145
----- 合計 -----	118,557	13,209,848	111	
その他加工野菜	浜松市内	184	39,932	217
	北海道	80	39,528	494
	群馬	38	9,720	259
	新潟	735	276,407	376
	愛知	2,738	572,241	209
	中国	47,890	4,673,430	98
	タイ	84	35,964	428

その他

品名	産地	数量(kg)	金額(税込)	平均単価	
----	合計	----	51,749	5,647,222	109
つけもの	浜松市内	53	16,200	309	
	静岡県(浜松市以外)	1,012	315,360	312	
	福島	58	43,524	750	
	宮崎	910	716,580	787	
	鹿児島	534	399,924	749	
	その他	10	4,752	475	
	----	合計	----	2,576	1,496,340
果実びん缶詰	比国	68	15,897	234	
	----	合計	----	68	15,897
果実ジュース	浜松市内	3	10,692	3,564	
	静岡県(浜松市以外)	5	3,888	720	
	青森	2,302	605,948	263	
	秋田	18	8,640	480	
	長野	6	2,268	388	
	----	合計	----	2,334	631,436
その他加工果実	静岡県(浜松市以外)	140	239,284	1,703	
	東京	176	80,931	459	
	兵庫	133	109,674	827	
	愛媛	183	155,844	850	
	長崎	6,285	2,370,024	377	
	中国	5	5,054	1,053	
	比国	4,160	754,780	181	
	米国	492	481,860	980	
	----	合計	----	11,575	4,197,451
その他の食品	浜松市内	2,209	1,263,992	572	
	静岡県(浜松市以外)	54	30,348	562	
	埼玉	204	68,812	337	
	石川	35	11,388	325	
	長野	83	77,868	938	
	岐阜	55	26,372	478	
	愛知	529	186,586	353	
	三重	0	5,184		
	福岡	23	262,688	11,421	
	中国	1,295	628,673	485	
	比国	26	5,400	208	
	その他	10	2,592	259	
	----	合計	----	4,524	2,569,903

その他

品名	産地	数量(kg)	金額(税込)	平均単価
その他	浜松市内	2,096	1,247,884	595
	静岡県(浜松市以外)	465	374,613	806
	北海道	1,420	491,714	346
	愛知	417	69,249	166
	三重	80	69,120	864
	大阪	2	20,736	8,640
	長崎	20	23,760	1,188
	熊本	60	61,560	1,026
	豪州	1	648	648
	NZ	859	318,071	370
	米国	7	8,424	1,203
	その他		672	321,204
	―― 合計 ――	6,099	3,006,983	493
その他	合計	201,164	34,565,319	172
総合計		10,131,825	2,685,604,193	265