

市場月報

平成
29 9

○ 水産物部

- 1 種別取扱高 本月の概要
- 2 種別日別取扱高
- 3 委託・買付別種別取扱高
- 4 県内・県外別種別取扱高
- 5 都道府県別種別取扱高
- 6 品目別取扱数量順位表
- 7 品目別取扱金額順位表
- 8～ 品目産地別取扱高

浜松市中央卸売市場

1 種別取扱高

数量=kg
金額=円(税込)

種別	本月取扱高					一日平均取扱高	
	数量		金額		平均単価	数量	金額
生鮮魚	1,018,530	45.5 %	770,225,016	36.4 %	756	46,297	35,010,228
冷凍魚	593,721	26.5 %	767,928,452	36.3 %	1293	26,987	34,905,838
塩加品	621,822	28.0 %	576,709,385	27.3 %	927	28,265	26,214,062
合計	2,234,073	100 %	2,114,862,853	100 %	947	101,549	96,130,129

種別	前月取扱高及び対比			
	数量		金額	
生鮮魚	878,740	115.9 %	706,277,769	109.1 %
冷凍魚	636,937	93.2 %	833,016,927	92.2 %
塩加品	593,158	104.8 %	565,403,984	102.0 %
合計	2,108,835	105.9 %	2,104,698,680	100.5 %

種別	前年同期取扱高及び対比			
	数量		金額	
生鮮魚	1,064,798	95.7 %	777,236,857	99.1 %
冷凍魚	665,410	89.2 %	805,008,454	95.4 %
塩加品	647,834	96.0 %	604,050,570	95.5 %
合計	2,378,042	93.9 %	2,186,295,881	96.7 %

本月の概要

- 1 開市日数 22 日
- 2 最高入荷日 9月22日 147,364 kg 4 最高売上日 9月16日 144,272,216 円
- 3 最低入荷日 9月3日 3,221 kg 5 最低売上日 9月10日 3,577,576 円

編集方法

この市場月報は、浜松市中央卸売市場において、当該月中に取引された生鮮食料品(青果部・水産物部)に関し、卸売業者が浜松市中央卸売市場業務条例等の定めるところにより提出した各種報告書に基づいて作成しました。

- 単位 kg・円(税込)にて表示してあります。
- 平均単価 有効桁において、単純平均値を用いています。
- 産地 原則として、当該出荷者の属する都道府県別(属人主義)による産地表示です。
- 端数処理 単位未満の数値を処理してあるため、合計と一致しない場合があります。
- お問い合わせ 浜松市中央卸売市場 053-427-7406

2 種別日別取扱高

数量=kg
金額=円(税込)

		生鮮魚		冷凍魚		塩加品	
日	曜日	数量	金額	数量	金額	数量	金額
9月1日	金	40,537	33,423,866	43,288	63,779,362	30,040	28,885,026
9月2日	土	49,449	40,976,107	42,463	62,073,575	32,157	25,258,216
9月3日	日	201	211,893	0	0	3,020	4,378,723
9月4日	月	35,128	25,384,843	33,222	38,582,077	23,872	19,510,869
9月5日	火	37,947	29,827,502	30,741	47,688,401	31,071	26,521,941
9月6日	水	24,893	16,606,923	13,197	20,037,938	17,596	18,989,337
9月7日	木	32,770	25,410,249	17,411	21,676,234	18,480	17,209,144
9月8日	金	39,116	29,861,970	18,385	26,612,721	19,688	16,327,445
9月9日	土	65,847	44,726,541	21,270	26,075,257	26,823	23,019,475
9月10日	日	508	324,702	0	0	2,901	3,252,874
9月11日	月	39,472	28,397,336	16,873	20,343,087	27,434	19,760,485
9月12日	火	54,863	37,620,005	42,328	31,465,739	30,668	27,417,811
9月13日	水	1,669	5,331,158	283	290,802	3,327	6,389,212
9月14日	木	42,722	35,656,112	19,122	27,400,814	23,499	21,405,194
9月15日	金	43,297	35,273,256	24,480	35,230,022	23,960	27,264,592
9月16日	土	63,533	48,999,996	32,208	53,835,702	38,316	41,436,518
9月17日	日	558	422,234	4	7,776	3,475	4,287,989
9月18日	月	481	324,040	0	0	3,710	4,358,062
9月19日	火	36,539	26,046,442	29,227	32,920,184	29,658	25,835,649
9月20日	水	29,588	24,409,116	23,791	30,167,370	23,136	26,141,810
9月21日	木	48,813	40,091,344	35,046	38,352,604	24,655	24,530,819
9月22日	金	76,820	58,704,989	35,301	42,580,752	35,243	33,251,835
9月23日	土	569	383,808	200	276,912	5,953	6,318,490
9月24日	日	609	450,963	0	0	2,939	3,464,516
9月25日	月	48,878	33,844,186	18,006	24,210,580	26,470	21,787,675
9月26日	火	55,109	37,333,015	20,936	30,577,107	32,640	29,015,948
9月27日	水	315	191,152	0	0	4,097	4,871,228
9月28日	木	52,802	35,880,956	20,330	26,031,026	20,571	21,291,509
9月29日	金	37,903	32,497,612	28,963	30,526,014	22,924	19,479,399
9月30日	土	57,596	41,612,700	26,645	37,186,396	33,499	25,047,594

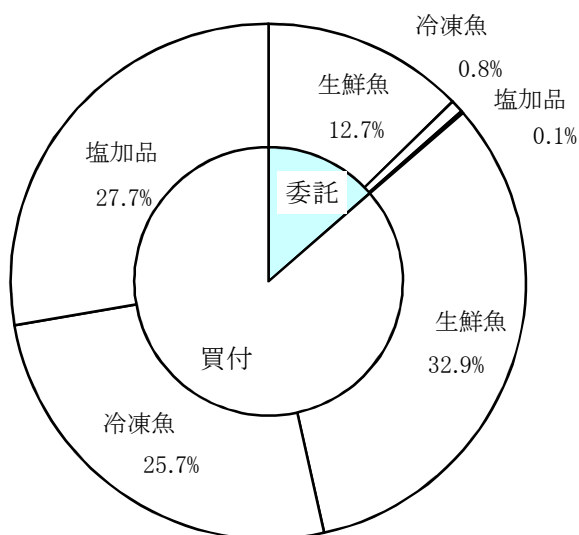
3 委託・買付別種別取扱高

数量=kg
金額=円(税込)

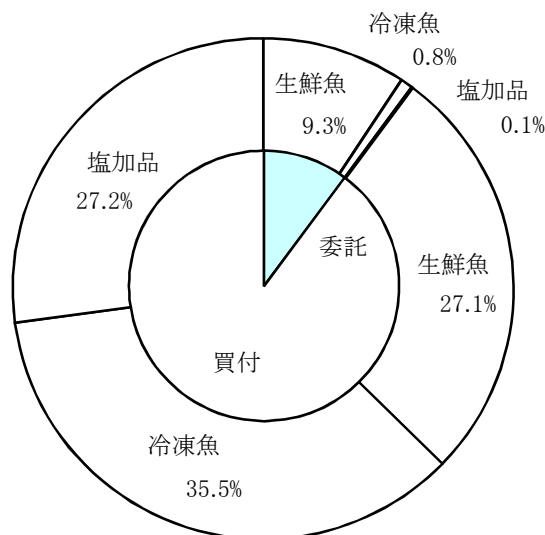
種別	項目	委託	%	買付	%	合計	%
生鮮魚	数量	283,502	27.8	735,029	72.2	1,018,530	100
	金額	196,929,187	25.5	573,295,829	74.5	770,225,016	100
冷凍魚	数量	18,474	3.1	575,247	96.9	593,721	100
	金額	16,708,543	2.1	751,219,909	97.9	767,928,452	100
塩加品	数量	2,615	0.4	619,207	99.6	621,822	100
	金額	2,063,881	0.3	574,645,504	99.7	576,709,385	100
合計	数量	304,591	13.6	1,929,482	86.4	2,234,073	100
	金額	215,701,611	10.1	1,899,161,242	89.9	2,114,862,853	100

委託・買付取扱高比率グラフ

数量



金額



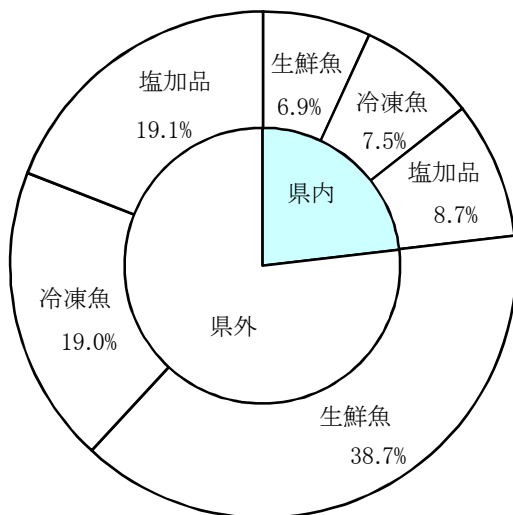
4 県内・県外別種別取扱高

数量=kg
金額=円(税込)

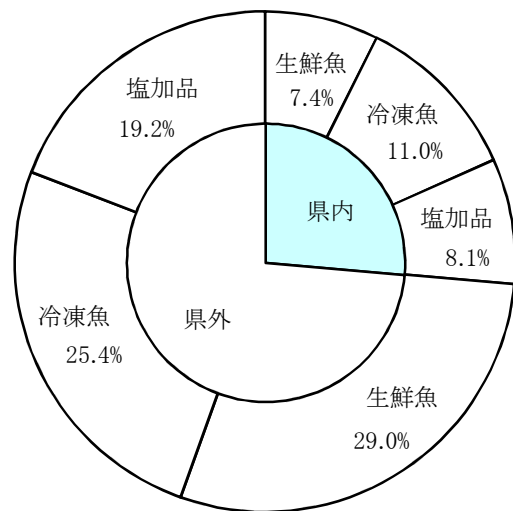
種別	項目	県内	%	県外	%	合計	%
生鮮魚	数量	153,750	15.0	864,780	85.0	1,018,530	100
	金額	155,988,271	20.2	614,236,745	79.8	770,225,016	100
冷凍魚	数量	168,326	28.3	425,395	71.7	593,721	100
	金額	231,639,412	30.1	536,289,040	69.9	767,928,452	100
塩加品	数量	195,395	31.4	426,428	68.6	621,822	100
	金額	171,431,880	29.7	405,277,505	70.3	576,709,385	100
合計	数量	517,470	23.1	1,716,603	76.9	2,234,073	100
	金額	559,059,563	26.4	1,555,803,290	73.6	2,114,862,853	100

県内・県外取扱高比率グラフ

数量



金額



6 品目別取扱数量順位表

数量=kg

生 鮮 魚				冷 凍 魚			
順位	品 目	数 量	%	順位	品 目	数 量	%
1	さんま	115,677	11.3	1	その他えび	122,617	20.6
2	かつお	105,960	10.4	2	めばち	106,418	17.9
3	ぶり	66,075	6.4	3	しろさけ	34,600	5.8
4	さば	45,514	4.4	4	あじ	31,668	5.3
5	あじ	43,448	4.2	5	ぎんざけ	28,059	4.7
6	いなだ	36,569	3.5	6	ずわいがに	24,034	4.0
7	まだい	36,560	3.5	7	さば	20,932	3.5
8	たちうお	35,887	3.5	8	ブラックタイガー	19,751	3.3
9	その他さけ	29,654	2.9	9	ぶり	16,493	2.7
10	雑魚	26,607	2.6	10	さんま	16,482	2.7
11	その他魚類	24,056	2.3	11	その他まぐろ	13,470	2.2
12	めばち	21,510	2.1	12	わたりがに	12,898	2.1
13	もずく	18,902	1.8	13	ます	10,761	1.8
14	かんぱち	18,063	1.7	14	その他魚類	10,700	1.8
15	あさり	17,477	1.7	15	するめいか	9,249	1.5
16	たら	16,598	1.6	16	めぬけ	8,548	1.4
17	さわら	15,437	1.5	17	いんどまぐろ	7,376	1.2
18	うなぎ	14,626	1.4	18	きわだ	7,294	1.2
19	しいら	13,613	1.3	19	ほっけ	6,901	1.1
20	まいわし	13,407	1.3	20	その他いか	6,858	1.1
そ の 他		302,893	30.6	そ の 他		78,610	14.1
合 計		1,018,530	100.0	合 計		593,721	100.0

7 品目別取扱金額順位表

単位＝円(税込)

生 鮮 魚				冷 凍 魚			
順位	品 目	金 額	%	順位	品 目	金 額	%
1	さんま	73,693,046	9.5	1	その他えび	208,927,281	27.2
2	かつお	68,978,191	8.9	2	めばち	136,217,729	17.7
3	うなぎ	43,123,714	5.5	3	ずわいがに	68,813,790	8.9
4	その他さけ	42,340,582	5.4	4	ぎんざけ	29,101,025	3.7
5	ぶり	41,248,176	5.3	5	ブラックタイガー	27,992,222	3.6
6	まだい	40,669,868	5.2	6	うなぎ	27,527,170	3.5
7	めばち	28,544,631	3.7	7	しろさけ	23,131,953	3.0
8	かんばち	26,290,087	3.4	8	その他まぐろ	22,920,722	2.9
9	あじ	19,339,832	2.5	9	ます	17,483,347	2.2
10	さば	17,624,581	2.2	10	ほたてがい	14,383,361	1.8
11	まだこ	16,401,102	2.1	11	いんどまぐろ	13,339,170	1.7
12	しろさけ	14,679,909	1.9	12	その他魚類	12,957,524	1.6
13	さわら	11,980,205	1.5	13	さば	11,785,203	1.5
14	たちうお	11,734,573	1.5	14	きわだ	10,580,621	1.3
15	ほんまぐろ	11,546,940	1.4	15	あじ	10,172,993	1.3
16	あさり	11,123,142	1.4	16	あまえび	9,950,287	1.2
17	たら	9,737,091	1.2	17	わたりがに	9,372,473	1.2
18	するめいか	9,643,898	1.2	18	するめいか	8,832,296	1.1
19	いなだ	9,488,250	1.2	19	その他いか	8,785,937	1.1
20	その他かれい	9,011,317	1.1	20	かつお	7,680,597	1.0
	そ の 他	253,025,881	33.9		そ の 他	87,972,751	12.5
	合 計	770,225,016	100.0		合 計	767,928,452	100.0

8 品目別産地別取扱高

生鮮

品名	産地	数量(kg)	金額(税込)	平均単価
ほんまぐろ	静岡	730	1,311,498	1,796
	北海道	275	400,733	1,456
	青森	326	683,778	2,097
	千葉	44	136,242	3,132
	東京	173	730,258	4,211
	福井	6	680	108
	愛知	164	623,157	3,800
	佐賀	2,370	7,541,951	3,182
	長崎	97	118,643	1,218
―― 合計 ―――		4,186	11,546,940	2,758
きわだ	静岡	382	799,092	2,092
	宮城	538	524,928	976
	千葉	214	304,577	1,422
	東京	43	45,900	1,080
	神奈川	825	383,742	465
	愛知	93	237,052	2,554
	和歌山	58	74,908	1,296
	高知	1,489	1,526,146	1,025
	鹿児島	805	501,383	623
	沖縄	1,274	3,019,984	2,370
	―― 合計 ―――		5,720	7,417,712
めばち	静岡	2,157	3,730,046	1,730
	青森	18	29,160	1,620
	宮城	4,313	6,606,251	1,532
	千葉	2,297	2,938,136	1,279
	東京	2,031	2,825,560	1,391
	愛知	11	30,261	2,776
	三重	1,391	1,432,566	1,030
	大阪	138	141,830	1,027
	和歌山	374	401,575	1,073
	鹿児島	1,154	1,111,462	963
	沖縄	7,626	9,297,784	1,219
	―― 合計 ―――		21,510	28,544,631
びんなが	静岡	297	189,010	637
	宮城	142	206,598	1,458
	東京	42	24,894	600
	愛知	242	224,780	930
	和歌山	11,529	4,977,192	432
	沖縄	402	223,700	556

生鮮

品名	産地	数量(kg)	金額(税込)	平均単価	
----	合計	----	12,653	5,846,174	462
いんどまぐろ	福 島	1,848	2,616,319	1,416	
	千 葉	1,941	2,850,252	1,469	
	東 京	615	956,895	1,556	
	愛 知	4	12,096	3,024	
----	合計	----	4,408	6,435,562	1,460
その他まぐろ	静 岡	2,119	2,973,748	1,403	
	群 馬	139	89,046	641	
	東 京	875	2,668,204	3,049	
	神奈川	2,763	1,962,032	710	
	愛 知	7,205	1,264,032	175	
----	合計	----	13,101	8,957,062	684
かじき	石 川	20	7,776	389	
	福 井	423	102,654	243	
	愛 知	50	90,594	1,830	
----	合計	----	492	201,024	409
かつお	静 岡	10,336	5,435,186	526	
	岩 手	1,504	1,216,592	809	
	宮 城	27,901	19,513,016	699	
	山 形	50	10,800	216	
	千 葉	5,997	4,015,970	670	
	神奈川	8,401	5,291,849	630	
	石 川	27	17,194	639	
	愛 知	1	583	583	
	三 重	5,263	2,721,392	517	
	鳥 取	158	76,642	486	
	山 口	61	59,292	972	
	高 知	4,119	3,644,431	885	
	福 岡	331	287,960	870	
	長 崎	3,214	2,706,324	842	
	鹿児島	38,599	23,980,960	621	
----	合計	----	105,960	68,978,191	651
しろさけ	北海道	2,991	3,232,761	1,081	
	青 森	501	275,421	550	
	岩 手	199	135,756	683	
	宮 城	7,535	9,275,660	1,231	
	東 京	729	755,749	1,037	
	愛 知	850	1,004,562	1,182	
----	合計	----	12,805	14,679,909	1,146

生鮮

品名	産地	数量(kg)	金額(税込)	平均単価
ぎんざけ	宮 城	3,066	4,041,818	1,318
	東 京	50	53,460	1,080
	---- 合 計 ----	3,116	4,095,278	1,314
その他さけ	静 岡	5,262	8,248,168	1,567
	北海道	4,814	6,094,148	1,266
	青 森	803	886,298	1,104
	宮 城	4,260	6,028,290	1,415
	東 京	13,745	19,429,042	1,414
	神奈川	90	184,680	2,052
	新 潟	72	20,736	288
	愛 知	218	528,866	2,422
	京 都	294	797,360	2,717
	大 阪	55	65,528	1,202
	兵 庫	20	27,000	1,350
	愛 媛	22	30,466	1,404
---- 合 計 ----	29,654	42,340,582	1,428	
その他ます	宮 城	385	574,560	1,492
	千 葉	73	108,216	1,478
	東 京	240	116,121	484
	---- 合 計 ----	698	798,897	1,144
まいわし	静 岡	35	10,924	312
	北海道	10,932	4,300,992	393
	青 森	600	129,600	216
	栃 木	120	116,640	972
	愛 知	138	52,812	383
	三 重	278	51,408	185
	大 阪	504	365,472	725
	和歌山	740	157,572	213
	大 分	60	83,160	1,386
	---- 合 計 ----	13,407	5,268,580	393
うるめいわし	静 岡	2,756	806,436	293
	千 葉	1,040	232,632	224
	三 重	2,320	478,764	206
	---- 合 計 ----	6,116	1,517,832	248
かたくちいわし	三 重	946	212,652	225
---- 合 計 ----	946	212,652	225	
その他いわし	北海道	8,420	2,793,204	332
	三 重	2,041	412,560	202

生鮮

品名	産地	数量(kg)	金額(税込)	平均単価	
----	合計	----	10,461	3,205,764	306
しらす	静岡	456	939,026	2,059	
	埼玉	451	575,886	1,277	
	兵庫	120	257,280	2,144	
----	合計	----	1,027	1,772,192	1,726
このしろ	静岡	435	45,582	105	
	千葉	527	112,665	214	
	東京	24	3,456	144	
	福井	16	3,456	216	
	愛知	17	39,765	2,325	
	佐賀	260	110,592	425	
----	合計	----	1,279	315,516	247
にしん	東京	144	41,256	287	
	----	合計	----	144	41,256
その他にしん・いわし	熊本	78	376,380	4,857	
	----	合計	----	78	376,380
あじ	静岡	11,042	5,448,840	493	
	福島	9	1,944	216	
	茨城	469	110,365	235	
	東京	300	91,108	304	
	神奈川	390	253,368	650	
	富山	325	93,744	288	
	石川	90	30,240	336	
	福井	1,567	724,366	462	
	愛知	36	21,647	596	
	三重	7,240	2,249,142	311	
	兵庫	6	6,134	1,040	
	和歌山	9,310	3,003,350	323	
	鳥取	2,646	1,305,612	493	
	島根	3,660	1,779,732	486	
	広島	200	75,600	378	
	山口	885	576,784	652	
	愛媛	49	68,709	1,397	
	福岡	2,343	2,059,790	879	
	長崎	1,480	563,564	381	
	鹿児島	1,400	875,793	626	
----	合計	----	43,448	19,339,832	445
おあかむろ	静岡	2,106	512,934	244	
	三重	10	1,080	108	

生鮮

品名	産地	数量(kg)	金額(税込)	平均単価
---	合計	---	---	---
		2,116	514,014	243
その他あじ	静岡	507	496,322	980
	千葉	6	972	162
	愛知	430	683,223	1,588
	三重	863	367,805	426
	山口	235	98,877	421
	愛媛	508	754,593	1,484
	高知	97	106,745	1,106
	---	合計	---	---
		2,646	2,508,537	948
さば	静岡	7,396	2,385,058	322
	青森	2,142	583,534	272
	岩手	20	7,484	378
	宮城	7,908	3,120,390	395
	山形	21	5,896	281
	栃木	48	46,980	979
	東京	483	186,364	386
	神奈川	27	79,029	2,884
	富山	5	11,232	2,160
	石川	3,347	1,502,092	449
	愛知	1,192	512,514	430
	三重	8,244	3,180,168	386
	兵庫	596	873,229	1,466
	和歌山	7,163	2,155,464	301
	鳥取	1,016	454,356	447
	島根	775	173,610	224
	山口	250	27,000	108
	香川	156	353,347	2,268
福岡	4,727	1,966,834	416	
---	合計	---	---	---
		45,514	17,624,581	387
ぶり	静岡	607	185,358	305
	北海道	562	349,189	621
	青森	1,769	1,006,293	569
	宮城	13,246	3,918,818	296
	千葉	3,446	1,018,950	296
	東京	10,073	4,988,116	495
	石川	751	331,395	441
	愛知	4,909	5,890,805	1,200
	三重	3,757	3,656,815	973
	京都	372	92,305	248
	和歌山	141	148,181	1,049
	鳥取	3,599	911,960	253
	広島	251	81,291	324
	愛媛	13,681	16,561,789	1,211
	福岡	7,306	1,582,804	217
長崎	1,604	524,107	327	

生鮮

品名	産地	数量(kg)	金額(税込)	平均単価	
----	合計	----	66,075	41,248,176	624
いなだ	静岡	4,110	1,252,879	305	
	宮城	750	210,816	281	
	茨城	6	1,296	216	
	千葉	510	143,640	282	
	神奈川	850	206,042	242	
	石川	7,101	2,216,774	312	
	福井	8	6,912	864	
	三重	20,134	4,595,572	228	
	和歌山	787	169,405	215	
	鳥取	63	26,460	420	
愛媛	2,250	658,454	293		
----	合計	----	36,569	9,488,250	259
はまち	静岡	1,380	723,885	525	
	石川	3,656	1,100,196	301	
	三重	2,631	1,156,145	439	
	京都	2,635	587,078	223	
	鳥取	490	158,727	324	
----	合計	----	10,790	3,726,031	345
かんばち	静岡	6,466	10,724,626	1,659	
	岩手	56	38,016	684	
	東京	351	366,132	1,043	
	福井	75	37,648	501	
	愛知	2,116	3,624,147	1,713	
	三重	3,333	4,290,584	1,287	
	和歌山	149	131,164	883	
	山口	189	95,000	503	
	愛媛	4,948	6,444,881	1,302	
	高知	169	142,001	839	
	長崎	36	54,270	1,499	
	宮崎	138	321,422	2,324	
	鹿児島	37	20,196	540	
	----	合計	----	18,063	26,290,087
ひらまさ	静岡	4	6,879	1,965	
	東京	90	75,887	842	
	石川	21	14,817	699	
	愛媛	24	42,940	1,767	
	福岡	692	202,229	292	
	長崎	121	164,763	1,366	
----	合計	----	952	507,515	533
ひらめ	静岡	1,898	3,898,794	2,054	

生鮮

品名	産地	数量(kg)	金額(税込)	平均単価
ひらめ	北海道	158	145,212	920
	青 森	1,167	1,118,654	959
	宮 城	588	1,137,566	1,933
	茨 城	239	464,409	1,942
	千 葉	272	640,263	2,352
	東 京	96	218,016	2,278
	愛 知	704	633,470	899
	---- 合計 ----		5,122	8,256,384
まがれい	北海道	94	32,464	346
	宮 城	171	70,308	411
	---- 合計 ----		265	102,772
まこがれい	青 森	130	110,136	849
	山 形	65	51,741	800
	茨 城	29	17,630	614
	千 葉	5	5,724	1,080
---- 合計 ----		228	185,231	811
その他かれい	静 岡	231	341,968	1,479
	北海道	3,612	1,646,008	456
	青 森	862	405,301	470
	宮 城	3,773	2,808,456	744
	福 島	36	12,150	338
	茨 城	59	18,450	313
	栃 木	249	191,970	771
	千 葉	15	42,951	2,863
	東 京	248	117,254	472
	石 川	736	598,266	813
	福 井	629	463,757	738
	愛 知	964	807,481	837
	大 阪	5	3,196	666
	鳥 取	933	712,681	764
	島 根	13	11,124	890
その他	1,000	830,304	830	
---- 合計 ----		13,364	9,011,317	674
したびらめ	静 岡	25	14,393	576
	東 京	10	11,448	1,145
	愛 知	25	22,591	911
	兵 庫	70	46,818	668
---- 合計 ----		130	95,250	733
たら	静 岡	175	304,471	1,743
	北海道	857	941,402	1,099
	青 森	244	182,422	747

生鮮

品名	産地	数量(kg)	金額(税込)	平均単価
たら	宮 城	14,548	7,959,686	547
	東 京	15	3,240	216
	愛 知	247	225,288	912
	鳥 取	512	120,582	236
	---- 合 計 ----	16,598	9,737,091	587
すけそうたら	静 岡	0	502	1,116
	北海道	15	2,770	185
	愛 知	30	21,060	702
	---- 合 計 ----	45	24,332	535
ぎんだら	千 葉	20	68,040	3,402
---- 合 計 ----	20	68,040	3,402	
ぐち	静 岡	63	17,828	285
	宮 城	985	527,717	536
	愛 知	12	4,333	364
	兵 庫	29	14,076	489
	和歌山	437	279,338	640
	---- 合 計 ----	1,525	843,292	553
にべ	静 岡	95	59,214	623
	東 京	29	8,121	283
	愛 知	5	2,030	432
	兵 庫	5	3,045	648
	和歌山	8	4,071	522
	---- 合 計 ----	141	76,481	543
はも	静 岡	4	2,062	557
	愛 知	245	251,931	1,030
	大 阪	11	32,356	3,024
	兵 庫	293	661,842	2,261
	山 口	462	381,088	825
	徳 島	16	13,910	864
	大 分	193	206,949	1,075
	---- 合 計 ----	1,223	1,550,138	1,268
まだい	静 岡	8,872	11,889,791	1,340
	青 森	370	387,770	1,047
	宮 城	588	249,868	425
	山 形	268	187,706	701
	福 島	4	1,728	455
	茨 城	71	55,083	771
	千 葉	143	33,814	237
	東 京	685	1,109,541	1,621

生鮮

品名	産地	数量(kg)	金額(税込)	平均単価
まだい	神奈川	967	1,048,207	1,084
	石川	211	106,119	503
	愛知	4,308	4,012,356	931
	三重	6,474	6,380,463	986
	兵庫	121	156,091	1,289
	和歌山	64	121,932	1,905
	鳥取	323	207,132	641
	島根	38	23,436	614
	山口	343	353,357	1,030
	愛媛	12,486	14,020,869	1,123
	高知	37	68,503	1,846
	長崎	104	105,810	1,019
	鹿児島	82	150,292	1,824
	----- 合計 -----		36,560	40,669,868
れんこだい	静岡	66	41,841	632
	石川	399	162,502	407
	福井	334	189,183	566
	愛知	13	19,990	1,587
	京都	159	87,112	547
	和歌山	138	43,556	315
	鳥取	696	423,373	609
	島根	15	10,800	720
	山口	1,274	712,826	559
	福岡	287	143,787	500
	長崎	604	292,518	484
	----- 合計 -----		3,985	2,127,488
その他たい	静岡	2,041	1,771,218	868
	愛知	358	278,394	777
----- 合計 -----		2,400	2,049,612	854
さわら	静岡	841	369,085	439
	青森	4	1,398	378
	宮城	837	828,270	990
	千葉	12	16,081	1,318
	東京	422	339,512	805
	富山	680	322,963	475
	石川	845	698,441	827
	福井	7,368	6,577,494	893
	愛知	458	356,765	779
	三重	668	247,959	371
	京都	264	71,226	270
	兵庫	10	2,700	270
	和歌山	604	190,144	315
	鳥取	480	119,772	250
	島根	31	31,972	1,028
	山口	1,858	1,758,644	946
	福岡	57	47,779	841

生鮮

品名	産地	数量(kg)	金額(税込)	平均単価	
----	合計	----	15,437	11,980,205	776
かさご	静岡	153	175,532	1,145	
	北海道	121	382,167	3,161	
	岩手	48	103,194	2,150	
	福島	23	6,123	270	
	東京	81	142,074	1,754	
	福井	6	6,912	1,080	
	愛知	581	782,035	1,347	
	福岡	142	147,602	1,037	
	長崎	324	370,872	1,145	
----	合計	----	1,479	2,116,511	1,431
めぬけ	静岡	15	27,836	1,868	
	青森	95	6,997	74	
	宮城	1,670	1,537,273	921	
	東京	1,629	1,350,997	829	
	愛知	3,080	2,279,424	740	
	----	合計	----	6,489	5,202,527
めばる	北海道	2,159	460,298	213	
	青森	61	41,568	686	
	宮城	18	16,848	936	
	山形	4	4,914	1,404	
	東京	155	80,264	517	
	愛知	66	29,764	454	
	山口	117	145,830	1,243	
	----	合計	----	2,579	779,486
おこぜ	宮城	265	53,352	202	
	山形	4	378	108	
	石川	105	25,272	241	
	----	合計	----	373	79,002
いぼたい	静岡	248	240,462	970	
	宮城	145	80,190	553	
	千葉	96	33,588	350	
	東京	40	16,200	405	
	愛知	126	174,786	1,386	
	兵庫	65	9,774	150	
	和歌山	117	70,146	600	
	山口	55	89,175	1,633	
	福岡	57	66,463	1,168	
	長崎	515	757,584	1,472	
----	合計	----	1,463	1,538,368	1,051

生鮮

品名	産地	数量(kg)	金額(税込)	平均単価
あなご	静岡	8	21,481	2,719
	岩手	59	98,180	1,667
	宮城	420	693,569	1,652
	福島	66	87,391	1,318
	茨城	25	26,794	1,076
	千葉	300	729,540	2,432
	東京	1,103	1,549,339	1,405
	福井	43	71,981	1,678
	愛知	183	475,539	2,606
	兵庫	4	16,632	3,780
	山口	273	625,968	2,292
	福岡	39	96,228	2,467
	大分	60	119,232	1,987
---- 合計 ----		2,583	4,611,874	1,786
えい	愛知	37	4,016	108
	---- 合計 ----	37	4,016	108
いさぎ	静岡	910	699,742	769
	東京	9	5,572	648
	愛知	25	5,349	214
	島根	84	96,449	1,147
	山口	229	220,030	963
	福岡	30	37,584	1,253
	長崎	165	193,017	1,168
---- 合計 ----		1,451	1,257,743	867
すずき	静岡	6,269	6,077,191	969
	山形	5	972	216
	茨城	39	26,232	666
	千葉	1,807	1,032,695	571
	東京	38	52,812	1,390
	石川	30	16,701	559
	愛知	121	102,938	849
	---- 合計 ----		8,310	7,309,541
その他すずき類	静岡	39	113,947	2,922
	愛知	193	364,797	1,892
	---- 合計 ----	232	478,744	2,065
あいなめ	北海道	193	106,380	552
	青森	182	132,492	729
	宮城	96	74,810	776
	東京	16	17,280	1,080

生鮮

品名	産地	数量(kg)	金額(税込)	平均単価	
----	合計	----	487	330,962	680
ほっけ	東京	1	9,504	11,880	
----	合計	----	1	9,504	11,880
あんこう	青森	25	6,726	270	
	宮城	4	15,120	3,780	
	山形	8	8,640	1,080	
	千葉	312	244,944	785	
	東京	185	231,519	1,255	
	神奈川	200	112,535	563	
	福井	32	17,388	540	
	京都	50	112,968	2,259	
	島根	55	24,321	442	
----	合計	----	871	774,161	889
あまだい	静岡	385	870,407	2,260	
	秋田	29	53,665	1,876	
	山形	80	169,060	2,105	
	千葉	29	55,620	1,945	
	東京	3	3,564	1,080	
	石川	58	150,290	2,578	
	愛知	16	24,829	1,602	
	島根	48	93,063	1,947	
	山口	219	467,635	2,137	
	福岡	10	23,047	2,376	
----	合計	----	876	1,911,180	2,181
いしだい	静岡	23	32,172	1,430	
	長崎	2	3,726	1,620	
----	合計	----	25	35,898	1,448
きんめだい	静岡	2,969	5,706,597	1,922	
	宮城	16	7,921	486	
	千葉	733	1,864,793	2,543	
	東京	182	310,934	1,710	
	神奈川	1	3,968	3,968	
	愛知	48	150,671	3,139	
	和歌山	292	246,121	842	
	福岡	61	113,054	1,869	
	鹿児島	57	123,552	2,160	
----	合計	----	4,360	8,527,611	1,956
ふえだい	静岡	5	4,730	927	
	愛知	21	2,224	108	

生鮮

品名	産地	数量(kg)	金額(税込)	平均単価
ふえだい	鹿児島	120	125,647	1,051
----- 合計 -----		145	132,601	913
いとよりだい	静岡	51	21,473	425
	東京	19	15,665	847
	和歌山	200	107,514	538
	山口	167	122,760	736
	長崎	100	88,506	890
----- 合計 -----		535	355,918	665
ふえふきだい	静岡	62	36,779	596
	和歌山	8	864	108
----- 合計 -----		70	37,643	540
こち	静岡	199	327,379	1,642
	愛知	664	380,323	573
----- 合計 -----		864	707,702	819
さより	東京	27	59,400	2,200
	愛知	6	17,496	2,868
	兵庫	16	34,560	2,160
----- 合計 -----		49	111,456	2,270
はた	静岡	27	54,284	2,033
	東京	14	19,213	1,423
	福井	25	58,320	2,333
	愛知	5	9,774	1,995
	三重	408	636,166	1,560
	山口	260	485,929	1,873
	福岡	104	277,439	2,675
	長崎	35	65,846	1,865
	鹿児島	48	125,193	2,592
----- 合計 -----		925	1,732,164	1,873
ほうぼう	静岡	156	126,810	815
	福島	3	162	54
	愛知	171	82,011	479
	兵庫	8	842	108
	和歌山	252	172,098	683
	島根	109	89,407	822
	山口	200	185,751	931
----- 合計 -----		898	657,081	732

生鮮

品名	産地	数量(kg)	金額(税込)	平均単価
まとうだい	静岡	21	4,220	203
	宮城	54	26,161	481
	福島	9	5,497	632
	茨城	29	10,232	349
	愛知	129	125,943	979
	和歌山	28	9,664	343
	島根	120	51,218	427
	山口	61	29,715	486
---- 合計 ----		451	262,650	582
むつ	静岡	438	1,311,326	2,993
	宮城	175	35,910	205
	東京	55	84,942	1,544
	神奈川	30	119,860	3,982
	福井	16	51,213	3,283
	愛知	675	1,188,174	1,759
	島根	12	36,288	3,024
	山口	20	2,106	108
	福岡	147	300,672	2,045
	長崎	121	304,407	2,522
---- 合計 ----		1,688	3,434,898	2,034
その他ふぐ	宮城	2	108	54
	千葉	3	15,033	5,184
	山口	2,671	876,674	328
---- 合計 ----		2,676	891,815	333
かます	静岡	733	441,865	603
	千葉	466	577,206	1,238
	東京	40	33,750	844
	富山	724	161,006	222
	愛知	318	104,975	330
	三重	144	32,778	228
	和歌山	318	67,692	213
	山口	16	13,392	864
	長崎	221	235,336	1,066
---- 合計 ----		2,980	1,668,000	560
とびうお	三重	6	1,728	288
---- 合計 ----		6	1,728	288
かわはぎ	静岡	84	131,303	1,565
	青森	181	187,974	1,039
	石川	20	10,044	502
	福井	273	116,316	426
	愛知	822	583,148	709

生鮮

品名	産地	数量(kg)	金額(税込)	平均単価
かわはぎ	三重	536	403,250	753
	鳥取	252	77,436	307
	島根	150	65,880	439
	山口	128	81,884	638
	長崎	6	3,402	540
	---- 合計 ----		2,452	1,660,637
ぼら	静岡	117	52,434	448
	千葉	120	38,880	324
	愛知	3,088	1,104,081	357
	三重	2,280	291,955	128
	兵庫	645	117,396	182
---- 合計 ----		6,250	1,604,746	257
さめ	静岡	1	210	162
	---- 合計 ----		1	210
さんま	北海道	49,302	39,405,419	799
	青森	127	9,330	74
	岩手	10,932	6,728,551	615
	宮城	2,846	1,675,944	589
	福島	380	211,248	556
	栃木	60	59,940	999
	千葉	51,110	24,766,478	485
	東京	240	252,720	1,053
	愛知	680	583,416	858
	---- 合計 ----		115,677	73,693,046
にぎす	静岡	27	41,942	1,577
	石川	408	171,504	420
	愛知	4,176	2,570,176	615
	---- 合計 ----		4,611	2,783,622
しいら	静岡	641	81,903	128
	山形	4	199	54
	千葉	0	0	
	神奈川	210	33,079	158
	富山	812	222,066	273
	石川	628	179,890	286
	福井	11,005	2,876,874	261
	三重	312	42,605	136
---- 合計 ----		13,613	3,436,616	252
たちうお	静岡	521	996,832	1,912
	茨城	76	112,978	1,479

生鮮

品名	産地	数量(kg)	金額(税込)	平均単価
たちうお	千葉	1,631	2,512,812	1,541
	東京	144	188,523	1,314
	愛知	28,293	2,056,342	73
	三重	18	14,580	810
	兵庫	23	10,767	466
	和歌山	3,576	4,111,612	1,150
	徳島	104	164,160	1,578
	愛媛	1,501	1,565,967	1,043
	―― 合計 ―――		35,887	11,734,573
その他魚類	静岡	237	258,423	1,091
	青森	84	181,440	2,160
	宮城	296	75,572	255
	茨城	1,234	1,351,652	1,095
	千葉	17,622	4,606,188	261
	東京	9	4,860	540
	石川	105	87,588	834
	愛知	3,286	1,453,640	442
	三重	93	13,068	141
	兵庫	20	88,560	4,428
	和歌山	100	39,118	392
	鳥取	152	61,835	407
	山口	97	194,172	1,994
	高知	721	262,936	365
	―― 合計 ―――		24,056	8,679,052
雑魚	静岡	21,234	3,623,442	171
	北海道	92	76,442	832
	青森	202	99,581	493
	宮城	504	158,280	314
	山形	64	67,392	1,053
	群馬	174	342,144	1,966
	千葉	26	74,304	2,880
	東京	471	298,980	635
	神奈川	291	721,602	2,484
	新潟	28	9,641	349
	富山	20	26,244	1,312
	福井	71	19,358	274
	岐阜	654	1,047,873	1,602
	愛知	351	330,041	940
	三重	1,431	135,972	95
	滋賀	5	7,560	1,512
	兵庫	18	8,380	471
	和歌山	249	194,906	784
	山口	87	282,507	3,240
	愛媛	67	386,100	5,763
	福岡	300	84,240	281
	長崎	226	613,944	2,713
	鹿児島	2	10,368	4,320
沖縄	41	221,400	5,400	

生鮮

品名	産地	数量(kg)	金額(税込)	平均単価	
----	合計	----	26,607	8,840,701	332
にじます	静岡	1,025	1,591,441	1,552	
	東京	4	1,296	324	
	長野	146	163,366	1,117	
----	合計	----	1,175	1,756,103	1,494
やまめ	長野	1	3,628	3,023	
----	合計	----	1	3,628	3,023
うなぎ	静岡	14,626	43,123,714	2,948	
----	合計	----	14,626	43,123,714	2,948
その他はぜ類	静岡	1	226	323	
----	合計	----	1	226	323
あゆ	静岡	796	896,209	1,126	
	東京	160	287,820	1,799	
	愛知	43	29,212	676	
	徳島	113	147,705	1,313	
	高知	2	5,940	2,970	
----	合計	----	1,114	1,366,886	1,228
わかさぎ	青森	100	70,243	701	
	茨城	681	896,345	1,317	
	滋賀	24	26,438	1,102	
----	合計	----	805	993,026	1,234
どじょう	静岡	1	2,700	2,700	
	千葉	110	261,360	2,376	
----	合計	----	111	264,060	2,379
その他淡水魚	長野	3	4,212	1,620	
----	合計	----	3	4,212	1,620
くるまえび	神奈川	142	973,836	6,858	
	愛知	58	266,155	4,589	
----	合計	----	200	1,239,991	6,200

生鮮

品名	産地	数量(kg)	金額(税込)	平均単価
その他くるまえば	静岡	585	1,755,737	2,999
	千葉	533	2,765,664	5,189
	愛知	54	152,118	2,812
	佐賀	50	60,890	1,220
	大分	206	1,646,568	7,993
---- 合計 ----		1,428	6,380,977	4,467
あまえば	北海道	434	1,486,435	3,424
	茨城	35	33,912	969
	石川	1,289	2,116,422	1,642
	大阪	80	46,224	578
	鳥取	43	31,752	738
---- 合計 ----		1,881	3,714,745	1,975
こえび	静岡	77	398,088	5,170
	富山	126	512,339	4,066
---- 合計 ----		203	910,427	4,485
いせえび	静岡	92	516,073	5,628
	千葉	63	577,821	9,146
	東京	470	1,402,218	2,981
---- 合計 ----		625	2,496,112	3,992
オマール	千葉	53	162,136	3,048
	東京	132	467,947	3,543
	愛知	7	10,886	1,512
---- 合計 ----		192	640,969	3,330
その他えび	静岡	858	1,490,420	1,738
	千葉	60	194,656	3,244
	東京	5,159	5,905,706	1,145
	岐阜	420	780,408	1,858
	愛知	383	562,165	1,467
---- 合計 ----		6,880	8,933,355	1,298
たらばがに	北海道	12	35,910	2,993
	茨城	22	251,748	11,340
---- 合計 ----		34	287,658	8,411
ずわいがに	北海道	2	11,340	5,400
	青森	284	2,030,481	7,162
	東京	24	25,920	1,080
	島根	1,997	1,883,404	943

生鮮

品名	産地	数量(kg)	金額(税込)	平均単価	
----	合計	----	2,307	3,951,145	1,713
けがに	北海道	5	27,000	5,400	
	宮城	249	237,276	953	
	東京	140	78,624	562	
----	合計	----	394	342,900	870
わたりがに	静岡	42	90,101	2,130	
	青森	19	11,329	612	
	宮城	7,390	4,783,231	647	
	茨城	37	49,592	1,344	
	東京	121	157,647	1,304	
	愛知	4	8,795	2,199	
	佐賀	5	8,262	1,620	
----	合計	----	7,618	5,108,957	671
しゃこ	愛知	16	30,961	1,935	
----	合計	----	16	30,961	1,935
その他かに	静岡	271	1,476,254	5,456	
	青森	128	224,208	1,752	
	岩手	348	339,552	976	
	宮城	36	19,440	540	
	千葉	25	8,100	324	
	東京	63	64,260	1,020	
	愛知	57	30,240	532	
	和歌山	11	2,321	217	
	島根	144	46,008	320	
	愛媛	11	18,316	1,728	
----	合計	----	1,093	2,228,699	2,040
こういか	静岡	15	12,612	819	
	福井	7	4,914	702	
	愛知	58	42,967	743	
	兵庫	108	65,420	606	
	和歌山	61	36,918	609	
----	合計	----	249	162,831	654
あおりいか	石川	3	2,160	720	
	福井	45	18,630	414	
	愛知	2	1,443	902	
	兵庫	4	3,456	864	
----	合計	----	54	25,689	479

生鮮

品名	産地	数量(kg)	金額(税込)	平均単価
やりいか	宮 城	360	148,176	412
	東 京	60	77,760	1,296
	愛 知	293	267,283	912
	大 阪	150	45,684	305
	和歌山	188	84,050	446
	―― 合 計 ―――		1,052	622,953
その他やりいか	静 岡	44	19,008	432
	宮 城	840	424,887	506
	茨 城	183	113,381	621
	石 川	15	22,680	1,512
	愛 知	355	195,956	552
	兵 庫	2,426	1,614,305	666
	和歌山	721	404,685	561
	鳥 取	345	258,120	748
	島 根	168	72,576	432
	山 口	899	1,754,028	1,951
	長 崎	72	170,100	2,363
	―― 合 計 ―――		6,067	5,049,726
するめいか	青 森	11,845	9,199,394	777
	岩 手	235	192,888	821
	愛 知	83	100,200	1,203
	三 重	150	56,700	378
	和歌山	7	4,860	694
	鳥 取	80	69,120	864
	島 根	18	20,736	1,152
	―― 合 計 ―――		12,418	9,643,898
あかいいか	宮 城	1,436	651,672	454
	千 葉	0	0	
	福 井	2,118	2,098,878	991
	愛 知	380	165,190	435
	兵 庫	750	450,345	601
	鳥 取	605	579,202	957
	福 岡	126	728,244	5,780
	長 崎	96	518,508	5,401
―― 合 計 ―――		5,511	5,192,039	942
その他いか	静 岡	30	38,166	1,272
	北海道	144	201,783	1,401
	宮 城	3	7,452	2,484
	東 京	255	111,942	440
	神奈川	56	70,884	1,262
	富 山	277	159,840	577
	福 井	37	31,708	864

生鮮

品名	産地	数量(kg)	金額(税込)	平均単価
その他いか	愛知	180	85,784	477
	兵庫	60	86,400	1,440
	―― 合計	1,041	793,959	763
まだこ	静岡	2,765	3,762,356	1,361
	北海道	2,763	3,992,571	1,445
	宮城	1,347	2,901,604	2,154
	山形	6	5,512	950
	東京	435	664,771	1,528
	神奈川	25	21,427	864
	岐阜	210	324,648	1,546
	愛知	41	53,001	1,286
	三重	2,300	4,169,556	1,813
	大阪	688	477,468	694
	兵庫	12	28,188	2,430
―― 合計	10,591	16,401,102	1,549	
いいだこ	茨城	586	475,479	811
	愛知	5	2,257	451
	―― 合計	591	477,736	808
その他たこ	静岡	11	25,810	2,368
	北海道	458	642,824	1,403
	青森	10	10,260	1,026
	宮城	708	614,358	868
	茨城	3,599	6,174,997	1,716
	兵庫	14	26,827	1,944
	和歌山	14	10,814	795
	鳥取	119	40,392	339
―― 合計	4,933	7,546,282	1,530	
うに	静岡	1	22,896	19,080
	北海道	355	5,443,956	15,328
	青森	7	106,596	14,405
	東京	40	373,464	9,337
	大阪	18	177,768	9,635
	兵庫	12	9,072	756
	和歌山	18	153,360	8,544
	山口	35	592,488	16,909
	―― 合計	487	6,879,600	14,121
なまこ	石川	283	62,661	221
	―― 合計	283	62,661	221
くじら	宮城	76	232,200	3,047

生鮮

品名	産地	数量(kg)	金額(税込)	平均単価
くじら	東京	134	409,568	3,056
	大阪	30	81,000	2,700
	兵庫	750	82,620	110
	和歌山	7	21,708	3,240
	山口	4	94,446	22,487
	福岡	130	359,632	2,766
----- 合計 -----		1,131	1,281,174	1,133
くらげ	佐賀	90	21,708	241
	----- 合計 -----	90	21,708	241
ほや	青森	34	13,068	384
	宮城	1,917	203,056	106
	東京	9	9,720	1,080
----- 合計 -----		1,960	225,844	115
その他の水産動物類	静岡	61	60,452	986
	東京	14	64,085	4,644
----- 合計 -----		75	124,537	1,658
あわび類	静岡	93	315,900	3,397
	岩手	10	27,000	2,700
	宮城	6	82,636	13,569
	千葉	120	812,273	6,797
	東京	108	466,970	4,311
	愛知	129	673,812	5,223
	山口	15	83,700	5,580
	徳島	6	55,080	9,180
----- 合計 -----		487	2,517,371	5,170
さざえ	静岡	158	186,946	1,183
	山形	120	87,480	729
	千葉	482	632,070	1,311
	東京	20	14,040	702
	神奈川	34	27,540	810
	石川	225	174,150	774
	福井	53	48,492	924
	愛知	29	18,144	637
	三重	300	391,500	1,305
	鳥取	30	13,770	459
	島根	20	11,880	594
	山口	126	196,451	1,565
	福岡	10	24,300	2,430
	長崎	82	59,306	727
----- 合計 -----		1,687	1,886,069	1,118

生鮮

品名	産地	数量(kg)	金額(税込)	平均単価
ばい	北海道	918	1,144,746	1,248
	山形	366	329,832	901
	東京	113	319,626	2,829
	神奈川	100	410,400	4,104
	石川	137	96,902	710
	福井	60	42,120	702
	三重	510	388,260	761
	山口	264	183,924	698
---- 合計 ----		2,467	2,915,810	1,182
ながらみ	静岡	317	366,552	1,156
	千葉	480	702,864	1,464
	愛知	332	301,320	908
---- 合計 ----		1,129	1,370,736	1,214
その他巻貝	静岡	35	32,940	944
	愛知	20	8,640	432
	兵庫	2	82,080	34,200
	岡山	22	13,068	594
---- 合計 ----		79	136,728	1,724
あかがい	静岡	0	0	
	青森	20	5,400	270
	宮城	7	14,472	2,010
	千葉	299	318,600	1,065
	東京	69	53,028	769
	愛知	82	41,317	507
	兵庫	872	428,544	492
	山口	204	167,400	821
	長崎	48	22,788	475
大分	6	46,440	7,740	
---- 合計 ----		1,606	1,097,989	684
たいらがい	北海道	60	231,984	3,866
	岩手	34	33,966	999
	東京	100	322,272	3,239
	愛知	706	388,026	550
---- 合計 ----		899	976,248	1,086
その他いがい	岩手	54	29,160	540
	広島	35	4,935	141
---- 合計 ----		89	34,095	383

生鮮

品名	産地	数量(kg)	金額(税込)	平均単価
ほたてがい	静岡	6	31,104	5,184
	北海道	34	132,192	3,865
	青森	841	656,791	781
	岩手	239	563,197	2,357
	宮城	1,577	2,833,920	1,798
	東京	551	1,653,588	3,002
	愛知	3	3,240	1,080
	和歌山	84	287,334	3,421
	---- 合計 ----		3,334	6,161,366
かき	静岡	1,503	336,960	224
	北海道	204	1,029,996	5,049
	宮城	648	493,020	760
	千葉	5	18,662	3,732
	東京	285	116,208	408
	石川	4	17,280	4,320
	愛知	59	50,976	864
	三重	133	99,792	750
	鳥取	5	19,278	3,780
	広島	179	432,404	2,422
	徳島	26	16,632	632
	宮崎	122	214,920	1,762
	---- 合計 ----		3,173	2,846,128
あおやぎ	千葉	4	12,420	3,105
	愛知	31	7,830	253
	三重	11	17,820	1,620
---- 合計 ----		46	38,070	828
ばかがい	北海道	42	35,640	849
	東京	55	34,020	619
	愛知	5	18,900	3,780
---- 合計 ----		102	88,560	868
あさり	静岡	17,453	11,070,222	634
	千葉	21	37,368	1,779
	神奈川	3	15,552	5,184
---- 合計 ----		17,477	11,123,142	636
はまぐり	静岡	2	6,372	3,186
	青森	100	21,600	216
	千葉	618	839,592	1,360
	東京	19	21,924	1,154
	三重	584	469,901	804
---- 合計 ----		1,323	1,359,389	1,028

生鮮

品名	産地	数量(kg)	金額(税込)	平均単価
その他あさり・はまぐり	千葉	320	207,360	648
	愛知	2,870	967,279	337
	---- 合計 ----	3,190	1,174,639	368
しじみ	静岡	86	4,536	53
	北海道	40	47,520	1,188
	青森	1,864	418,122	224
	茨城	1,418	1,226,016	865
	千葉	19	32,400	1,705
	東京	22	8,208	373
	愛知	726	359,153	495
	三重	223	78,300	351
	兵庫	46	12,420	270
	島根	400	317,520	794
---- 合計 ----	4,844	2,504,195	517	
その他二枚貝	静岡	4	1,674	422
	北海道	92	48,913	533
	岩手	10	31,320	3,132
	千葉	1,001	382,212	382
	東京	372	93,528	251
	新潟	20	27,216	1,361
	愛知	469	362,782	773
	三重	281	360,558	1,285
	大阪	7	17,624	2,623
	岡山	20	14,040	702
	広島	75	51,030	680
	長崎	18	38,880	2,160
---- 合計 ----	2,368	1,429,777	604	
こんぶ	静岡	2	17,820	9,900
	北海道	16	20,087	1,240
	岩手	268	173,232	646
	宮城	30	13,608	454
	新潟	509	491,436	965
	福井	15	54,000	3,600
	愛知	406	298,157	734
	三重	1,944	1,130,652	582
	広島	987	1,524,998	1,545
	---- 合計 ----	4,178	3,723,990	891
わかめ	静岡	433	653,889	1,510
	岩手	8	3,456	432
	宮城	4,455	2,572,950	578
	東京	2,376	98,452	41
	神奈川	16	9,504	594

生鮮

品名	産地	数量(kg)	金額(税込)	平均単価
わかめ	新 潟	145	534,237	3,687
	愛 知	2,285	379,870	166
	三 重	885	735,102	831
	島 根	72	29,808	414
	広 島	6	11,664	1,944
	山 口	1,405	822,636	586
	---- 合 計 ----		12,085	5,851,568
のり	静 岡	3,889	1,245,563	320
	兵 庫	96	7,948	83
	香 川	16	7,560	473
	---- 合 計 ----		4,001	1,261,071
ひじき	新 潟	109	112,310	1,032
	三 重	159	215,724	1,357
	山 口	2,542	1,372,680	540
	---- 合 計 ----		2,810	1,700,714
もずく	千 葉	10,606	421,200	40
	東 京	2	35,856	17,928
	新 潟	39	47,811	1,215
	石 川	298	143,910	483
	愛 知	4,640	604,358	130
	三 重	100	63,429	637
	広 島	176	124,624	708
	山 口	1,907	703,296	369
	沖 縄	1,134	408,240	360
	---- 合 計 ----		18,902	2,552,724
その他海藻	静 岡	3	18,144	6,048
	福 岡	104	138,844	1,335
	熊 本	999	225,784	226
	---- 合 計 ----		1,106	382,772
いくら	北海道	5	29,052	6,053
	青 森	50	309,452	6,214
	---- 合 計 ----		55	338,504
たらこ	宮 城	116	125,280	1,080
	---- 合 計 ----		116	125,280
白子	北海道	362	179,766	497
	青 森	35	17,242	494

生鮮

品名	産地	数量(kg)	金額(税込)	平均単価
白子	宮 城	312	169,938	545
----	合 計	709	366,946	518
生鮮	合 計	1,018,530	770,225,016	756

冷凍

品名	産地	数量(kg)	金額(税込)	平均単価
ほんまぐろ	静岡	722	1,550,748	2,149
	宮城	82	202,942	2,469
	千葉	106	521,050	4,930
	東京	966	511,866	530
	神奈川	658	1,124,964	1,711
---- 合計 ----		2,533	3,911,570	1,544
きわだ	静岡	7,294	10,580,621	1,450
	---- 合計 ----	7,294	10,580,621	1,450
めばち	静岡	101,263	128,028,886	1,264
	千葉	848	1,889,218	2,228
	東京	705	950,374	1,348
	神奈川	3,602	5,349,251	1,485
	---- 合計 ----	106,418	136,217,729	1,280
びんなが	静岡	5,624	6,274,825	1,116
	---- 合計 ----	5,624	6,274,825	1,116
いんどまぐろ	静岡	6,934	12,753,057	1,839
	東京	159	120,679	758
	神奈川	283	465,434	1,647
	---- 合計 ----	7,376	13,339,170	1,808
その他まぐろ	静岡	8,566	11,257,595	1,314
	群馬	40	90,936	2,273
	東京	943	2,367,092	2,510
	神奈川	213	314,820	1,478
	愛知	3,708	8,890,279	2,398
	---- 合計 ----	13,470	22,920,722	1,702
かじき	静岡	2,611	2,260,997	866
	---- 合計 ----	2,611	2,260,997	866
かつお	静岡	5,895	7,561,238	1,283
	宮城	5	9,136	1,692
	愛知	81	110,223	1,361
	---- 合計 ----	5,981	7,680,597	1,284
しろさけ	北海道	470	464,550	988

冷凍

品名	産地	数量(kg)	金額(税込)	平均単価
しろさけ	東 京	2,540	2,440,692	961
	愛 知	31,580	20,212,715	640
	兵 庫	10	13,996	1,458
	---- 合 計 ----	34,600	23,131,953	669
ぎんざけ	静 岡	11,545	12,136,544	1,051
	東 京	14,304	14,242,881	996
	愛 知	2,210	2,721,600	1,231
	---- 合 計 ----	28,059	29,101,025	1,037
べにざけ	東 京	580	613,224	1,057
	---- 合 計 ----	580	613,224	1,057
ますのすけ	東 京	22	28,728	1,306
	三 重	30	31,752	1,058
	---- 合 計 ----	52	60,480	1,163
その他さけ	静 岡	19	37,048	1,960
	東 京	319	578,664	1,814
	三 重	300	457,380	1,525
	---- 合 計 ----	638	1,073,092	1,682
ます	静 岡	19	38,047	1,992
	北海道	532	356,431	670
	千 葉	5,720	9,123,408	1,595
	東 京	3,580	6,469,565	1,807
	石 川	70	45,360	648
	愛 知	420	769,596	1,832
	福 岡	420	680,940	1,621
	---- 合 計 ----	10,761	17,483,347	1,625
その他ます	静 岡	74	186,779	2,538
	東 京	1,668	3,604,500	2,161
	---- 合 計 ----	1,741	3,791,279	2,177
まいわし	北海道	634	201,473	318
	東 京	320	149,083	466
	---- 合 計 ----	954	350,556	367
その他いわし	千 葉	48	42,120	878
	東 京	48	41,472	864

冷凍

品名	産地	数量(kg)	金額(税込)	平均単価	
----	合計	----	96	83,592	871
しらす	静岡	17	42,822	2,461	
----	合計	----	17	42,822	2,461
このしろ	大阪	6	7,560	1,375	
----	合計	----	6	7,560	1,375
にしん	北海道	12	10,368	864	
----	合計	----	12	10,368	864
あじ	静岡	79	78,596	1,001	
	東京	26,280	8,280,316	315	
	神奈川	56	36,284	648	
	愛知	986	961,015	975	
	三重	16	11,232	702	
	大阪	480	342,144	713	
	鳥取	3,765	451,224	120	
	山口	7	12,182	1,692	
----	合計	----	31,668	10,172,993	321
さば	静岡	1,053	1,369,978	1,302	
	北海道	10	10	1	
	宮城	940	681,804	725	
	千葉	1,587	929,306	586	
	東京	4,445	1,484,013	334	
	神奈川	360	401,760	1,116	
	石川	1,032	998,244	967	
	愛知	9,670	4,536,216	469	
	三重	1,200	866,484	722	
	大阪	144	14,384	100	
	鳥取	491	503,004	1,024	
----	合計	----	20,932	11,785,203	563
ぶり	青森	330	196,020	594	
	宮城	40	4,287	108	
	東京	1,704	936,282	549	
	富山	1,000	248,400	248	
	石川	3,710	912,600	246	
	愛知	368	99,224	270	
	三重	3	561	216	
	京都	2,839	625,466	220	
	鳥取	278	75,060	270	
	愛媛	5,524	1,752,843	317	
	長崎	699	255,265	365	

冷凍

品名	産地	数量(kg)	金額(税込)	平均単価	
----	合計	----	16,493	5,106,008	310
ひらまさ	東京	20	35,640	1,782	
----	合計	----	20	35,640	1,782
ひらめ	大阪	10	11,880	1,188	
----	合計	----	10	11,880	1,188
その他かれい	宮城	1,840	1,800,694	979	
	東京	1,511	1,926,018	1,275	
	神奈川	24	29,592	1,233	
	石川	83	170,720	2,052	
	愛知	3,212	2,246,223	699	
	三重	150	136,080	907	
----	合計	----	6,820	6,309,327	925
たら	静岡	11	20,220	1,890	
	愛知	340	293,760	864	
----	合計	----	351	313,980	895
すけそうたら	青森	8	1,782	223	
	東京	266	79,164	298	
----	合計	----	274	80,946	295
メルルーサ	静岡	30	60,080	1,976	
	東京	554	490,968	886	
----	合計	----	584	551,048	943
その他たら	東京	2,452	1,456,321	594	
	神奈川	96	84,671	882	
	愛知	600	421,200	702	
----	合計	----	3,148	1,962,192	623
ぎんだら	静岡	95	102,870	1,083	
	愛知	1,342	3,459,059	2,578	
	三重	181	511,929	2,821	
----	合計	----	1,618	4,073,858	2,517
その他たい	静岡	1,486	1,179,576	794	
	東京	331	310,284	937	

冷凍

品名	産地	数量(kg)	金額(税込)	平均単価
その他たい	愛知	30	32	1
-----	合計	1,847	1,489,892	807
さわら	静岡	167	269,161	1,609
	東京	2,462	2,100,530	853
	神奈川	2,288	2,139,193	935
	愛知	150	153,414	1,023
	兵庫	10	10,886	1,134
	山口	18	36,802	2,045
-----	合計	5,095	4,709,986	924
めぬけ	静岡	408	453,103	1,110
	栃木	32	82,080	2,565
	東京	2,134	913,900	428
	愛知	4,686	3,229,830	689
	三重	1,271	827,334	651
	兵庫	10	11,923	1,242
	山口	7	12,441	1,728
-----	合計	8,548	5,530,611	647
めばる	東京	30	31,428	1,048
-----	合計	30	31,428	1,048
いぼたい	静岡	13	18,898	1,512
	宮城	120	147,667	1,231
	東京	1,616	975,131	603
-----	合計	1,749	1,141,696	653
あなご	静岡	154	575,418	3,736
	東京	1,032	2,429,784	2,355
	愛知	23	118,260	5,256
	福岡	40	155,520	3,888
-----	合計	1,248	3,278,982	2,627
すずき	静岡	94	146,880	1,563
-----	合計	94	146,880	1,563
ほっけ	静岡	1,572	883,440	562
	北海道	4,630	1,543,015	333
	東京	382	398,088	1,042
	愛知	310	253,260	817
	山口	7	13,478	1,872

冷凍

品名	産地	数量(kg)	金額(税込)	平均単価	
----	合計	----	6,901	3,091,281	448
あんこう	北海道	15	3,564	238	
----	合計	----	15	3,564	238
あまだい	大阪	20	34,560	1,728	
----	合計	----	20	34,560	1,728
きんめだい	宮城	220	463,320	2,106	
	東京	140	181,440	1,296	
	愛知	170	379,620	2,233	
----	合計	----	530	1,024,380	1,933
さより	東京	13	41,472	3,240	
	愛知	59	189,734	3,227	
----	合計	----	72	231,206	3,229
むつ	東京	50	90,622	1,812	
----	合計	----	50	90,622	1,812
その他ふぐ	山口	10	15,120	1,512	
----	合計	----	10	15,120	1,512
かます	愛知	53	94,132	1,776	
----	合計	----	53	94,132	1,776
さんま	静岡	618	377,038	610	
	北海道	15,606	4,832,851	310	
	宮城	64	55,177	868	
	茨城	10	11,880	1,188	
	東京	40	32,400	810	
	石川	29	68,685	2,385	
	愛知	115	190,767	1,656	
----	合計	----	16,482	5,568,798	338
にぎす	愛知	173	73,580	425	
----	合計	----	173	73,580	425
しいら	長崎	330	239,112	725	

冷凍

品名	産地	数量(kg)	金額(税込)	平均単価	
----	合計	----	330	239,112	725
たちうお	東京	914	767,381	840	
	愛知	46	90,288	1,984	
----	合計	----	960	857,669	894
その他魚類	静岡	721	1,012,662	1,405	
	東京	3,628	5,070,136	1,398	
	神奈川	6	8,400	1,346	
	長野	20	71,280	3,564	
	愛知	3,406	4,888,360	1,435	
	三重	105	66,960	638	
	和歌山	99	111,564	1,127	
	鳥取	2,715	1,728,162	637	
----	合計	----	10,700	12,957,524	1,211
雑魚	静岡	19	51,450	2,680	
	東京	210	178,740	850	
	愛知	63	80,956	1,276	
----	合計	----	293	311,146	1,062
うなぎ	静岡	2,398	18,651,016	7,779	
	東京	1,960	4,954,640	2,528	
	神奈川	234	547,560	2,340	
	石川	100	215,460	2,155	
	愛知	425	1,851,154	4,354	
	三重	250	719,820	2,879	
	大阪	170	587,520	3,456	
----	合計	----	5,537	27,527,170	4,972
あゆ	東京	40	68,040	1,701	
----	合計	----	40	68,040	1,701
わかさぎ	福島	1,530	743,904	486	
	千葉	150	77,760	518	
	東京	100	43,524	435	
	----	合計	----	1,780	865,188
ブラックタイガー	静岡	832	1,335,398	1,606	
	千葉	1,078	1,681,236	1,560	
	東京	8,297	11,502,426	1,386	
	岐阜	1,097	1,228,824	1,120	
	愛知	3,413	5,587,866	1,637	

冷凍

品名	産地	数量(kg)	金額(税込)	平均単価
ブラックタイガー	三 重	704	968,976	1,376
	その他	4,331	5,687,496	1,313
---- 合計 ----		19,751	27,992,222	1,417
その他くるまえば	東 京	72	248,508	3,452
	愛 知	237	765,612	3,230
---- 合計 ----		309	1,014,120	3,282
あまえば	静 岡	180	404,352	2,246
	宮 城	124	335,340	2,700
	千 葉	30	40,500	1,350
	東 京	4,244	6,118,015	1,442
	愛 知	420	506,736	1,207
	三 重	354	2,522,232	7,125
	大 阪	7	23,112	3,210
---- 合計 ----		5,359	9,950,287	1,857
こえば	静 岡	37	134,870	3,685
	栃 木	70	172,638	2,466
	大 阪	40	11,232	281
---- 合計 ----		147	318,740	2,174
いせえば	静 岡	220	632,016	2,873
	東 京	29	142,364	4,909
	愛 知	753	2,658,312	3,530
	鳥 取	12	10,800	900
---- 合計 ----		1,014	3,443,492	3,396
その他えば	静 岡	2,385	4,144,953	1,738
	千 葉	1,898	3,299,508	1,738
	東 京	28,762	46,617,359	1,621
	岐 阜	7,166	25,254,314	3,524
	愛 知	20,769	27,545,795	1,326
	三 重	4,314	8,432,164	1,955
	大 阪	1,192	1,761,909	1,478
	兵 庫	27	72,252	2,676
	福 岡	189	353,030	1,868
	その他	55,913	91,445,997	1,635
	---- 合計 ----		122,617	208,927,281
たらばがに	静 岡	8	48,384	6,048
	茨 城	200	1,015,200	5,076
	東 京	41	219,888	5,337
	愛 知	16	75,600	4,725

冷凍

品名	産地	数量(kg)	金額(税込)	平均単価
―― 合計		265	1,359,072	5,125
ずわいがに	静岡	396	1,446,336	3,652
	北海道	393	1,524,312	3,883
	青森	2	15,552	9,720
	岩手	1	3,456	3,456
	東京	13,208	33,110,453	2,507
	石川	30	22,723	757
	愛知	214	668,778	3,131
	大阪	1,354	2,563,164	1,893
	鳥取	1,457	3,737,826	2,565
	島根	6,226	23,785,010	3,820
福岡	754	1,936,180	2,568	
―― 合計		24,034	68,813,790	2,863
けがに	東京	8	17,280	2,160
―― 合計		8	17,280	2,160
わたりがに	宮城	10	7,020	702
	東京	946	622,476	658
	愛知	40	31,536	788
	大阪	402	314,279	782
	その他	11,500	8,397,162	730
―― 合計		12,898	9,372,473	727
その他かに	千葉	10	23,760	2,376
―― 合計		10	23,760	2,376
こういか	静岡	16	46,656	2,916
	東京	2,038	4,860,648	2,385
	愛知	380	683,856	1,800
	三重	60	90,720	1,512
	徳島	14	27,216	1,890
―― 合計		2,508	5,709,096	2,276
あおりいか	東京	30	93,960	3,132
―― 合計		30	93,960	3,132
やりいか	静岡	825	1,535,968	1,862
	茨城	135	48,600	360
	東京	8	7,938	992
	大阪	65	116,100	1,786
	福岡	77	148,500	1,929

冷凍

品名	産地	数量(kg)	金額(税込)	平均単価	
----	合計	----	1,110	1,857,106	1,673
するめいか	静岡	2,420	1,185,840	490	
	青森	12	10,368	864	
	茨城	9	14,580	1,620	
	千葉	2,822	2,277,460	807	
	東京	2,598	3,488,030	1,343	
	神奈川	610	1,358,748	2,227	
	三重	60	58,320	972	
	大阪	719	438,950	611	
----	合計	----	9,249	8,832,296	955
あかいか	千葉	1,240	834,192	673	
	東京	100	97,200	972	
----	合計	----	1,340	931,392	695
その他いか	青森	295	216,324	733	
	千葉	3,391	3,203,746	945	
	東京	228	276,156	1,214	
	新潟	252	1,041,852	4,128	
	石川	944	892,080	945	
	愛知	252	390,354	1,549	
	三重	338	240,434	712	
	徳島	38	79,164	2,083	
	沖縄	1,121	2,445,827	2,181	
----	合計	----	6,858	8,785,937	1,281
まだこ	静岡	1,075	2,050,284	1,908	
	茨城	862	945,458	1,097	
	東京	160	277,560	1,735	
	大阪	261	443,620	1,701	
	徳島	72	114,566	1,591	
	----	合計	----	2,429	3,831,488
あわび類	東京	1	5,346	5,346	
----	合計	----	1	5,346	5,346
ばい	東京	118	535,680	4,540	
----	合計	----	118	535,680	4,540
その他のがい	東京	180	126,360	702	
----	合計	----	180	126,360	702

冷凍

品名	産地	数量(kg)	金額(税込)	平均単価
ほたてがい	静岡	150	428,220	2,855
	青森	52	84,240	1,620
	岩手	5	3,780	756
	東京	2,515	4,998,874	1,987
	愛知	3,841	8,868,247	2,309
----	合計	6,564	14,383,361	2,191
かき	東京	190	230,580	1,214
	愛知	119	140,961	1,182
	広島	377	387,126	1,027
----	合計	686	758,667	1,106
ばかがい	東京	100	271,620	2,716
----	合計	100	271,620	2,716
あさり	東京	1,170	690,984	591
	岐阜	63	56,505	892
	愛知	720	453,168	629
----	合計	1,953	1,200,657	615
はまぐり	東京	40	25,380	635
----	合計	40	25,380	635
その他二枚貝	静岡	25	16,200	648
	東京	50	27,000	540
----	合計	75	43,200	576
もずく	愛知	360	162,000	450
----	合計	360	162,000	450
その他食品	静岡	258	270,342	1,048
	愛知	150	150,876	1,006
----	合計	408	421,218	1,032
冷凍	合計	593,721	767,928,452	1,293

塩蔵加工

品名	産地	数量(kg)	金額(税込)	平均単価
かずのこ	北海道	65	702,864	10,847
	神奈川	6	29,808	4,968
	新潟	60	112,103	1,868
	富山	12	46,656	3,888
	兵庫	1	22,680	18,900
	---- 合計 ----		144	914,111
すじこ	北海道	171	1,202,688	7,033
	青森	100	1,094,148	10,941
	宮城	10	60,480	6,048
	東京	354	1,210,464	3,424
	福岡	19	222,912	11,610
---- 合計 ----		654	3,790,692	5,799
いくら	北海道	225	1,800,854	8,011
	青森	1	44,064	36,720
	岩手	58	433,900	7,533
	宮城	24	142,560	5,940
	東京	1,192	11,673,028	9,794
	愛知	177	2,898,849	16,396
	大阪	49	144,504	2,937
	福岡	979	2,251,821	2,300
---- 合計 ----		2,705	19,389,580	7,169
たらこ	静岡	260	58,320	224
	北海道	36	77,760	2,160
	群馬	24	48,600	2,025
	東京	1,049	1,754,611	1,673
	福井	1,048	611,365	583
	愛知	8	17,280	2,160
	大阪	36	41,472	1,152
	山口	4	18,144	4,200
	福岡	543	864,105	1,590
---- 合計 ----		3,009	3,491,657	1,160
その他魚卵	東京	37	216,864	5,841
	神奈川	379	532,780	1,404
	大阪	10	33,264	3,394
---- 合計 ----		426	782,908	1,837
白子	北海道	376	188,409	501
	宮城	606	742,986	1,227
---- 合計 ----		982	931,395	949

塩蔵加工

品名	産地	数量(kg)	金額(税込)	平均単価
塩さけ	静岡	352	849,549	2,413
	北海道	696	1,021,948	1,468
	青森	35	34,020	972
	宮城	3,448	3,994,956	1,159
	千葉	2,120	2,367,400	1,117
	東京	15,586	13,951,186	895
	新潟	10	8,640	864
	愛知	25,953	26,347,205	1,015
	三重	4,792	5,154,441	1,076
----- 合計 -----		52,992	53,729,345	1,014
塩ます	北海道	0	5,616	28,080
	愛知	50	45,900	918
	----- 合計 -----		50	51,516
塩さば	静岡	72	59,346	824
	北海道	2,410	1,089,878	452
	青森	470	601,344	1,278
	千葉	4,166	5,213,364	1,251
	東京	2,808	409,860	146
	岐阜	2,958	1,578,960	534
	愛知	2,128	1,595,700	750
	大阪	11	231,587	21,848
	鳥取	1,277	600,890	471
	山口	149	272,215	1,822
	福岡	12	234,360	18,900
----- 合計 -----		16,463	11,887,504	722
塩さんま	静岡	5,528	2,662,943	482
	北海道	15,773	5,444,929	345
	愛知	49	855,036	17,379
	----- 合計 -----		21,349	8,962,908
塩辛	静岡	1,673	1,994,146	1,192
	北海道	544	547,484	1,007
	宮城	3,459	4,043,347	1,169
	茨城	10	27,432	2,743
	神奈川	181	449,789	2,479
	新潟	6	9,720	1,620
	大阪	43	47,304	1,107
	兵庫	1	15,552	21,600
	----- 合計 -----		5,917	7,134,774
開干	静岡	32,840	22,626,208	689
	青森	19	31,104	1,620

塩蔵加工

品名	産地	数量(kg)	金額(税込)	平均単価
開干	宮城	652	602,948	925
	福島	4,565	4,853,665	1,063
	茨城	4,460	4,673,630	1,048
	千葉	1,168	1,499,557	1,284
	東京	511	438,518	859
	神奈川	425	554,040	1,304
	愛知	430	396,899	922
	兵庫	32	32,832	1,026
	鳥取	17	25,659	1,485
	島根	157	185,144	1,182
	山口	566	717,972	1,268
	徳島	18	6,804	378
	福岡	22	39,096	1,790
	佐賀	1,676	741,194	442
	長崎	9	18,792	2,088
	大分	24	28,512	1,188
---- 合計 ----		47,592	37,472,574	787
燻製	北海道	11	34,020	3,240
	愛知	220	557,280	2,533
	大阪	81	186,306	2,305
---- 合計 ----		311	777,606	2,498
塩干	静岡	1,515	3,792,580	2,503
	北海道	182	286,953	1,580
	青森	2,895	3,458,680	1,195
	岩手	654	575,869	881
	宮城	3,371	3,708,769	1,100
	山形	102	103,032	1,010
	福島	271	1,455,059	5,369
	茨城	517	594,479	1,149
	埼玉	64	65,660	1,026
	千葉	51	526,708	10,368
	東京	3,051	1,947,744	638
	富山	18	30,132	1,674
	石川	94	131,405	1,404
	山梨	7	34,947	5,139
	長野	114	148,554	1,303
	愛知	1,256	1,927,425	1,535
	三重	319	602,131	1,888
	滋賀	56	97,740	1,745
	大阪	1,137	1,426,980	1,255
	兵庫	619	965,587	1,561
	鳥取	64	27,648	432
	島根	292	101,304	347
	山口	548	638,118	1,165
	徳島	154	219,444	1,423
	香川	4	34,560	8,640
	愛媛	44	404,611	9,154
福岡	127	135,383	1,064	

塩蔵加工

品名	産地	数量(kg)	金額(税込)	平均単価
---	合計	---	---	---
		17,525	23,441,502	1,338
素干	静岡	862	1,759,504	2,042
	北海道	14	31,881	2,330
	茨城	3,494	777,945	223
	栃木	230	1,679,940	7,304
	東京	955	1,634,808	1,712
	愛知	256	224,160	876
	大阪	568	510,536	899
	山口	1,516	943,829	622
	福岡	659	471,474	715
---	合計	---	---	---
		8,553	8,034,077	939
丸干	北海道	280	52,272	187
	岩手	218	202,170	929
	茨城	112	63,503	567
	千葉	2,635	1,403,647	533
	東京	43	53,652	1,242
	愛知	204	175,565	862
	大分	216	319,323	1,475
	---	合計	---	---
		3,708	2,270,132	612
煮干	静岡	9,901	14,991,158	1,514
	青森	1,863	3,187,899	1,711
	宮城	1	9,720	9,720
	千葉	12,555	15,189,653	1,210
	東京	298	1,387,830	4,657
	愛知	617	1,323,154	2,144
	三重	66	65,610	994
	大阪	214	211,670	989
	兵庫	540	1,329,696	2,465
	香川	410	632,500	1,543
	愛媛	7	32,076	4,455
	福岡	1,377	475,110	345
	---	合計	---	---
		27,848	38,836,076	1,395
揚物	静岡	11,505	6,219,693	541
	北海道	51	42,444	832
	岩手	146	235,146	1,613
	宮城	8,306	6,457,158	777
	福島	20	17,550	878
	茨城	5	6,104	1,130
	東京	5,543	12,904,746	2,328
	神奈川	41	37,447	918
	新潟	1,286	1,545,489	1,201
	富山	10	17,496	1,715
	石川	4,958	3,058,368	617

塩蔵加工

品名	産地	数量(kg)	金額(税込)	平均単価
揚物	岐 阜	59	38,238	650
	愛 知	12,877	28,054,189	2,179
	三 重	62	26,949	432
	京 都	3,571	2,752,120	771
	兵 庫	272	213,469	786
	岡 山	85	68,738	813
	山 口	1,185	702,312	593
	長 崎	1,545	1,258,501	815
---- 合計 ----		51,527	63,656,157	1,235
はんぺん	静 岡	11,294	7,884,953	698
	神奈川	8	6,119	728
	新 潟	227	160,168	705
	愛 知	179	142,640	796
	山 口	4	4,060	1,015
---- 合計 ----		11,712	8,197,940	700
練製品	静 岡	18,392	15,250,607	829
	北海道	218	62,161	285
	青 森	1,215	153,874	127
	宮 城	2,392	1,180,231	493
	秋 田	49	164,164	3,378
	東 京	6,074	2,687,866	443
	神奈川	749	618,146	825
	新 潟	5,428	3,610,837	665
	富 山	2,880	277,344	96
	石 川	3,509	2,550,199	727
	愛 知	11,568	9,048,650	782
	三 重	699	269,073	385
	大 阪	98	319,356	3,259
	兵 庫	2,248	1,031,059	459
	広 島	320	540,432	1,689
山 口	407	332,959	817	
---- 合計 ----		56,246	38,096,958	677
湯煮品	静 岡	12,327	7,114,183	577
	宮 城	405	596,970	1,474
	茨 城	2,817	1,119,582	397
	千 葉	120	162,648	1,355
	東 京	2,550	3,515,958	1,379
	愛 知	144	207,360	1,440
	三 重	10	19,980	1,998
	兵 庫	154	148,778	969
	香 川	96	139,968	1,458
---- 合計 ----		18,622	13,025,427	699
粕漬け	静 岡	895	1,324,583	1,480

塩蔵加工

品名	産地	数量(kg)	金額(税込)	平均単価
粕漬け	東 京	353	324,133	919
	山 梨	20	27,000	1,350
	―― 合 計 ―――	1,268	1,675,716	1,322
糶漬け	静 岡	14,815	16,514,559	1,115
	宮 城	114	101,277	892
	―― 合 計 ―――	14,929	16,615,836	1,113
味付品	静 岡	38	64,908	1,690
	青 森	1,275	1,588,755	1,246
	宮 城	5,883	5,066,094	861
	茨 城	231	130,241	565
	三 重	230	808,119	3,507
	山 口	554	257,114	464
	福 岡	89	43,023	484
	熊 本	340	306,913	903
―― 合 計 ―――	8,639	8,265,167	957	
調味漬品	静 岡	19,040	9,452,010	496
	北海道	54	81,647	1,510
	青 森	1,067	358,212	336
	宮 城	1,188	794,721	669
	東 京	126	116,920	926
	新 潟	132	215,262	1,632
	福 井	8	45,360	6,048
	大 阪	50	68,040	1,361
	兵 庫	14	28,728	2,052
鳥 取	24	69,361	2,854	
―― 合 計 ―――	21,703	11,230,261	517	
鰻加工品	静 岡	2,307	15,269,310	6,618
	福 島	190	609,120	3,206
	東 京	421	1,264,194	3,003
	大 阪	180	525,960	2,922
―― 合 計 ―――	3,098	17,668,584	5,702	
乾節	静 岡	10	58,167	5,960
	宮 城	60	111,188	1,838
	東 京	56	51,408	918
	愛 知	67	134,911	2,002
―― 合 計 ―――	194	355,674	1,837	
みりん干し	静 岡	401	443,160	1,105
	宮 城	656	543,146	828
	千 葉	4,049	1,265,212	312

塩蔵加工

品名	産地	数量(kg)	金額(税込)	平均単価
みりん干し	石川	6	12,960	2,160
	愛知	19	25,920	1,350
	島根	30	21,708	724
	山口	657	1,032,126	1,572
	長崎	36	65,772	1,827
	---- 合計 ----		5,854	3,410,004
サラダ*	静岡	533	881,901	1,655
	茨城	66	92,664	1,404
	千葉	6	3,456	576
	東京	29	13,218	459
	神奈川	24	32,916	1,372
	新潟	14	19,289	1,368
	石川	30	68,688	2,290
	愛知	61	100,385	1,659
	大阪	60	12,765	213
	兵庫	1	842	1,403
	---- 合計 ----		823	1,226,124
珍味	静岡	511	631,358	1,235
	北海道	498	490,274	984
	青森	36	75,600	2,100
	宮城	913	680,421	745
	福島	20	112,320	5,616
	茨城	493	551,556	1,120
	埼玉	1,277	513,830	402
	千葉	105	170,100	1,620
	東京	2,309	4,239,272	1,836
	神奈川	242	102,400	423
	新潟	1,810	1,280,217	707
	石川	81	123,292	1,526
	福井	1	12,960	17,280
	愛知	1,905	2,994,372	1,572
	三重	67	331,125	4,910
	大阪	1,573	1,076,181	684
	兵庫	515	660,085	1,282
	島根	103	318,631	3,082
	岡山	84	122,472	1,458
	広島	3,648	1,435,847	394
山口	223	150,373	674	
愛媛	16	56,201	3,410	
---- 合計 ----		16,430	16,128,887	982
調味加工品	静岡	9,429	6,049,838	642
	北海道	253	770,078	3,048
	青森	16	13,284	852
	宮城	113	122,337	1,080
	茨城	64	152,280	2,379
	埼玉	6	6,156	1,026

塩蔵加工

品名	産地	数量(kg)	金額(税込)	平均単価	
調味加工品	千葉	16	32,400	2,025	
	東京	4,382	3,055,808	697	
	神奈川	545	595,201	1,091	
	新潟	1,652	1,476,401	894	
	富山	30	4,860	162	
	岐阜	7	4,664	648	
	愛知	5,779	5,142,828	890	
	三重	2,548	3,323,467	1,304	
	滋賀	30	28,315	944	
	大阪	3,317	2,059,231	621	
	兵庫	365	342,452	939	
	広島	420	461,541	1,100	
	香川	3	30,510	8,974	
	愛媛	5	19,180	3,996	
	福岡	1,146	1,445,508	1,262	
	熊本	194	281,320	1,449	
	大分	216	187,272	867	
	----- 合計 -----		30,535	25,604,931	839
	その他加工品	静岡	2,629	2,700,797	1,027
北海道		38	24,880	648	
青森		7	43,426	6,204	
岩手		23	66,484	2,866	
宮城		13,105	2,621,592	200	
福島		640	466,560	729	
茨城		100	295,444	2,954	
栃木		4	7,560	1,890	
千葉		165	12,204	74	
東京		2,846	3,138,506	1,103	
神奈川		709	3,034,642	4,281	
新潟		37	50,179	1,356	
石川		60	100,440	1,674	
愛知		3	6,480	2,160	
三重		605	1,127,952	1,864	
大阪		31	160,956	5,139	
兵庫		192	377,028	1,964	
島根		266	183,187	688	
広島		186	180,463	970	
山口	20	18,576	920		
福岡	22	20,995	972		
----- 合計 -----		21,688	14,638,351	675	
魚卵加工品	静岡	130	29,160	224	
	北海道	117	212,760	1,818	
	群馬	40	81,000	2,025	
	東京	1,265	2,228,882	1,763	
	福井	988	573,717	581	
	愛知	511	597,777	1,170	
	大阪	1,137	1,474,200	1,297	
	山口	24	59,184	2,434	

塩蔵加工

品名	産地	数量(kg)	金額(税込)	平均単価
魚卵加工品	福岡	7,688	6,913,455	899
----- 合計 -----		11,900	12,170,135	1,023
鳥卵加工	静岡	5,974	3,819,280	639
	埼玉	861	1,136,905	1,320
	千葉	39	64,065	1,634
	東京	1,402	544,566	388
	神奈川	102	319,464	3,132
	新潟	1,005	1,818,662	1,810
	愛知	20	1,436	72
----- 合計 -----		9,403	7,704,378	819
フライ	静岡	72	84,754	1,177
	東京	416	266,400	640
	大阪	363	94,608	261
	香川	30	24,300	810
	福岡	308	252,288	819
----- 合計 -----		1,189	722,350	608
キョウサ	静岡	13,929	14,362,018	1,031
	千葉	63	69,977	1,111
	東京	245	532,972	2,172
	神奈川	410	199,369	486
	新潟	48	36,491	760
	福井	1,272	777,949	612
	愛知	41	30,922	758
	三重	551	70,615	128
	大阪	173	116,302	673
	福岡	32	79,488	2,484
----- 合計 -----		16,764	16,276,103	971
惣菜	静岡	6,489	5,038,012	776
	北海道	346	274,335	793
	青森	285	20,995	74
	宮城	9	4,082	444
	秋田	11	7,503	695
	山形	162	136,080	840
	福島	40	46,656	1,166
	茨城	1,996	933,605	468
	栃木	40	17,496	437
	群馬	3,240	87,480	27
	埼玉	133	105,374	791
	千葉	403	397,294	985
	東京	1,590	1,528,145	961
	神奈川	904	346,435	383
	新潟	1,137	1,416,597	1,246
	石川	729	765,803	1,050

塩蔵加工

品名	産地	数量(kg)	金額(税込)	平均単価	
惣菜	福井	4,468	2,745,909	615	
	長野	8	6,696	837	
	岐阜	3,542	2,687,846	759	
	愛知	6,396	1,713,265	268	
	三重	1,055	187,117	177	
	京都	2,520	1,506,516	598	
	大阪	2,222	1,099,869	495	
	兵庫	679	619,883	912	
	和歌山	658	568,348	864	
	鳥取	423	358,190	847	
	島根	750	562,085	750	
	山口	150	153,476	1,023	
	香川	18	4,212	234	
	愛媛	7	14,688	2,098	
	福岡	1,248	646,842	518	
	佐賀	131	95,644	730	
	長崎	166	160,760	971	
	熊本	159	115,884	730	
	―― 合計 ――		42,113	24,373,122	579
デザート	静岡	293	297,056	1,014	
	茨城	176	61,776	351	
	埼玉	36	31,104	864	
	千葉	249	110,646	444	
	東京	22	15,223	692	
	新潟	19	23,336	1,255	
	福井	59	24,214	412	
	岐阜	303	341,025	1,126	
	愛知	1,457	931,227	639	
	三重	862	412,411	478	
	大阪	290	154,231	532	
	島根	8	13,088	1,558	
	―― 合計 ――		3,774	2,415,337	640
	その他食品	静岡	11,379	9,147,819	804
北海道		7,279	14,279,339	1,962	
青森		173	285,506	1,650	
宮城		5,400	3,974,431	736	
福島		150	43,740	292	
茨城		114	40,046	350	
群馬		356	58,752	165	
埼玉		32	78,591	2,471	
千葉		41	138,732	3,351	
東京		7,520	3,934,387	523	
神奈川		30	38,070	1,269	
新潟		1,393	820,814	589	
石川		400	393,545	984	
福井		9,679	5,638,771	583	
長野		102	231,660	2,271	
岐阜		1,603	1,486,262	927	

塩蔵加工

品名	産地	数量(kg)	金額(税込)	平均単価
その他食品	愛知	5,291	3,440,584	650
	三重	645	681,478	1,057
	大阪	4,489	1,788,615	398
	兵庫	42	45,293	1,068
	和歌山	260	131,038	504
	鳥取	441	455,835	1,033
	島根	1,173	1,115,485	951
	広島	229	268,512	1,174
	山口	131	113,682	871
	香川	1,680	944,495	562
	愛媛	48	49,248	1,026
	福岡	1,040	1,155,429	1,111
	佐賀	15	1,620	108
	長崎	343	435,295	1,269
	熊本	1,705	136,512	80
―― 合計 ――		63,183	51,353,586	813
塩蔵加工	合計	621,822	576,709,385	927
総合計		2,234,073	2,114,862,853	947