

市場月報

平成
29 10

○ 青果部

- 1 種別取扱高 本月の概要
- 2 種別日別取扱高
- 3 委託・買付別種別取扱高
- 4 県内・県外別種別取扱高
- 5 都道府県別種別取扱高
- 6 品目別取扱数量順位表
- 7 品目別取扱金額順位表
- 8～ 品目産地別取扱高

浜松市中央卸売市場

1 種別取扱高

数量=kg
金額=円(税込)

種別	本月取扱高					一日平均取扱高	
	数量		金額		平均単価	数量	金額
野菜	7,979,133	73.8 %	1,474,130,913	62.4 %	185	362,688	67,005,950
果実	2,615,245	24.2 %	850,390,668	36 %	325	118,875	38,654,121
その他	203,016	2.0 %	36,026,256	1.6 %	177	9,228	1,637,557
合計	10,797,395	100 %	2,360,547,837	100 %	219	490,791	107,297,628

種別	前月取扱高及び対比			
	数量		金額	
野菜	7,446,800	107.1 %	1,714,737,176	86.0 %
果実	2,483,861	105.3 %	936,301,698	90.8 %
その他	201,164	100.9 %	34,565,319	104.2 %
合計	10,131,825	106.6 %	2,685,604,193	87.9 %

種別	前年同期取扱高及び対比			
	数量		金額	
野菜	6,996,669	114.0 %	2,080,308,246	70.9 %
果実	2,892,976	90.4 %	1,003,439,926	84.7 %
その他	204,364	99.3 %	43,059,350	83.7 %
合計	10,094,009	107.0 %	3,126,807,522	75.5 %

本月の概要

- 1 開市日数 22 日
- 2 最高入荷日 10月10日 665,858 kg 4 最高売上日 10月10日 140,508,188 円
- 3 最低入荷日 10月11日 409,270 kg 5 最低売上日 10月11日 83,772,977 円

編集方法

この市場月報は、浜松市中央卸売市場において、当該月中に取引された生鮮食料品(青果部・水産物部)に関し、卸売業者が浜松市中央卸売市場業務条例等の定めるところにより提出した各種報告書に基づいて作成しました。

- 単位 kg・円(税込)にて表示してあります。
- 平均単価 有効桁において、単純平均値を用いています。
- 産地 原則として、原産地を採用していますが、一部当該出荷者の属する都道府県別(属人主義)による産地表示となっている場合があります。
- 端数処理 単位未満の数値を処理してあるため、合計と一致しない場合があります。
- お問い合わせ 浜松市中央卸売市場 053-427-7406

2 種別日別取扱高

数量=kg
金額=円(税込)

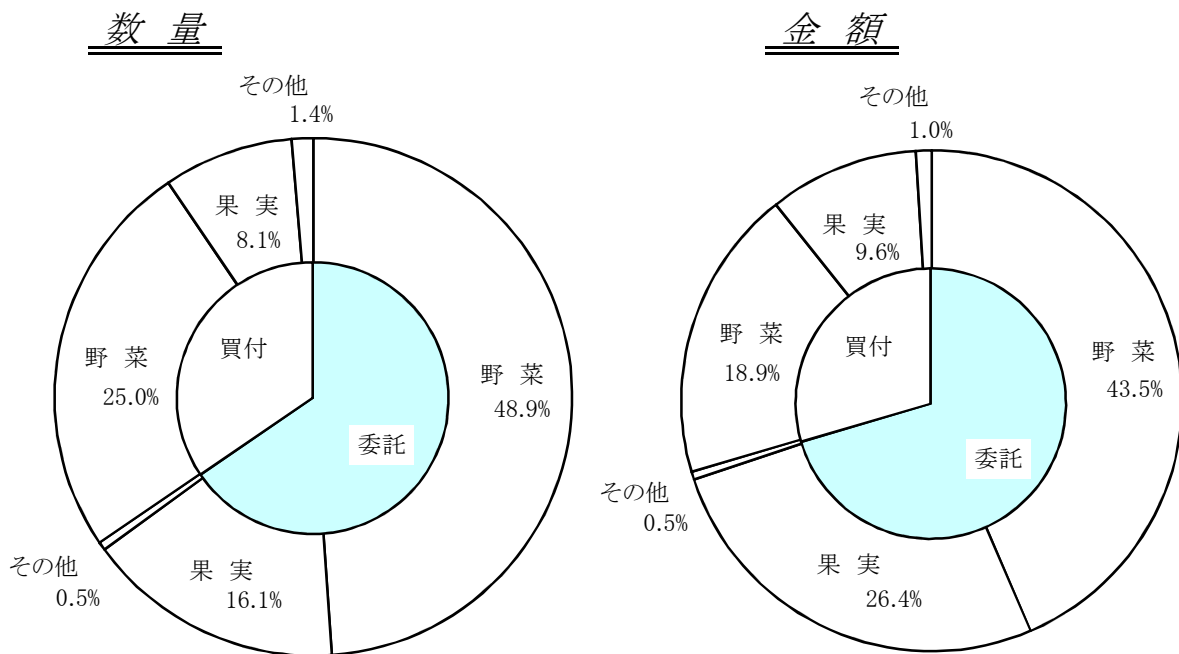
		野 菜		果 実		そ の 他	
日	曜日	数 量	金 額	数 量	金 額	数 量	金 額
10月1日	日						
10月2日	月	432,664	85,475,939	155,891	51,683,327	9,869	1,808,829
10月3日	火	379,747	69,308,068	135,407	47,519,772	7,772	1,465,523
10月4日	水						
10月5日	木	444,589	79,516,595	128,291	43,322,897	10,933	1,918,131
10月6日	金	359,293	61,666,287	121,330	45,177,628	8,009	1,632,693
10月7日	土	403,179	71,349,318	133,543	45,917,177	7,701	1,468,731
10月8日	日						
10月9日	月						
10月10日	火	512,216	89,818,497	139,082	48,407,387	14,560	2,282,304
10月11日	水	314,521	49,607,742	88,181	32,910,824	6,568	1,254,411
10月12日	木	348,690	54,976,681	94,116	30,714,410	7,942	1,276,655
10月13日	金	330,830	54,249,652	139,221	51,951,472	7,572	1,396,800
10月14日	土	359,662	60,071,260	118,555	39,481,797	8,109	1,762,870
10月15日	日						
10月16日	月	381,103	65,661,860	105,889	32,270,328	9,199	1,445,322
10月17日	火	363,994	58,197,641	118,154	38,357,605	9,225	1,822,536
10月18日	水						
10月19日	木	417,495	64,804,923	117,847	36,465,950	11,587	2,000,479
10月20日	金	319,531	52,655,834	117,249	38,080,431	7,322	1,434,138
10月21日	土	313,556	62,540,389	129,880	39,037,536	7,086	1,302,445
10月22日	日						
10月23日	月	332,991	76,060,965	98,549	30,562,562	7,343	1,214,107
10月24日	火	303,561	64,046,944	117,911	33,875,456	9,154	1,587,989
10月25日	水						
10月26日	木	340,617	72,392,560	122,976	34,925,121	14,393	2,115,414
10月27日	金	310,026	61,188,566	111,236	34,626,610	7,415	1,490,358
10月28日	土	325,531	68,056,872	120,807	34,224,489	8,790	1,731,690
10月29日	日						
10月30日	月	394,899	88,277,805	91,200	28,553,367	12,155	1,751,462
10月31日	火	290,438	64,206,515	109,931	32,324,522	10,312	1,863,369

3 委託・買付別種別取扱高

数量=kg
金額=円(税込)

種別	項目	委託	%	買付	%	合計	%
野菜	数量	5,276,534	66.1	2,702,599	33.9	7,979,133	100
	金額	1,027,634,401	69.7	446,496,512	30.3	1,474,130,913	100
果実	数量	1,739,237	66.5	876,008	33.5	2,615,245	100
	金額	622,861,561	73.2	227,529,107	26.8	850,390,668	100
その他	数量	56,123	27.6	146,894	72.4	203,016	100
	金額	11,778,075	32.6	24,248,181	67.4	36,026,256	100
合計	数量	7,071,894	65.4	3,725,501	34.6	10,797,395	100
	金額	1,662,274,037	70.4	698,273,800	29.6	2,360,547,837	100

委託・買付取扱高比率グラフ



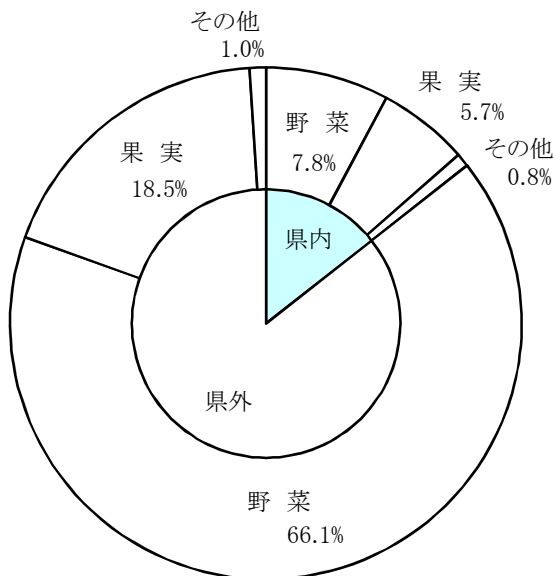
4 県内・県外別種別取扱高

数量=kg
金額=円(税込)

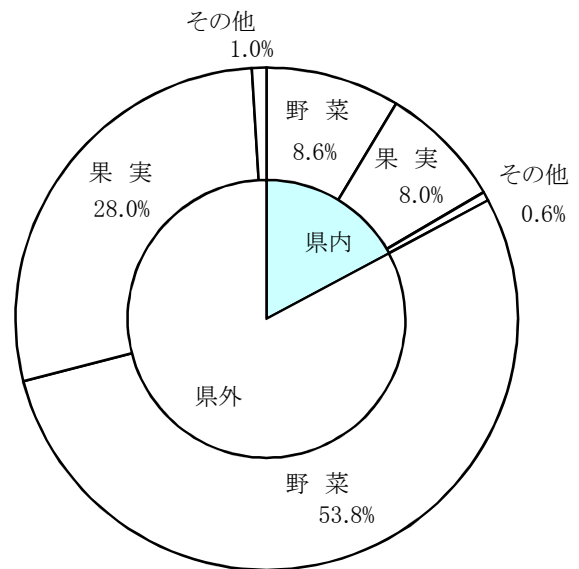
種別	項目	県内	%	県外	%	合計	%
野菜	数量	844,503	10.5	7,134,630	89.5	7,979,133	100
	金額	203,667,797	13.8	1,270,463,116	86.2	1,474,130,913	100
果実	数量	619,457	23.6	1,995,789	76.4	2,615,245	100
	金額	188,387,097	22.1	662,003,571	77.9	850,390,668	100
その他	数量	90,991	44.8	112,025	55.2	203,016	100
	金額	13,537,471	37.5	22,488,785	62.5	36,026,256	100
合計	数量	1,554,951	14.4	9,242,443	85.6	10,797,395	100
	金額	405,592,365	17.1	1,954,955,472	82.9	2,360,547,837	100

県内・県外取扱高比率グラフ

数量



金額



5 都道府県別種別取扱高

数量＝kg
金額＝円(税込)

県名	野 菜		果 実		そ の 他		合 計	
	数量	金額	数量	金額	数量	金額	数量	金額
浜松市内	686,768	141,939,780	461,888	124,977,440	12,232	4,090,936	1,160,888	271,008,156
静岡県(浜松市以外)	157,736	61,728,017	157,568	63,409,657	78,759	9,446,535	394,063	134,584,209
北海道	2,686,280	334,348,526	11,291	4,331,617	1,571	1,094,696	2,699,143	339,774,839
青 森	189,213	47,745,848	335,198	94,444,518	1,845	474,826	526,256	142,665,192
岩 手	124	159,342					124	159,342
宮 城	13	100,980					13	100,980
秋 田	1,732	1,270,587	57,530	16,126,991	22	7,840	59,284	17,405,418
山 形	566	335,556	7,429	2,024,575			7,995	2,360,131
福 島	61,962	24,009,231	34,320	7,187,940	465	93,049	96,747	31,290,220
茨 城	972,011	186,781,872	11,078	4,169,609			983,089	190,951,481
栃 木	4,539	1,669,830	420	122,148			4,959	1,791,978
群 馬	836,085	150,075,239			23	5,832	836,108	150,081,071
埼 玉	40	9,720			192	67,516	232	77,236
千 葉	70,725	18,563,807			37	29,150	70,762	18,592,957
東 京	1,439	2,628,523	187	98,495	76	41,360	1,701	2,768,378
神奈川	626	332,364					626	332,364
新 潟	108,700	19,387,687	9,540	2,730,391	802	340,297	119,042	22,458,375
富 山	1,167	355,482					1,167	355,482
石 川			5	108,000	30	9,444	35	117,444
福 井	500	316,440					500	316,440
山 梨	357,411	36,330,926	27,182	19,011,628	106	154,116	384,699	55,496,670
長 野	1,338,395	183,747,335	568,408	312,521,151	298	71,604	1,907,101	496,340,090
岐 阜	12,926	8,933,863			39,302	5,750,705	52,228	14,684,568
愛 知	299,305	139,017,042	42,996	11,080,064	4,945	1,358,762	347,246	151,455,868
三 重	1,376	1,153,844	195,243	40,476,564	120	113,616	196,739	41,744,024
滋 賀	2,217	2,305,712					2,217	2,305,712
京 都	141	376,002	21	52,358			162	428,360
大 阪	1,217	748,548	130	20,412	2	13,824	1,348	782,784
兵 庫	508	465,588			114	95,310	622	560,898
奈 良			8,358	1,395,468			8,358	1,395,468
和歌山	30	7,560	31,695	7,363,980			31,725	7,371,540
鳥 取	909	170,478					909	170,478
島 根	180	116,640			130	373,247	310	489,887
岡 山	350	470,356	1	2,160			351	472,516
広 島	1,739	1,833,407					1,739	1,833,407
山 口	129	30,348					129	30,348
徳 島	565	606,084					565	606,084
愛 媛	7,267	3,093,483			87	68,796	7,354	3,162,279
高 知	33,814	32,639,710	260	95,904			34,074	32,735,614
福 岡	2,262	2,079,864					2,262	2,079,864
佐 賀	683	648,432					683	648,432
長 崎	27	30,240	345	100,008	5,271	1,638,126	5,643	1,768,374
熊 本	5,005	3,305,612	41,714	5,392,980			46,719	8,698,592
大 分	174	65,016					174	65,016
宮 崎	19,709	19,783,228	1,413	221,832	1,495	1,671,446	22,617	21,676,506
鹿 児 島	13,505	7,890,382			570	418,176	14,075	8,308,558
沖 縄	30	45,630	574	216,972			604	262,602
豪 州	2,060	2,003,074	37,617	8,639,771	15	6,760	39,692	10,649,605
カ ナ ダ	427	3,747,816	8	32,400			435	3,780,216
中 国	50,979	13,822,963	15		47,936	6,464,897	98,930	20,287,860
エクアドル			9,368	1,762,879			9,368	1,762,879
韓 国	1,816	1,334,448	65	119,880			1,881	1,454,328
メキシコ	2,331	2,375,592	14,609	9,657,580			16,940	12,033,172
マレーシア	1	3,024	200	30,240			201	33,264
オランダ	3,641	3,093,204					3,641	3,093,204
N Z	781	543,887	35,761	15,705,382	719	237,834	37,260	16,487,103
比 国	12	9,288	431,875	73,857,324	4,040	733,012	435,927	74,599,624
タ イ	2,338	1,660,232	110	111,456	54	25,272	2,502	1,796,960
台 湾	23	47,952					23	47,952
米 国	543	1,331,100	29,614	13,531,723	749	286,656	30,907	15,149,479
その他	34,085	6,504,172	51,209	9,259,171	1,011	842,616	86,304	16,605,959
合計	7,979,133	1,474,130,913	2,615,245	850,390,668	203,016	36,026,256	10,797,395	2,360,547,837

6 品目別取扱数量順位表

数量=kg

野 菜				果 実			
順位	品 目	数 量	%	順位	品 目	数 量	%
1	キャベツ	1,165,254	14.6	1	早生温州みかん	764,935	29.2
2	たまねぎ	919,014	11.5	2	バナナ	366,131	13.9
3	はくさい	895,715	11.2	3	その他りんご類	342,455	13.0
4	だいこん	857,101	10.7	4	ふじ	159,963	6.1
5	にんじん	491,358	6.1	5	その他なし類	150,483	5.7
6	きゅうり	443,770	5.5	6	つがる	108,175	4.1
7	レタス	355,792	4.4	7	その他ぶどう類	78,413	2.9
8	トマト	352,707	4.4	8	パインアップル	76,510	2.9
9	男爵	291,330	3.6	9	豊水	73,119	2.7
10	かぼちゃ	251,510	3.1	10	巨峰	71,269	2.7
11	メークイン	196,730	2.4	11	次郎	68,817	2.6
12	白ねぎ	186,356	2.3	12	キウイフルーツ	50,422	1.9
13	かんしょ	159,580	1.9	13	その他かき類	42,967	1.6
14	なす	127,617	1.5	14	バレンシアオレンジ	39,374	1.5
15	えのきだけ	114,700	1.4	15	ピオーネ	30,310	1.1
16	しめじ	95,542	1.1	16	アールスメロン	29,518	1.1
17	ブロッコリー	94,668	1.1	17	ハネジュウメロン	26,184	1.0
18	ミニトマト	85,347	1.0	18	グレープフルーツ	25,109	0.9
19	ピーマン	74,030	0.9	19	レモン	24,304	0.9
20	ごぼう	65,996	0.8	20	西洋なし	19,336	0.7
そ の 他		755,017	10.5	そ の 他		67,451	3.5
合 計		7,979,133	100.0	合 計		2,615,245	100.0

7 品目別取扱金額順位表

単位＝円(税込)

野 菜				果 実			
順位	品 目	金 額	%	順位	品 目	金 額	%
1	きゅうり	156,539,998	10.6	1	早生温州みかん	173,109,641	20.3
2	トマト	124,979,633	8.4	2	その他ぶどう類	107,541,511	12.6
3	白ねぎ	75,291,518	5.1	3	その他りんご類	99,064,019	11.6
4	キャベツ	70,904,634	4.8	4	巨峰	67,706,528	7.9
5	ミニトマト	69,108,016	4.6	5	バナナ	59,322,228	6.9
6	たまねぎ	68,402,826	4.6	6	ふじ	51,886,807	6.1
7	だいこん	62,698,828	4.2	7	その他なし類	46,254,368	5.4
8	しめじ	53,039,115	3.5	8	ピオーネ	27,787,275	3.2
9	はくさい	52,068,940	3.5	9	アールスメロン	26,082,421	3.0
10	にんじん	45,331,758	3.0	10	つがる	25,782,159	3.0
11	ブロッコリー	45,153,734	3.0	11	キウイフルーツ	24,042,452	2.8
12	レタス	44,555,741	3.0	12	次郎	19,899,217	2.3
13	ほうれんそう	39,451,154	2.6	13	豊水	17,005,226	1.9
14	かぼちゃ	34,604,018	2.3	14	パインアップル	16,350,836	1.9
15	なす	34,367,405	2.3	15	その他かき類	9,516,895	1.1
16	れんこん	30,799,543	2.0	16	紅ほっぺ	8,980,231	1.0
17	男爵	30,747,033	2.0	17	バレンシアオレンジ	8,893,571	1.0
18	その他きのこ類	29,068,288	1.9	18	その他いちご類	8,346,761	0.9
19	ピーマン	28,973,133	1.9	19	アボガド	8,276,526	0.9
20	えのきだけ	27,193,002	1.8	20	レモン	7,089,225	0.8
そ の 他		350,852,596	24.9	そ の 他		37,452,771	5.4
合 計		1,474,130,913	100.0	合 計		850,390,668	100.0

8 品目別産地別取扱高

野菜

品名	産地	数量(kg)	金額(税込)	平均単価
だいこん	浜松市内	431,120	29,482,967	68
	静岡県(浜松市以外)	20,241	1,358,930	67
	北海道	234,685	19,037,440	81
	青 森	81,155	6,668,071	82
	新 潟	89,800	6,102,820	68
	兵 庫	100	48,600	486
	---- 合 計 ----		857,101	62,698,828
かぶ	浜松市内	1,701	190,014	112
	青 森	106	21,686	204
	千 葉	22,306	3,768,644	169
---- 合 計 ----		24,113	3,980,344	165
にんじん	北海道	450,300	42,205,374	94
	青 森	15,700	1,102,572	70
	茨 城	4	14,472	3,618
	千 葉	4	14,580	3,645
	中 国	25,350	1,994,760	79
---- 合 計 ----		491,358	45,331,758	92
ごぼう	浜松市内	1,111	376,596	339
	静岡県(浜松市以外)	183	120,982	660
	北海道	27,413	5,108,406	186
	青 森	9,074	3,392,487	374
	茨 城	11,427	2,168,934	190
	群 馬	3,166	1,196,294	378
	千 葉	216	54,432	252
	長 野	460	84,564	184
	岐 阜	5	2,440	542
	愛 知	6,656	3,439,233	517
	宮 崎	215	92,070	428
	中 国	5,208	574,776	110
	その他	863	185,845	215
---- 合 計 ----		65,996	16,797,059	255
れんこん	浜松市内	2,197	1,876,549	854
	茨 城	53,604	27,040,878	504
	千 葉	2,812	1,536,516	546
	その他	600	345,600	576

野菜

品名	産地	数量(kg)	金額(税込)	平均単価		
----	合計	----	59,213	30,799,543	520	
その他根菜類	浜松市内	12	4,654	377		
	長野	73	36,234	499		
	愛知	91	167,184	1,847		
	その他	9	45,792	4,924		
----	合計	----	185	253,864	1,374	
はくさい	浜松市内	673	80,943	120		
	北海道	6,600	350,352	53		
	茨城	53,035	4,452,192	84		
	群馬	750	43,200	58		
	長野	827,467	46,782,937	57		
	その他	7,190	359,316	50		
	----	合計	----	895,715	52,068,940	58
つけな	浜松市内	358	171,145	478		
	愛知	1	2,484	2,484		
----	合計	----	359	173,629	483	
こまつな	浜松市内	47,173	15,353,257	325		
	静岡県(浜松市以外)	7,256	2,250,558	310		
	茨城	3,335	873,450	262		
	群馬	250	130,410	522		
	埼玉	40	9,720	243		
	愛知	1,610	500,580	311		
	----	合計	----	59,664	19,117,975	320
キャベツ	浜松市内	28,410	2,095,362	74		
	静岡県(浜松市以外)	7,370	622,188	84		
	北海道	2,094	253,368	121		
	岩手	80	11,340	142		
	茨城	348,865	20,161,980	58		
	群馬	453,880	27,715,974	61		
	千葉	1,690	147,528	87		
	山梨	268,480	14,895,198	55		
	長野	15,475	1,500,336	97		
	愛知	38,910	3,501,360	90		
	----	合計	----	1,165,254	70,904,634	61
	ほうれんそう	浜松市内	10,107	4,883,515	483	
静岡県(浜松市以外)		374	463,860	1,242		

野菜

品名	産地	数量(kg)	金額(税込)	平均単価
ほうれんそう	北海道	3,810	3,274,452	859
	茨城	14,281	7,949,076	557
	栃木	50	68,848	1,377
	群馬	5,312	4,213,912	793
	長野	13,507	9,102,888	674
	岐阜	11,411	7,645,266	670
	その他	3,412	1,849,337	542
	---- 合計 ----		62,263	39,451,154
青ねぎ	浜松市内	18,237	14,064,172	771
	静岡県(浜松市以外)	3,277	2,656,683	811
	茨城	100	21,600	216
	長野	1,256	653,832	521
	高知	60	136,080	2,268
	その他	54	58,320	1,080
	---- 合計 ----		22,984	17,590,687
白ねぎ	静岡県(浜松市以外)	1,105	479,844	434
	北海道	5,025	2,268,724	451
	青森	39,920	15,843,978	397
	秋田	430	295,812	688
	山形	300	123,120	410
	茨城	71,975	32,248,312	448
	群馬	5,365	1,852,524	345
	千葉	810	368,712	455
	富山	850	183,600	216
	長野	46,847	18,098,046	386
	鳥取	900	149,580	166
	島根	180	116,640	648
	大分	159	43,416	273
	鹿児島	260	72,792	280
	中国	10,765	2,612,250	243
	その他	1,465	534,168	365
---- 合計 ----		186,356	75,291,518	404
わけぎ	浜松市内	480	213,170	444
	千葉	1,493	834,048	559
	---- 合計 ----		1,973	1,047,218
ふき	愛知	2,212	730,900	330
	---- 合計 ----		2,212	730,900
うど	茨城	8	6,480	810
	栃木	16	28,080	1,755

野菜

品名	産地	数量(kg)	金額(税込)	平均単価
---	合計	---	---	---
		24	34,560	1,440
みつば	浜松市内	2,452	2,187,404	892
	静岡県(浜松市以外)	2,600	2,100,708	808
---	合計	---	---	---
		5,052	4,288,112	849
しゅんぎく	浜松市内	975	787,448	807
	北海道	375	336,960	900
	青森	64	54,216	847
	茨城	624	359,694	576
	栃木	157	199,584	1,271
	千葉	378	274,104	725
	長野	1,033	888,429	860
	岐阜	139	95,688	688
	その他	125	45,986	369
---	合計	---	---	---
		3,870	3,042,109	786
にら	静岡県(浜松市以外)	58	51,451	887
	栃木	884	624,307	706
	高知	21,450	20,698,146	965
---	合計	---	---	---
		22,392	21,373,904	955
セルリー	浜松市内	46	57,513	1,250
	長野	22,193	4,332,387	195
---	合計	---	---	---
		22,239	4,389,900	197
アスパラガス	静岡県(浜松市以外)	5	5,832	1,296
	栃木	296	285,314	966
	長野	32	40,908	1,282
	佐賀	675	637,740	945
	熊本	371	373,358	1,007
	豪州	2,060	2,003,074	972
	メキシコ	2,331	2,375,592	1,019
	その他	33	44,576	1,351
---	合計	---	---	---
		5,801	5,766,394	994
カリフラワー	浜松市内	1,552	291,276	188
	静岡県(浜松市以外)	526	131,920	251
	北海道	208	67,392	324
	茨城	4,694	752,598	160
	新潟	1,920	443,316	231
	長野	4,419	1,203,444	272

野菜

品名	産地	数量(kg)	金額(税込)	平均単価
カリフラワー	徳島	54	21,384	396
----	合計	13,373	2,911,330	218
ブロッコリー	浜松市内	1,266	453,231	358
	静岡県(浜松市以外)	1,844	636,463	345
	北海道	62,598	30,906,682	494
	茨城	2,908	532,961	183
	長野	17,328	9,650,290	557
	愛知	7,488	2,326,107	311
	熊本	1,200	630,720	526
	米国	36	17,280	480
----	合計	94,668	45,153,734	477
レタス	浜松市内	267	25,164	94
	静岡県(浜松市以外)	6,050	1,133,298	187
	茨城	169,632	26,585,473	157
	栃木	1,000	108,000	108
	群馬	11,858	1,811,700	153
	長野	148,690	13,088,236	88
	愛知	1,796	463,752	258
	その他	16,500	1,340,118	81
----	合計	355,792	44,555,741	125
その他レタス	浜松市内	2,006	434,052	216
	茨城	18,126	8,385,282	463
	長野	36,696	5,178,371	141
----	合計	56,828	13,997,705	246
サラダ菜	浜松市内	1,788	908,280	508
	静岡県(浜松市以外)	1,696	895,320	528
	千葉	396	213,840	540
----	合計	3,880	2,017,440	520
パセリ	浜松市内	252	244,900	973
	静岡県(浜松市以外)	20	58,320	2,916
	長野	2,599	3,482,513	1,340
----	合計	2,870	3,785,733	1,319
チンゲンサイ	浜松市内	18,235	5,879,520	322
	静岡県(浜松市以外)	6,748	2,245,158	333
	長野	180	8,100	45

野菜

品名	産地	数量(kg)	金額(税込)	平均単価
---	合計	---	---	---
		25,163	8,132,778	323
タアサイ	浜松市内	26	11,232	432
	静岡県(浜松市以外)	456	144,180	316
---	合計	---	---	---
		482	155,412	322
その他葉茎菜類	浜松市内	2,432	714,998	294
	静岡県(浜松市以外)	7,630	2,287,018	300
	福 島	960	285,336	297
	茨 城	20,405	8,710,312	427
	千 葉	488	405,270	830
	東 京	22	83,558	3,851
	長 野	3,630	1,388,988	383
	岐 阜	40	63,266	1,578
	愛 知	364	287,010	788
	大 阪	845	346,788	410
	鳥 取	3	4,860	1,620
	岡 山	3	2,754	1,102
	広 島	165	141,264	859
	中 国	601	251,822	419
	オランダ	83	108,540	1,314
	N Z	5	6,480	1,296
	米 国	392	293,436	749
	その他	50	20,520	410
---	合計	---	---	---
		38,117	15,402,220	404
きゅうり	浜松市内	10,126	2,835,827	280
	福 島	60,614	23,595,354	389
	群 馬	337,970	107,915,811	319
	山 梨	5,845	1,161,756	199
	愛 知	17,720	4,685,148	264
	宮 崎	10,645	15,616,076	1,467
	その他	850	730,026	859
---	合計	---	---	---
		443,770	156,539,998	353
かぼちや	浜松市内	556	35,748	64
	北海道	248,580	33,354,795	134
	群 馬	468	75,708	162
	千 葉	1	2,700	2,700
	長 野	1,476	828,619	561
	宮 崎	414	301,264	728
	米 国	15	5,184	346
---	合計	---	---	---
		251,510	34,604,018	138

野菜

品名	産地	数量(kg)	金額(税込)	平均単価	
なす	浜松市内	1,248	82,457	66	
	静岡県(浜松市以外)	72	72,698	1,010	
	茨城	1,566	499,094	319	
	栃木	2,105	289,817	138	
	群馬	8,363	1,238,521	148	
	山梨	82,450	19,825,302	240	
	愛知	30,561	11,700,392	383	
	和歌山	30	7,560	252	
	徳島	35	4,644	133	
	高知	159	114,804	722	
	福岡	920	470,556	511	
	熊本	108	61,560	570	
	----- 合計 -----		127,617	34,367,405	269
こなす	浜松市内	39	8,292	215	
	高知	7	9,720	1,389	
	----- 合計 -----		46	18,012	395
トマト	浜松市内	5,068	3,646,447	720	
	静岡県(浜松市以外)	16,294	6,487,182	398	
	北海道	170,074	50,224,644	295	
	福島	384	114,048	297	
	茨城	4,289	1,529,107	357	
	群馬	7,032	2,754,810	392	
	千葉	2,460	852,390	347	
	山梨	156	50,544	324	
	岐阜	588	268,596	457	
	愛知	145,115	58,587,087	404	
	熊本	1,248	464,778	372	
	----- 合計 -----		352,707	124,979,633	354
	ミニトマト	浜松市内	15,232	13,098,860	860
静岡県(浜松市以外)		5,101	4,141,098	812	
北海道		18,255	13,176,054	722	
青森		4,214	3,285,044	779	
茨城		2,252	1,267,405	563	
長野		11	31,536	2,867	
愛知		39,935	33,827,307	847	
宮崎		346	280,712	812	
----- 合計 -----			85,347	69,108,016	810
ピーマン		浜松市内	21	2,104	100
	茨城	65,895	23,070,474	350	
	千葉	6	11,340	1,890	
	長野	663	396,036	597	
	高知	450	231,336	514	

野菜

品名	産地	数量(kg)	金額(税込)	平均単価	
ピーマン	宮崎	870	460,944	530	
	鹿児島	664	486,432	733	
	韓国	1,760	1,217,268	692	
	オランダ	3,027	2,577,720	852	
	NZ	675	519,479	770	
----	合計	----	74,030	28,973,133	391
ししとうがらし	浜松市内	141	79,636	563	
	静岡県(浜松市以外)	147	107,368	733	
	山形	8	17,172	2,290	
	茨城	393	474,174	1,207	
	愛知	92	46,741	509	
	高知	707	1,480,521	2,096	
	韓国	3	12,420	4,968	
----	合計	----	1,489	2,218,032	1,489
とうもろこし	北海道	90	16,750	186	
----	合計	----	90	16,750	186
オクラ	浜松市内	471	231,435	492	
	静岡県(浜松市以外)	3	1,663	504	
	山梨	395	318,314	805	
	高知	97	142,938	1,467	
	宮崎	80	38,880	486	
	鹿児島	4,754	660,852	139	
	比国	12	9,288	774	
	タイ	2,152	1,449,569	674	
----	合計	----	7,965	2,852,939	358
とうがん	浜松市内	12,283	296,816	24	
	静岡県(浜松市以外)	3,900	117,655	30	
----	合計	----	16,183	414,471	26
その他果菜類	浜松市内	119	21,114	178	
	静岡県(浜松市以外)	23	6,182	270	
	宮崎	642	239,652	373	
	鹿児島	3,624	1,753,272	484	
----	合計	----	4,407	2,020,220	458
いんげん	浜松市内	792	775,010	978	
	北海道	586	598,428	1,021	
	山梨	85	79,812	942	

野菜

品名	産地	数量(kg)	金額(税込)	平均単価
いんげん	長野	740	1,025,629	1,386
	徳島	60	118,843	1,981
	愛媛	38	69,768	1,836
	高知	20	37,800	1,890
	福岡	1,212	1,289,844	1,064
	熊本	226	170,964	756
	鹿児島	3,366	3,530,746	1,049
----- 合計 -----		7,125	7,696,844	1,080
さやえんどう	北海道	926	1,875,204	2,025
	広島	4	16,200	4,050
	長崎	10	18,144	1,814
	鹿児島	501	1,274,292	2,543
	その他	51	57,564	1,140
----- 合計 -----		1,492	3,241,404	2,173
ピース	北海道	24	53,460	2,228
	岐阜	9	21,492	2,388
	鹿児島	9	14,040	1,560
----- 合計 -----		42	88,992	2,119
えだまめ	浜松市内	231	207,697	897
	静岡県(浜松市以外)	1,808	1,444,176	799
	秋田	1,250	838,728	671
	山形	250	179,928	720
	群馬	12	9,072	756
	その他	225	160,596	714
----- 合計 -----		3,776	2,840,197	752
その他豆科野菜	浜松市内	312	223,322	716
----- 合計 -----		312	223,322	716
かんしょ	浜松市内	2,080	153,942	74
	茨城	123,985	18,847,566	152
	千葉	31,375	5,872,878	187
	徳島	200	45,144	226
	鹿児島	300	79,920	266
	その他	1,640	404,460	247
----- 合計 -----		159,580	25,403,910	159
ばれいしょ	北海道	35,830	3,175,092	89

野菜

品名	産地	数量(kg)	金額(税込)	平均単価	
----	合計	----	35,830	3,175,092	89
メークイン	静岡県(浜松市以外)	3,170	307,227	97	
	北海道	191,860	18,592,656	97	
	青森	1,700	12,852	8	
----	合計	----	196,730	18,912,735	96
男爵	静岡県(浜松市以外)	8,250	924,004	112	
	北海道	283,080	29,823,029	105	
----	合計	----	291,330	30,747,033	106
さといも	浜松市内	26,602	9,174,865	345	
	静岡県(浜松市以外)	20,073	7,155,932	357	
	千葉	1,240	345,276	278	
	福井	500	316,440	633	
	愛媛	7,226	2,985,915	413	
	宮崎	6,476	2,738,618	423	
----	合計	----	62,116	22,717,046	366
セレバス	浜松市内	1,082	189,313	175	
----	合計	----	1,082	189,313	175
ながいも	浜松市内	8	2,160	270	
	北海道	23,840	9,844,092	413	
	青森	35,660	13,553,406	380	
	その他	1,010	307,368	304	
----	合計	----	60,518	23,707,026	392
やまのいも	浜松市内	98	129,492	1,328	
	静岡県(浜松市以外)	510	830,196	1,627	
	群馬	1,548	1,013,148	654	
	千葉	4,568	3,445,416	754	
----	合計	----	6,724	5,418,252	806
たまねぎ	浜松市内	28	1,512	54	
	北海道	918,885	68,383,386	74	
	N Z	101	17,928	178	
----	合計	----	919,014	68,402,826	74

野菜

品名	産地	数量(kg)	金額(税込)	平均単価
にんにく	浜松市内	24	8,532	356
	青 森	1,427	3,412,368	2,391
	千 葉	183	161,103	881
	長 野	133	307,368	2,311
	中 国	6,416	2,182,217	340
---- 合 計 ----		8,183	6,071,588	742
エシャレット	浜松市内	573	812,484	1,418
	静岡県(浜松市以外)	101	178,848	1,780
	茨 城	134	200,178	1,494
	兵 庫	5	3,996	799
	オランダ	122	111,024	910
	その他	5	4,320	864
---- 合 計 ----		940	1,310,850	1,395
ゆりね	北海道	245	320,760	1,309
---- 合 計 ----		245	320,760	1,309
その他土物類	北海道	4	17,009	4,050
---- 合 計 ----		4	17,009	4,050
わさび	静岡県(浜松市以外)	50	386,640	7,733
---- 合 計 ----		50	386,640	7,733
しょうが	浜松市内	247	135,453	548
	千 葉	232	175,338	757
	山 口	128	27,648	216
	高 知	10,422	9,172,234	880
	長 崎	17	12,096	720
	熊 本	1,849	1,596,672	863
	中 国	1,941	728,946	376
---- 合 計 ----		14,835	11,848,387	799
とうがらし	浜松市内	5	1,404	281
	京 都	3	10,800	3,323
---- 合 計 ----		8	12,204	1,479
め類	浜松市内	112	135,237	1,207
	岐 阜	66	49,889	756
	愛 知	14	560,919	41,183

野菜

品名	産地	数量(kg)	金額(税込)	平均単価
め類	広島	8	80,189	9,490
	福岡	88	248,400	2,810
	―― 合計 ―――	288	1,074,634	3,725
かいわれ	静岡県(浜松市以外)	7,779	4,555,085	586
	神奈川	592	325,236	550
	広島	485	233,118	481
	―― 合計 ―――	8,856	5,113,439	577
しそ	愛知	93	750,632	8,107
	広島	3	39,798	11,880
	―― 合計 ―――	96	790,430	8,239
おおば	愛知	3,612	10,720,154	2,968
	―― 合計 ―――	3,612	10,720,154	2,968
みょうが	浜松市内	23	25,704	1,127
	高知	370	487,089	1,316
	―― 合計 ―――	393	512,793	1,305
その他香辛つま物	浜松市内	327	696,232	2,131
	静岡県(浜松市以外)	2,983	1,291,959	433
	北海道	363	657,957	1,813
	青森	9	30,564	3,596
	宮城	13	19,980	1,561
	秋田	40	115,592	2,919
	山形	9	15,336	1,763
	福島	4	14,493	3,451
	茨城	57	125,064	2,177
	栃木	31	65,880	2,125
	群馬	111	104,155	937
	千葉	57	63,492	1,119
	東京	697	1,695,113	2,431
	神奈川	34	7,128	210
	長野	32	57,672	1,802
	岐阜	36	194,507	5,439
	愛知	731	4,132,761	5,654
	三重	4	17,036	4,155
	滋賀	2	10,496	6,285
	京都	36	77,490	2,171
	大阪	372	401,760	1,080
鳥取	6	16,038	2,916	
広島	112	138,510	1,232	
山口	1	2,700	2,700	

野菜

品名	産地	数量(kg)	金額(税込)	平均単価
その他香辛つま物	徳島	24	63,341	2,603
	高知	18	5,382	308
	熊本	3	7,560	2,520
	大分	7	12,960	1,976
	宮崎	21	15,012	715
	鹿児島	27	18,036	668
	沖縄	30	45,630	1,547
	中国	241	102,168	425
	マレーシア	1	3,024	3,024
	オランダ	4	12,420	3,105
	タイ	186	210,663	1,132
	台湾	23	47,952	2,085
	米国	3	16,200	4,765
	その他	3	10,260	3,018
―― 合計 ――		6,656	10,522,523	1,581
生しいたけ	浜松市内	462	554,990	1,200
	静岡県(浜松市以外)	3,284	3,988,991	1,215
	岩手	43	67,002	1,551
	秋田	12	19,872	1,656
	東京	720	849,852	1,180
	新潟	30	50,544	1,685
	長野	165	159,624	967
	岐阜	388	513,594	1,324
	愛知	1,888	2,199,204	1,165
	三重	1,372	1,136,808	829
	滋賀	2,215	2,295,216	1,036
	兵庫	403	412,992	1,025
	広島	961	1,105,488	1,150
	中国	20	13,824	691
―― 合計 ――		11,964	13,368,001	1,117
まつたけ	岩手	1	81,000	162,000
	宮城	1	81,000	162,000
	長野	3	517,320	170,733
	広島	0	78,840	197,100
	愛媛	3	37,800	12,600
	カナダ	427	3,747,816	8,782
	中国	426	5,347,620	12,553
	韓国	3	70,200	23,400
	米国	97	999,000	10,299
	―― 合計 ――		960	10,960,596
なめこ	静岡県(浜松市以外)	4,599	2,166,933	471
	青森	110	65,340	594
	長野	10,834	6,055,192	559

野菜

品名	産地	数量(kg)	金額(税込)	平均単価
---	合計	---	---	---
		15,543	8,287,465	533
えのきだけ	長野	114,700	27,193,002	237
---	合計	---	---	---
		114,700	27,193,002	237
しめじ	浜松市内	20,038	15,068,538	752
	静岡県(浜松市以外)	7,881	6,144,606	780
	北海道	531	426,060	802
	新潟	5,866	3,358,524	573
	富山	317	171,882	542
	長野	60,471	27,381,194	453
	愛知	334	200,599	600
	京都	102	287,712	2,821
---	合計	---	---	---
		95,542	53,039,115	555
その他きのこ類	浜松市内	14,366	11,690,516	814
	静岡県(浜松市以外)	2,783	2,755,199	990
	茨城	417	505,116	1,211
	新潟	10,764	9,305,151	864
	長野	7,283	4,273,640	587
	岡山	347	467,602	1,347
	福岡	42	71,064	1,692
---	合計	---	---	---
		36,003	29,068,288	807
ゆず	浜松市内	282	109,458	389
	静岡県(浜松市以外)	580	188,869	326
	徳島	192	352,728	1,837
	高知	55	123,660	2,248
	大分	8	8,640	1,080
---	合計	---	---	---
		1,116	783,355	702
ぎんなん	浜松市内	760	546,922	720
	静岡県(浜松市以外)	620	660,636	1,066
	愛知	68	181,008	2,650
---	合計	---	---	---
		1,448	1,388,566	959
その他野菜	浜松市内	139	170,899	1,229
	静岡県(浜松市以外)	286	172,157	603
	青森	74	303,264	4,109
	秋田	0	583	1,943
	千葉	11	16,200	1,473
	新潟	320	127,332	398

野菜

品名	産地	数量(kg)	金額(税込)	平均単価
その他野菜	岐 阜	245	79,125	323
	愛 知	15	6,480	432
	佐 賀	8	10,692	1,426
	中 国	12	14,580	1,215
	韓 国	50	34,560	691
	オランダ	405	283,500	700
----	合 計	1,564	1,219,372	780
野菜	合 計	7,979,133	1,474,130,913	185

果実

品名	産地	数量(kg)	金額(税込)	平均単価
早生温州みかん	浜松市内	426,751	103,844,923	243
	静岡県(浜松市以外)	100,768	23,556,202	234
	愛知	700	151,200	216
	三重	195,232	40,465,548	207
	熊本	40,254	4,963,356	123
	宮崎	1,230	128,412	104
	---- 合計 ----		764,935	173,109,641
レモン	浜松市内	1,437	1,025,674	714
	静岡県(浜松市以外)	320	218,786	684
	宮崎	75	40,500	540
	メキシコ	831	720,792	867
	米国	170	91,800	540
	その他	21,471	4,991,673	232
	---- 合計 ----		24,304	7,089,225
バレンシアオレンジ	豪州	36,771	8,420,207	229
	その他	2,603	473,364	182
	---- 合計 ----		39,374	8,893,571
グレープフルーツ	豪州	646	153,036	237
	メキシコ	255	54,972	216
	その他	24,208	2,941,951	122
---- 合計 ----		25,109	3,149,959	125
その他柑橘類	沖縄	574	216,972	378
	豪州	200	66,528	333
	その他	300	99,792	333
---- 合計 ----		1,074	383,292	357
つがる	青森	108,175	25,782,159	238
	---- 合計 ----		108,175	25,782,159
ジョナゴールド	青森	640	122,904	192
	長野	4,760	1,420,848	298
	---- 合計 ----		5,400	1,543,752
スターキング	青森	320	51,840	162

果実

品名	産地	数量(kg)	金額(税込)	平均単価
----	合計	----	----	----
		320	51,840	162
紅玉	長野	7,876	2,053,728	261
----	合計	----	----	----
		7,876	2,053,728	261
千秋	青森	4,000	1,301,184	325
	山形	231	21,708	94
----	合計	----	----	----
		4,231	1,322,892	313
ふじ	青森	159,583	51,763,687	324
	長野	380	123,120	324
----	合計	----	----	----
		159,963	51,886,807	324
王林	山形	70	15,552	222
	長野	200	63,612	318
----	合計	----	----	----
		270	79,164	293
その他りんご類	青森	62,280	15,275,864	245
	秋田	57,530	16,126,991	280
	山形	1,770	412,884	233
	長野	220,875	67,248,280	304
----	合計	----	----	----
		342,455	99,064,019	289
豊水	福島	19,975	3,773,790	189
	茨城	65	11,124	171
	新潟	2,550	731,797	287
	長野	50,334	12,442,291	247
	愛知	195	46,224	237
----	合計	----	----	----
		73,119	17,005,226	233
二十世紀	長野	630	125,064	199
----	合計	----	----	----
		630	125,064	199
西洋なし	山形	4,576	1,511,575	330
	山梨	2,485	737,802	297
	長野	12,275	4,383,997	357
----	合計	----	----	----
		19,336	6,633,374	343

果実

品名	産地	数量(kg)	金額(税込)	平均単価
その他なし類	北海道	4,800	499,176	104
	福島	14,345	3,414,150	238
	茨城	6,375	1,380,888	217
	栃木	420	122,148	291
	新潟	6,990	1,998,594	286
	長野	107,488	36,231,132	337
	愛知	10,065	2,608,280	259
	---- 合計 ----		150,483	46,254,368
富有	浜松市内	8	864	108
	---- 合計 ----		8	864
次郎	浜松市内	19,632	4,460,840	227
	静岡県(浜松市以外)	20,207	8,328,558	412
	愛知	28,978	7,109,819	245
	---- 合計 ----		68,817	19,899,217
平核無	山梨	80	14,580	182
	和歌山	608	139,860	230
	---- 合計 ----		688	154,440
その他かき類	浜松市内	546	110,527	202
	静岡県(浜松市以外)	182	46,548	256
	山梨	284	82,620	291
	愛知	2,510	657,612	262
	奈良	8,358	1,395,468	167
	和歌山	31,088	7,224,120	232
	---- 合計 ----		42,967	9,516,895
もも	愛知	20	9,720	486
	---- 合計 ----		20	9,720
すもも	青森	200	146,880	734
	長野	72	23,328	324
	---- 合計 ----		272	170,208
デラウェア	長野	891	890,136	999
	---- 合計 ----		891	890,136

果実

品名	産地	数量(kg)	金額(税込)	平均単価
巨峰	静岡県(浜松市以外)	70	63,180	903
	山 梨	372	235,094	632
	長 野	70,817	67,397,238	952
	三 重	11	11,016	1,020
	---- 合 計 ----	71,269	67,706,528	950
ピオーネ	浜松市内	492	344,304	700
	静岡県(浜松市以外)	447	365,040	817
	山 梨	3,700	3,033,114	820
	長 野	25,671	24,044,817	937
	---- 合 計 ----	30,310	27,787,275	917
ネオマスカット	山 梨	40	10,800	270
---- 合 計 ----	40	10,800	270	
ベリーA	山 梨	297	74,520	251
---- 合 計 ----	297	74,520	251	
その他ぶどう類	浜松市内	72	58,752	816
	静岡県(浜松市以外)	42	36,288	864
	石 川	5	108,000	20,377
	山 梨	13,128	11,719,915	893
	長 野	65,060	95,489,604	1,468
	岡 山	1	2,160	1,543
	米 国	104	126,792	1,219
	---- 合 計 ----	78,413	107,541,511	1,371
ぐり	浜松市内	446	119,772	269
	静岡県(浜松市以外)	1,652	906,561	549
	茨 城	4,638	2,777,597	599
	韓 国	65	119,880	1,844
	比 国	5	8,856	1,771
	---- 合 計 ----	6,805	3,932,666	578
いちじく	浜松市内	1,726	1,076,003	623
	静岡県(浜松市以外)	4,005	2,617,629	654
	愛 知	499	414,049	830
	---- 合 計 ----	6,230	4,107,681	659

果実

品名	産地	数量(kg)	金額(税込)	平均単価
章姫いちご	静岡県(浜松市以外)	200	377,449	1,887
----	合計	200	377,449	1,887
紅ほっぺ	浜松市内	1,668	5,729,647	3,436
	静岡県(浜松市以外)	1,089	3,250,584	2,984
----	合計	2,757	8,980,231	3,257
その他いちご類	静岡県(浜松市以外)	1	3,348	2,790
	北海道	427	1,447,099	3,387
	愛知	30	83,160	2,800
	米国	2,443	6,813,154	2,789
----	合計	2,901	8,346,761	2,877
アールスメロン	浜松市内	8,350	7,750,296	928
	静岡県(浜松市以外)	20,884	18,232,549	873
	熊本	284	99,576	351
----	合計	29,518	26,082,421	884
ハネジウメロン	米国	26,184	5,160,942	197
----	合計	26,184	5,160,942	197
アンデスメロン	山形	80	33,696	421
----	合計	80	33,696	421
その他メロン類	静岡県(浜松市以外)	470	372,060	791
	北海道	6,064	2,385,342	393
----	合計	6,534	2,757,402	422
すいか	山形	702	29,160	42
	高知	260	95,904	369
	長崎	345	100,008	290
	熊本	886	242,568	274
----	合計	2,193	467,640	213
こだますいか	熊本	290	87,480	302
----	合計	290	87,480	302

果実

品名	産地	数量(kg)	金額(税込)	平均単価
バナナ	エクアドル	9,368	1,762,879	188
	比 国	354,566	57,178,325	161
	その他	2,197	381,024	173
	---- 合 計 ----	366,131	59,322,228	162
パイナップル	メキシコ	10	2,160	216
	マレーシア	200	30,240	151
	比 国	76,300	16,318,436	214
	---- 合 計 ----	76,510	16,350,836	214
キウイフルーツ	浜松市内	105	22,248	212
	静岡県(浜松市以外)	6,797	4,701,987	692
	山 梨	6,786	3,102,319	457
	長 野	974	510,516	524
	N Z	35,761	15,705,382	439
	---- 合 計 ----	50,422	24,042,452	477
パパイヤ	静岡県(浜松市以外)	8	4,320	540
	宮 崎	108	52,920	490
	比 国	880	299,268	340
	米 国	85	91,800	1,080
	---- 合 計 ----	1,081	448,308	415
アボガド	メキシコ	13,255	8,276,526	624
---- 合 計 ----	13,255	8,276,526	624	
その他熱帯性果	浜松市内	497	336,121	676
	静岡県(浜松市以外)	260	202,694	778
	東 京	187	98,495	527
	京 都	21	52,358	2,470
	大 阪	130	20,412	158
	カ ナダ	8	32,400	4,050
	中 国	15	0	0
	メキシコ	2	9,180	4,590
	比 国	124	52,439	421
	タ イ	110	111,456	1,013
	米 国	208	122,612	589
	その他	401	286,416	714
	---- 合 計 ----	1,964	1,324,583	675
その他の果実	浜松市内	159	97,469	614
	静岡県(浜松市以外)	166	125,874	758

果実

品名	産地	数量(kg)	金額(税込)	平均単価
その他の果実	山 梨	10	864	86
	長 野	105	73,440	699
	メキシコ	256	593,950	2,320
	米 国	420	1,124,623	2,675
	その他	29	84,951	2,981
---- 合 計 ----		1,145	2,101,171	1,835
果実	合 計	2,615,245	850,390,668	325

その他

品名	産地	数量(kg)	金額(税込)	平均単価
切りぼし大根	北海道	196	589,842	3,006
	宮崎	324	893,630	2,757
	----- 合計 -----	520	1,483,472	2,851
その他乾燥野菜	浜松市内	4	12,960	3,682
	静岡県(浜松市以外)	432	1,133,028	2,625
	愛知	8	12,420	1,553
	中国	922	498,420	540
	その他	5	5,184	1,080
----- 合計 -----	1,370	1,662,012	1,213	
野菜びん缶詰	静岡県(浜松市以外)	14	38,102	2,646
	千葉	4	2,203	612
	新潟	12	14,256	1,188
	長野	12	14,364	1,197
	中国	27	17,107	641
	その他	7	4,406	612
----- 合計 -----	76	90,438	1,192	
野菜ジュース	長野	57	19,440	341
	----- 合計 -----	57	19,440	341
野菜水煮	静岡県(浜松市以外)	17	2,268	133
	北海道	9	4,212	468
	千葉	4	2,203	612
	岐阜	7	3,240	463
	中国	2,595	967,933	373
	その他	191	479,206	2,508
----- 合計 -----	2,823	1,459,062	517	
豆もやし	静岡県(浜松市以外)	76,369	7,102,785	93
	福島	417	57,625	138
	岐阜	39,135	5,672,624	145
	----- 合計 -----	115,921	12,833,034	111
その他加工野菜	浜松市内	153	37,502	245
	北海道	80	41,472	518
	群馬	23	5,832	259
	新潟	790	326,041	413
	愛知	3,422	724,859	212
	中国	42,600	4,113,601	97

その他

品名	産地	数量(kg)	金額(税込)	平均単価
その他加工野菜	タイ	54	25,272	468
----	合計	47,121	5,274,579	112
つけもの	浜松市内	139	41,256	297
	静岡県(浜松市以外)	1,554	484,596	312
	福島	48	35,424	738
	岐阜	56	17,712	316
	宮崎	1,159	775,980	670
	鹿児島	570	418,176	734
----	合計	3,526	1,773,144	503
ほし柿	中国	104	88,560	852
----	合計	104	88,560	852
その他乾燥果実	山梨	106	154,116	1,451
	島根	130	373,247	2,880
----	合計	236	527,363	2,236
果実ジュース	浜松市内	3	10,692	3,564
	静岡県(浜松市以外)	84	60,523	720
	北海道	36	9,460	263
	青森	1,845	474,826	257
	秋田	22	7,840	363
	長野	42	17,820	426
	宮崎	12	1,836	153
----	合計	2,044	582,997	285
その他加工果実	静岡県(浜松市以外)	60	94,824	1,580
	東京	76	34,406	455
	兵庫	114	95,310	833
	愛媛	87	68,796	787
	長崎	5,271	1,638,126	311
	比国	4,040	733,012	181
	米国	244	254,593	1,041
----	合計	9,893	2,919,067	295
その他の食品	浜松市内	4,031	2,049,620	509
	静岡県(浜松市以外)	76	328,838	4,355
	埼玉	192	67,516	352
	千葉	3	2,916	972
	東京	0	6,954	
	石川	30	9,444	315

その他

品名	産地	数量(kg)	金額(税込)	平均単価
その他の食品	長野	175	3,780	22
	岐阜	91	43,089	472
	愛知	880	348,740	396
	三重	0	9,936	24,840
	中国	1,688	779,276	462
	その他	70	18,144	259
	---- 合計 ----		7,236	3,668,253
その他	浜松市内	7,903	1,938,906	245
	静岡県(浜松市以外)	153	201,571	1,314
	北海道	1,250	449,710	360
	千葉	27	21,828	821
	長野	12	16,200	1,350
	岐阜	13	14,040	1,080
	愛知	636	272,743	429
	三重	120	103,680	864
	大阪	2	13,824	8,640
	豪州	15	6,760	466
	NZ	719	237,834	331
	米国	504	32,063	64
	その他	737	335,676	455
---- 合計 ----		12,090	3,644,835	301
その他	合計	203,016	36,026,256	177
総合計		10,797,395	2,360,547,837	219