

市場月報

平成
29 10

○ 水産物部

- 1 種別取扱高 本月の概要
- 2 種別日別取扱高
- 3 委託・買付別種別取扱高
- 4 県内・県外別種別取扱高
- 5 都道府県別種別取扱高
- 6 品目別取扱数量順位表
- 7 品目別取扱金額順位表
- 8～ 品目産地別取扱高

浜松市中央卸売市場

1 種別取扱高

数量=kg
金額=円(税込)

種別	本月取扱高					一日平均取扱高	
	数量		金額		平均単価	数量	金額
生鮮魚	910,164	43.3 %	728,168,567	33.7 %	800	41,371	33,098,571
冷凍魚	569,149	27.0 %	808,498,999	37.4 %	1421	25,870	36,749,954
塩加品	622,584	29.7 %	619,707,540	28.9 %	995	28,299	28,168,524
合計	2,101,898	100 %	2,156,375,106	100 %	1026	95,541	98,017,050

種別	前月取扱高及び対比			
	数量		金額	
生鮮魚	1,018,530	89.4 %	770,225,016	94.5 %
冷凍魚	593,721	95.9 %	767,928,452	105.3 %
塩加品	621,822	100.1 %	576,709,385	107.5 %
合計	2,234,073	94.1 %	2,114,862,853	102.0 %

種別	前年同期取扱高及び対比			
	数量		金額	
生鮮魚	1,088,519	83.6 %	791,825,611	92.0 %
冷凍魚	690,807	82.4 %	850,602,810	95.1 %
塩加品	757,347	82.2 %	669,391,911	92.6 %
合計	2,536,673	82.9 %	2,311,820,332	93.3 %

本月の概要

- | | | | | | |
|---------|-------|------------|---------|-------|---------------|
| 1 開市日数 | 22 日 | | | | |
| 2 最高入荷日 | 10月7日 | 144,968 kg | 4 最高売上日 | 10月7日 | 153,866,236 円 |
| 3 最低入荷日 | 10月4日 | 2,935 kg | 5 最低売上日 | 10月4日 | 3,388,914 円 |

編集方法

この市場月報は、浜松市中央卸売市場において、当該月中に取引された生鮮食料品(青果部・水産物部)に関し、卸売業者が浜松市中央卸売市場業務条例等の定めるところにより提出した各種報告書に基づいて作成しました。

- | | |
|--------|--------------------------------------|
| 単位 | kg・円(税込)にて表示してあります。 |
| 平均単価 | 有効桁において、単純平均値を用いています。 |
| 産地 | 原則として、当該出荷者の属する都道府県別(属人主義)による産地表示です。 |
| 端数処理 | 単位未満の数値を処理してあるため、合計と一致しない場合があります。 |
| お問い合わせ | 浜松市中央卸売市場 053-427-7406 |

2 種別日別取扱高

数量=kg
金額=円(税込)

		生鮮魚		冷凍魚		塩加品	
日	曜日	数量	金額	数量	金額	数量	金額
10月1日	日	512	343,461	0	0	4,171	4,729,265
10月2日	月	43,718	32,573,344	25,421	38,497,444	34,327	40,510,142
10月3日	火	44,457	31,240,696	43,458	79,221,838	35,870	33,323,342
10月4日	水	357	209,611	0	0	2,578	3,179,303
10月5日	木	43,870	34,505,604	23,211	32,204,991	28,769	27,951,553
10月6日	金	35,905	32,530,931	35,510	50,182,524	30,468	30,906,217
10月7日	土	63,166	50,786,959	49,215	72,036,863	32,587	31,042,414
10月8日	日	656	467,206	0	0	3,899	4,571,138
10月9日	月	456	296,631	37	37,532	4,158	4,502,770
10月10日	火	42,791	34,273,392	25,849	36,497,811	27,648	29,032,378
10月11日	水	40,700	26,218,154	13,073	17,020,348	19,525	21,976,156
10月12日	木	46,532	33,205,655	26,448	34,060,327	25,185	21,663,224
10月13日	金	40,255	30,837,927	33,332	52,928,305	21,737	23,557,820
10月14日	土	55,641	44,927,161	37,767	42,697,563	27,979	27,712,366
10月15日	日	484	316,866	0	0	3,911	4,564,302
10月16日	月	32,532	25,029,028	18,573	24,381,838	25,188	22,151,680
10月17日	火	35,830	27,015,289	23,088	36,822,349	26,281	25,359,995
10月18日	水	489	598,330	3,798	3,803,382	3,748	3,742,227
10月19日	木	38,872	34,077,094	32,080	42,865,969	21,048	20,053,935
10月20日	金	35,792	34,851,907	16,616	23,336,824	23,036	22,400,010
10月21日	土	49,817	41,425,260	20,317	28,453,683	28,029	27,578,303
10月22日	日	738	459,525	100	138,456	3,708	5,993,215
10月23日	月	27,885	22,312,484	19,085	26,575,773	20,947	19,623,989
10月24日	火	28,784	23,928,417	23,269	27,689,737	30,797	28,980,206
10月25日	水	591	327,723	108	238,140	4,265	3,711,894
10月26日	木	36,450	31,623,411	28,051	33,903,583	28,645	35,561,325
10月27日	金	39,953	33,750,043	21,108	35,822,160	24,994	23,502,590
10月28日	土	65,447	52,870,522	18,863	24,747,194	28,768	23,986,743
10月29日	日	389	272,617	0	0	4,877	4,685,607
10月30日	月	30,564	23,794,149	13,104	18,073,503	24,886	23,097,671
10月31日	火	26,533	23,099,170	17,669	26,260,862	20,558	20,055,760

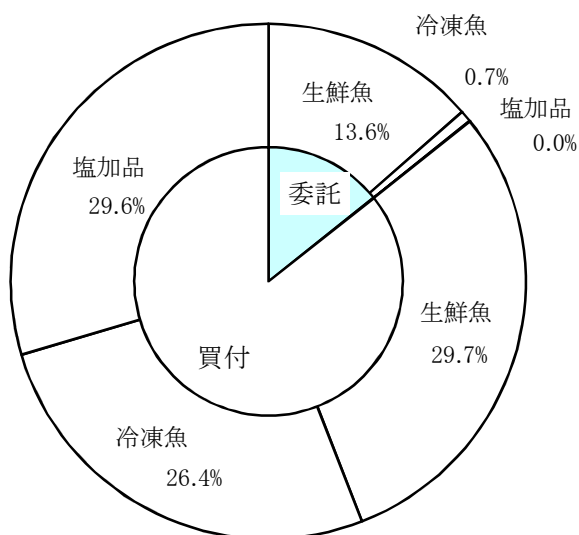
3 委託・買付別種別取扱高

数量=kg
金額=円(税込)

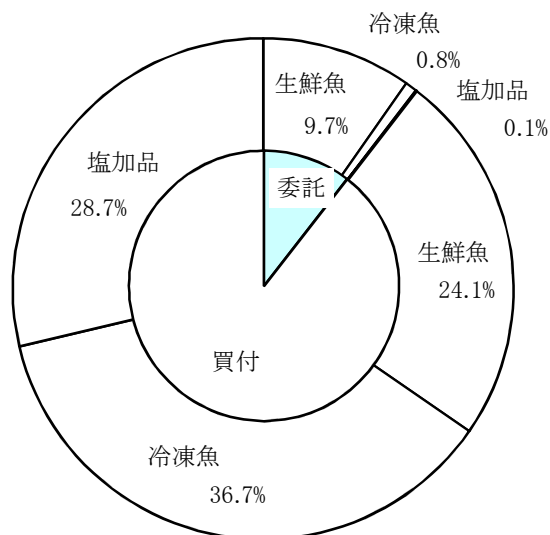
種別	項目	委託	%	買付	%	合計	%
生鮮魚	数量	285,219	31.3	624,945	68.7	910,164	100
	金額	208,472,240	28.6	519,696,327	71.4	728,168,567	100
冷凍魚	数量	15,193	2.6	553,956	97.4	569,149	100
	金額	17,233,596	2.1	791,265,403	97.9	808,498,999	100
塩加品	数量	877	0.1	621,708	99.9	622,584	100
	金額	1,169,250	0.1	618,538,290	99.9	619,707,540	100
合計	数量	301,289	14.3	1,800,609	85.7	2,101,898	100
	金額	226,875,086	10.5	1,929,500,020	89.5	2,156,375,106	100

委託・買付取扱高比率グラフ

数量



金額



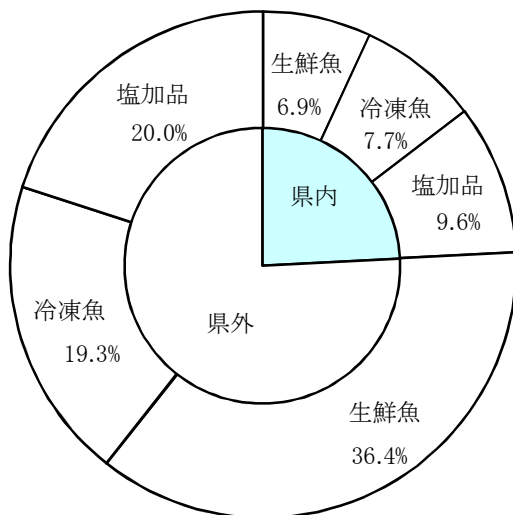
4 県内・県外別種別取扱高

数量=kg
金額=円(税込)

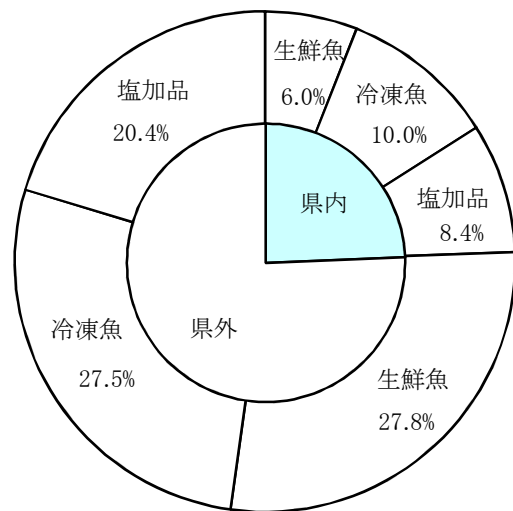
種別	項目	県内	%	県外	%	合計	%
生鮮魚	数量	144,857	15.9	765,307	84.1	910,164	100
	金額	128,872,538	17.6	599,296,029	82.4	728,168,567	100
冷凍魚	数量	162,814	28.6	406,334	71.4	569,149	100
	金額	216,356,827	26.7	592,142,172	73.3	808,498,999	100
塩加品	数量	201,478	32.3	421,106	67.7	622,584	100
	金額	180,765,442	29.1	438,942,098	70.9	619,707,540	100
合計	数量	509,150	24.2	1,592,748	75.8	2,101,898	100
	金額	525,994,807	24.3	1,630,380,299	75.7	2,156,375,106	100

県内・県外取扱高比率グラフ

数量



金額



6 品目別取扱数量順位表

数量=kg

生 鮮 魚				冷 凍 魚			
順位	品 目	数 量	%	順位	品 目	数 量	%
1	さんま	91,212	10.0	1	その他えび	146,037	25.6
2	ぶり	59,503	6.5	2	めばち	104,005	18.2
3	かつお	38,389	4.2	3	ずわいがに	34,071	5.9
4	いなだ	37,983	4.1	4	ぎんざけ	29,084	5.1
5	まだい	37,800	4.1	5	ブラックタイガー	22,820	4.0
6	あじ	37,480	4.1	6	さば	22,172	3.8
7	さば	33,639	3.6	7	しろさけ	21,240	3.7
8	かき	32,000	3.5	8	その他まぐろ	12,244	2.1
9	その他さけ	30,081	3.3	9	その他かれい	10,688	1.8
10	めばち	26,492	2.9	10	その他魚類	10,250	1.8
11	たちうお	26,309	2.8	11	かつお	9,913	1.7
12	たら	25,779	2.8	12	めぬけ	9,692	1.7
13	雑魚	23,524	2.5	13	いんどまぐろ	8,927	1.5
14	その他魚類	22,428	2.4	14	あじ	8,291	1.4
15	しろさけ	19,866	2.1	15	するめいか	7,735	1.3
16	もずく	18,792	2.0	16	ぶり	7,687	1.3
17	かんばち	18,782	2.0	17	ほたてがい	7,331	1.2
18	あさり	18,259	2.0	18	ます	7,084	1.2
19	その他いわし	14,842	1.6	19	きわだ	7,063	1.2
20	その他まぐろ	14,015	1.5	20	ほっけ	7,062	1.2
そ の 他		282,989	32.0	そ の 他		75,751	14.3
合 計		910,164	100.0	合 計		569,149	100.0

7 品目別取扱金額順位表

単位＝円(税込)

生 鮮 魚				冷 凍 魚			
順位	品 目	金 額	%	順位	品 目	金 額	%
1	ぶり	51,102,494	7.0	1	その他えび	255,582,658	31.6
2	さんま	50,866,802	6.9	2	めばち	134,039,596	16.5
3	その他さけ	41,151,173	5.6	3	ずわいがに	98,033,291	12.1
4	まだい	39,706,025	5.4	4	ブラックタイガー	33,139,887	4.0
5	めばち	38,268,558	5.2	5	ぎんざけ	28,402,887	3.5
6	かつお	34,487,068	4.7	6	その他まぐろ	21,041,266	2.6
7	かんばち	26,435,712	3.6	7	うなぎ	16,321,145	2.0
8	かき	24,962,436	3.4	8	ほたてがい	16,033,603	1.9
9	しろさけ	22,525,081	3.0	9	いんどまぐろ	15,763,651	1.9
10	まだこ	20,300,629	2.7	10	しろさけ	15,444,092	1.9
11	あじ	19,210,814	2.6	11	その他魚類	12,912,650	1.5
12	うなぎ	18,230,060	2.5	12	かつお	11,873,343	1.4
13	さば	16,460,054	2.2	13	さば	11,818,934	1.4
14	たら	15,919,581	2.1	14	ます	11,677,303	1.4
15	いなだ	12,538,084	1.7	15	あまえび	9,970,261	1.2
16	あさり	11,523,836	1.5	16	きわだ	9,926,811	1.2
17	さわら	11,437,726	1.5	17	その他かれい	8,446,180	1.0
18	その他えび	10,962,734	1.5	18	その他いか	8,330,707	1.0
19	ほんまぐろ	10,908,425	1.4	19	するめいか	8,271,107	1.0
20	するめいか	10,690,867	1.4	20	めぬけ	6,704,285	0.8
	そ の 他	240,480,408	34.1		そ の 他	74,765,342	10.1
	合 計	728,168,567	100.0		合 計	808,498,999	100.0

8 品目別産地別取扱高

生鮮

品名	産地	数量(kg)	金額(税込)	平均単価
ほんまぐろ	静岡	180	53,460	297
	北海道	407	402,433	989
	青森	1,240	1,417,682	1,144
	千葉	334	1,035,826	3,101
	東京	17	56,052	3,240
	愛知	118	663,265	5,611
	広島	38	65,145	1,728
	佐賀	1,950	5,786,781	2,967
	熊本	394	1,427,781	3,627
---- 合計 ----		4,678	10,908,425	2,332
きわだ	静岡	351	734,562	2,093
	千葉	1,762	928,085	527
	東京	737	665,008	902
	神奈川	209	101,562	486
	愛知	75	182,986	2,433
	三重	1,169	1,067,664	913
	和歌山	59	77,230	1,302
	鹿児島	2,842	1,793,498	631
	沖縄	691	1,714,111	2,480
---- 合計 ----		7,896	7,264,706	920
めばち	静岡	3,544	5,483,374	1,547
	宮城	4,365	8,202,505	1,879
	福島	333	532,616	1,598
	千葉	3,903	7,536,316	1,931
	東京	854	1,751,251	2,051
	愛知	9	23,328	2,592
	三重	196	161,676	825
	和歌山	897	1,111,121	1,239
	福岡	87	46,818	540
	鹿児島	2,855	2,269,804	795
	沖縄	9,451	11,149,749	1,180
---- 合計 ----		26,492	38,268,558	1,445
びんなが	宮城	487	403,720	829
	東京	73	59,130	810
	三重	121	78,872	652
	和歌山	9,095	4,653,937	512
	宮崎	137	103,647	756
	鹿児島	233	175,845	756
---- 合計 ----		10,146	5,475,151	540

生鮮

品名	産地	数量(kg)	金額(税込)	平均単価
いんどまぐろ	福 島	46	59,486	1,296
---- 合計 ----	----	46	59,486	1,296
その他まぐろ	静 岡	2,112	2,942,283	1,393
	青 森	1,013	1,013,140	1,000
	群 馬	149	98,820	663
	東 京	1,193	3,399,514	2,850
	神奈川	2,587	1,817,031	702
	愛 知	6,961	1,155,060	166
---- 合計 ----	----	14,015	10,425,848	744
かじき	福 井	4	907	216
	愛 知	69	73,029	1,066
---- 合計 ----	----	73	73,936	1,017
かつお	静 岡	3,018	1,978,901	656
	宮 城	4,087	4,442,088	1,087
	山 形	44	9,439	216
	千 葉	2,239	1,985,966	887
	神奈川	735	985,530	1,340
	石 川	35	14,813	421
	三 重	8,442	8,058,140	955
	島 根	253	436,320	1,728
	高 知	1,409	1,625,078	1,153
	福 岡	893	504,784	565
	長 崎	1,139	1,347,477	1,183
	鹿児島	16,095	13,098,532	814
---- 合計 ----	----	38,389	34,487,068	898
しろさけ	北海道	666	671,926	1,010
	青 森	288	151,214	524
	岩 手	29	19,672	674
	宮 城	16,497	19,515,177	1,183
	山 形	1,886	1,605,492	851
	東 京	120	111,240	927
	愛 知	380	450,360	1,185
---- 合計 ----	----	19,866	22,525,081	1,134
ぎんざけ	宮 城	220	293,760	1,335
	石 川	6	8,985	1,404
---- 合計 ----	----	226	302,745	1,337
その他さけ	静 岡	5,113	8,089,240	1,582

生鮮

品名	産地	数量(kg)	金額(税込)	平均単価
その他さけ	北海道	900	941,478	1,047
	青森	1,716	1,455,856	848
	宮城	8,004	10,162,368	1,270
	東京	13,592	19,035,447	1,401
	神奈川	87	178,524	2,052
	新潟	144	41,472	288
	愛知	128	351,285	2,736
	京都	263	715,127	2,718
	大阪	6	5,184	864
	兵庫	20	27,000	1,350
	愛媛	108	148,192	1,370
---- 合計 ----		30,081	41,151,173	1,368
その他ます	宮城	380	639,360	1,683
	千葉	63	89,640	1,434
	東京	480	232,242	484
---- 合計 ----		923	961,242	1,042
まいわし	静岡	5,271	1,135,649	215
	北海道	2,972	1,046,088	352
	宮城	200	45,360	227
	栃木	132	126,360	957
	千葉	1,180	387,828	329
	愛知	539	54,486	101
	三重	132	7,128	54
	大阪	504	366,336	727
	大分	72	99,792	1,386
---- 合計 ----		11,002	3,269,027	297
うるめいわし	静岡	488	153,144	314
	千葉	320	79,272	248
	三重	779	134,244	172
	和歌山	500	82,080	164
---- 合計 ----		2,087	448,740	215
かたくちいわし	静岡	9	2,484	292
	愛知	1,689	452,520	268
---- 合計 ----		1,698	455,004	268
その他いわし	静岡	6,908	1,828,440	265
	北海道	6,534	1,836,324	281
	宮城	800	184,032	230
	千葉	600	182,088	303
---- 合計 ----		14,842	4,030,884	272

生鮮

品名	産地	数量(kg)	金額(税込)	平均単価	
しらす	静岡	381	524,113	1,377	
	埼玉	537	395,392	736	
	大阪	30	68,040	2,268	
	兵庫	179	453,254	2,534	
----	合計	----	1,127	1,440,799	1,279
このしろ	静岡	304	42,776	141	
	千葉	165	67,716	412	
	愛知	6	1,354	226	
	佐賀	230	124,416	541	
----	合計	----	705	236,262	335
にしん	北海道	178	147,960	834	
	東京	118	36,072	306	
	愛知	40	22,248	556	
----	合計	----	336	206,280	615
その他にしん・いわし	東京	3	3,240	1,080	
	愛媛	54	25,434	471	
	熊本	81	325,080	4,038	
----	合計	----	138	353,754	2,573
あじ	静岡	5,863	2,970,281	507	
	宮城	1,121	394,210	352	
	茨城	212	52,704	249	
	千葉	400	134,136	335	
	東京	120	51,840	432	
	富山	3,169	1,850,396	584	
	石川	1,293	731,970	566	
	福井	670	389,663	582	
	愛知	617	361,543	586	
	三重	200	49,701	249	
	兵庫	118	23,894	202	
	和歌山	12,314	4,021,148	327	
	島根	6,401	3,708,892	579	
	広島	680	429,840	632	
	山口	324	195,480	603	
	愛媛	398	491,248	1,233	
	福岡	1,400	1,600,164	1,143	
長崎	100	86,400	864		
鹿児島	2,080	1,667,304	802		
----	合計	----	37,480	19,210,814	513
おあかむろ	静岡	4,725	1,103,035	233	
	三重	123	22,788	185	

生鮮

品名	産地	数量(kg)	金額(税込)	平均単価
---	合計	---	---	---
		4,848	1,125,823	232
その他あじ	静岡	563	421,575	749
	愛知	257	415,599	1,619
	三重	46	65,369	1,418
	和歌山	65	34,020	523
	山口	200	93,871	469
	愛媛	552	795,441	1,441
	高知	69	77,845	1,130
---	合計	---	---	---
		1,752	1,903,720	1,086
さば	静岡	7,748	3,526,491	455
	青森	4,346	1,802,736	415
	岩手	37	21,837	595
	宮城	4,635	2,287,548	494
	茨城	11	4,924	432
	栃木	48	46,656	972
	東京	891	408,212	458
	神奈川	4	13,720	3,920
	富山	1,009	352,620	349
	石川	2,545	1,230,821	484
	福井	186	220,860	1,187
	愛知	820	622,404	759
	三重	145	62,640	432
	京都	766	247,428	323
	兵庫	176	289,277	1,646
	和歌山	2,766	1,237,464	447
	島根	1,540	634,608	412
	山口	1,054	380,581	361
	香川	184	417,530	2,268
	愛媛	593	656,384	1,108
	福岡	3,397	1,692,265	498
	佐賀	740	303,048	410
---	合計	---	---	---
		33,639	16,460,054	489
ぶり	静岡	670	263,241	393
	北海道	1,467	1,500,087	1,023
	青森	1,575	879,507	558
	宮城	2,791	803,251	288
	茨城	11	6,220	565
	千葉	2,162	787,791	364
	東京	5,057	3,594,904	711
	石川	2,244	1,557,476	694
	福井	75	121,500	1,620
	愛知	5,507	7,599,136	1,380
	三重	1,463	2,037,607	1,393
	京都	498	322,963	648
	和歌山	4	648	162
	鳥取	3,625	977,538	270

生鮮

品名	産地	数量(kg)	金額(税込)	平均単価
ぶり	島根	5,732	1,997,013	348
	広島	534	375,078	702
	山口	480	129,600	270
	愛媛	21,232	26,704,826	1,258
	福岡	3,422	1,182,080	345
	長崎	953	262,028	275
	---- 合計 ----		59,503	51,102,494
いなだ	静岡	5,272	1,648,272	313
	青森	2,523	853,977	338
	岩手	9,360	2,981,016	318
	宮城	600	163,728	273
	千葉	250	51,408	206
	東京	196	84,801	432
	神奈川	500	124,740	249
	石川	5,303	2,557,510	482
	福井	356	161,976	455
	愛知	211	84,519	401
	三重	7,911	2,022,213	256
	京都	4,480	1,454,112	325
	和歌山	250	62,100	248
	鳥取	140	38,394	274
	山口	151	38,718	256
	愛媛	480	210,600	439
	---- 合計 ----		37,983	12,538,084
はまち	静岡	822	464,224	565
	宮城	524	183,718	350
	石川	1,100	237,600	216
	三重	433	453,342	1,046
	京都	776	293,328	378
	鳥取	1,138	224,686	197
	島根	265	71,604	270
	広島	881	284,261	323
	山口	628	152,836	243
	愛媛	8	7,711	918
---- 合計 ----		6,576	2,373,310	361
かんぱち	静岡	6,249	10,225,886	1,637
	北海道	7	766	108
	岩手	141	101,539	719
	東京	414	482,406	1,165
	神奈川	316	239,878	760
	富山	231	113,335	491
	石川	20	10,152	508
	福井	362	254,489	702
	愛知	2,393	3,909,672	1,634
	三重	3,606	4,525,038	1,255
	和歌山	8	5,335	693

生鮮

品名	産地	数量(kg)	金額(税込)	平均単価
かんばち	愛媛	4,874	6,227,674	1,278
	高知	25	22,538	912
	宮崎	136	317,004	2,324
	―― 合計 ―――	18,782	26,435,712	1,408
ひらまさ	青森	2	432	216
	東京	48	62,724	1,309
	山口	11	6,998	648
	愛媛	30	32,076	1,080
	福岡	183	39,506	216
	長崎	373	551,917	1,478
	―― 合計 ―――	647	693,653	1,073
ひらめ	静岡	1,948	4,220,987	2,167
	北海道	78	75,231	967
	青森	1,562	1,354,224	867
	岩手	17	32,076	1,854
	宮城	490	1,031,722	2,107
	秋田	308	593,201	1,926
	茨城	601	808,180	1,345
	千葉	115	289,517	2,513
	東京	388	783,327	2,017
	愛知	600	508,984	849
	―― 合計 ―――	6,106	9,697,449	1,588
まがれい	宮城	36	13,608	378
―― 合計 ―――	36	13,608	378	
まこがれい	静岡	1	3,456	3,142
	青森	117	81,950	702
	山形	65	36,384	563
	茨城	292	172,198	590
	千葉	16	15,606	969
	石川	3	2,916	972
―― 合計 ―――	494	312,510	633	
その他かれい	静岡	220	215,416	980
	北海道	2,328	1,379,309	592
	青森	818	422,727	517
	宮城	4,160	3,196,374	768
	山形	71	45,488	642
	福島	27	8,607	321
	茨城	74	36,341	490
	栃木	270	236,088	874
	東京	177	160,747	909
	石川	440	350,784	797

生鮮

品名	産地	数量(kg)	金額(税込)	平均単価
その他かれい	愛知	1,374	1,041,831	758
	大阪	14	6,824	474
	鳥取	78	85,590	1,097
	島根	12	9,072	756
	---- 合計 ----	10,062	7,195,198	715
したびらめ	静岡	21	15,079	736
	愛知	14	20,842	1,489
	兵庫	19	18,630	1,007
	---- 合計 ----	53	54,551	1,029
たら	静岡	212	371,583	1,755
	北海道	1,587	1,778,397	1,120
	青森	20	17,959	898
	岩手	105	127,892	1,213
	宮城	21,415	12,094,092	565
	山形	200	107,799	540
	東京	78	98,236	1,259
	福井	7	788	108
	愛知	1,063	1,046,787	985
	鳥取	1,091	276,048	253
	---- 合計 ----	25,779	15,919,581	618
すけそうたら	青森	157	95,174	608
	石川	16	12,096	756
	愛知	465	195,835	421
	---- 合計 ----	638	303,105	475
ぐち	静岡	39	16,413	417
	宮城	993	433,332	437
	茨城	77	21,708	282
	愛知	74	55,768	755
	兵庫	184	102,441	556
	和歌山	498	296,360	595
---- 合計 ----	1,865	926,022	497	
にべ	静岡	185	107,384	580
	東京	16	4,808	302
	愛知	21	13,046	627
	和歌山	29	15,714	540
	愛媛	62	27,896	454
---- 合計 ----	312	168,848	541	
はも	愛知	236	109,062	462
	兵庫	208	563,414	2,704

生鮮

品名	産地	数量(kg)	金額(税込)	平均単価
はも	山口	119	63,936	536
-----	合計	564	736,412	1,307
まだい	静岡	8,598	10,716,388	1,246
	青森	742	507,976	685
	山形	78	54,970	705
	福島	6	2,592	432
	茨城	30	18,488	625
	千葉	6	49,248	8,640
	東京	722	835,694	1,157
	神奈川	875	1,001,242	1,144
	富山	74	17,377	235
	石川	226	133,902	594
	愛知	4,923	4,591,920	933
	三重	8,217	7,459,693	908
	京都	36	9,692	270
	兵庫	100	55,726	556
	和歌山	108	66,121	613
	鳥取	153	98,867	647
	島根	441	376,226	854
	広島	11	11,793	1,113
	山口	389	261,294	672
	愛媛	11,726	13,108,613	1,118
	高知	3	4,492	1,404
	福岡	157	35,526	226
	長崎	64	56,234	876
	鹿児島	118	231,951	1,974
-----	合計	37,800	39,706,025	1,050
れんこだい	静岡	1	594	540
	石川	618	249,911	405
	福井	1,001	665,017	664
	愛知	20	19,947	1,023
	三重	6	648	108
	京都	95	54,972	577
	和歌山	100	42,336	423
	鳥取	615	390,781	635
	島根	233	146,777	630
	山口	999	560,701	561
	福岡	271	130,528	482
	長崎	219	95,547	436
-----	合計	4,178	2,357,759	564
その他たい	静岡	1,540	1,458,414	947
	愛知	365	343,426	942
	兵庫	20	4,621	235
-----	合計	1,924	1,806,461	939

生鮮

品名	産地	数量(kg)	金額(税込)	平均単価
さわら	静岡	465	299,366	643
	青森	58	74,006	1,269
	宮城	566	549,956	972
	山形	203	159,622	786
	千葉	7	8,812	1,296
	東京	287	219,720	766
	富山	288	169,808	589
	石川	1,281	1,351,081	1,055
	福井	5,237	5,272,585	1,007
	愛知	992	1,134,785	1,144
	三重	97	35,931	372
	京都	259	293,359	1,132
	鳥取	179	271,247	1,519
	山口	1,377	1,264,960	919
福岡	353	332,488	942	
----- 合計 -----		11,648	11,437,726	982
かきご	静岡	381	283,691	744
	北海道	74	300,341	4,050
	岩手	5	14,256	2,970
	宮城	27	21,140	774
	茨城	37	6,426	174
	東京	100	162,302	1,623
	愛知	308	436,753	1,418
	山口	3	7,862	3,024
	福岡	99	100,051	1,013
	長崎	427	513,108	1,202
	----- 合計 -----		1,461	1,845,930
めぬけ	静岡	18	23,812	1,323
	青森	95	6,997	74
	宮城	1,694	1,553,171	917
	千葉	80	61,688	771
	東京	1,177	1,084,556	922
	神奈川	12	84,368	6,804
	愛知	2,280	1,782,385	782
----- 合計 -----		5,356	4,596,977	858
めばる	静岡	51	25,974	514
	北海道	503	195,444	388
	青森	412	233,313	567
	宮城	51	33,695	661
	東京	796	234,449	295
	石川	9	13,608	1,512
	愛知	377	204,374	543
	山口	36	50,273	1,404

生鮮

品名	産地	数量(kg)	金額(税込)	平均単価	
----	合計	----	2,234	991,130	444
おこぜ	宮城	244	70,468	289	
	石川	77	22,680	295	
	愛知	7	25,141	3,541	
----	合計	----	328	118,289	361
いぼたい	静岡	206	173,030	840	
	宮城	588	265,485	452	
	千葉	95	83,430	878	
	東京	75	81,756	1,090	
	石川	75	126,316	1,684	
	福井	465	511,529	1,101	
	愛知	181	197,980	1,097	
	山口	20	14,617	735	
	長崎	555	745,570	1,344	
----	合計	----	2,258	2,199,713	974
えそ	福井	6	108	18	
	愛知	1	108	108	
----	合計	----	7	216	31
あなご	静岡	1	1,890	2,700	
	岩手	51	78,427	1,526	
	宮城	288	516,790	1,794	
	福島	186	205,396	1,102	
	茨城	188	165,135	877	
	千葉	290	717,228	2,473	
	東京	806	1,685,157	2,091	
	愛知	128	382,582	2,991	
	島根	9	10,692	1,188	
	山口	253	572,022	2,259	
	福岡	78	191,160	2,451	
	大分	72	135,432	1,881	
	----	合計	----	2,351	4,661,911
えい	愛知	214	11,508	54	
	----	合計	----	214	11,508
いさき	静岡	575	481,982	839	
	東京	12	14,256	1,188	
	愛知	352	91,463	260	
	和歌山	63	72,900	1,157	
	山口	728	614,578	844	
	長崎	5	3,240	648	

生鮮

品名	産地	数量(kg)	金額(税込)	平均単価	
----	合計	----	1,735	1,278,419	737
すずき	静岡	3,859	3,906,856	1,012	
	山形	51	18,300	358	
	茨城	38	29,269	764	
	千葉	2,192	1,408,178	642	
	東京	73	79,812	1,093	
	石川	81	75,359	933	
	愛知	364	388,775	1,070	
	三重	235	316,372	1,349	
兵庫	3	2,916	1,080		
----	合計	----	6,895	6,225,837	903
その他すずき類	静岡	10	19,062	1,851	
	愛知	107	228,740	2,140	
----	合計	----	117	247,802	2,114
あいなめ	北海道	105	62,401	597	
	青森	243	172,335	709	
	宮城	115	111,914	977	
----	合計	----	462	346,650	750
ほっけ	山形	5	2,700	540	
	東京	8	25,621	3,203	
----	合計	----	13	28,321	2,179
あんこう	北海道	6	5,184	864	
	青森	2	388	216	
	宮城	210	75,600	360	
	茨城	13	5,475	424	
	千葉	632	479,746	759	
	東京	377	647,755	1,718	
	神奈川	157	70,102	447	
	愛知	84	49,863	595	
	京都	88	185,652	2,110	
	兵庫	70	35,575	508	
	山口	562	413,496	735	
	愛媛	12	10,368	864	
	大分	19	10,422	540	
----	合計	----	2,232	1,989,626	891
あまだい	静岡	70	258,400	3,707	
	秋田	84	213,029	2,551	
	山形	13	31,362	2,509	
	千葉	29	44,798	1,561	

生鮮

品名	産地	数量(kg)	金額(税込)	平均単価
あまだい	東京	6	16,070	2,592
	石川	137	323,555	2,370
	福井	208	527,039	2,531
	愛知	12	19,818	1,665
	島根	49	113,204	2,334
	山口	146	398,938	2,742
	福岡	50	121,456	2,424
	----- 合計 -----		801	2,067,669
いしだい	静岡	52	87,515	1,677
	宮城	1	1,080	1,080
	神奈川	5	7,111	1,546
	福井	5	6,480	1,296
	長崎	5	6,879	1,404
	----- 合計 -----		68	109,065
きんめだい	静岡	1,879	3,480,234	1,852
	千葉	816	1,975,707	2,423
	東京	267	445,929	1,668
	愛知	177	330,376	1,862
	和歌山	332	435,780	1,313
	福岡	133	357,058	2,691
	長崎	25	53,443	2,104
	鹿児島	52	186,753	3,564
	----- 合計 -----		3,682	7,265,280
ふえだい	鹿児島	45	60,166	1,343
----- 合計 -----		45	60,166	1,343
いとよりだい	和歌山	275	140,695	513
	島根	92	90,724	983
	山口	293	173,990	595
	愛媛	63	36,655	580
	長崎	142	98,496	694
	----- 合計 -----		865	540,560
ふえふきだい	静岡	36	21,462	595
----- 合計 -----		36	21,462	595
こち	静岡	95	117,673	1,242
	愛知	659	429,709	652
	和歌山	4	1,198	324
	山口	3	1,101	324
	大分	279	148,599	533

生鮮

品名	産地	数量(kg)	金額(税込)	平均単価	
----	合計	----	1,040	698,280	671
さより	東京	29	74,250	2,560	
	愛知	60	126,029	2,104	
	山口	14	40,824	2,916	
	鹿児島	80	104,976	1,312	
----	合計	----	183	346,079	1,892
はた	静岡	51	115,426	2,243	
	東京	29	30,056	1,026	
	福井	61	138,670	2,277	
	愛知	2	6,030	2,622	
	三重	817	1,321,606	1,617	
	山口	222	393,312	1,770	
	愛媛	26	42,768	1,620	
	福岡	46	131,230	2,828	
	長崎	32	92,566	2,939	
	鹿児島	61	199,702	3,301	
----	合計	----	1,348	2,471,366	1,833
ほうぼう	静岡	10	12,685	1,244	
	宮城	1	1,404	1,404	
	茨城	10	8,640	864	
	愛知	145	83,843	577	
	兵庫	11	8,370	782	
	和歌山	150	101,574	677	
	島根	193	199,680	1,034	
	山口	74	70,750	959	
----	合計	----	594	486,946	820
まとうだい	宮城	97	43,643	450	
	茨城	311	110,344	355	
	愛知	103	83,227	807	
	山口	66	37,977	580	
----	合計	----	576	275,191	477
むつ	静岡	364	740,558	2,034	
	東京	81	270,000	3,325	
	神奈川	31	145,285	4,748	
	愛知	413	840,063	2,033	
	和歌山	10	12,312	1,296	
	山口	59	36,320	616	
	愛媛	12	3,888	324	
	福岡	140	33,264	238	
長崎	175	122,668	699		

生鮮

品名	産地	数量(kg)	金額(税込)	平均単価
----	合計	----		
		1,285	2,204,358	1,715
とらふぐ	静岡	6	53,184	8,310
----	合計	----		
		6	53,184	8,310
その他ふぐ	静岡	7	21,330	3,184
	千葉	45	210,697	4,735
	富山	18	19,764	1,098
	愛知	94	341,106	3,640
	山口	1,374	2,053,720	1,495
	愛媛	9	50,241	5,842
	福岡	1	4,050	3,115
----	合計	----		
		1,546	2,700,908	1,747
かます	静岡	43	15,306	356
	千葉	29	32,454	1,119
	東京	30	42,120	1,404
	神奈川	80	82,944	1,037
	富山	995	281,582	283
	石川	1,007	398,887	396
	愛知	217	77,641	358
	三重	40	47,520	1,188
	京都	90	86,184	958
	兵庫	3	972	324
	和歌山	273	170,449	625
	山口	29	22,604	790
	愛媛	150	50,112	334
	福岡	96	66,312	691
	長崎	132	184,291	1,393
	宮崎	81	119,232	1,472
----	合計	----		
		3,294	1,678,610	510
かわはぎ	静岡	290	582,084	2,006
	青森	291	321,245	1,102
	富山	90	63,720	708
	石川	4	2,700	675
	福井	60	28,836	481
	愛知	576	367,933	639
	三重	108	219,380	2,037
	島根	30	13,500	450
	山口	33	22,744	693
	愛媛	9	5,637	648
----	合計	----		
		1,490	1,627,779	1,092
ぼら	静岡	580	270,996	467
	千葉	813	755,459	929

生鮮

品名	産地	数量(kg)	金額(税込)	平均単価
ぼら	東 京	24	136,620	5,693
	愛 知	1,337	444,644	332
	兵 庫	114	49,032	432
	---- 合 計 ----	2,868	1,656,751	578
さめ	東 京	12	3,866	325
	---- 合 計 ----	12	3,866	325
さんま	北海道	13,836	8,432,529	609
	青 森	32	2,332	74
	岩 手	27,300	14,383,853	527
	宮 城	36,566	20,758,909	568
	福 島	6,564	3,740,040	570
	栃 木	72	71,928	999
	千 葉	5,383	2,588,911	481
	東 京	1,420	824,472	581
	愛 知	40	63,828	1,596
	---- 合 計 ----	91,212	50,866,802	558
にぎす	静 岡	139	62,957	452
	石 川	420	121,392	289
	愛 知	3,864	2,322,450	601
	---- 合 計 ----	4,423	2,506,799	567
しいら	静 岡	72	12,398	172
	富 山	1,013	318,407	314
	石 川	761	204,198	268
	福 井	9,748	2,516,757	258
	三 重	15	2,677	183
	京 都	1,154	292,555	254
---- 合 計 ----	12,762	3,346,992	262	
たちうお	静 岡	1,267	1,664,316	1,313
	茨 城	214	222,012	1,038
	千 葉	752	674,027	896
	東 京	15	14,688	966
	富 山	400	278,964	697
	愛 知	21,977	1,499,818	68
	三 重	30	25,920	864
	兵 庫	16	14,256	891
	和歌山	1,183	1,371,694	1,160
	愛 媛	434	397,116	914
	鹿児島	20	21,600	1,080
	---- 合 計 ----	26,309	6,184,411	235

生鮮

品名	産地	数量(kg)	金額(税込)	平均単価
まなかつお	和歌山	16	56,073	3,483
----- 合計 -----		16	56,073	3,483
その他魚類	静岡	149	161,023	1,079
	青森	102	219,240	2,149
	宮城	286	73,142	256
	秋田	3	4,860	1,688
	山形	22	4,752	216
	茨城	647	787,482	1,217
	千葉	17,019	4,456,615	262
	愛知	3,005	1,097,218	365
	兵庫	51	126,954	2,494
	和歌山	36	7,944	221
	山口	39	80,745	2,049
	高知	1,068	326,397	306
----- 合計 -----		22,428	7,346,372	328
雑魚	静岡	18,162	3,990,096	220
	北海道	334	359,832	1,076
	青森	1,073	526,276	491
	宮城	184	142,041	773
	山形	384	462,240	1,204
	群馬	171	330,966	1,935
	千葉	36	103,680	2,880
	東京	297	223,731	755
	神奈川	317	782,059	2,465
	新潟	76	39,577	524
	富山	243	86,572	356
	石川	9	4,212	468
	福井	3	1,188	396
	岐阜	470	825,696	1,758
	愛知	310	455,972	1,471
	三重	2	7,499	4,687
	滋賀	21	31,320	1,491
	和歌山	200	207,036	1,035
	鳥取	14	10,886	756
	山口	127	535,987	4,217
	徳島	8	4,320	540
	愛媛	53	267,062	5,011
	福岡	970	527,256	544
	長崎	49	116,233	2,387
	沖縄	12	64,800	5,400
----- 合計 -----		23,524	10,106,537	430
にじます	静岡	789	1,226,696	1,555
	長野	40	54,300	1,351
----- 合計 -----		829	1,280,996	1,545

生鮮

品名	産地	数量(kg)	金額(税込)	平均単価
やまめ	長野	5	9,136	1,944
----- 合計 -----	----	5	9,136	1,944
うなぎ	静岡	10,341	18,229,423	1,763
	千葉	12	637	54
----- 合計 -----	----	10,353	18,230,060	1,761
あゆ	静岡	150	179,721	1,197
	東京	174	320,868	1,844
	愛知	79	68,353	862
----- 合計 -----	----	404	568,942	1,410
わかさぎ	青森	316	398,447	1,262
	秋田	3	972	324
	茨城	511	674,838	1,321
	滋賀	16	6,912	432
----- 合計 -----	----	846	1,081,169	1,279
どじょう	千葉	80	190,080	2,376
----- 合計 -----	----	80	190,080	2,376
その他淡水魚	長野	11	18,144	1,620
----- 合計 -----	----	11	18,144	1,620
くるまえび	静岡	0	756	3,780
	神奈川	4	20,520	5,130
	愛知	16	96,606	6,000
	鹿児島	84	650,376	7,743
----- 合計 -----	----	104	768,258	7,366
その他くるまえび	静岡	539	1,889,601	3,506
	千葉	164	1,016,172	6,196
	愛知	24	149,914	6,169
	和歌山	30	88,776	2,959
	佐賀	146	155,736	1,067
	大分	54	413,640	7,660
	鹿児島	32	212,760	6,649
	沖縄	236	1,551,528	6,585
----- 合計 -----	----	1,225	5,478,127	4,473

生鮮

品名	産地	数量(kg)	金額(税込)	平均単価
あまえび	北海道	336	1,132,592	3,371
	茨城	87	152,911	1,764
	東京	13	17,107	1,296
	石川	829	1,643,976	1,983
	福井	33	66,744	2,023
	大阪	40	23,112	578
	鳥取	30	31,320	1,044
	----- 合計 -----		1,368	3,067,762
こえび	静岡	67	271,188	4,054
	富山	92	363,008	3,941
	----- 合計 -----		159	634,196
いせえび	静岡	51	306,751	6,021
	千葉	65	540,759	8,305
	東京	270	801,900	2,970
	神奈川	3	15,660	5,400
	愛知	75	691,254	9,180
	三重	19	155,805	8,106
	和歌山	2	13,824	8,640
	----- 合計 -----		485	2,525,953
オマール	千葉	50	167,731	3,348
	東京	145	481,557	3,319
	----- 合計 -----		195	649,288
その他えび	静岡	1,119	1,883,034	1,683
	千葉	60	195,110	3,252
	東京	4,564	5,530,003	1,212
	石川	28	35,208	1,257
	岐阜	470	854,496	1,818
	愛知	2,123	2,404,642	1,133
	兵庫	19	40,305	2,078
	和歌山	6	19,440	3,240
	大分	2	496	216
	----- 合計 -----		8,391	10,962,734
たらばがに	茨城	29	326,592	11,340
	東京	11	42,584	3,871
	----- 合計 -----		40	369,176
ずわいがに	北海道	54	101,088	1,872
	青森	269	1,910,863	7,114
	山形	65	90,491	1,390
	東京	6	25,920	4,320

生鮮

品名	産地	数量(kg)	金額(税込)	平均単価
ずわいがに	島根	1,881	1,909,658	1,015
-----	合計	2,274	4,038,020	1,775
けがに	静岡	7	4,076	599
	北海道	72	88,992	1,236
	宮城	370	305,062	825
	山形	5	3,434	648
	石川	3	5,400	1,800
-----	合計	457	406,964	891
わたりがに	静岡	8	18,553	2,348
	青森	2	712	324
	宮城	4,431	3,334,132	752
	秋田	5	11,880	2,376
	茨城	16	24,278	1,499
	東京	66	31,946	484
	石川	3	1,620	540
	愛知	1	2,916	2,916
-----	合計	4,532	3,426,037	756
しゃこ	北海道	5	27,000	5,400
	愛知	110	111,181	1,010
-----	合計	115	138,181	1,201
その他かに	静岡	130	772,322	5,951
	青森	127	217,555	1,710
	岩手	288	279,936	972
	宮城	13	4,346	348
	秋田	20	29,160	1,458
	山形	35	66,355	1,882
	東京	81	122,882	1,521
	愛知	45	28,806	639
	島根	144	46,008	320
-----	合計	883	1,567,370	1,776
こういか	静岡	22	21,797	973
	福井	16	11,718	756
	愛知	147	142,284	970
	兵庫	224	187,746	839
	和歌山	609	326,200	535
-----	合計	1,018	689,745	678
あおりいか	石川	37	33,442	901
	愛知	84	59,711	711
	山口	87	120,960	1,390

生鮮

品名	産地	数量(kg)	金額(税込)	平均単価
―― 合計	――	208	214,113	1,029
やりいか	岩手	12	9,072	756
	宮城	7,988	3,998,355	501
	福島	1	1,620	1,620
	茨城	24	10,368	432
	愛知	38	72,368	1,894
	和歌山	112	50,371	448
	愛媛	114	144,288	1,266
―― 合計	――	8,289	4,286,442	517
その他やりいか	静岡	16	22,004	1,397
	宮城	568	313,308	552
	茨城	58	38,094	658
	愛知	275	165,597	602
	兵庫	527	427,097	810
	和歌山	42	25,056	597
	鳥取	355	266,760	751
	島根	342	520,236	1,521
	山口	453	1,032,480	2,279
―― 合計	――	2,636	2,810,632	1,066
するめいか	青森	11,980	10,195,221	851
	石川	4	12,528	3,132
	愛知	357	339,370	950
	鳥取	39	104,328	2,675
	島根	30	39,420	1,314
―― 合計	――	12,410	10,690,867	861
あかいいか	東京	444	479,412	1,080
	福井	682	650,716	955
	愛知	68	34,039	501
	兵庫	25	19,202	756
	鳥取	2,984	2,896,225	971
	山口	13	88,560	6,812
	福岡	10	63,288	6,329
	長崎	13	75,060	5,774
―― 合計	――	4,239	4,306,502	1,016
その他いか	静岡	10	12,722	1,272
	北海道	202	304,036	1,508
	山形	12	2,592	216
	神奈川	64	80,343	1,261
	富山	431	246,693	572
	石川	23	21,680	943
	愛知	6	22,491	3,749

生鮮

品名	産地	数量(kg)	金額(税込)	平均単価
その他いか	京 都	100	107,200	1,068
	兵 庫	108	105,840	980
	---- 合 計 ----	956	903,597	945
まだこ	静 岡	2,472	3,627,314	1,467
	北海道	6,023	8,304,026	1,379
	宮 城	1,430	3,097,986	2,166
	山 形	54	18,748	345
	茨 城	23	24,493	1,060
	東 京	473	673,152	1,423
	神奈川	68	107,065	1,581
	岐 阜	200	319,680	1,598
	愛 知	115	155,169	1,354
	三 重	1,800	3,412,044	1,896
	大 阪	1,130	560,952	496
---- 合 計 ----	13,789	20,300,629	1,472	
いいだこ	茨 城	686	648,279	945
	---- 合 計 ----	686	648,279	945
その他たこ	静 岡	29	72,547	2,463
	北海道	389	599,030	1,541
	宮 城	1,258	1,502,068	1,194
	福 島	190	163,080	858
	茨 城	2,739	5,118,321	1,868
	愛 知	62	60,829	975
	和歌山	5	2,916	540
	---- 合 計 ----	4,673	7,518,791	1,609
うに	静 岡	2	32,184	18,932
	北海道	432	6,133,104	14,213
	青 森	1	2,700	5,400
	東 京	74	735,372	9,916
	大 阪	24	312,120	13,114
	兵 庫	8	16,848	2,160
	山 口	42	669,492	15,940
	---- 合 計 ----	581	7,901,820	13,590
なまこ	石 川	267	65,124	244
	---- 合 計 ----	267	65,124	244
くじら	東 京	126	412,614	3,283
	大 阪	40	108,270	2,700
	兵 庫	500	55,080	110
	和歌山	47	115,753	2,458

生鮮

品名	産地	数量(kg)	金額(税込)	平均単価
くじら	山口	4	98,442	22,373
----- 合計 -----		717	790,159	1,102
ほや	青森	5	540	108
	宮城	519	106,221	205
	東京	10	3,240	324
----- 合計 -----		534	110,001	206
その他の水産動物類	静岡	14	17,515	1,214
	東京	15	68,264	4,644
	佐賀	23	74,952	3,331
----- 合計 -----		52	160,731	3,113
あわび類	静岡	98	387,134	3,950
	千葉	106	793,703	7,501
	東京	78	399,168	5,138
	愛知	102	545,616	5,349
	三重	12	9,720	810
	大阪	2	8,100	4,050
----- 合計 -----		398	2,143,441	5,392
さざえ	静岡	70	92,825	1,320
	山形	120	95,256	794
	千葉	280	414,720	1,481
	東京	20	15,470	774
	石川	50	34,020	680
	三重	170	217,620	1,280
	兵庫	150	128,250	855
	山口	140	212,220	1,516
	福岡	1	2,430	2,430
----- 合計 -----		1,001	1,212,811	1,211
ばい	北海道	302	530,593	1,760
	宮城	40	112,320	2,808
	山形	65	45,619	704
	千葉	15	40,716	2,808
	東京	119	374,079	3,149
	神奈川	20	82,080	4,104
	石川	93	62,640	674
	福井	163	124,944	768
	愛知	1	1,693	1,693
	三重	484	333,720	690
	山口	118	89,018	758
----- 合計 -----		1,418	1,797,422	1,268

生鮮

品名	産地	数量(kg)	金額(税込)	平均単価
なごらみ	静岡	100	111,240	1,112
	千葉	200	302,400	1,512
	愛知	1,283	1,157,570	903
	---- 合計 ----	1,583	1,571,210	993
その他巻貝	静岡	4	1,555	432
	岡山	5	2,970	594
	---- 合計 ----	9	4,525	526
あかがい	宮城	39	74,973	1,903
	千葉	222	240,192	1,080
	東京	38	55,373	1,442
	愛知	57	19,573	345
	兵庫	812	385,424	475
	山口	312	254,880	817
	---- 合計 ----	1,480	1,030,415	696
たいらがい	北海道	42	127,008	3,024
	東京	76	223,776	2,944
	愛知	444	263,821	594
	---- 合計 ----	562	614,605	1,093
その他いがい	岩手	18	9,720	540
	東京	25	10,260	410
	---- 合計 ----	43	19,980	465
ほたてがい	北海道	383	1,073,628	2,804
	青森	170	507,562	2,993
	岩手	194	308,662	1,595
	宮城	1,116	2,397,870	2,149
	東京	489	1,437,732	2,938
	福井	2	24,840	12,420
	和歌山	84	296,784	3,533
	---- 合計 ----	2,437	6,047,078	2,481
かき	静岡	5,060	7,757,714	1,533
	北海道	368	1,110,024	3,020
	岩手	346	346,734	1,004
	宮城	5,214	4,733,413	908
	千葉	25	95,644	3,826
	東京	3,264	1,219,158	374
	三重	551	1,123,956	2,039
	兵庫	4,242	330,909	78
	岡山	188	116,424	619
	広島	11,108	5,312,177	478

生鮮

品名	産地	数量(kg)	金額(税込)	平均単価
かき	山口	1,636	2,816,283	1,721
-----	合計	32,000	24,962,436	780
あおやぎ	千葉	5	14,310	2,862
	三重	24	38,880	1,620
-----	合計	29	53,190	1,834
ばかがい	北海道	72	58,320	810
	東京	12	10,368	864
-----	合計	84	68,688	818
あさり	静岡	18,247	11,502,236	630
	千葉	12	21,600	1,800
-----	合計	18,259	11,523,836	631
はまぐり	静岡	2	6,372	3,186
	青森	350	75,600	216
	千葉	557	774,090	1,390
	東京	10	10,800	1,080
	愛知	59	57,023	962
	三重	621	500,717	806
-----	合計	1,599	1,424,602	891
その他あさり・はまぐり	千葉	150	88,560	590
	愛知	1,810	691,783	382
-----	合計	1,960	780,343	398
しじみ	静岡	4	2,268	630
	北海道	20	25,920	1,296
	青森	1,824	385,722	211
	茨城	1,596	1,352,484	847
	千葉	18	32,184	1,788
	東京	72	25,164	350
	愛知	760	369,360	486
	三重	50	28,080	562
	島根	540	345,600	640
	山口	24	12,960	540
-----	合計	4,908	2,579,742	526
その他二枚貝	静岡	27	36,527	1,341
	千葉	761	280,746	369
	東京	315	84,240	267
	新潟	4	5,940	1,485

生鮮

品名	産地	数量(kg)	金額(税込)	平均単価
その他二枚貝	愛知	268	175,500	655
	三重	237	305,100	1,287
	大阪	3	8,812	2,623
	岡山	40	28,080	702
	広島	60	42,120	702
	香川	12	1,296	108
	長崎	12	29,376	2,448
	----- 合計 -----		1,740	997,737
こんぶ	静岡	4	21,243	6,069
	北海道	104	105,364	1,015
	岩手	638	417,204	654
	宮城	18	9,234	513
	新潟	314	198,405	631
	愛知	406	298,158	734
	三重	2,244	1,414,335	630
	広島	1,263	1,923,038	1,522
----- 合計 -----		4,991	4,386,981	879
わかめ	静岡	346	540,425	1,563
	宮城	3,530	2,451,083	694
	東京	1,226	119,667	98
	神奈川	16	9,504	594
	新潟	192	515,349	2,684
	愛知	2,242	354,899	158
	三重	800	665,280	832
	兵庫	50	47,520	950
	島根	36	14,904	414
	山口	1,230	720,360	586
	----- 合計 -----		9,668	5,438,991
のり	静岡	3,936	2,224,344	565
	東京	12	31,104	2,592
	愛知	450	291,600	648
	兵庫	192	15,897	83
----- 合計 -----		4,590	2,562,945	558
ひじき	新潟	31	29,798	955
	三重	129	186,670	1,443
	山口	2,452	1,301,670	531
----- 合計 -----		2,613	1,518,138	581
もずく	千葉	8,086	293,220	36
	東京	1	15,120	18,900
	新潟	56	67,935	1,215
	石川	228	113,130	496

生鮮

品名	産地	数量(kg)	金額(税込)	平均単価
もずく	愛知	7,104	735,338	104
	三重	79	50,986	647
	広島	170	114,858	677
	山口	2,457	644,954	263
	沖縄	612	220,320	360
	---- 合計 ----		18,792	2,255,861
その他海藻	福岡	89	118,324	1,332
	熊本	628	194,204	309
	---- 合計 ----		717	312,528
いくら	北海道	12	68,418	5,798
	青森	293	1,871,478	6,385
	宮城	18	126,360	7,020
	---- 合計 ----		323	2,066,256
白子	北海道	663	257,796	389
	青森	63	23,722	377
	宮城	912	1,582,740	1,735
	愛媛	5	75,600	15,120
	---- 合計 ----		1,643	1,939,858
生鮮	合計	910,164	728,168,567	800

冷凍

品名	産地	数量(kg)	金額(税込)	平均単価
ほんまぐろ	静岡	710	1,249,820	1,759
	宮城	3,685	763,559	207
	千葉	94	465,444	4,952
	神奈川	557	952,956	1,711
----	合計	5,046	3,431,779	680
きわだ	静岡	7,063	9,926,811	1,406
	----	合計	7,063	9,926,811
めばち	静岡	96,519	123,024,092	1,275
	千葉	783	1,840,824	2,352
	東京	106	242,838	2,291
	神奈川	6,597	8,931,842	1,354
----	合計	104,005	134,039,596	1,289
びんなが	静岡	4,342	5,227,398	1,204
	----	合計	4,342	5,227,398
いんどまぐろ	静岡	8,715	15,386,507	1,766
	千葉	3	7,581	2,808
	神奈川	205	361,463	1,762
	愛知	5	8,100	1,800
----	合計	8,927	15,763,651	1,766
その他まぐろ	静岡	7,687	10,182,297	1,325
	群馬	46	105,300	2,289
	東京	777	1,936,313	2,491
	神奈川	136	253,422	1,863
	愛知	3,598	8,563,934	2,380
----	合計	12,244	21,041,266	1,718
かじき	静岡	3,458	3,235,558	936
	----	合計	3,458	3,235,558
かつお	静岡	9,832	11,764,286	1,197
	愛知	81	109,057	1,346
----	合計	9,913	11,873,343	1,198
しろさけ	静岡	100	54,000	540
	北海道	180	177,195	984

冷凍

品名	産地	数量(kg)	金額(税込)	平均単価
しろさけ	東 京	3,830	3,697,272	965
	愛 知	17,121	11,501,629	672
	兵 庫	10	13,996	1,458
	---- 合 計 ----	21,240	15,444,092	727
ぎんざけ	静 岡	11,380	11,447,632	1,006
	東 京	15,694	14,475,143	922
	愛 知	2,010	2,480,112	1,234
	---- 合 計 ----	29,084	28,402,887	977
べにざけ	東 京	316	334,044	1,057
	---- 合 計 ----	316	334,044	1,057
ますのすけ	東 京	10	15,120	1,512
	三 重	10	10,584	1,058
	---- 合 計 ----	20	25,704	1,285
その他さけ	静 岡	53	114,652	2,145
	東 京	594	1,008,990	1,699
	---- 合 計 ----	647	1,123,642	1,736
ます	北海道	333	226,089	679
	千 葉	2,740	4,389,768	1,602
	東 京	461	585,662	1,271
	石 川	50	32,400	648
	愛 知	3,290	6,028,514	1,832
	三 重	10	13,770	1,377
	福 岡	200	401,100	2,006
	---- 合 計 ----	7,084	11,677,303	1,648
その他ます	静 岡	4	12,182	3,384
	東 京	1,937	3,948,372	2,038
	---- 合 計 ----	1,941	3,960,554	2,041
まいわし	北海道	602	140,313	233
	東 京	250	107,676	431
	---- 合 計 ----	852	247,989	291
その他いわし	千 葉	48	42,768	891
	東 京	24	20,736	864
	---- 合 計 ----	72	63,504	882

冷凍

品名	産地	数量(kg)	金額(税込)	平均単価
しらす	静岡	167	657,331	3,938
----- 合計 -----	---	167	657,331	3,938
このしろ	大阪	6	7,560	1,260
----- 合計 -----	---	6	7,560	1,260
あじ	静岡	129	110,488	858
	福島	360	81,259	226
	千葉	16	11,232	702
	東京	4,332	2,838,108	655
	愛知	935	617,284	660
	三重	24	16,848	702
	大阪	320	228,096	713
	鳥取	2,175	249,750	115
----- 合計 -----	---	8,291	4,153,065	501
さば	静岡	839	984,138	1,173
	北海道	10	10,800	1,080
	千葉	1,385	797,806	576
	東京	4,327	1,811,057	419
	神奈川	240	213,840	891
	石川	850	817,020	961
	愛知	12,580	5,622,372	447
	三重	1,110	914,868	824
	大阪	216	21,576	100
	兵庫	19	20,736	1,080
	鳥取	596	604,721	1,015
----- 合計 -----	---	22,172	11,818,934	533
ぶり	静岡	401	121,353	302
	青森	230	136,620	594
	東京	1,052	704,808	670
	京都	556	191,980	346
	鳥取	1,419	392,536	277
	愛媛	3,384	1,088,720	322
	福岡	506	129,984	257
	長崎	140	98,280	702
----- 合計 -----	---	7,687	2,864,281	373
ひらまさ	東京	50	89,100	1,782
----- 合計 -----	---	50	89,100	1,782
ひらめ	大阪	10	11,880	1,188

冷凍

品名	産地	数量(kg)	金額(税込)	平均単価	
----	合計	----	10	11,880	1,188
その他かれい	静岡	31	45,295	1,441	
	宮城	2,220	2,055,240	926	
	栃木	6	4,860	810	
	東京	1,298	1,702,512	1,312	
	石川	90	183,853	2,052	
	愛知	3,517	2,437,676	693	
	三重	196	171,072	873	
	その他	3,330	1,845,672	554	
----	合計	----	10,688	8,446,180	790
たら	静岡	41	79,340	1,927	
	愛知	420	362,880	864	
----	合計	----	461	442,220	959
すけそうたら	北海道	20	3,780	189	
	青森	483	182,196	377	
	山形	105	32,400	309	
	東京	511	185,004	362	
----	合計	----	1,119	403,380	360
メルルーサ	静岡	29	57,709	1,976	
	東京	574	512,460	893	
----	合計	----	603	570,169	945
その他たら	静岡	12	13,758	1,156	
	東京	2,569	1,535,660	598	
	神奈川	82	71,971	882	
	愛知	520	365,040	702	
	兵庫	10	10,368	1,080	
----	合計	----	3,192	1,996,797	626
ぎんだら	愛知	636	1,556,503	2,447	
	三重	567	1,625,191	2,866	
----	合計	----	1,203	3,181,694	2,645
れんこだい	埼玉	10	7,884	788	
	長崎	31	63,342	2,043	
----	合計	----	41	71,226	1,737
その他たい	静岡	1,290	948,920	736	

冷凍

品名	産地	数量(kg)	金額(税込)	平均単価
その他たい	宮 城	10	12,420	1,242
	東 京	312	371,844	1,192
	鳥 取	10	21,600	2,160
	---- 合 計 ----	1,622	1,354,784	836
さわら	静 岡	239	276,452	1,159
	東 京	2,152	1,890,906	879
	神奈川	3,440	3,019,843	878
	愛 知	195	199,584	1,024
	山 口	23	47,168	2,016
---- 合 計 ----	6,049	5,433,953	898	
めぬけ	静 岡	1,166	534,582	459
	栃 木	32	82,080	2,565
	東 京	2,857	1,318,863	462
	愛 知	3,448	2,461,821	714
	三 重	1,398	911,412	652
	その他	791	1,395,527	1,764
---- 合 計 ----	9,692	6,704,285	692	
めばる	東 京	10	10,584	1,058
	---- 合 計 ----	10	10,584	1,058
いぼたい	静 岡	10	14,360	1,512
	宮 城	220	276,133	1,255
	東 京	766	613,461	801
---- 合 計 ----	996	903,954	908	
あなご	静 岡	159	602,763	3,801
	東 京	994	2,446,308	2,462
	福 岡	40	155,520	3,888
---- 合 計 ----	1,192	3,204,591	2,688	
すずき	静 岡	49	71,820	1,466
	---- 合 計 ----	49	71,820	1,466
ほっけ	静 岡	60	99,360	1,656
	北海道	6,300	2,058,693	327
	東 京	555	328,482	592
	愛 知	140	111,240	795
	山 口	7	13,478	1,872
---- 合 計 ----	7,062	2,611,253	370	

冷凍

品名	産地	数量(kg)	金額(税込)	平均単価
あまだい	大 阪	20	34,560	1,728
---- 合計 ----	----	20	34,560	1,728
きんめだい	宮 城	350	727,380	2,078
	東 京	150	194,400	1,296
	愛 知	110	245,160	2,229
---- 合計 ----	----	610	1,166,940	1,913
さより	東 京	6	20,736	3,240
	愛 知	72	234,576	3,258
---- 合計 ----	----	78	255,312	3,257
むつ	東 京	10	15,660	1,566
---- 合計 ----	----	10	15,660	1,566
その他ふぐ	山 口	60	90,720	1,512
---- 合計 ----	----	60	90,720	1,512
さんま	静 岡	877	577,802	659
	北海道	2,032	665,513	328
	宮 城	1,138	492,415	433
	愛 知	125	206,663	1,656
---- 合計 ----	----	4,171	1,942,393	466
にぎす	愛 知	126	44,906	356
---- 合計 ----	----	126	44,906	356
しいら	長 崎	270	194,292	720
---- 合計 ----	----	270	194,292	720
たちうお	東 京	1,000	937,634	938
	愛 知	4	34,560	8,640
---- 合計 ----	----	1,004	972,194	968
その他魚類	静 岡	329	432,108	1,313
	宮 城	16	11,772	736
	東 京	4,231	5,857,422	1,385
	神奈川	12	14,276	1,214
	長 野	10	35,640	3,564

冷凍

品名	産地	数量(kg)	金額(税込)	平均単価
その他魚類	愛知	3,397	4,738,716	1,395
	三重	70	43,632	623
	和歌山	126	141,156	1,120
	鳥取	2,060	1,637,928	795
	---- 合計 ----	10,250	12,912,650	1,260
雑魚	静岡	29	77,175	2,680
	東京	1,212	206,604	170
	愛知	70	79,833	1,139
	---- 合計 ----	1,311	363,612	277
うなぎ	静岡	1,259	9,326,880	7,411
	東京	1,698	5,268,749	3,103
	神奈川	57	132,516	2,325
	石川	10	21,600	2,160
	愛知	160	615,600	3,848
	三重	280	722,520	2,580
	大阪	60	208,440	3,474
	広島	10	24,840	2,484
	---- 合計 ----	3,534	16,321,145	4,619
あゆ	東京	30	51,840	1,728
	---- 合計 ----	30	51,840	1,728
わかさぎ	福島	1,020	495,720	486
	千葉	160	82,944	518
	東京	125	54,864	439
	---- 合計 ----	1,305	633,528	485
ブラックタイガー	静岡	734	1,146,150	1,562
	千葉	1,220	1,774,224	1,454
	東京	8,128	12,291,007	1,512
	岐阜	1,557	1,730,430	1,111
	愛知	4,198	6,756,986	1,610
	三重	600	819,450	1,366
	福岡	108	171,720	1,590
	その他	6,275	8,449,920	1,347
	---- 合計 ----	22,820	33,139,887	1,452
その他くるまえば	東京	84	290,952	3,464
	愛知	48	107,244	2,234
	---- 合計 ----	132	398,196	3,017

冷凍

品名	産地	数量(kg)	金額(税込)	平均単価
あまえび	宮 城	124	335,340	2,700
	千 葉	6	8,100	1,350
	東 京	4,433	6,438,641	1,453
	愛 知	420	491,636	1,171
	三 重	258	2,580,984	10,004
	大 阪	131	115,560	881
---- 合 計 ----		5,372	9,970,261	1,856
こえび	静 岡	3	2,160	720
	栃 木	60	149,040	2,484
---- 合 計 ----		63	151,200	2,400
いせえび	静 岡	100	336,744	3,367
	東 京	84	502,135	5,971
	愛 知	358	1,151,496	3,216
---- 合 計 ----		542	1,990,375	3,672
その他えび	静 岡	1,804	3,430,512	1,901
	千 葉	3,021	5,590,296	1,850
	東 京	33,419	56,319,562	1,685
	岐 阜	5,377	19,610,462	3,647
	愛 知	15,861	25,822,136	1,628
	三 重	8,975	15,516,705	1,729
	大 阪	1,367	2,156,045	1,577
	兵 庫	36	96,228	2,673
	福 岡	349	466,646	1,336
	その他	75,827	126,574,066	1,669
---- 合 計 ----		146,037	255,582,658	1,750
たらばがに	茨 城	91	445,824	4,899
	東 京	112	506,520	4,506
	愛 知	62	300,888	4,853
	福 岡	42	208,494	5,012
---- 合 計 ----		307	1,461,726	4,761
ずわいがに	静 岡	132	470,448	3,564
	北海道	380	1,279,368	3,370
	青 森	9	92,448	10,505
	岩 手	5	10,800	2,160
	東 京	15,153	45,300,705	2,990
	石 川	66	45,468	689
	愛 知	3,803	10,962,432	2,883
	大 阪	530	828,576	1,563
	鳥 取	1,999	6,158,883	3,081
	島 根	9,676	25,947,626	2,682
岡 山	184	467,208	2,545	

冷凍

品名	産地	数量(kg)	金額(税込)	平均単価
ずわいがに	福岡	2,136	6,469,329	3,029
---- 合計 ----		34,071	98,033,291	2,877
けがに	東京	85	245,916	2,893
---- 合計 ----		85	245,916	2,893
わたりがに	東京	1,736	1,161,071	669
	愛知	114	72,532	636
	大阪	894	719,536	805
---- 合計 ----		2,744	1,953,139	712
その他かに	東京	40	28,080	702
	三重	10	18,900	1,890
---- 合計 ----		50	46,980	940
こういか	静岡	8	23,328	2,916
	東京	2,134	4,852,008	2,274
	愛知	282	481,032	1,706
	徳島	7	13,608	1,890
---- 合計 ----		2,431	5,369,976	2,209
あおりいか	東京	100	313,200	3,132
---- 合計 ----		100	313,200	3,132
やりいか	静岡	752	1,288,150	1,713
	茨城	81	37,908	468
	東京	20	23,004	1,150
	大阪	70	135,000	1,929
	福岡	252	486,000	1,929
---- 合計 ----		1,175	1,970,062	1,677
するめいか	静岡	1,350	1,115,208	826
	青森	12	12,960	1,080
	千葉	3,222	2,681,532	832
	東京	2,675	4,053,240	1,515
	大阪	476	408,167	857
---- 合計 ----		7,735	8,271,107	1,069
あかいか	千葉	1,330	909,576	684
	東京	10	4,860	486
---- 合計 ----		1,340	914,436	682

冷凍

品名	産地	数量(kg)	金額(税込)	平均単価
その他いか	青森	523	431,460	826
	千葉	3,437	3,261,637	949
	東京	182	246,996	1,357
	新潟	216	609,594	2,817
	石川	1,096	975,456	890
	愛知	170	250,991	1,476
	三重	368	293,868	800
	徳島	42	99,360	2,366
	沖縄	962	2,161,345	2,246
---- 合計 ----		6,995	8,330,707	1,191
まだこ	静岡	555	1,210,705	2,182
	福島	30	45,360	1,512
	茨城	624	511,113	819
	東京	170	301,860	1,776
	三重	10	14,310	1,431
	徳島	276	439,861	1,594
---- 合計 ----		1,665	2,523,209	1,516
あわび類	東京	10	53,460	5,346
	---- 合計 ----	10	53,460	5,346
ばい	東京	90	431,460	4,794
	---- 合計 ----	90	431,460	4,794
その他いがい	東京	160	112,320	702
	---- 合計 ----	160	112,320	702
ほたてがい	静岡	150	426,060	2,840
	青森	144	233,280	1,620
	東京	2,463	5,593,027	2,270
	愛知	4,574	9,781,236	2,138
---- 合計 ----		7,331	16,033,603	2,187
かき	東京	280	343,440	1,227
	愛知	1,291	1,356,697	1,051
	広島	796	818,910	1,029
---- 合計 ----		2,367	2,519,047	1,064
ばかがい	東京	120	325,620	2,714
	---- 合計 ----	120	325,620	2,714

冷凍

品名	産地	数量(kg)	金額(税込)	平均単価	
あさり	東京	1,049	639,738	610	
	岐阜	26	26,362	1,009	
	愛知	1,170	714,204	610	
	その他	1,000	552,420	552	
----	合計	----	3,245	1,932,724	596
はまぐり	東京	10	6,480	648	
	----	合計	----	10	6,480
その他二枚貝	静岡	30	19,440	648	
	東京	74	79,056	1,068	
	大阪	6	11,016	1,836	
	----	合計	----	110	109,512
もずく	愛知	324	145,800	450	
	----	合計	----	324	145,800
その他食品	静岡	220	231,053	1,050	
	愛知	100	103,680	1,037	
	----	合計	----	320	334,733
冷凍	合計		569,149	808,498,999	1,421

塩蔵加工

品名	産地	数量(kg)	金額(税込)	平均単価
かずのこ	北海道	598	2,894,356	4,839
	東 京	10	118,800	11,880
	神奈川	77	277,668	3,597
	新 潟	50	89,106	1,789
	富 山	6	23,328	3,888
	兵 庫	1	22,680	18,900
	---- 合 計 ----		742	3,425,938
すじこ	静 岡	3	21,060	7,020
	北海道	3	24,948	8,316
	青 森	88	786,672	8,939
	宮 城	144	1,027,836	7,123
	秋 田	19	124,072	6,565
	山 形	18	135,453	7,362
	東 京	442	1,625,400	3,677
	---- 合 計 ----		718	3,745,441
いくら	静 岡	10	56,872	5,687
	北海道	807	7,746,403	9,604
	青 森	1	44,064	36,720
	岩 手	50	408,240	8,100
	宮 城	10	60,480	6,048
	山 形	15	97,200	6,480
	千 葉	4	112,320	28,080
	東 京	1,347	23,708,700	17,605
	愛 知	226	474,690	2,097
	大 阪	148	258,444	1,751
	福 岡	954	2,211,753	2,319
	---- 合 計 ----		3,572	35,179,166
たらこ	静 岡	260	58,320	224
	北海道	319	441,612	1,384
	群 馬	24	48,600	2,025
	東 京	1,174	2,080,270	1,772
	福 井	446	579,052	1,298
	愛 知	86	150,984	1,756
	大 阪	26	25,531	967
	山 口	20	49,680	2,484
	福 岡	419	942,112	2,247
	---- 合 計 ----		2,775	4,376,161
その他魚卵	東 京	24	195,048	8,293
	神奈川	411	563,410	1,371
	大 阪	6	17,128	2,948
	兵 庫	89	26,696	301

塩蔵加工

品名	産地	数量(kg)	金額(税込)	平均単価	
----	合計	----	529	802,282	1,517
白子	北海道	174	395,280	2,272	
	宮城	1,830	1,120,228	612	
	山形	8	3,456	432	
	東京	101	49,032	485	
	----	合計	----	2,113	1,567,996
塩さけ	静岡	25	47,628	1,890	
	北海道	944	961,193	1,019	
	宮城	3,512	4,025,886	1,146	
	千葉	1,840	2,151,790	1,169	
	東京	16,423	13,575,523	827	
	新潟	20	19,440	972	
	愛知	27,776	28,081,417	1,011	
	三重	5,488	5,893,678	1,074	
----	合計	----	56,027	54,756,555	977
塩さば	静岡	147	88,452	602	
	北海道	1,760	780,653	444	
	青森	892	576,882	647	
	千葉	12,481	5,605,248	449	
	東京	7,188	536,328	75	
	岐阜	3,340	1,772,280	531	
	愛知	966	847,584	877	
	大阪	4	83,016	21,846	
	山口	169	284,203	1,683	
	福岡	12	233,712	18,848	
	----	合計	----	26,959	10,808,358
塩さんま	静岡	163	7,754	47	
	北海道	4,731	4,076,557	862	
	愛知	14	231,444	16,299	
----	合計	----	4,908	4,315,755	879
塩辛	静岡	1,506	1,881,864	1,250	
	北海道	580	495,436	854	
	青森	34	34,020	1,001	
	宮城	4,195	4,797,847	1,144	
	茨城	20	54,864	2,743	
	東京	10	8,856	886	
	神奈川	240	583,593	2,427	
	新潟	76	199,800	2,629	
	大阪	61	64,152	1,057	
----	合計	----	6,722	8,120,432	1,208

塩蔵加工

品名	産地	数量(kg)	金額(税込)	平均単価
開干	静岡	35,813	23,409,270	654
	北海道	42	40,435	972
	青森	136	152,280	1,120
	宮城	1,546	1,093,469	707
	福島	4,066	4,448,827	1,094
	茨城	3,706	4,330,008	1,168
	千葉	1,148	1,359,792	1,184
	東京	804	752,374	936
	神奈川	519	554,148	1,068
	愛知	416	525,074	1,261
	兵庫	56	57,456	1,026
	鳥取	15	25,659	1,671
	島根	45	49,332	1,101
	山口	326	430,001	1,317
	佐賀	1,009	930,489	922
	大分	188	162,000	864
	----- 合計 -----		49,836	38,320,614
燻製	北海道	13	40,824	3,240
	東京	11	30,618	2,700
	愛知	500	1,237,680	2,475
	京都	9	36,936	4,104
	大阪	29	69,660	2,402
----- 合計 -----		562	1,415,718	2,519
塩干	静岡	1,051	3,618,592	3,443
	北海道	225	641,041	2,852
	青森	2,224	2,960,985	1,331
	岩手	653	570,880	875
	宮城	3,014	3,330,602	1,105
	山形	24	25,164	1,040
	福島	230	1,549,289	6,742
	茨城	395	453,528	1,148
	埼玉	280	272,848	974
	千葉	38	393,352	10,461
	東京	2,904	1,807,458	622
	富山	18	30,132	1,674
	石川	86	121,296	1,404
	山梨	11	43,500	4,104
	長野	128	183,060	1,426
	愛知	1,143	1,607,553	1,406
	三重	290	586,059	2,022
	滋賀	56	102,600	1,832
	大阪	1,045	1,300,771	1,245
	兵庫	576	729,104	1,265
	鳥取	64	27,648	432
	島根	252	95,904	381
	広島	120	40,176	335
山口	611	767,980	1,256	

塩蔵加工

品名	産地	数量(kg)	金額(税込)	平均単価
塩干	徳島	164	216,375	1,319
	香川	2	17,280	8,640
	愛媛	113	578,836	5,141
	福岡	104	114,042	1,097
	鹿児島	12	13,608	1,134
	---- 合計 ----		15,833	22,199,663
素干	静岡	968	2,021,067	2,088
	北海道	547	480,167	877
	茨城	507	421,562	831
	栃木	350	2,496,420	7,133
	東京	940	2,285,509	2,431
	神奈川	12	12,312	1,026
	石川	10	17,107	1,782
	愛知	438	822,296	1,880
	大阪	1,050	1,319,608	1,257
	山口	1,281	785,575	613
	福岡	1,037	819,936	791
	---- 合計 ----		7,140	11,481,559
丸干	北海道	160	31,104	194
	岩手	110	101,667	924
	千葉	2,710	1,435,429	530
	東京	34	48,080	1,431
	愛知	214	199,921	934
	大分	384	386,712	1,007
	鹿児島	86	36,547	423
---- 合計 ----		3,698	2,239,460	606
煮干	静岡	9,308	17,221,931	1,850
	青森	1,354	2,336,306	1,725
	千葉	7,000	9,657,322	1,380
	東京	1,968	4,264,547	2,167
	愛知	1,424	2,452,313	1,722
	三重	121	124,470	1,029
	大阪	1,751	1,842,208	1,052
	兵庫	2,158	5,545,604	2,570
	香川	376	371,708	990
	愛媛	7	32,076	4,455
	福岡	1,283	480,164	374
	---- 合計 ----		26,748	44,328,649
揚物	静岡	14,509	7,542,706	520
	北海道	36	35,964	999
	岩手	42	64,553	1,548
	宮城	10,657	8,394,260	788
	福島	26	22,982	884

塩蔵加工

品名	産地	数量(kg)	金額(税込)	平均単価
揚物	茨城	2	1,905	1,058
	東京	3,778	16,853,627	4,461
	神奈川	58	52,867	918
	新潟	2,876	3,516,730	1,223
	石川	1,840	1,230,671	669
	岐阜	74	47,537	646
	愛知	18,583	33,755,667	1,816
	三重	76	32,650	432
	京都	637	551,954	866
	兵庫	313	231,996	742
	岡山	82	70,619	865
	山口	425	176,796	416
	長崎	1,629	1,371,717	842
	鹿児島	123	134,946	1,102
	----- 合計 -----		55,764	74,090,147
はんぺん	静岡	13,899	9,435,151	679
	神奈川	1	874	728
	新潟	187	128,663	688
	愛知	426	425,015	997
	----- 合計 -----		14,513	9,989,703
練製品	静岡	23,257	19,037,007	819
	北海道	147	154,872	1,054
	青森	1,154	161,778	140
	宮城	3,873	1,981,441	512
	秋田	29	74,304	2,545
	山形	97	36,011	372
	東京	8,320	3,864,006	464
	神奈川	774	646,521	835
	新潟	6,654	4,323,031	650
	富山	1,613	155,311	96
	石川	2,513	1,815,265	722
	愛知	16,824	15,433,534	917
	三重	708	232,461	328
	京都	58	120,895	2,084
	大阪	102	273,780	2,684
	兵庫	2,012	970,909	483
	広島	310	407,160	1,313
	山口	589	428,398	728
	----- 合計 -----		69,033	50,116,684
湯煮品	静岡	9,070	7,821,952	862
	宮城	390	573,480	1,470
	茨城	2,744	1,218,240	444
	埼玉	5	14,515	3,024
	千葉	660	914,976	1,386
	東京	498	837,734	1,682
	兵庫	165	173,315	1,052

塩蔵加工

品名	産地	数量(kg)	金額(税込)	平均単価	
----	合計	----	13,532	11,554,212	854
粕漬け	静岡	1,095	1,544,541	1,411	
	東京	730	396,279	543	
	山梨	14	23,760	1,697	
----	合計	----	1,838	1,964,580	1,069
糍漬け	静岡	15,264	17,268,541	1,131	
	宮城	90	80,348	895	
----	合計	----	15,353	17,348,889	1,130
味付品	静岡	61	108,324	1,770	
	青森	1,590	1,628,575	1,024	
	岩手	6	7,938	1,323	
	宮城	6,157	5,100,307	828	
	茨城	236	161,809	687	
	千葉	108	147,082	1,362	
	三重	223	729,517	3,274	
	山口	728	299,236	411	
	福岡	102	38,878	381	
	熊本	285	257,568	904	
----	合計	----	9,496	8,479,234	893
調味漬品	静岡	13,417	8,640,756	644	
	北海道	32	43,632	1,381	
	青森	1,454	447,118	307	
	宮城	1,773	1,294,540	730	
	東京	40	34,560	864	
	新潟	132	219,581	1,663	
	大阪	99	119,102	1,205	
	兵庫	40	56,160	1,404	
	鳥取	5	29,418	6,129	
----	合計	----	16,991	10,884,867	641
鰻加工品	静岡	2,365	17,064,540	7,217	
	福島	200	621,000	3,105	
	東京	230	624,780	2,716	
	大阪	257	625,860	2,435	
----	合計	----	3,052	18,936,180	6,205
乾節	静岡	8	70,437	8,653	
	宮城	97	121,296	1,248	
	東京	8	7,344	918	
	愛知	78	167,441	2,152	

塩蔵加工

品名	産地	数量(kg)	金額(税込)	平均単価	
---	合計	---	191	366,518	1,918
みりん干し	静岡	233	228,878	983	
	宮城	165	75,276	457	
	千葉	3,433	1,099,324	320	
	東京	120	38,880	324	
	石川	2	4,320	2,160	
	愛知	29	38,880	1,350	
	島根	15	10,368	691	
	山口	549	728,636	1,327	
福岡	40	51,840	1,296		
---	合計	---	4,586	2,276,402	496
サラダ [*]	静岡	492	840,960	1,709	
	茨城	55	77,220	1,404	
	千葉	8	4,320	576	
	東京	29	13,218	459	
	神奈川	16	21,944	1,372	
	新潟	12	17,182	1,456	
	石川	15	34,344	2,290	
	愛知	38	70,872	1,890	
	大阪	60	12,765	213	
	兵庫	2	2,527	1,404	
	福岡	12	23,976	1,998	
	熊本	12	11,923	994	
	---	合計	---	750	1,131,251
珍味	静岡	397	670,396	1,691	
	北海道	353	483,058	1,368	
	青森	8	9,072	1,134	
	宮城	942	687,979	730	
	福島	8	50,760	6,345	
	茨城	417	498,160	1,195	
	埼玉	1,026	385,110	375	
	千葉	25	40,500	1,620	
	東京	1,288	2,513,976	1,951	
	神奈川	125	232,558	1,866	
	新潟	1,660	1,246,089	751	
	石川	172	193,881	1,126	
	福井	5	11,664	2,160	
	愛知	2,575	3,153,529	1,225	
	三重	51	279,221	5,462	
	大阪	872	1,326,624	1,522	
	兵庫	499	609,075	1,220	
	島根	49	174,075	3,567	
	岡山	99	166,104	1,674	
	広島	3,176	1,219,415	384	
山口	172	109,204	635		
愛媛	15	54,949	3,663		

塩蔵加工

品名	産地	数量(kg)	金額(税込)	平均単価
珍味	福岡	2	11,491	5,130
----- 合計 -----		13,935	14,126,890	1,014
調味加工品	静岡	6,345	4,717,897	744
	北海道	405	812,845	2,005
	青森	69	57,348	837
	宮城	163	170,742	1,048
	茨城	68	165,240	2,430
	埼玉	5	14,904	3,105
	千葉	67	182,736	2,748
	東京	3,704	2,694,836	728
	神奈川	585	686,764	1,173
	新潟	1,863	1,502,569	807
	岐阜	5	3,108	648
	愛知	5,716	5,282,209	924
	三重	1,821	2,375,840	1,305
	滋賀	42	39,202	933
	京都	294	309,856	1,053
	大阪	1,509	1,741,080	1,154
	兵庫	308	335,470	1,089
	広島	364	393,070	1,080
	山口	10	8,100	810
	愛媛	5	19,180	3,996
	福岡	931	1,259,516	1,353
	熊本	220	317,039	1,440
	大分	159	172,692	1,086
----- 合計 -----		24,658	23,262,243	943
その他加工品	静岡	3,019	3,038,091	1,006
	北海道	19	12,440	648
	青森	55	83,808	1,529
	岩手	19	83,980	4,374
	宮城	7,028	3,048,691	434
	福島	880	641,520	729
	茨城	28	262,396	9,371
	千葉	30	23,328	785
	東京	5,315	5,953,446	1,120
	神奈川	893	4,064,836	4,552
	新潟	41	48,079	1,161
	石川	60	100,440	1,674
	三重	485	951,804	1,962
	大阪	35	156,163	4,526
	兵庫	167	414,504	2,479
	鳥取	7	10,692	1,485
	島根	29	29,548	1,026
	広島	544	371,105	683
	山口	12	10,368	864
	愛媛	12	18,144	1,512
	福岡	22	20,995	972

塩蔵加工

品名	産地	数量(kg)	金額(税込)	平均単価	
---	合計	---	18,699	19,344,378	1,034
魚卵加工品	北海道	1,141	1,598,184	1,401	
	群馬	32	64,800	2,025	
	東京	925	1,724,561	1,864	
	福井	492	578,404	1,175	
	愛知	700	888,935	1,271	
	大阪	930	1,276,830	1,374	
	山口	52	141,696	2,708	
	福岡	4,298	9,064,348	2,109	
---	合計	---	8,570	15,337,758	1,790
鳥卵加工	静岡	5,469	3,621,076	662	
	埼玉	814	1,071,561	1,316	
	千葉	41	49,198	1,188	
	東京	1,184	537,700	454	
	神奈川	105	328,860	3,132	
	新潟	1,023	1,991,408	1,948	
	愛知	20	1,436	72	
---	合計	---	8,657	7,601,239	878
フライ	静岡	64	75,337	1,177	
	東京	1,009	818,994	812	
	大阪	126	72,964	579	
	広島	5	11,674	2,484	
	香川	10	8,100	810	
	福岡	335	293,976	878	
---	合計	---	1,548	1,281,045	827
ギョウザ	静岡	23,394	16,802,529	718	
	千葉	70	75,420	1,084	
	東京	354	497,395	1,405	
	神奈川	369	167,653	455	
	新潟	59	44,189	752	
	福井	1,401	839,981	600	
	愛知	24	14,125	589	
	三重	550	81,283	148	
	大阪	166	106,470	641	
	福岡	28	69,552	2,484	
---	合計	---	26,414	18,698,597	708
惣菜	静岡	7,446	4,994,679	671	
	北海道	458	452,669	988	
	青森	253	18,662	74	
	山形	89	68,850	778	
	福島	20	23,328	1,166	

塩蔵加工

品名	産地	数量(kg)	金額(税込)	平均単価	
惣菜	茨城	1,935	911,467	471	
	栃木	96	42,120	439	
	群馬	2,160	58,320	27	
	埼玉	67	65,566	984	
	千葉	369	400,810	1,086	
	東京	1,427	1,284,552	900	
	神奈川	1,213	414,163	342	
	新潟	3,807	2,197,041	577	
	石川	32	33,879	1,072	
	福井	2,134	1,657,114	776	
	長野	11	16,686	1,517	
	岐阜	3,563	2,550,363	716	
	愛知	3,598	1,382,901	384	
	三重	239	39,462	165	
	京都	1,515	752,417	497	
	大阪	2,308	986,061	427	
	兵庫	735	631,190	859	
	和歌山	692	628,960	909	
	鳥取	464	401,324	865	
	島根	1,280	596,363	466	
	岡山	2	2,624	1,458	
	広島	45	41,126	918	
	山口	235	235,177	999	
	香川	45	10,459	234	
	愛媛	10	43,092	4,309	
	高知	32	31,104	972	
	福岡	2,391	563,486	236	
	佐賀	129	87,912	681	
	長崎	158	153,890	972	
	熊本	104	81,756	785	
----	合計	39,061	21,859,573	560	
デザート	静岡	289	280,174	969	
	茨城	170	64,627	381	
	埼玉	72	62,208	864	
	千葉	172	77,112	448	
	東京	36	24,387	677	
	新潟	29	43,803	1,521	
	福井	15	8,607	574	
	岐阜	54	51,115	947	
	愛知	1,027	557,187	543	
	三重	1,227	527,400	430	
	大阪	322	185,579	576	
	島根	8	12,246	1,458	
	----	合計	3,421	1,894,445	554
	その他食品	静岡	12,133	8,528,660	703
		北海道	897	1,875,511	2,091
青森		197	325,553	1,651	
宮城		9,917	5,735,831	578	

塩蔵加工

品名	産地	数量(kg)	金額(税込)	平均単価
その他食品	福 島	150	43,740	292
	茨 城	10	27,000	2,700
	栃 木	10	26,460	2,646
	群 馬	265	97,012	366
	埼 玉	33	55,674	1,687
	千 葉	34	116,666	3,462
	東 京	8,785	4,714,446	537
	神奈川	22	27,918	1,269
	新 潟	1,152	842,749	732
	石 川	810	830,971	1,026
	福 井	9,555	4,996,088	523
	長 野	106	133,920	1,263
	岐 阜	1,167	1,163,647	997
	愛 知	6,198	3,900,681	629
	三 重	594	558,510	940
	大 阪	2,695	1,813,257	673
	兵 庫	41	34,697	850
	和歌山	666	185,710	279
	鳥 取	435	440,606	1,012
	島 根	2,657	2,399,962	903
	広 島	482	242,188	503
	山 口	298	105,750	355
	香 川	1,982	1,126,484	568
	愛 媛	129	143,208	1,110
	福 岡	981	1,094,119	1,115
	長 崎	333	370,656	1,113
	熊 本	905	121,284	134
---	合 計	63,639	42,078,958	661
塩蔵加工	合 計	622,584	619,707,540	995
総 合 計		2,101,898	2,156,375,106	1,026