

市 場 月 報

平成
29

11

○ 青果部

- 1 種別取扱高 本月の概要
- 2 種別日別取扱高
- 3 委託・買付別種別取扱高
- 4 県内・県外別種別取扱高
- 5 都道府県別種別取扱高
- 6 品目別取扱数量順位表
- 7 品目別取扱金額順位表
- 8～ 品目産地別取扱高

浜松市中央卸売市場

1 種 別 取 扱 高

数量＝kg
金額＝円(税込)

項目 種別	本 月 取 扱 高					一日平均取扱高	
	数 量		金 額		平均単価	数 量	金 額
野 菜	6,624,772	66.8 %	1,586,750,053	60.9 %	240	301,126	72,125,002
果 実	3,053,157	30.8 %	965,505,144	37 %	316	138,780	43,886,597
その他	234,897	2.4 %	51,437,933	2.1 %	219	10,677	2,338,088
合 計	9,912,827	100 %	2,603,693,130	100 %	263	450,583	118,349,687

項目 種別	前月取扱高及び対比			
	数 量		金 額	
野 菜	7,979,133	83.0 %	1,474,130,913	107.6 %
果 実	2,615,246	116.7 %	850,390,668	113.5 %
その他	203,016	115.7 %	36,026,256	142.8 %
合 計	10,797,395	91.8 %	2,360,547,837	110.3 %

項目 種別	前年同期取扱高及び対比			
	数 量		金 額	
野 菜	6,579,890	100.7 %	1,712,287,158	92.7 %
果 実	3,486,988	87.6 %	1,077,889,996	89.6 %
その他	215,972	108.8 %	49,554,934	103.8 %
合 計	10,282,850	96.4 %	2,839,732,088	91.7 %

本月の概要

- | | | | |
|---------|--------|------------|------------------------------|
| 1 開市日数 | 22 日 | | |
| 2 最高入荷日 | 11月4日 | 573,492 kg | 4 最高売上日 11月16日 146,711,753 円 |
| 3 最低入荷日 | 11月29日 | 259,583 kg | 5 最低売上日 11月29日 70,831,853 円 |

編 集 方 法

この市場月報は、浜松市中央卸売市場において、当該月中に取引された生鮮食料品（青果部・水産物部）に関し、卸売業者が浜松市中央卸売市場業務条例等の定めるところにより提出した各種報告書に基づいて作成しました。

- | | |
|--------|--|
| 単位 | kg・円(税込)にて表示してあります。 |
| 平均単価 | 有効桁において、単純平均値を用いています。 |
| 産地 | 原則として、原産地を採用していますが、一部当該出荷者の属する都道府県別（属人主義）による産地表示となっている場合があります。 |
| 端数処理 | 単位未満の数値を処理してあるため、合計と一致しない場合があります。 |
| お問い合わせ | 浜松市中央卸売市場 053-427-7406 |

2 種 別 日 別 取 扱 高

数量＝kg
金額＝円(税込)

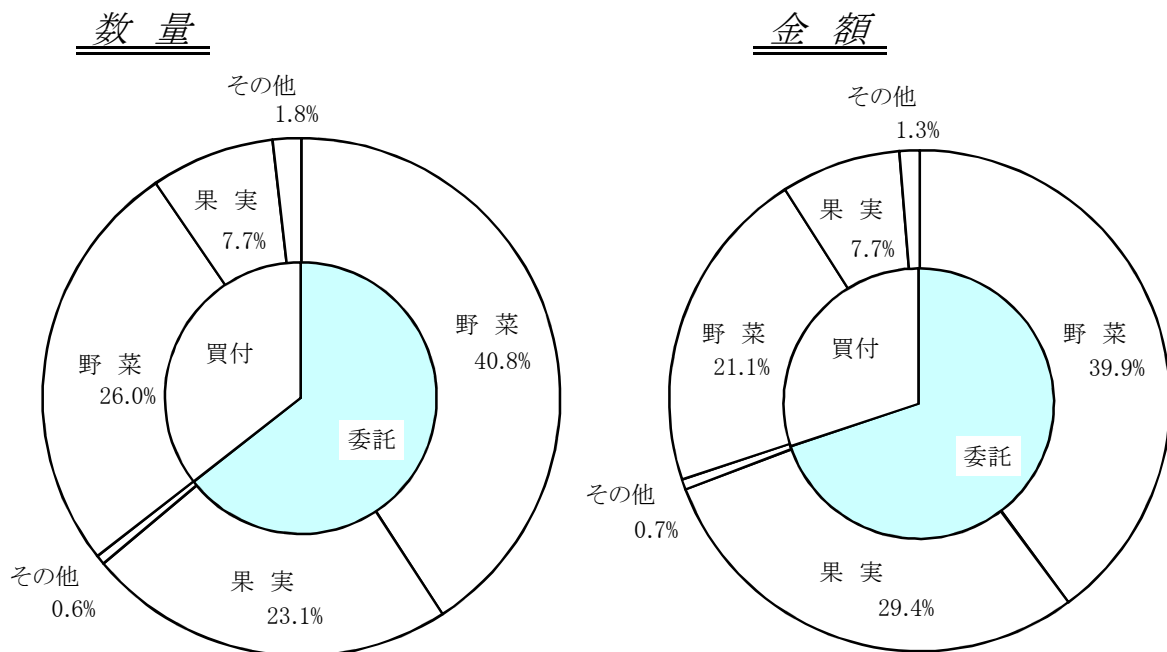
		野 菜		果 実		そ の 他	
日	曜日	数 量	金 額	数 量	金 額	数 量	金 額
11月1日	水	293,816	63,304,990	110,983	33,080,704	9,763	2,226,233
11月2日	木	308,860	80,734,127	127,962	36,855,647	12,980	3,010,468
11月3日	金						
11月4日	土	403,231	96,179,590	156,079	46,458,163	14,182	2,587,528
11月5日	日						
11月6日	月	348,386	86,248,233	108,803	32,592,192	12,621	2,338,068
11月7日	火	343,199	81,189,957	139,687	39,755,886	9,076	1,953,730
11月8日	水						
11月9日	木	314,736	79,271,038	164,104	46,630,135	12,796	2,843,112
11月10日	金	298,092	75,153,064	94,936	28,832,587	7,782	1,779,547
11月11日	土	280,471	72,272,138	168,350	54,184,712	7,826	1,540,878
11月12日	日						
11月13日	月	312,388	75,039,952	124,752	40,714,332	10,382	1,865,548
11月14日	火	292,526	72,395,228	148,832	46,976,825	9,515	1,734,245
11月15日	水						
11月16日	木	385,436	87,450,758	175,898	57,087,388	11,521	2,173,607
11月17日	金	288,909	68,606,813	161,409	51,958,446	8,552	2,234,186
11月18日	土	335,592	73,141,977	174,425	53,207,514	8,078	1,903,429
11月19日	日						
11月20日	月	281,003	66,316,032	130,041	43,169,079	12,665	2,463,211
11月21日	火	288,277	62,311,594	150,353	47,015,433	8,748	2,264,789
11月22日	水	266,265	61,504,346	114,954	35,135,585	12,367	2,805,603
11月23日	木						
11月24日	金	306,706	77,507,929	157,729	52,983,639	17,551	3,810,434
11月25日	土	275,969	66,715,452	146,816	47,511,081	9,232	2,200,316
11月26日	日						
11月27日	月	273,119	70,354,519	147,917	51,780,505	11,661	3,220,968
11月28日	火	286,963	66,981,869	135,856	45,227,272	9,522	1,722,179
11月29日	水	190,680	45,137,376	61,350	23,905,844	7,552	1,788,633
11月30日	木	250,149	58,933,071	151,919	50,442,175	10,526	2,971,221

3 委託・買付別種別取扱高

数量=kg
金額=円(税込)

種 別	項 目	委 託	%	買 付	%	合 計	%
野 菜	数 量	4,046,299	61.0	2,578,474	39.0	6,624,772	100
	金 額	1,038,344,963	65.4	548,405,090	34.6	1,586,750,053	100
果 実	数 量	2,286,193	74.8	766,964	25.2	3,053,157	100
	金 額	764,289,489	79.1	201,215,655	20.9	965,505,144	100
その他	数 量	58,028	24.7	176,870	75.3	234,897	100
	金 額	17,276,609	33.5	34,161,324	66.5	51,437,933	100
合 計	数 量	6,390,519	64.4	3,522,308	35.6	9,912,827	100
	金 額	1,819,911,061	69.8	783,782,069	30.2	2,603,693,130	100

委託・買付取扱高比率グラフ



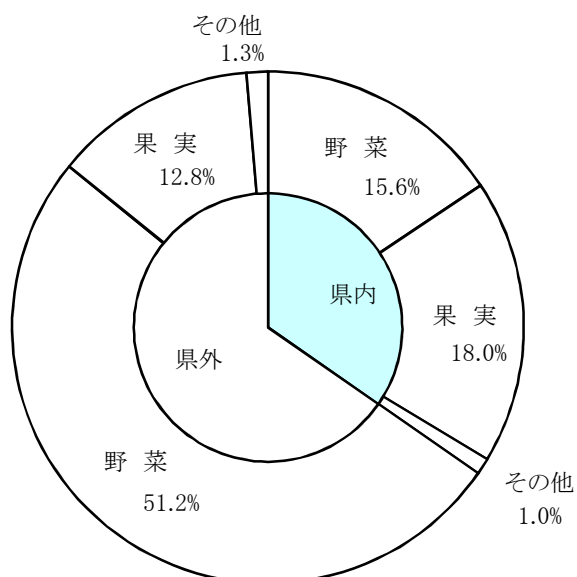
4 県内・県外別種別取扱高

数量＝kg
金額＝円(税込)

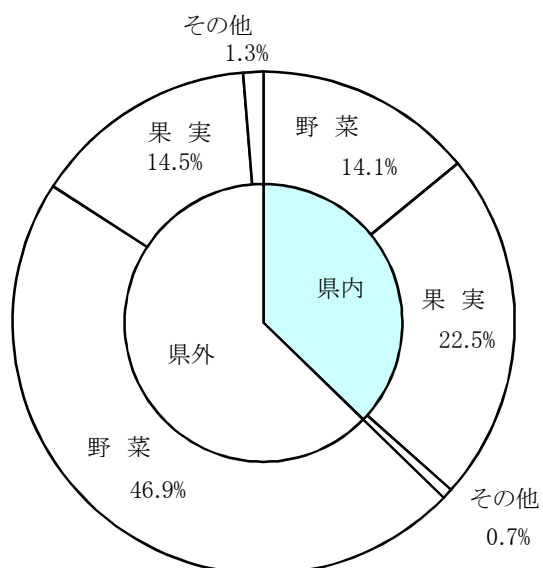
種 別	項 目	県 内	%	県 外	%	合 計	%
野 菜	数 量	1,549,814	23.3	5,074,958	76.7	6,624,772	100
	金 額	365,852,213	23.0	1,220,897,840	77.0	1,586,750,053	100
果 実	数 量	1,781,790	58.3	1,271,367	41.7	3,053,157	100
	金 額	587,055,212	60.8	378,449,932	39.2	965,505,144	100
その他	数 量	103,356	44.0	131,541	56.0	234,897	100
	金 額	17,627,984	34.2	33,809,949	65.8	51,437,933	100
合 計	数 量	3,434,960	34.6	6,477,866	65.4	9,912,827	100
	金 額	970,535,409	37.2	1,633,157,721	62.8	2,603,693,130	100

県内・県外取扱高比率グラフ

数 量



金 額



5 都道府県別種別取扱高

数量＝kg
金額＝円(税込)

県名	野 菜		果 実		そ の 他		合 計	
	数量	金額	数量	金額	数量	金額	数量	金額
浜松市内	1,184,973	257,791,374	1,335,559	429,104,869	9,060	5,844,206	2,529,592	692,740,449
静岡県(浜松市以外)	364,842	108,060,839	446,231	157,950,343	94,296	11,783,778	905,368	277,794,960
北海道	1,835,616	217,245,274	1,664	634,716	6,497	2,565,356	1,843,777	220,445,346
青 森	104,861	34,812,331	270,209	83,766,115	2,251	696,269	377,320	119,274,715
岩 手	13	42,552					13	42,552
宮 城					88	38,664	88	38,664
秋 田	656	272,591	52,900	16,468,596	134	45,792	53,690	16,786,979
山 形	66	130,050	46,567	13,245,231			46,632	13,375,281
福 島	19,015	10,041,138			400	77,664	19,416	10,118,802
茨 城	1,292,526	299,234,706	3,141	728,352	7	216	1,295,674	299,963,274
栃 木	1,570	1,562,938	9,061	2,334,222			10,631	3,897,160
群 馬	221,206	102,185,433			38	9,720	221,244	102,195,153
埼 玉	1,349	688,014			192	72,440	1,541	760,454
千 葉	301,964	60,422,192			68	44,787	302,031	60,466,979
東 京	1,075	1,736,011			510	62,094	1,585	1,798,105
神奈川	513	274,828					513	274,828
新 潟	19,339	13,537,899	1,660	416,772	784	304,375	21,783	14,259,046
富 山	390	300,132					390	300,132
石 川	100	37,800			70	24,756	170	62,556
福 井	615	162,162					615	162,162
山 梨	48,628	4,472,089	20,636	8,292,018	940	1,583,871	70,204	14,347,978
長 野	429,366	125,595,793	261,728	118,309,921	1,018	1,848,495	692,112	245,754,209
岐 阜	8,532	8,750,814			41,460	6,139,518	49,992	14,890,332
愛 知	528,803	194,400,605	23,629	2,661,514	9,595	3,738,932	562,027	200,801,051
三 重	1,196	1,041,444	400	89,100	8	1,944	1,604	1,132,488
滋 賀	2,365	2,614,268					2,365	2,614,268
京 都	129	335,458	5	20,520			134	355,978
大 阪	1,998	722,520	2	6,804	2	17,280	2,002	746,604
兵 庫	122	122,958			187	156,978	309	279,936
和歌山	3	4,050	225	16,740			228	20,790
鳥 取	6	19,440					6	19,440
島 根			105	113,400	276	762,910	381	876,310
岡 山	394	513,816					394	513,816
広 島	1,512	1,232,658					1,512	1,232,658
山 口	240	56,160					240	56,160
徳 島	3,054	1,627,374					3,054	1,627,374
香 川	20	13,392					20	13,392
愛 媛	5,808	2,452,419	8,302	5,234,706	97	79,326	14,207	7,766,451
高 知	28,521	37,220,500	313	149,796	5	13,608	28,838	37,383,904
福 岡	6,199	4,647,212			5	48,816	6,204	4,696,028
佐 賀	2,196	1,299,175					2,196	1,299,175
長 崎	17	12,096			3,053	994,147	3,070	1,006,243
熊 本	17,187	9,862,020	3,107	402,192			20,294	10,264,212
大 分	119	77,112					119	77,112
宮 崎	30,511	20,997,723	2,864	1,025,136	1,578	1,997,047	34,953	24,019,906
鹿児島	17,780	17,737,703			502	335,340	18,282	18,073,043
沖 縄	1	3,482	528	152,496			529	155,978
豪 州	147	157,302	35,001	7,931,983			35,148	8,089,285
カナダ	43	379,296	6	24,300			49	403,596
中 国	51,494	9,751,905	685	281,448	55,635	9,906,816	107,814	19,940,169
エクアドル			8,097	1,543,428			8,097	1,543,428
イスラエル			12	13,932			12	13,932
韓 国	3,285	2,002,752					3,285	2,002,752
メキシコ	22,234	8,267,541	36,868	15,244,821			59,102	23,512,362
マレーシア	1	3,024					1	3,024
オランダ	191	209,790					191	209,790
N Z	2,610	2,220,094	27,825	13,164,487	192	125,409	30,627	15,509,990
比 国	70	58,104	408,574	68,478,937	4,362	813,408	413,006	69,350,449
タ イ	4,763	3,428,541	100	99,360	132	56,052	4,996	3,583,953
台 湾	20	43,956					20	43,956
米 国	2,030	1,915,930	20,751	12,944,126	322	343,477	23,103	15,203,533
その他	52,493	13,941,273	26,402	4,654,763	1,133	904,442	80,028	19,500,478
合計	6,624,772	1,586,750,053	3,053,157	965,505,144	234,897	51,437,933	9,912,827	2,603,693,130

6 品目別取扱数量順位表

数量＝kg

野 菜				果 実			
順位	品 目	数 量	%	順位	品 目	数 量	%
1	たまねぎ	935,979	14.1	1	早生温州みかん	1,423,707	46.6
2	だいこん	822,392	12.4	2	バナナ	336,854	11.0
3	キャベツ	799,175	12.0	3	次郎	316,989	10.3
4	はくさい	783,047	11.8	4	ふじ	299,301	9.8
5	にんじん	369,094	5.5	5	その他りんご類	139,509	4.5
6	男爵	268,060	4.0	6	パインアップル	82,742	2.7
7	トマト	261,149	3.9	7	キウイフルーツ	53,913	1.7
8	きゅうり	259,994	3.9	8	王林	47,670	1.5
9	メークイン	203,180	3.0	9	その他なし類	43,093	1.4
10	白ねぎ	201,685	3.0	10	西洋なし	38,021	1.2
11	かぼちゃ	189,363	2.8	11	バレンシアオレンジ	33,541	1.0
12	レタス	152,559	2.3	12	ジョナゴールド	30,970	1.0
13	かんしょ	142,087	2.1	13	その他ぶどう類	30,021	0.9
14	えのきだけ	108,704	1.6	14	アールスメロン	25,703	0.8
15	ブロッコリー	108,376	1.6	15	レモン	22,904	0.7
16	しめじ	82,495	1.2	16	グレープフルーツ	21,811	0.7
17	ごぼう	76,473	1.1	17	紅ほっぺ	19,212	0.6
18	なす	75,351	1.1	18	ハネジウメロン	17,438	0.5
19	ミニトマト	74,728	1.1	19	アボガド	16,025	0.5
20	ピーマン	65,674	0.9	20	その他かき類	6,715	0.2
そ の 他		645,209	10.6	そ の 他		47,018	2.4
合 計		6,624,772	100.0	合 計		3,053,157	100.0

7 品目別取扱金額順位表

単位＝円(税込)

野 菜				果 実			
順位	品 目	金 額	%	順位	品 目	金 額	%
1	きゅうり	130,980,363	8.2	1	早生温州みかん	416,312,902	43.1
2	トマト	95,942,907	6.0	2	ふじ	99,323,711	10.2
3	だいこん	86,929,853	5.4	3	次郎	71,417,380	7.3
4	キャベツ	85,063,164	5.3	4	バナナ	53,636,262	5.5
5	はくさい	82,600,008	5.2	5	紅ほっぺ	48,872,916	5.0
6	たまねぎ	77,337,924	4.8	6	その他ぶどう類	44,498,731	4.6
7	白ねぎ	76,101,416	4.7	7	その他りんご類	36,551,108	3.7
8	ミニトマト	57,223,458	3.6	8	アールスメロン	34,227,252	3.5
9	しめじ	56,158,416	3.5	9	キウイフルーツ	26,194,382	2.7
10	レタス	56,123,388	3.5	10	パインアップル	16,690,328	1.7
11	にんじん	55,985,947	3.5	11	その他なし類	12,555,208	1.3
12	ブロッコリー	50,045,334	3.1	12	西洋なし	11,974,728	1.2
13	ピーマン	43,581,501	2.7	13	王林	11,491,416	1.1
14	なす	38,643,723	2.4	14	章姫いちご	10,627,219	1.1
15	ほうれんそう	37,776,454	2.3	15	ジョナゴールド	9,536,454	0.9
16	れんこん	33,335,327	2.1	16	アボガド	9,465,444	0.9
17	えのきだけ	32,965,217	2.0	17	レモン	7,808,501	0.8
18	その他きのこ類	31,777,920	2.0	18	バレンシアオレンジ	7,611,979	0.7
19	にら	28,228,043	1.7	19	その他いちご類	5,879,295	0.6
20	男爵	27,572,873	1.7	20	巨峰	4,324,557	0.4
そ の 他		402,376,817	26.3	そ の 他		26,505,371	3.7
合 計		1,586,750,053	100.0	合 計		965,505,144	100.0

8 品目別産地別取扱高

野菜

品名	産地	数量(kg)	金額(税込)	平均単価
だいこん	浜松市内	731,124	76,411,525	105
	静岡県(浜松市以外)	67,339	7,938,046	118
	青 森	19,045	2,050,542	108
	群 馬	4	3,240	810
	新 潟	4,000	396,900	99
	愛 知	880	129,600	147
	―― 合 計 ――	822,392	86,929,853	106
かぶ	浜松市内	4,157	456,126	110
	千 葉	23,167	5,555,306	240
	―― 合 計 ――	27,324	6,011,432	220
にんじん	浜松市内	297	60,804	205
	北海道	86,750	12,575,304	145
	青 森	2,610	519,804	199
	茨 城	7,400	963,900	130
	千 葉	232,197	37,702,314	162
	愛 知	390	32,011	82
	中 国	27,770	2,330,748	84
	米 国	1,400	120,960	86
	その他	10,280	1,680,102	163
	―― 合 計 ――	369,094	55,985,947	152
ごぼう	浜松市内	1,089	389,718	358
	静岡県(浜松市以外)	237	132,392	558
	北海道	14,544	3,590,362	247
	青 森	22,320	5,990,719	268
	茨 城	24,240	4,386,098	181
	千 葉	830	244,512	295
	愛 知	8,200	4,141,176	505
	中 国	5,000	552,798	111
	その他	13	24,493	1,944
	―― 合 計 ――	76,473	19,452,268	254
たけのこ	浜松市内	1	1,080	1,543
	―― 合 計 ――	1	1,080	1,543
れんこん	浜松市内	1,406	1,146,413	815

野菜

品名	産地	数量(kg)	金額(税込)	平均単価
れんこん	茨 城	56,279	30,391,362	540
	千 葉	2,792	1,613,520	578
	その他	328	184,032	561
	―― 合 計 ――	60,805	33,335,327	548
その他根菜類	長 野	20	19,602	990
	愛 知	122	357,663	2,924
	福 岡	8	15,552	1,944
	オランダ	19	25,596	1,340
	その他	2	12,960	5,400
	―― 合 計 ――	172	431,373	2,514
はくさい	浜松市内	81,029	7,361,754	91
	静岡県(浜松市以外)	7,767	835,056	108
	青 森	1,810	114,696	63
	茨 城	515,369	60,674,670	118
	群 馬	1,065	88,128	83
	長 野	169,071	12,917,664	76
	その他	6,936	608,040	88
	―― 合 計 ――	783,047	82,600,008	105
つけな	浜松市内	568	264,965	466
	―― 合 計 ――	568	264,965	466
こまつな	浜松市内	34,928	20,768,895	595
	静岡県(浜松市以外)	6,526	3,285,986	504
	茨 城	2,405	1,216,620	506
	愛 知	186	80,352	432
	―― 合 計 ――	44,045	25,351,853	576
キャベツ	浜松市内	110,190	11,663,556	106
	静岡県(浜松市以外)	126,575	13,615,830	108
	北海道	360	77,760	216
	茨 城	287,875	28,397,574	99
	群 馬	20	1,944	97
	千 葉	1,000	145,800	146
	山 梨	43,310	3,063,150	71
	長 野	1,600	262,980	164
	愛 知	228,195	27,825,930	122
	鹿児島	50	8,640	173
	―― 合 計 ――	799,175	85,063,164	106

野菜

品名	産地	数量(kg)	金額(税込)	平均単価
グリーンボール	鹿児島	140	15,120	108
―― 合 計 ――		140	15,120	108
ほうれんそう	浜松市内	7,905	6,367,696	806
	静岡県(浜松市以外)	551	555,660	1,008
	北海道	3,240	4,183,704	1,291
	茨 城	10,927	12,497,824	1,144
	栃 木	130	180,360	1,387
	群 馬	545	575,504	1,056
	長 野	3,857	3,470,688	900
	岐 阜	7,804	8,173,548	1,047
	その他	1,370	1,771,470	1,293
―― 合 計 ――		36,329	37,776,454	1,040
青ねぎ	浜松市内	14,209	21,157,169	1,489
	静岡県(浜松市以外)	1,983	2,426,958	1,224
	茨 城	1,153	198,124	172
	群 馬	144	69,984	486
	長 野	1,206	1,136,268	942
	高 知	38	86,184	2,268
―― 合 計 ――		18,733	25,074,687	1,339
白ねぎ	浜松市内	2,698	743,742	276
	静岡県(浜松市以外)	75	29,052	387
	北海道	380	205,092	540
	青 森	29,683	11,403,828	384
	秋 田	650	249,480	384
	茨 城	87,765	35,074,566	400
	栃 木	72	38,880	540
	群 馬	16,310	6,269,670	384
	埼 玉	600	315,144	525
	千 葉	2,495	1,231,740	494
	東 京	435	96,012	221
	新 潟	1,060	420,578	397
	福 井	615	162,162	264
	長 野	45,622	16,294,500	357
	大 分	100	37,800	378
	中 国	9,410	2,179,602	232
	その他	3,715	1,349,568	363
―― 合 計 ――		201,685	76,101,416	377
わけぎ	浜松市内	1,650	727,487	441
	千 葉	1,318	1,126,703	855
―― 合 計 ――		2,968	1,854,190	625

野菜

品名	産地	数量(kg)	金額(税込)	平均単価
ふき	愛 知	2,848	905,796	318
―― 合 計 ―――		2,848	905,796	318
うど	茨 城	12	9,720	810
	栃 木	20	19,548	977
―― 合 計 ―――		32	29,268	915
みつば	浜松市内	2,446	2,275,802	930
	静岡県(浜松市以外)	2,900	2,312,820	797
	愛 知	75	66,744	890
―― 合 計 ―――		5,421	4,655,366	859
しゅんぎく	浜松市内	4,122	3,948,052	958
	静岡県(浜松市以外)	75	62,532	837
	北海道	6	4,860	778
	青 森	81	108,432	1,339
	茨 城	454	433,728	955
	栃 木	478	526,176	1,101
	千 葉	673	775,116	1,152
	長 野	218	183,816	843
	岐 阜	107	88,776	830
	その他	72	50,544	702
―― 合 計 ―――		6,286	6,182,032	983
せり	茨 城	149	180,792	1,217
	高 知	1	1,512	3,024
―― 合 計 ―――		149	182,304	1,224
にら	浜松市内	3	972	324
	茨 城	180	262,494	1,458
	栃 木	564	598,511	1,061
	高 知	17,535	25,919,676	1,478
	宮 崎	975	1,446,390	1,483
―― 合 計 ―――		19,257	28,228,043	1,466
セルリー	浜松市内	17,749	4,528,786	255
	静岡県(浜松市以外)	1,640	459,820	280
	長 野	11,003	3,774,654	343
	愛 知	258	119,556	463
	その他	160	82,944	518

野菜

品名	産地	数量(kg)	金額(税込)	平均単価
―― 合 計 ――		30,810	8,965,760	291
アスパラガス	豪 州	147	157,302	1,074
	メキシコ	5,034	5,399,169	1,072
―― 合 計 ――		5,181	5,556,471	1,073
カリフラワー	浜松市内	3,962	1,226,016	309
	静岡県(浜松市以外)	2,737	447,680	164
	茨 城	1,398	421,416	301
	長 野	1,831	564,678	308
	徳 島	798	331,560	415
―― 合 計 ――		10,726	2,991,350	279
ブロッコリー	浜松市内	11,555	4,212,928	365
	静岡県(浜松市以外)	20,555	7,036,627	342
	北海道	24,120	15,475,482	642
	茨 城	1,067	462,844	434
	長 野	9,864	6,148,332	623
	愛 知	31,231	11,286,333	361
	熊 本	9,984	5,422,788	543
―― 合 計 ――		108,376	50,045,334	462
レタス	浜松市内	4,279	2,271,132	531
	静岡県(浜松市以外)	29,625	12,185,586	411
	茨 城	100,290	38,198,142	381
	群 馬	15,740	2,373,840	151
	長 野	1,830	751,356	411
	愛 知	796	343,332	432
―― 合 計 ――		152,559	56,123,388	368
その他レタス	浜松市内	3,986	1,606,608	403
	静岡県(浜松市以外)	839	569,376	679
	茨 城	21,361	18,250,056	854
	長 野	210	235,980	1,124
	愛 知	2,480	1,965,276	792
―― 合 計 ――		28,876	22,627,296	784
サラダ菜	浜松市内	3,048	2,090,340	686
	静岡県(浜松市以外)	3,072	2,113,182	688
	千 葉	396	213,840	540
―― 合 計 ――		6,516	4,417,362	678

野菜

品名	産地	数量(kg)	金額(税込)	平均単価
パセリ	浜松市内	1,458	2,215,705	1,520
	静岡県(浜松市以外)	62	48,005	777
	長 野	1,242	1,152,617	928
	愛 知	90	75,600	840
	―― 合 計 ―――	2,852	3,491,927	1,225
チンゲンサイ	浜松市内	20,221	8,772,786	434
	静岡県(浜松市以外)	5,758	2,599,581	452
	―― 合 計 ―――	25,979	11,372,367	438
タアサイ	浜松市内	90	36,612	407
	静岡県(浜松市以外)	436	206,928	475
	―― 合 計 ―――	526	243,540	463
その他葉茎菜類	浜松市内	2,227	1,124,984	505
	静岡県(浜松市以外)	9,998	4,673,642	467
	茨 城	13,694	12,205,228	891
	千 葉	572	547,398	957
	東 京	23	74,520	3,268
	長 野	5	3,780	756
	岐 阜	45	71,712	1,612
	愛 知	347	345,999	996
	大 阪	1,635	369,360	226
	兵 庫	5	6,318	1,264
	岡 山	9	8,640	939
	広 島	239	185,976	780
	徳 島	2	5,022	2,511
	中 国	595	250,179	421
	オランダ	61	86,562	1,431
	米 国	422	308,458	731
	その他	8	6,588	824
	―― 合 計 ―――	29,885	20,274,366	678
きゅうり	浜松市内	10,034	4,481,136	447
	福 島	18,619	9,839,772	528
	群 馬	183,505	90,654,129	494
	埼 玉	745	359,262	482
	山 梨	190	100,224	527
	岐 阜	50	24,840	497
	愛 知	13,910	5,408,694	389
	宮 崎	22,580	14,821,963	656
	その他	10,361	5,290,343	511
	―― 合 計 ―――	259,994	130,980,363	504

野菜

品名	産地	数量(kg)	金額(税込)	平均単価
かぼちゃ	浜松市内	147	40,716	277
	北海道	153,578	21,201,048	138
	長野	172	195,804	1,138
	愛知	18	31,752	1,764
	宮崎	456	588,276	1,290
	メキシコ	17,200	2,868,372	167
	その他	17,792	2,343,159	132
	―― 合 計 ――	189,363	27,269,127	144
なす	浜松市内	30	12,960	432
	静岡県(浜松市以外)	60	61,768	1,029
	山梨	4,728	1,104,947	234
	愛知	62,215	32,706,039	526
	高知	290	200,988	693
	福岡	5,072	2,905,874	573
	佐賀	2,196	1,299,175	592
	熊本	761	351,972	463
	―― 合 計 ――	75,351	38,643,723	513
こなす	浜松市内	18	5,193	287
	高知	5	17,928	3,586
	―― 合 計 ――	23	23,121	1,002
トマト	浜松市内	14,311	8,479,191	592
	静岡県(浜松市以外)	24,742	10,881,326	440
	北海道	88,388	21,785,554	246
	青森	1,260	471,636	374
	福島	384	155,844	406
	茨城	1,873	640,236	342
	栃木	302	193,621	640
	群馬	2,296	853,686	372
	千葉	1,540	746,172	485
	山梨	396	203,148	513
	愛知	120,344	48,947,427	407
	三重	216	138,348	641
	徳島	1,040	445,208	428
	熊本	4,056	2,001,510	493
	―― 合 計 ――	261,149	95,942,907	367
ミニトマト	浜松市内	19,231	14,852,378	772
	静岡県(浜松市以外)	7,836	5,895,857	752
	北海道	648	347,868	537
	茨城	425	204,786	481
	長野	5	13,392	2,678
	愛知	46,112	35,534,906	771

野菜

品名	産地	数量(kg)	金額(税込)	平均単価
ミニトマト	宮 崎	469	374,271	798
―― 合 計 ――		74,728	57,223,458	766
ピーマン	浜松市内	1	129	108
	茨 城	51,850	33,614,892	648
	長 野	230	136,296	593
	高 知	54	76,140	1,410
	宮 崎	2,654	2,181,038	822
	鹿児島	5,537	3,699,432	668
	韓 国	2,730	1,639,872	601
	N Z	2,610	2,220,094	851
	その他	9	13,608	1,512
―― 合 計 ――		65,674	43,581,501	664
ししとうがらし	浜松市内	12	8,413	701
	静岡県(浜松市以外)	64	76,267	1,188
	青 森	5	5,443	1,134
	茨 城	213	772,416	3,626
	愛 知	13	20,347	1,590
	高 知	675	1,984,315	2,940
―― 合 計 ――		982	2,867,201	2,920
オクラ	浜松市内	4	410	108
	山 梨	5	620	135
	大 阪	120	90,720	756
	比 国	70	58,104	835
	タ イ	4,134	2,815,838	681
	その他	4	1,080	270
―― 合 計 ――		4,336	2,966,772	684
とうがん	浜松市内	955	13,953	15
	静岡県(浜松市以外)	1,310	77,760	59
	愛 知	890	144,180	162
―― 合 計 ――		3,155	235,893	75
その他果菜類	静岡県(浜松市以外)	79	16,442	209
	宮 崎	54	33,264	616
	鹿児島	1,995	1,400,328	702
―― 合 計 ――		2,128	1,450,034	682
いんげん	浜松市内	2,728	2,535,621	929
	福 岡	790	1,250,856	1,583

野菜

品名	産地	数量(kg)	金額(税込)	平均単価
いんげん	熊 本	126	133,974	1,063
	鹿児島	4,704	6,796,062	1,445
	―― 合 計 ―――	8,348	10,716,513	1,284
さやえんどう	浜松市内	80	132,731	1,659
	愛 知	193	434,829	2,251
	鹿児島	1,675	3,277,043	1,956
	タ イ	8	9,720	1,215
	その他	23	26,460	1,176
	―― 合 計 ―――	1,979	3,880,783	1,961
ピース	鹿児島	1,213	1,937,196	1,597
	タ イ	216	164,808	763
	―― 合 計 ―――	1,429	2,102,004	1,471
えだまめ	浜松市内	105	104,799	1,002
	静岡県(浜松市以外)	2,040	2,303,737	1,130
	―― 合 計 ―――	2,144	2,408,536	1,123
その他豆科野菜	浜松市内	72	37,314	522
	―― 合 計 ―――	72	37,314	522
かんしょ	浜松市内	3,462	349,216	101
	静岡県(浜松市以外)	415	53,676	129
	茨 城	105,535	18,898,736	179
	千 葉	28,460	6,021,432	212
	石 川	100	37,800	378
	徳 島	985	370,872	377
	鹿児島	2,450	588,384	240
	その他	680	185,706	273
	―― 合 計 ―――	142,087	26,505,822	187
ばれいしょ	浜松市内	5,431	1,200,862	221
	静岡県(浜松市以外)	900	24,300	27
	北海道	36,610	3,414,236	93
	―― 合 計 ―――	42,941	4,639,398	108
メークイン	北海道	203,180	19,847,437	98
	―― 合 計 ―――	203,180	19,847,437	98

野菜

品名	産地	数量(kg)	金額(税込)	平均単価
男爵	北海道	268,060	27,572,873	103
―― 合 計 ――		268,060	27,572,873	103
さといも	浜松市内	17,372	5,047,013	291
	静岡県(浜松市以外)	5,830	1,830,316	314
	千 葉	1,085	287,280	265
	愛 知	2,135	161,405	76
	愛 媛	5,808	2,452,419	422
	宮 崎	3,233	1,445,439	447
―― 合 計 ――		35,462	11,223,872	317
セレベス	浜松市内	727	162,540	224
	静岡県(浜松市以外)	167	40,392	242
	千 葉	120	64,800	540
―― 合 計 ――		1,014	267,732	264
ながいも	浜松市内	176	34,776	198
	北海道	17,500	7,049,808	403
	青 森	26,050	9,779,387	375
	その他	730	297,432	407
―― 合 計 ――		44,456	17,161,403	386
やまのいも	浜松市内	351	379,512	1,082
	静岡県(浜松市以外)	1,122	1,753,207	1,563
	群 馬	1,284	974,376	759
	千 葉	4,960	3,673,188	741
―― 合 計 ――		7,717	6,780,283	879
たまねぎ	浜松市内	93	73,062	786
	北海道	935,795	77,249,742	83
	米 国	91	15,120	167
―― 合 計 ――		935,979	77,337,924	83
にんにく	浜松市内	1	540	540
	青 森	1,914	4,032,180	2,107
	千 葉	40	95,040	2,376
	高 知	3	15,768	4,928
	中 国	6,398	2,158,860	337
―― 合 計 ――		8,356	6,302,388	754

野菜

品名	産地	数量(kg)	金額(税込)	平均単価
エシヤレット	浜松市内	944	1,130,976	1,198
	静岡県(浜松市以外)	337	417,474	1,240
	茨 城	31	45,468	1,467
	オランダ	110	93,744	852
	その他	10	9,180	918
―― 合 計 ――		1,432	1,696,842	1,185
ゆりね	北海道	635	773,820	1,219
	―― 合 計 ――	635	773,820	1,219
その他土物類	北海道	2	5,724	3,816
	―― 合 計 ――	2	5,724	3,816
わさび	静岡県(浜松市以外)	52	398,520	7,664
	―― 合 計 ――	52	398,520	7,664
しょうが	浜松市内	353	132,222	375
	静岡県(浜松市以外)	6	3,240	540
	千 葉	245	226,584	926
	山 口	240	51,840	216
	高 知	9,598	8,369,965	872
	長 崎	17	12,096	720
	熊 本	2,260	1,951,776	864
	中 国	1,941	724,194	373
	―― 合 計 ――	14,659	11,471,917	783
め類	浜松市内	112	148,500	1,326
	岐 阜	82	62,134	756
	愛 知	15	735,696	49,210
	広 島	7	61,776	8,953
	福 岡	84	226,800	2,700
―― 合 計 ――		300	1,234,906	4,116
かいわれ	静岡県(浜松市以外)	8,007	4,504,064	563
	神奈川	488	263,704	540
	広 島	431	220,914	513
―― 合 計 ――		8,927	4,988,682	559
しそ	愛 知	92	812,008	8,865

野菜

品名	産地	数量(kg)	金額(税込)	平均単価
しそ	広 島	1	10,692	11,880
―― 合 計 ――		93	822,700	8,894
おおば	愛 知	3,670	14,476,902	3,944
―― 合 計 ――		3,670	14,476,902	3,944
みょうが	高 知	262	470,502	1,796
―― 合 計 ――		262	470,502	1,796
その他香辛つま物	浜松市内	464	931,623	2,008
	静岡県(浜松市以外)	4,881	2,485,382	509
	北海道	198	356,292	1,803
	青 森	6	19,440	3,240
	岩 手	3	15,552	5,184
	秋 田	6	23,111	3,820
	山 形	32	106,118	3,271
	福 島	12	45,522	3,719
	茨 城	185	348,310	1,882
	栃 木	3	5,842	1,885
	群 馬	293	320,932	1,094
	埼 玉	4	13,608	3,352
	千 葉	47	89,218	1,915
	東 京	617	1,565,479	2,538
	神奈川	25	11,124	445
	新 潟	17	13,864	837
	長 野	19	65,630	3,456
	岐 阜	25	152,909	6,211
	愛 知	715	4,705,822	6,579
	三 重	4	18,360	4,590
	滋 賀	26	48,134	1,873
	京 都	63	139,654	2,226
	大 阪	243	262,440	1,080
	和歌山	3	4,050	1,350
	鳥 取	6	19,440	3,240
	岡 山	20	16,416	821
	広 島	351	157,032	448
	山 口	0	4,320	43,200
	徳 島	13	51,018	3,976
	香 川	20	13,392	666
	高 知	11	12,506	1,191
	福 岡	5	4,320	864
	大 分	8	16,200	1,976
	宮 崎	30	41,148	1,358
	鹿児島	16	15,498	969
	沖 縄	1	3,482	5,803
	中 国	83	90,180	1,088
	韓 国	105	51,840	494
	マレーシア	1	3,024	3,024

野菜

品名	産地	数量(kg)	金額(税込)	平均単価
その他香辛つま物	オランダ	1	3,888	3,240
	タイ	405	438,175	1,082
	台湾	20	43,956	2,198
	米国	4	11,232	2,612
	その他	1	3,564	2,640
	―― 合 計 ――	8,991	12,749,047	1,418
生しいたけ	浜松市内	2,256	2,885,544	1,279
	静岡県(浜松市以外)	6,622	8,314,576	1,256
	長野	427	453,924	1,064
	岐阜	24	34,560	1,440
	愛知	2,286	2,391,282	1,046
	三重	976	884,736	906
	滋賀	2,339	2,566,134	1,097
	兵庫	117	116,640	997
	広島	484	596,268	1,232
	中国	180	117,504	653
	―― 合 計 ――	15,710	18,361,168	1,169
まつたけ	カナダ	43	379,296	8,821
	中国	94	1,318,680	14,029
	米国	113	1,460,160	12,922
	―― 合 計 ――	250	3,158,136	12,633
なめこ	静岡県(浜松市以外)	4,545	2,249,779	495
	長野	14,863	9,078,426	611
	―― 合 計 ――	19,408	11,328,205	584
えのきだけ	長野	108,704	32,965,217	303
	―― 合 計 ――	108,704	32,965,217	303
しめじ	浜松市内	20,515	16,728,573	815
	静岡県(浜松市以外)	1,767	1,547,250	875
	北海道	1,623	1,528,308	942
	新潟	3,248	2,320,525	714
	富山	390	300,132	770
	長野	54,586	33,228,080	609
	京都	66	195,804	2,967
	福岡	240	243,810	1,016
	宮崎	60	65,934	1,099
	―― 合 計 ――	82,495	56,158,416	681

野菜

品名	産地	数量(kg)	金額(税込)	平均単価
その他きのこ類	浜松市内	17,460	15,365,445	880
	静岡県(浜松市以外)	2,167	2,609,042	1,204
	茨 城	396	484,704	1,224
	千 葉	4	11,448	2,862
	新 潟	10,727	10,271,444	958
	長 野	2,782	2,542,109	914
	愛 知	2	4,968	2,484
	岡 山	365	488,760	1,341
	―― 合 計 ―――	33,902	31,777,920	937
ゆず	浜松市内	520	156,199	301
	静岡県(浜松市以外)	1,684	317,255	188
	岩 手	10	27,000	2,700
	徳 島	216	423,694	1,962
	高 知	49	65,016	1,327
	大 分	11	23,112	2,101
	―― 合 計 ―――	2,489	1,012,276	407
ぎんなん	浜松市内	548	388,422	708
	静岡県(浜松市以外)	434	464,130	1,068
	山 形	27	11,836	432
	愛 知	77	200,880	2,626
	―― 合 計 ―――	1,087	1,065,268	980
その他野菜	浜松市内	67	139,752	2,080
	静岡県(浜松市以外)	1,025	200,320	195
	青 森	77	316,224	4,118
	山 形	6	12,096	2,016
	千 葉	23	50,781	2,170
	新 潟	288	114,588	399
	岐 阜	396	142,335	360
	愛 知	18	8,100	463
	中 国	24	29,160	1,215
	韓 国	450	311,040	691
	―― 合 計 ―――	2,373	1,324,396	558
野菜	合 計	6,624,772	1,586,750,053	240

果実

品名	産地	数量(kg)	金額(税込)	平均単価
早生温州みかん	浜松市内	1,195,197	352,845,838	295
	静岡県(浜松市以外)	223,450	62,848,224	281
	三 重	400	89,100	223
	熊 本	2,660	259,632	98
	宮 崎	2,000	270,108	135
―― 合 計 ――		1,423,707	416,312,902	292
ぶんたん	高 知	9	6,480	720
	―― 合 計 ――	9	6,480	720
レモン	浜松市内	2,564	1,151,928	449
	静岡県(浜松市以外)	1,240	599,745	484
	メキシコ	1,097	828,468	755
	米 国	6,970	2,789,558	400
	その他	11,033	2,438,802	221
―― 合 計 ――		22,904	7,808,501	341
バレンシアオレン	豪 州	33,541	7,611,979	227
	―― 合 計 ――	33,541	7,611,979	227
グレープフルーツ	豪 州	1,445	299,592	207
	メキシコ	5,508	1,171,476	213
	米 国	4,046	1,062,180	263
	その他	10,812	916,704	85
―― 合 計 ――		21,811	3,449,952	158
きんかん	浜松市内	11	3,618	329
	高 知	41	17,496	432
	宮 崎	575	536,220	932
―― 合 計 ――		627	557,334	889
その他柑橘類	愛 媛	3,248	2,786,346	858
	沖 縄	528	152,496	289
―― 合 計 ――		3,776	2,938,842	778
つがる	青 森	2,830	329,886	117
	―― 合 計 ――	2,830	329,886	117

果実

品名	産地	数量(kg)	金額(税込)	平均単価
ジョナゴールド	青 森	28,960	9,101,268	314
	長 野	2,010	435,186	217
	―― 合 計 ―――	30,970	9,536,454	308
スターキング	青 森	940	233,820	249
	―― 合 計 ―――	940	233,820	249
紅玉	青 森	4,380	1,482,138	338
	長 野	670	144,720	216
	―― 合 計 ―――	5,050	1,626,858	322
むつ	青 森	110	41,256	375
	―― 合 計 ―――	110	41,256	375
千秋	青 森	220	34,560	157
	秋 田	4,960	2,177,280	439
	―― 合 計 ―――	5,180	2,211,840	427
ふじ	青 森	130,588	44,159,903	338
	秋 田	33,160	10,970,532	331
	山 形	9,698	2,471,742	255
	長 野	125,855	41,721,534	332
	―― 合 計 ―――	299,301	99,323,711	332
王林	静岡県(浜松市以外)	1,180	339,336	288
	青 森	5,350	1,566,216	293
	秋 田	3,940	872,424	221
	山 形	1,130	177,444	157
	長 野	36,070	8,535,996	237
	―― 合 計 ―――	47,670	11,491,416	241
その他りんご類	静岡県(浜松市以外)	605	201,960	334
	青 森	94,666	25,805,648	273
	秋 田	10,840	2,448,360	226
	山 形	645	108,972	169
	長 野	32,753	7,986,168	244
	―― 合 計 ―――	139,509	36,551,108	262

果実

品名	産地	数量(kg)	金額(税込)	平均単価
西洋なし	静岡県(浜松市以外)	549	173,448	316
	山形	34,730	10,299,801	297
	山梨	1,500	553,824	369
	長野	1,242	947,655	763
	―― 合 計 ――	38,021	11,974,728	315
その他なし類	静岡県(浜松市以外)	100	38,016	380
	茨城	3,055	697,896	228
	栃木	9,055	2,322,342	256
	新潟	1,660	416,772	251
	長野	28,670	8,896,691	310
	愛知	553	183,491	332
	―― 合 計 ――	43,093	12,555,208	291
富有	浜松市内	30	2,970	99
	愛知	647	37,011	57
	―― 合 計 ――	677	39,981	59
次郎	浜松市内	107,143	19,839,070	185
	静岡県(浜松市以外)	187,509	49,438,780	264
	長野	546	72,954	134
	愛知	21,793	2,066,576	95
	―― 合 計 ――	316,989	71,417,380	225
平核無	和歌山	225	16,740	74
	―― 合 計 ――	225	16,740	74
その他かき類	浜松市内	3,311	387,957	117
	愛知	469	89,316	190
	愛媛	2,935	327,024	111
	―― 合 計 ――	6,715	804,297	120
巨峰	山形	268	120,096	448
	長野	3,797	4,204,461	1,107
	―― 合 計 ――	4,065	4,324,557	1,064
ピオーネ	浜松市内	179	127,008	710
	山形	76	56,376	742
	山梨	28	26,892	960

果実

品名	産地	数量(kg)	金額(税込)	平均単価
ピオーネ	長野	2,815	2,861,912	1,017
―― 合計 ――		3,097	3,072,188	992
その他ぶどう類	青森	2,165	1,011,420	467
	山形	20	10,800	540
	長野	26,485	42,228,540	1,594
	島根	105	113,400	1,080
	米 国	1,247	1,134,571	910
―― 合計 ――		30,021	44,498,731	1,482
くり	浜松市内	5	2,916	648
	茨 城	40	12,960	324
―― 合計 ――		45	15,876	357
いちじく	浜松市内	484	256,224	530
	静岡県(浜松市以外)	1,530	812,434	531
―― 合計 ――		2,014	1,068,658	531
章姫いちご	浜松市内	2,968	4,931,911	1,662
	静岡県(浜松市以外)	3,084	5,410,188	1,754
	愛 知	168	285,120	1,697
―― 合計 ――		6,220	10,627,219	1,709
紅ほっぺ	浜松市内	14,049	37,918,139	2,699
	静岡県(浜松市以外)	5,163	10,954,777	2,122
―― 合計 ――		19,212	48,872,916	2,544
その他いちご類	浜松市内	182	407,557	2,238
	静岡県(浜松市以外)	239	473,124	1,977
	栃 木	6	11,880	1,980
	米 国	1,946	4,986,734	2,563
―― 合計 ――		2,373	5,879,295	2,477
アールスメロン	浜松市内	8,447	10,744,812	1,272
	静岡県(浜松市以外)	17,166	23,410,512	1,364
	高 知	18	23,328	1,296
	熊 本	72	48,600	675
―― 合計 ――		25,703	34,227,252	1,332

果実

品名	産地	数量(kg)	金額(税込)	平均単価
ハネジュウメロン	メキシコ	14,074	3,445,092	245
	米 国	3,364	556,524	165
	―― 合 計 ―――	17,438	4,001,616	229
その他メロン類	静岡県(浜松市以外)	253	423,360	1,677
	北海道	1,664	634,716	381
	―― 合 計 ―――	1,917	1,058,076	552
すいか	高 知	245	102,492	418
	熊 本	75	19,440	259
	―― 合 計 ―――	320	121,932	381
こだますいか	熊 本	300	74,520	248
	―― 合 計 ―――	300	74,520	248
バナナ	エクアドル	8,097	1,543,428	191
	比 国	325,052	51,523,685	159
	その他	3,705	569,149	154
	―― 合 計 ―――	336,854	53,636,262	159
パイナップル	比 国	82,742	16,690,328	202
	―― 合 計 ―――	82,742	16,690,328	202
キウイフルーツ	浜松市内	82	23,220	283
	静岡県(浜松市以外)	4,038	2,794,039	692
	茨 城	46	17,496	380
	山 梨	19,108	7,711,302	404
	長 野	518	193,104	373
	愛 媛	2,119	2,121,336	1,001
	宮 崎	177	169,398	957
	N Z	27,825	13,164,487	473
	―― 合 計 ―――	53,913	26,194,382	486
パパイヤ	宮 崎	112	49,410	441
	比 国	780	264,924	340
	米 国	100	108,000	1,080
	―― 合 計 ―――	992	422,334	426
アボガド	メキシコ	16,025	9,465,444	591

果実

品名	産地	数量(kg)	金額(税込)	平均単価
―― 合 計 ――		16,025	9,465,444	591
その他熱帯性果	浜松市内	563	356,445	633
	京 都	5	20,520	4,104
	大 阪	2	6,804	3,402
	豪 州	15	20,412	1,361
	カ ナダ	6	24,300	4,050
	中 国	685	281,448	411
	イスラエル	12	13,932	1,161
	メキシコ	2	9,180	4,590
	タ イ	100	99,360	994
	米 国	2,629	1,224,180	466
	その他	621	359,640	580
―― 合 計 ――		4,640	2,416,221	521
その他の果実	浜松市内	346	105,256	304
	静岡県(浜松市以外)	125	32,400	259
	長 野	300	81,000	270
	メキシコ	162	325,161	2,007
	米 国	449	1,082,379	2,409
	その他	232	370,468	1,600
―― 合 計 ――		1,614	1,996,664	1,237
果実	合 計	3,053,157	965,505,144	316

その他

品名	産地	数量(kg)	金額(税込)	平均単価
切りぼし大根	浜松市内	621	537,192	865
	静岡県(浜松市以外)	6	12,960	2,160
	北海道	234	699,192	2,988
	宮 崎	433	1,196,334	2,766
	―― 合 計 ―――	1,294	2,445,678	1,891
その他乾燥野菜	浜松市内	393	545,130	1,386
	静岡県(浜松市以外)	568	1,305,936	2,297
	青 森	1	16,200	27,000
	岐 阜	10	37,800	3,905
	愛 知	18	26,676	1,499
	宮 崎	0	1,782	5,940
	中 国	4,245	2,238,948	527
	その他	14	15,032	1,044
	―― 合 計 ―――	5,250	4,187,504	798
野菜びん缶詰	新 潟	8	10,843	1,355
	長 野	21	17,982	856
	愛 知	10	17,496	1,767
	中 国	34	22,096	646
	その他	4	2,203	612
	―― 合 計 ―――	77	70,620	921
野菜ジュース	長 野	80	30,186	378
	愛 知	12	8,035	670
	―― 合 計 ―――	92	38,221	416
野菜水煮	北海道	18	8,424	468
	千 葉	19	14,958	787
	中 国	2,237	844,037	377
	その他	203	515,418	2,542
	―― 合 計 ―――	2,477	1,382,837	558
豆もやし	静岡県(浜松市以外)	91,075	8,447,367	93
	福 島	370	55,524	150
	茨 城	7	216	31
	岐 阜	41,237	6,014,328	146
	―― 合 計 ―――	132,689	14,517,435	109
その他加工野菜	浜松市内	252	65,394	260
	北海道	90	48,276	536

その他

品名	産地	数量(kg)	金額(税込)	平均単価
その他加工野菜	群馬	38	9,720	259
	新潟	776	293,532	378
	愛知	3,383	722,195	213
	三重	8	1,944	259
	中国	43,830	4,243,968	97
	タイ	78	34,020	436
	―― 合 計 ――	48,454	5,419,049	112
つけもの	浜松市内	270	86,745	322
	静岡県(浜松市以外)	1,603	498,636	311
	宮城	88	38,664	439
	福島	30	22,140	738
	岐阜	74	22,680	309
	宮崎	1,145	798,931	698
	鹿児島	502	335,340	668
	―― 合 計 ――	3,711	1,803,136	486
ほし柿	中国	208	177,120	852
	―― 合 計 ――	208	177,120	852
その他乾燥果実	山梨	940	1,583,871	1,685
	長野	737	1,738,713	2,359
	島根	276	762,910	2,764
	―― 合 計 ――	1,953	4,085,494	2,092
果実びん缶詰	愛知	3	8,424	2,553
	比国	344	79,790	232
	タイ	54	22,032	405
	―― 合 計 ――	402	110,246	274
果実ジュース	浜松市内	3	10,692	3,564
	青森	2,010	554,789	276
	秋田	122	22,896	187
	―― 合 計 ――	2,135	588,377	276
その他加工果実	静岡県(浜松市以外)	40	69,444	1,736
	東京	500	56,890	114
	兵庫	187	156,978	839
	愛媛	87	68,526	784
	長崎	3,053	994,147	326
	中国	4	6,091	1,586
	比国	4,018	733,618	183

その他

品名	産地	数量(kg)	金額(税込)	平均単価
その他加工果実	米 国	322	343,477	1,066
	その他	5	3,693	684
	―― 合 計 ―――	8,217	2,432,864	296
その他の食品	浜松市内	5,000	3,351,582	670
	静岡県(浜松市以外)	42	468,720	11,160
	秋 田	12	22,896	1,974
	埼 玉	192	72,440	377
	千 葉	23	8,640	376
	東 京	0	3,844	
	石 川	70	24,756	354
	長 野	180	61,614	342
	岐 阜	140	64,710	462
	愛 知	3,479	1,351,381	388
	高 知	5	13,608	2,835
	福 岡	5	48,816	9,763
	中 国	5,077	2,374,556	468
	その他	190	50,544	266
	―― 合 計 ―――	14,415	7,918,107	549
その他	浜松市内	2,522	1,247,471	495
	静岡県(浜松市以外)	961	980,715	1,020
	北海道	6,155	1,809,464	294
	青 森	240	125,280	522
	千 葉	26	21,189	821
	東 京	10	1,360	136
	愛 知	2,690	1,604,725	597
	大 阪	2	17,280	9,600
	愛 媛	10	10,800	1,080
	N Z	192	125,409	653
	その他	717	317,552	443
	―― 合 計 ―――	13,524	6,261,245	463
その他	合 計	234,897	51,437,933	219
総 合 計		9,912,827	2,603,693,130	263