

# 市場月報

平成  
29 11

○ 水産物部

- 1 種別取扱高 本月の概要
- 2 種別日別取扱高
- 3 委託・買付別種別取扱高
- 4 県内・県外別種別取扱高
- 5 都道府県別種別取扱高
- 6 品目別取扱数量順位表
- 7 品目別取扱金額順位表
- 8～ 品目産地別取扱高

浜松市中央卸売市場

# 1 種別取扱高

数量=kg  
金額=円(税込)

種別	本月取扱高					一日平均取扱高	
	数量		金額		平均単価	数量	金額
生鮮魚	949,488	44.6 %	764,214,292	33.8 %	805	43,159	34,737,013
冷凍魚	542,471	25.5 %	787,798,002	34.9 %	1452	24,658	35,809,000
塩加品	632,870	29.9 %	703,614,215	31.3 %	1112	28,767	31,982,464
合計	2,124,829	100 %	2,255,626,509	100 %	1062	96,583	102,528,477

種別	前月取扱高及び対比			
	数量		金額	
生鮮魚	910,164	104.3 %	728,168,567	105.0 %
冷凍魚	569,149	95.3 %	808,498,999	97.4 %
塩加品	622,584	101.7 %	619,707,540	113.5 %
合計	2,101,897	101.1 %	2,156,375,106	104.6 %

種別	前年同期取扱高及び対比			
	数量		金額	
生鮮魚	1,060,434	89.5 %	816,716,013	93.6 %
冷凍魚	701,902	77.3 %	887,776,682	88.7 %
塩加品	737,844	85.8 %	725,217,333	97.0 %
合計	2,500,180	85.0 %	2,429,710,028	92.8 %

## 本月の概要

- |         |                     |
|---------|---------------------|
| 1 開市日数  | 22 日                |
| 2 最高入荷日 | 11月2日 137,145 kg    |
| 4 最高売上日 | 11月2日 169,061,782 円 |
| 3 最低入荷日 | 11月15日 3,928 kg     |
| 5 最低売上日 | 11月5日 4,265,152 円   |

### 編集方法

この市場月報は、浜松市中央卸売市場において、当該月中に取引された生鮮食料品(青果部・水産物部)に関し、卸売業者が浜松市中央卸売市場業務条例等の定めるところにより提出した各種報告書に基づいて作成しました。

- |        |                                      |
|--------|--------------------------------------|
| 単位     | kg・円(税込)にて表示してあります。                  |
| 平均単価   | 有効桁において、単純平均値を用いています。                |
| 産地     | 原則として、当該出荷者の属する都道府県別(属人主義)による産地表示です。 |
| 端数処理   | 単位未満の数値を処理してあるため、合計と一致しない場合があります。    |
| お問い合わせ | 浜松市中央卸売市場 053-427-7406               |

## 2 種別日別取扱高

数量=kg  
金額=円(税込)

		生鮮魚		冷凍魚		塩加品	
日	曜日	数量	金額	数量	金額	数量	金額
11月1日	水	34,045	28,482,086	36,390	63,482,860	38,204	43,725,931
11月2日	木	53,098	46,619,080	50,962	82,517,098	33,085	39,925,604
11月3日	金	481	435,251	205	251,842	4,301	4,557,746
11月4日	土	62,770	50,064,539	33,787	50,779,837	30,401	29,706,274
11月5日	日	467	337,763	100	153,900	3,554	3,773,489
11月6日	月	35,518	29,226,163	26,122	48,031,470	25,489	26,462,594
11月7日	火	47,898	41,116,970	27,213	35,809,936	35,559	35,276,229
11月8日	水	519	471,573	1,459	3,955,003	3,672	4,107,927
11月9日	木	44,484	38,282,493	21,107	28,992,134	24,420	24,096,816
11月10日	金	43,861	32,231,125	24,250	37,345,100	24,357	27,558,698
11月11日	土	54,037	42,014,124	20,291	27,370,008	27,745	29,233,544
11月12日	日	452	299,385	0	0	3,580	4,660,512
11月13日	月	31,026	23,162,747	18,478	19,500,758	22,292	27,970,424
11月14日	火	57,537	42,208,841	26,272	32,393,868	31,469	30,696,262
11月15日	水	405	243,427	0	0	3,523	4,917,009
11月16日	木	50,077	40,367,144	28,137	41,782,409	26,448	30,695,876
11月17日	金	34,130	29,699,314	18,653	24,686,133	25,825	24,824,507
11月18日	土	58,389	42,143,976	26,809	32,433,785	29,121	27,443,652
11月19日	日	433	295,615	0	0	3,797	4,622,587
11月20日	月	30,784	22,365,718	17,071	22,530,775	26,988	25,801,064
11月21日	火	30,770	24,856,760	20,978	31,785,293	27,015	33,365,668
11月22日	水	48,387	37,345,161	24,922	39,020,015	27,661	42,654,864
11月23日	木	402	345,535	0	0	3,932	4,033,596
11月24日	金	43,062	36,621,711	19,566	27,206,232	26,771	28,226,912
11月25日	土	49,628	47,716,235	22,272	31,164,702	32,002	35,137,618
11月26日	日	514	357,814	0	0	4,655	5,708,407
11月27日	月	33,714	29,543,144	19,067	24,608,333	23,684	26,447,382
11月28日	火	37,361	28,482,836	20,377	27,702,381	26,411	28,428,862
11月29日	水	31,155	21,109,560	20,923	27,855,552	19,187	23,178,220
11月30日	木	34,083	27,768,202	17,061	26,438,578	17,725	26,375,941

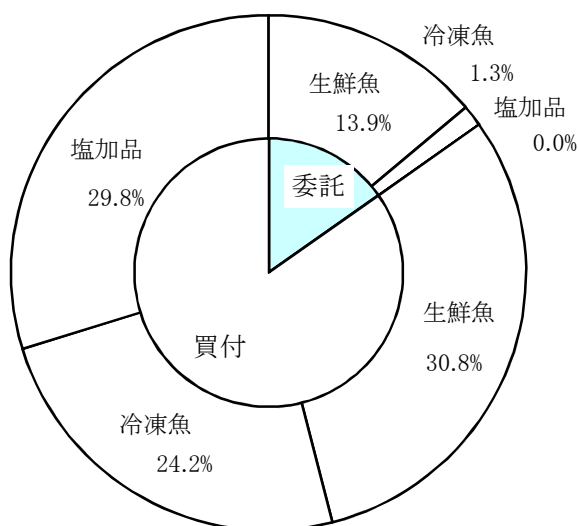
### 3 委託・買付別種別取扱高

数量=kg  
金額=円(税込)

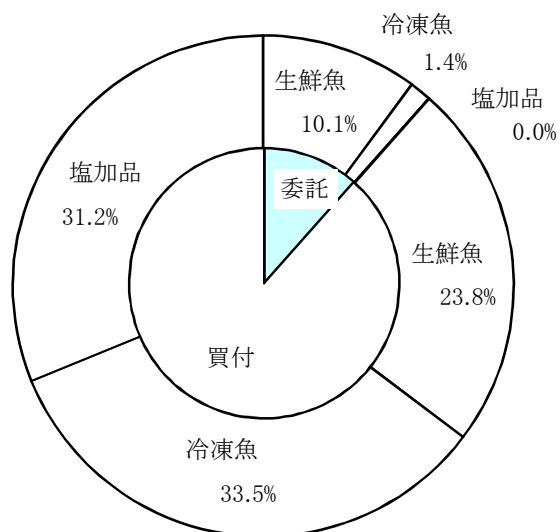
種別	項目	委託	%	買付	%	合計	%
生鮮魚	数量	295,368	31.1	654,120	68.9	949,488	100
	金額	228,269,365	29.8	535,944,927	70.2	764,214,292	100
冷凍魚	数量	28,278	5.2	514,193	94.8	542,471	100
	金額	31,399,175	3.9	756,398,827	96.1	787,798,002	100
塩加品	数量	284	0.0	632,587	100.0	632,870	100
	金額	361,648	0.0	703,252,567	100.0	703,614,215	100
合計	数量	323,930	15.2	1,800,899	84.8	2,124,829	100
	金額	260,030,188	11.5	1,995,596,321	88.5	2,255,626,509	100

### 委託・買付取扱高比率グラフ

数量



金額



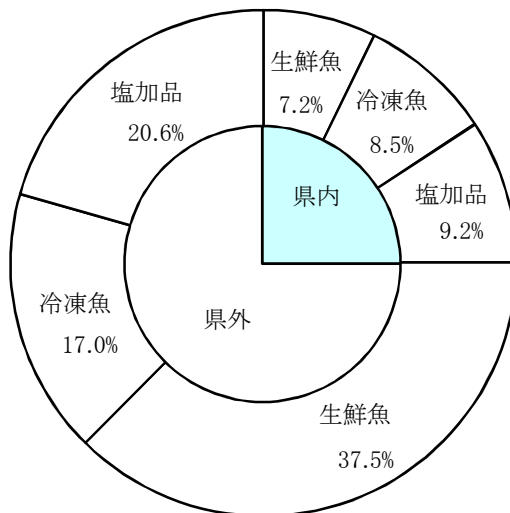
## 4 県内・県外別種別取扱高

数量=kg  
金額=円(税込)

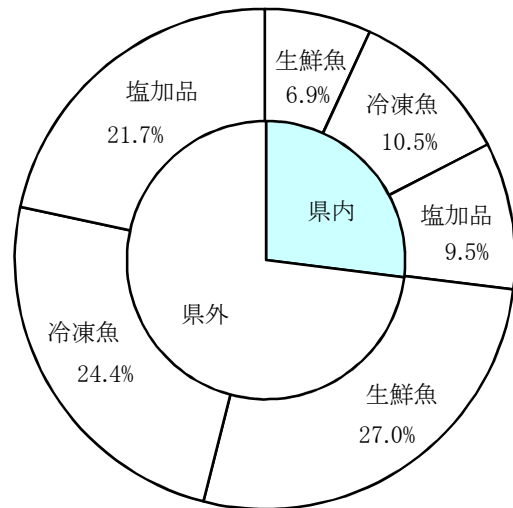
種別	項目	県内	%	県外	%	合計	%
生鮮魚	数量	153,278	16.1	796,210	83.9	949,488	100
	金額	155,113,432	20.2	609,100,860	79.8	764,214,292	100
冷凍魚	数量	181,552	33.4	360,919	66.6	542,471	100
	金額	237,884,874	30.1	549,913,128	69.9	787,798,002	100
塩加品	数量	195,205	30.8	437,665	69.2	632,870	100
	金額	214,949,026	30.5	488,665,189	69.5	703,614,215	100
合計	数量	530,034	24.9	1,594,795	75.1	2,124,829	100
	金額	607,947,332	26.9	1,647,679,177	73.1	2,255,626,509	100

### 県内・県外取扱高比率グラフ

数量



金額





## 6 品目別取扱数量順位表

数量=kg

生 鮮 魚				冷 凍 魚			
順位	品 目	数 量	%	順位	品 目	数 量	%
1	ぶり	82,224	8.6	1	めばち	120,465	22.2
2	かき	65,928	6.9	2	その他えび	104,136	19.1
3	さば	61,517	6.4	3	ずわいがに	37,845	6.9
4	さんま	54,684	5.7	4	ぎんざけ	24,087	4.4
5	あじ	42,324	4.4	5	さば	22,335	4.1
6	かつお	39,878	4.1	6	ブラックタイガー	19,017	3.5
7	まだい	36,572	3.8	7	ぶり	15,255	2.8
8	たら	31,070	3.2	8	その他まぐろ	11,908	2.1
9	いなだ	30,771	3.2	9	めぬけ	9,645	1.7
10	めばち	28,066	2.9	10	いんどまぐろ	9,529	1.7
11	その他さけ	27,145	2.8	11	その他いか	9,354	1.7
12	たちうお	26,658	2.8	12	しろさけ	9,217	1.6
13	その他魚類	20,415	2.1	13	その他魚類	9,126	1.6
14	かんぱち	18,520	1.9	14	その他かれい	8,591	1.5
15	あさり	18,511	1.9	15	その他たい	8,043	1.4
16	雑魚	17,370	1.8	16	ほたてがい	7,529	1.3
17	はまち	16,673	1.7	17	するめいか	7,468	1.3
18	やりいか	14,511	1.5	18	きわだ	7,156	1.3
19	もずく	14,241	1.4	19	かつお	6,878	1.2
20	しろさけ	13,503	1.4	20	あまえび	6,658	1.2
そ の 他		288,906	31.5	そ の 他		88,228	17.4
合 計		949,488	100.0	合 計		542,471	100.0

## 7 品目別取扱金額順位表

単位＝円(税込)

生 鮮 魚				冷 凍 魚			
順位	品 目	金 額	%	順位	品 目	金 額	%
1	ぶり	65,820,807	8.6	1	その他えび	197,241,352	25.0
2	かき	53,818,149	7.0	2	めばち	155,042,297	19.6
3	まだい	40,463,386	5.2	3	ずわいがに	117,726,731	14.9
4	その他さけ	37,539,757	4.9	4	ブラックタイガー	25,788,315	3.2
5	めばち	37,134,182	4.8	5	ぎんざけ	23,727,980	3.0
6	かつお	31,173,722	4.0	6	その他まぐろ	20,356,697	2.5
7	さんま	29,165,660	3.8	7	ほたてがい	17,126,735	2.1
8	かんばち	25,342,287	3.3	8	いんどまぐろ	16,346,578	2.0
9	たら	22,246,605	2.9	9	うなぎ	13,624,868	1.7
10	さば	22,180,714	2.9	10	さば	12,070,990	1.5
11	あじ	21,341,621	2.7	11	あまえび	11,909,809	1.5
12	うなぎ	19,308,949	2.5	12	ぎんだら	11,549,931	1.4
13	ほんまぐろ	17,369,916	2.2	13	その他いか	11,098,383	1.4
14	まだこ	16,986,504	2.2	14	その他魚類	11,016,910	1.3
15	しろさけ	15,562,156	2.0	15	ます	10,281,620	1.3
16	さわら	12,357,527	1.6	16	きわだ	10,236,215	1.2
17	あさり	11,708,080	1.5	17	めぬけ	8,561,266	1.0
18	きんめだい	11,504,129	1.5	18	かつお	8,103,583	1.0
19	その他まぐろ	10,127,904	1.3	19	しろさけ	7,789,106	0.9
20	ひらめ	9,943,031	1.3	20	その他かれい	7,205,952	0.9
そ の 他		253,119,206	33.8	そ の 他		90,992,684	12.6
合 計		764,214,292	100.0	合 計		787,798,002	100.0



## 8 品目別産地別取扱高

### 生鮮

品名	産地	数量(kg)	金額(税込)	平均単価
ほんまぐろ	静岡	1,023	2,826,122	2,763
	青森	66	285,120	4,320
	茨城	686	958,099	1,397
	千葉	417	1,196,206	2,870
	東京	74	349,272	4,752
	愛知	301	1,156,074	3,837
	三重	91	284,482	3,126
	鳥取	206	278,806	1,353
	高知	7	7,840	1,188
	福岡	1,337	1,645,925	1,231
	佐賀	1,015	2,983,675	2,941
	長崎	1,096	1,340,768	1,223
	熊本	1,116	4,057,527	3,635
―― 合計 ―――		7,434	17,369,916	2,337
きわだ	静岡	351	730,645	2,082
	千葉	11	5,670	540
	神奈川	101	71,084	702
	愛知	58	143,294	2,488
	鹿児島	1,188	666,004	560
	沖縄	895	2,416,770	2,700
―― 合計 ―――		2,604	4,033,467	1,549
めばち	静岡	1,636	2,812,646	1,720
	宮城	4,499	7,878,295	1,751
	福島	270	423,197	1,569
	千葉	5,343	9,713,658	1,818
	東京	1,723	2,395,657	1,390
	愛知	224	395,217	1,765
	三重	647	768,636	1,188
	和歌山	4,853	3,128,541	645
	宮崎	148	116,056	784
	鹿児島	1,476	1,606,387	1,088
	沖縄	7,248	7,895,892	1,089
―― 合計 ―――		28,066	37,134,182	1,323
びんなが	宮城	491	447,431	911
	東京	23	20,654	918
	三重	2,914	2,095,530	719
	和歌山	4,099	4,109,175	1,003
	宮崎	1,092	711,821	652
	沖縄	354	428,969	1,213

# 生鮮

品名	産地	数量(kg)	金額(税込)	平均単価	
----	合計	----	8,972	7,813,580	871
その他まぐろ	静岡	2,018	2,868,800	1,422	
	青森	44	89,262	2,052	
	群馬	173	111,456	644	
	東京	1,344	3,855,004	2,869	
	神奈川	2,889	2,159,886	748	
	愛知	6,098	1,043,496	171	
----	合計	----	12,566	10,127,904	806
かじき	愛知	29	55,792	1,944	
	和歌山	18	42,498	2,310	
----	合計	----	47	98,290	2,087
かつお	静岡	4,957	4,221,608	852	
	千葉	1,710	1,845,181	1,079	
	神奈川	3,324	2,637,117	793	
	石川	35	29,484	847	
	三重	10,019	7,364,653	735	
	和歌山	2,640	2,614,550	990	
	鳥取	897	1,014,413	1,131	
	島根	1,687	686,148	407	
	高知	2,391	2,323,053	972	
	福岡	5,104	2,303,905	451	
	宮崎	422	357,139	847	
	鹿児島	6,694	5,776,471	863	
----	合計	----	39,878	31,173,722	782
しろさけ	青森	810	785,422	969	
	岩手	24	24,710	1,038	
	宮城	10,015	12,009,769	1,199	
	山形	1,154	1,163,375	1,008	
	東京	515	332,640	646	
	石川	55	46,900	851	
	愛知	930	1,199,340	1,290	
----	合計	----	13,503	15,562,156	1,152
ぎんざけ	宮城	100	135,000	1,350	
----	合計	----	100	135,000	1,350
その他さけ	静岡	4,577	7,219,001	1,577	
	青森	1,916	1,168,544	610	
	宮城	7,360	9,649,530	1,311	
	東京	12,153	17,645,417	1,452	
	神奈川	89	182,660	2,052	

# 生鮮

品名	産地	数量(kg)	金額(税込)	平均単価
その他さけ	新 潟	216	62,208	288
	長 野	15	22,376	1,512
	愛 知	255	546,086	2,141
	三 重	185	199,789	1,080
	京 都	247	671,134	2,716
	大 阪	39	43,674	1,108
	兵 庫	20	27,000	1,350
	鳥 取	6	13,703	2,246
	愛 媛	66	88,635	1,343
---- 合 計 ----		27,145	37,539,757	1,383
その他ます	静 岡	5	7,290	1,620
	宮 城	495	659,610	1,333
	千 葉	25	27,540	1,102
	東 京	607	400,824	660
---- 合 計 ----		1,132	1,095,264	968
まいわし	静 岡	4	1,296	324
	栃 木	120	116,640	972
	千 葉	2,100	618,840	295
	愛 知	2	2,527	1,264
	三 重	1,145	272,268	238
	大 阪	432	313,890	727
	大 分	98	149,688	1,527
---- 合 計 ----		3,901	1,475,149	378
うるめいわし	静 岡	1,031	237,816	231
	三 重	1,707	369,576	217
---- 合 計 ----		2,738	607,392	222
かたくちいわし	静 岡	15	4,320	288
	愛 知	3,294	829,332	252
	三 重	1,719	385,398	224
	大 阪	29	2,192	76
---- 合 計 ----		5,057	1,221,242	241
その他いわし	静 岡	1,200	298,620	249
	宮 城	4,880	1,429,812	293
	茨 城	1,752	540,648	309
	千 葉	800	227,232	284
	三 重	1,028	231,876	226
---- 合 計 ----		9,660	2,728,188	282
しらす	静 岡	266	880,653	3,311
	埼 玉	299	440,490	1,475

# 生鮮

品名	産地	数量(kg)	金額(税込)	平均単価	
----	合計	----	565	1,321,143	2,340
このしろ	静岡	553	71,967	130	
	千葉	513	282,906	552	
	東京	48	9,331	194	
	福井	5	561	108	
	愛知	35	48,589	1,384	
	佐賀	295	148,932	505	
----	合計	----	1,449	562,286	388
にしん	北海道	248	132,999	536	
	東京	195	63,666	326	
----	合計	----	443	196,665	444
その他にしん・いわし	愛媛	66	30,996	470	
	熊本	63	303,750	4,860	
----	合計	----	129	334,746	2,605
あじ	静岡	6,669	3,589,064	538	
	茨城	156	46,224	296	
	千葉	704	234,446	333	
	東京	737	206,712	280	
	神奈川	240	126,792	528	
	富山	12,905	6,595,544	511	
	石川	1,161	531,738	458	
	福井	796	537,786	676	
	愛知	368	147,269	401	
	三重	3,173	1,245,196	392	
	兵庫	84	13,904	166	
	和歌山	4,279	1,639,725	383	
	鳥取	1,384	513,301	371	
	島根	5,642	2,857,507	506	
	山口	1,398	685,081	490	
	愛媛	46	32,362	699	
	福岡	1,302	1,701,986	1,307	
	長崎	1,280	636,984	498	
	----	合計	----	42,324	21,341,621
おあかむろ	静岡	4,420	1,010,772	229	
	三重	27	7,776	288	
----	合計	----	4,447	1,018,548	229
その他あじ	静岡	142	294,930	2,070	
	愛知	242	387,595	1,602	
	三重	63	86,440	1,370	

# 生鮮

品名	産地	数量(kg)	金額(税込)	平均単価
その他あじ	和歌山	4,720	1,091,426	231
	山口	74	41,657	567
	愛媛	584	730,884	1,252
	高知	279	417,192	1,494
	---- 合計 ----	6,104	3,050,124	500
さば	静岡	9,524	3,340,315	351
	青森	2,107	732,715	348
	岩手	610	328,266	539
	宮城	4,443	1,737,936	391
	茨城	9,420	3,334,284	354
	栃木	36	35,316	981
	千葉	7,457	2,328,630	312
	東京	168	97,016	579
	神奈川	16	53,068	3,402
	富山	458	209,520	457
	石川	1,130	1,230,827	1,089
	愛知	513	202,046	394
	三重	6,945	2,059,992	297
	和歌山	1,450	556,200	384
	香川	184	415,067	2,255
	愛媛	338	255,636	756
	福岡	2,862	904,136	316
	佐賀	1,450	536,976	370
	長崎	900	293,760	326
	鹿児島	11,507	3,529,008	307
	---- 合計 ----	61,517	22,180,714	361
ぶり	静岡	2,358	1,140,479	484
	北海道	151	154,395	1,020
	青森	13	4,298	321
	宮城	4,073	1,614,694	396
	山形	10	8,380	864
	茨城	6	2,916	486
	千葉	1,665	874,436	525
	東京	3,588	3,173,701	885
	新潟	97	89,791	929
	富山	202	353,622	1,754
	石川	1,357	1,559,940	1,150
	福井	750	689,027	918
	愛知	6,441	9,922,609	1,541
	三重	2,287	2,175,220	951
	京都	545	508,425	933
	和歌山	145	49,199	340
	鳥取	2,732	1,738,604	636
	島根	7,018	2,056,579	293
	山口	61	16,362	270
	愛媛	27,197	34,331,637	1,262
高知	120	23,997	200	
福岡	8,755	2,311,707	264	

# 生鮮

品名	産地	数量(kg)	金額(税込)	平均単価
ぶり	長 崎	12,626	3,016,286	239
	鹿児島	28	4,503	162
	---- 合計 ----	82,224	65,820,807	801
いなだ	静 岡	11,751	3,484,331	297
	青 森	500	151,200	302
	岩 手	1,200	329,400	275
	宮 城	5,300	1,245,931	235
	千 葉	400	155,520	389
	東 京	110	37,908	345
	富 山	3,520	1,123,092	319
	石 川	2,591	1,176,254	454
	福 井	226	158,760	702
	愛 知	751	254,928	339
	鳥 取	3,463	1,052,140	304
	愛 媛	960	259,200	270
---- 合計 ----	30,771	9,428,664	306	
はまち	静 岡	1,844	848,146	460
	岩 手	488	141,652	290
	宮 城	1,528	490,206	321
	三 重	2,319	970,063	418
	京 都	625	236,250	378
	福 岡	9,869	2,504,098	254
	---- 合計 ----	16,673	5,190,415	311
かんぱち	静 岡	6,115	9,852,988	1,611
	東 京	614	707,072	1,152
	神奈川	44	51,170	1,176
	富 山	92	39,528	432
	愛 知	2,021	3,328,144	1,647
	三 重	4,182	5,299,494	1,267
	愛 媛	3,751	4,815,037	1,284
	高 知	65	40,313	619
	長 崎	15	19,580	1,288
	宮 崎	139	323,280	2,324
	鹿児島	1,483	865,681	584
	---- 合計 ----	18,520	25,342,287	1,368
ひらまさ	静 岡	4	6,966	1,620
	東 京	158	93,270	591
	島 根	180	38,880	216
	山 口	40	14,191	355
	福 岡	28	3,002	108
	長 崎	962	1,018,005	1,059
---- 合計 ----	1,371	1,174,314	856	

# 生鮮

品名	産地	数量(kg)	金額(税込)	平均単価
ひらめ	静岡	2,161	4,803,614	2,223
	北海道	9	19,062	2,028
	青森	1,952	1,488,530	762
	宮城	710	992,557	1,399
	秋田	556	839,409	1,510
	山形	13	10,054	756
	福島	18	19,558	1,069
	茨城	651	627,576	964
	千葉	75	186,800	2,481
	東京	324	373,321	1,151
	神奈川	3	4,860	1,620
	愛知	484	543,994	1,124
	長崎	31	33,696	1,080
	---- 合計 ----		6,989	9,943,031
まがれい	宮城	105	42,897	409
---- 合計 ----		105	42,897	409
まこがれい	静岡	13	33,318	2,613
	北海道	50	17,280	346
	青森	62	42,638	689
	宮城	4	3,175	756
	茨城	73	55,256	761
	愛知	1	1,080	2,160
---- 合計 ----		202	152,747	756
その他かれい	静岡	173	194,442	1,121
	北海道	3,635	1,900,864	523
	青森	613	314,138	513
	宮城	6,092	3,863,587	634
	秋田	5	4,255	925
	山形	59	28,080	480
	茨城	56	23,025	414
	栃木	241	215,298	893
	東京	132	121,176	918
	石川	285	235,008	826
	愛知	1,425	979,909	688
	大阪	5	3,196	666
	鳥取	141	223,049	1,579
	---- 合計 ----		12,860	8,106,027
したびらめ	静岡	47	58,752	1,247
	愛知	22	35,581	1,640
	兵庫	18	18,468	1,026
	---- 合計 ----		87	112,801

# 生鮮

品名	産地	数量(kg)	金額(税込)	平均単価
たら	静 岡	187	321,789	1,720
	北海道	3,368	3,368,556	1,000
	青 森	669	505,452	756
	岩 手	122	171,500	1,409
	宮 城	25,260	16,250,456	643
	山 形	115	82,214	714
	茨 城	41	47,876	1,168
	東 京	50	61,722	1,234
	石 川	90	81,225	905
	福 井	20	4,255	216
	愛 知	1,142	1,345,739	1,178
	島 根	8	5,821	756
	---- 合 計 ----		31,070	22,246,605
すけそうたら	北海道	455	161,244	354
	青 森	392	127,764	326
	東 京	78	19,440	249
	愛 知	740	388,840	525
---- 合 計 ----		1,665	697,288	419
ぐち	静 岡	13	5,335	410
	宮 城	1,178	360,992	307
	茨 城	223	68,238	306
	愛 知	80	42,850	536
	兵 庫	348	185,375	532
	和歌山	670	377,899	564
---- 合 計 ----		2,512	1,040,689	414
にべ	静 岡	132	72,636	549
	愛 知	14	5,993	444
	三 重	10	3,817	378
	和歌山	3	561	216
	愛 媛	60	21,308	353
	高 知	39	12,668	324
	---- 合 計 ----		258	116,983
はも	東 京	10	15,120	1,512
	愛 知	83	18,954	228
	兵 庫	8	21,600	2,700
	山 口	26	64,800	2,455
---- 合 計 ----		128	120,474	943
まだい	静 岡	9,790	12,394,821	1,266
	青 森	508	323,263	636
	山 形	65	42,290	648



# 生鮮

品名	産地	数量(kg)	金額(税込)	平均単価	
まだい	茨城	21	5,507	263	
	千葉	84	39,366	469	
	東京	957	1,958,113	2,046	
	神奈川	720	765,454	1,063	
	富山	132	29,268	222	
	石川	37	19,379	520	
	福井	174	77,058	444	
	愛知	4,229	3,901,512	923	
	三重	6,644	7,001,098	1,054	
	兵庫	204	97,528	479	
	和歌山	300	19,440	65	
	鳥取	20	19,051	972	
	島根	427	257,325	603	
	山口	470	384,215	817	
	愛媛	11,596	12,954,546	1,117	
	高知	84	31,082	372	
	長崎	76	75,030	982	
鹿児島	35	68,040	1,944		
---- 合計 ----		36,572	40,463,386	1,106	
れんこだい	静岡	25	16,654	672	
	石川	77	40,608	527	
	福井	513	399,394	779	
	愛知	102	86,914	853	
	和歌山	212	129,798	613	
	鳥取	376	188,686	502	
	島根	654	342,601	524	
	山口	3,001	2,057,078	685	
	高知	68	39,074	576	
	福岡	1,108	573,814	518	
	長崎	938	646,650	689	
	---- 合計 ----		7,074	4,521,271	639
	その他たい	静岡	1,792	1,465,763	818
千葉		15	1,620	108	
愛知		529	391,119	739	
---- 合計 ----		2,336	1,858,502	796	
さわら	静岡	218	172,612	791	
	青森	354	397,730	1,124	
	岩手	69	74,304	1,080	
	宮城	324	383,463	1,182	
	山形	394	258,556	656	
	東京	123	118,974	966	
	富山	496	465,494	939	
	石川	952	1,051,276	1,105	
	福井	3,247	4,044,483	1,246	
	愛知	618	601,821	973	
	三重	363	220,783	608	

# 生鮮

品名	産地	数量(kg)	金額(税込)	平均単価
さわら	兵庫	6	1,911	324
	和歌山	29	26,308	895
	鳥取	572	387,778	677
	島根	301	195,214	649
	山口	3,333	3,075,397	923
	高知	69	25,384	371
	福岡	374	312,448	836
	長崎	68	51,073	747
	宮崎	570	492,518	865
---- 合計 ----		12,479	12,357,527	990
かさご	静岡	57	102,479	1,812
	北海道	134	573,301	4,275
	岩手	12	27,216	2,268
	宮城	157	255,528	1,625
	東京	114	219,348	1,924
	愛知	779	1,036,320	1,330
	福岡	197	190,110	965
	長崎	364	346,788	954
	鹿児島	123	113,875	927
---- 合計 ----		1,936	2,864,965	1,479
めぬけ	静岡	1	3,369	2,808
	青森	222	16,328	74
	宮城	1,493	1,370,314	918
	千葉	85	66,827	786
	東京	1,666	1,299,064	780
	愛知	2,000	1,559,515	780
---- 合計 ----		5,467	4,315,417	789
めばる	静岡	2	1,490	931
	北海道	276	99,224	359
	青森	575	214,870	374
	宮城	154	88,667	574
	東京	55	24,192	444
	愛知	99	64,738	657
	山口	39	48,134	1,247
---- 合計 ----		1,199	541,315	451
おこぜ	宮城	87	31,104	358
	石川	30	7,430	248
	愛知	1	864	1,728
---- 合計 ----		118	39,398	335
いぼたい	静岡	160	187,547	1,174
	宮城	34	11,016	324

# 生鮮

品名	産地	数量(kg)	金額(税込)	平均単価
いぼたい	福井	249	255,828	1,027
	愛知	109	146,399	1,346
	山口	91	112,805	1,245
	愛媛	19	10,260	540
	長崎	340	468,273	1,376
---- 合計 ----		1,002	1,192,128	1,190
あなご	静岡	8	11,506	1,386
	岩手	12	14,904	1,242
	宮城	234	366,739	1,569
	福島	99	80,622	818
	茨城	295	226,367	768
	千葉	420	1,053,432	2,508
	東京	651	1,445,175	2,220
	愛知	799	980,001	1,227
	山口	278	606,884	2,185
	福岡	59	171,396	2,905
	長崎	16	56,959	3,516
	大分	156	303,264	1,944
	---- 合計 ----		3,026	5,317,249
えい	静岡	12	648	54
	北海道	11	1,231	108
	山形	4	2,160	540
	愛知	97	3,557	37
---- 合計 ----		124	7,596	61
いさき	静岡	454	260,330	574
	東京	66	68,680	1,037
	愛知	156	23,460	151
	山口	300	302,758	1,010
	徳島	9	17,496	1,944
	福岡	135	63,180	468
	長崎	16	16,416	1,026
---- 合計 ----		1,136	752,320	662
すずき	静岡	3,354	2,642,625	788
	青森	18	10,642	601
	宮城	1,507	317,006	210
	茨城	31	13,230	431
	千葉	1,413	557,731	395
	東京	97	115,000	1,192
	福井	167	45,326	272
	愛知	3,754	2,531,332	674
	三重	261	346,771	1,327
	兵庫	234	82,241	351
	愛媛	7	3,672	540

# 生鮮

品名	産地	数量(kg)	金額(税込)	平均単価	
----	合計	----	10,842	6,665,576	615
その他すずき類	静岡	3	3,931	1,356	
	愛知	202	313,959	1,558	
----	合計	----	204	317,890	1,555
あいなめ	北海道	330	236,410	716	
	青森	34	25,638	761	
	宮城	210	177,335	846	
----	合計	----	573	439,383	766
あんこう	静岡	2	6,048	3,024	
	北海道	3	1,603	594	
	青森	846	665,894	787	
	宮城	325	162,101	499	
	山形	171	147,402	864	
	茨城	36	27,469	761	
	千葉	807	602,984	748	
	東京	1,215	1,537,400	1,266	
	神奈川	136	59,216	436	
	愛知	128	69,935	546	
	京都	70	185,490	2,650	
	兵庫	98	59,270	605	
	島根	89	80,356	904	
	山口	684	482,281	705	
	愛媛	28	13,608	486	
大分	132	75,827	574		
----	合計	----	4,769	4,176,884	876
あまだい	静岡	74	320,477	4,343	
	神奈川	36	46,656	1,296	
	石川	27	51,084	1,913	
	福井	139	362,014	2,610	
	愛知	8	26,233	3,279	
	島根	84	172,054	2,051	
	山口	232	668,160	2,882	
	宮崎	5	16,200	3,240	
----	合計	----	604	1,662,878	2,754
いしだい	静岡	18	37,031	2,057	
	東京	3	4,698	1,566	
	福岡	10	12,236	1,188	
----	合計	----	31	53,965	1,724
きんめだい	静岡	2,631	4,848,803	1,843	

# 生鮮

品名	産地	数量(kg)	金額(税込)	平均単価
きんめだい	千葉	2,015	4,413,456	2,191
	東京	294	517,279	1,759
	神奈川	4	10,432	2,898
	愛知	2,262	1,678,303	742
	和歌山	12	11,448	954
	長崎	23	24,408	1,080
	---- 合計 ----		7,240	11,504,129
ふえだい	静岡	1	388	647
	---- 合計 ----		1	388
いとよりだい	東京	79	46,872	592
	和歌山	402	181,342	451
	山口	305	201,969	662
	長崎	230	185,629	808
	---- 合計 ----		1,016	615,812
ふえふきだい	静岡	21	3,341	156
	愛知	0	21	53
	---- 合計 ----		22	3,362
こち	静岡	161	238,240	1,480
	宮城	4	1,663	378
	愛知	649	481,316	741
	山口	4	1,814	432
	大分	313	108,540	347
	---- 合計 ----		1,131	831,573
さより	千葉	36	38,880	1,080
	東京	11	44,550	4,050
	神奈川	9	43,882	5,103
	愛知	245	417,613	1,707
	大阪	48	52,704	1,098
	山口	90	159,300	1,770
	大分	24	24,300	1,013
	---- 合計 ----		462	781,229
はた	静岡	52	139,575	2,694
	東京	62	73,287	1,192
	福井	25	49,312	1,941
	愛知	15	37,686	2,447
	三重	537	879,247	1,636
	島根	1	2,268	1,620
	山口	424	710,343	1,676
	愛媛	34	58,897	1,748

# 生鮮

品名	産地	数量(kg)	金額(税込)	平均単価
はた	福岡	44	111,348	2,548
	長崎	232	876,115	3,783
	―― 合計 ―――	1,426	2,938,078	2,061
ほうぼう	静岡	100	100,364	1,000
	宮城	2	2,106	1,404
	茨城	4	3,715	864
	福井	5	1,350	270
	愛知	352	154,272	438
	兵庫	40	19,422	487
	和歌山	124	112,805	910
	島根	18	12,506	683
	山口	176	176,700	1,006
―― 合計 ―――	821	583,240	710	
まとうだい	静岡	53	40,522	759
	宮城	63	29,120	463
	茨城	75	23,799	319
	愛知	50	66,363	1,341
	山口	26	18,813	724
	―― 合計 ―――	267	178,617	670
むつ	静岡	290	1,327,360	4,576
	宮城	94	27,388	290
	茨城	75	21,870	292
	東京	43	122,871	2,884
	神奈川	21	109,200	5,103
	愛知	817	985,752	1,207
	三重	111	27,216	245
	島根	4	21,600	5,400
	山口	176	37,854	215
	福岡	82	13,176	161
	長崎	94	129,850	1,384
	―― 合計 ―――	1,807	2,824,137	1,563
	とらふぐ	静岡	3	4,104
千葉		5	30,888	5,940
福井		52	162,669	3,134
山口		5	27,216	5,670
愛媛		3	21,297	6,264
―― 合計 ―――		68	246,174	3,615
その他ふぐ	静岡	56	216,526	3,860
	千葉	78	390,692	5,009
	東京	10	8,478	848
	富山	85	55,620	654

# 生鮮

品名	産地	数量(kg)	金額(税込)	平均単価	
その他ふぐ	愛知	79	130,410	1,657	
	三重	34	85,420	2,535	
	兵庫	14	74,736	5,536	
	山口	4,610	4,039,207	876	
	愛媛	38	224,378	5,968	
	---- 合計 ----		5,002	5,225,467	1,045
かます	静岡	17	19,386	1,140	
	千葉	245	248,842	1,017	
	富山	618	137,700	223	
	石川	398	160,488	403	
	愛知	239	153,345	641	
	兵庫	27	10,670	392	
	和歌山	675	302,166	447	
	山口	160	51,840	324	
	愛媛	486	140,616	289	
	長崎	227	349,887	1,544	
	宮崎	56	12,096	216	
	---- 合計 ----		3,148	1,587,036	504
	かわはぎ	静岡	196	527,033	2,695
青森		1,547	1,664,066	1,076	
富山		81	46,656	576	
石川		7	6,426	918	
福井		3	4,212	1,404	
愛知		450	359,873	800	
三重		90	276,152	3,085	
鳥取		50	19,980	400	
山口		46	34,430	744	
長崎		32	14,677	457	
---- 合計 ----			2,501	2,953,505	1,181
ぼら	静岡	1,455	641,628	441	
	千葉	144	46,785	324	
	東京	15	33,048	2,203	
	神奈川	400	97,200	243	
	福井	5	1,749	324	
	愛知	954	322,832	339	
	兵庫	367	837,495	2,281	
	---- 合計 ----		3,340	1,980,737	593
さめ	静岡	30	1,614	54	
	---- 合計 ----		30	1,614	54
さんま	北海道	1,610	1,334,340	829	
	青森	317	23,327	74	

# 生鮮

品名	産地	数量(kg)	金額(税込)	平均単価
さんま	岩手	13,092	6,552,792	501
	宮城	7,886	4,365,284	554
	福島	14,039	7,437,528	530
	栃木	60	59,940	999
	千葉	14,420	7,888,054	547
	東京	3,256	1,495,583	459
	石川	5	8,812	1,836
	----- 合計 -----		54,684	29,165,660
にぎす	静岡	46	16,411	360
	石川	80	26,460	331
	愛知	3,435	2,143,862	624
----- 合計 -----		3,561	2,186,733	614
しいら	静岡	73	15,811	216
	富山	1,355	287,863	212
	石川	26	6,966	270
	福井	181	47,518	263
	三重	14	3,834	270
	山口	203	61,296	302
----- 合計 -----		1,852	423,288	229
たちうお	静岡	671	1,249,997	1,863
	茨城	30	13,824	455
	千葉	2,462	2,426,552	986
	東京	16	23,738	1,512
	愛知	20,348	1,341,604	66
	三重	73	94,834	1,301
	兵庫	153	70,513	461
	和歌山	1,189	1,441,787	1,212
	徳島	57	49,248	864
	愛媛	994	1,011,290	1,017
	長崎	5	11,880	2,376
	宮崎	55	83,905	1,537
	鹿児島	605	732,780	1,211
	----- 合計 -----		26,658	8,551,952
まなかつお	東京	26	37,616	1,464
	兵庫	66	75,680	1,141
	和歌山	47	41,299	871
----- 合計 -----		139	154,595	1,109
その他魚類	静岡	161	120,390	746
	青森	76	136,512	1,796
	秋田	32	17,010	540
	茨城	927	1,502,334	1,620



# 生鮮

品名	産地	数量(kg)	金額(税込)	平均単価
その他魚類	千 葉	16,450	4,364,885	265
	愛 知	2,556	950,584	372
	三 重	25	10,841	432
	兵 庫	85	180,792	2,127
	山 口	67	128,604	1,911
	高 知	36	11,793	324
	---- 合 計 ----		20,415	7,423,745
雑魚	静 岡	12,737	3,465,293	272
	北海道	145	182,498	1,257
	青 森	576	236,068	410
	宮 城	149	138,402	927
	山 形	9	3,672	432
	群 馬	162	295,812	1,826
	千 葉	47	104,760	2,238
	東 京	243	207,809	856
	神奈川	309	733,917	2,374
	新 潟	779	391,322	503
	岐 阜	482	908,228	1,886
	愛 知	301	304,074	1,011
	滋 賀	5	7,560	1,512
	和歌山	201	116,890	581
	島 根	19	71,766	3,797
	岡 山	14	48,978	3,575
	山 口	206	811,245	3,942
	愛 媛	147	477,360	3,247
	福 岡	680	310,824	457
	長 崎	160	504,996	3,152
---- 合 計 ----		17,370	9,321,474	537
にじます	静 岡	921	1,428,894	1,551
	長 野	81	110,176	1,355
---- 合 計 ----		1,002	1,539,070	1,535
やまめ	長 野	4	8,552	1,944
---- 合 計 ----		4	8,552	1,944
うなぎ	静 岡	10,643	19,308,949	1,814
---- 合 計 ----		10,643	19,308,949	1,814
あゆ	静 岡	44	68,688	1,561
	東 京	152	237,438	1,562
---- 合 計 ----		196	306,126	1,562
わかさぎ	青 森	906	621,172	686

## 生鮮

品名	産地	数量(kg)	金額(税込)	平均単価
わかさぎ	茨城	477	638,280	1,337
---- 合計 ----		1,383	1,259,452	911
どじょう	千葉	90	213,840	2,376
---- 合計 ----		90	213,840	2,376
その他淡水魚	静岡	12	18,144	1,512
	長野	7	10,530	1,620
---- 合計 ----		19	28,674	1,550
くるまえば	愛知	3	10,098	3,257
	鹿児島	214	1,495,260	6,987
---- 合計 ----		217	1,505,358	6,934
その他くるまえば	静岡	44	118,402	2,716
	愛知	5	28,749	5,867
	和歌山	97	227,426	2,352
	佐賀	346	349,920	1,011
	長崎	5	13,500	2,700
	大分	16	108,000	6,750
	鹿児島	848	4,811,184	5,674
	沖縄	149	905,796	6,079
---- 合計 ----		1,509	6,562,977	4,349
あまえば	北海道	341	985,725	2,890
	茨城	56	92,448	1,651
	東京	13	24,948	1,890
	石川	124	290,520	2,343
---- 合計 ----		534	1,393,641	2,608
こえば	静岡	118	441,396	3,744
	富山	107	408,121	3,821
---- 合計 ----		225	849,517	3,781
いせえば	静岡	29	191,592	6,723
	千葉	62	464,292	7,501
	東京	160	494,100	3,088
	愛知	114	1,035,730	9,117
	三重	72	558,900	7,741
---- 合計 ----		436	2,744,614	6,292
オマール	千葉	48	161,186	3,390

# 生鮮

品名	産地	数量(kg)	金額(税込)	平均単価
オマール	東 京	64	222,773	3,459
	愛 知	5	16,771	3,201
	---- 合 計 ----	117	400,730	3,419
その他えび	静 岡	1,295	2,217,294	1,713
	千 葉	70	227,379	3,248
	東 京	3,649	4,289,724	1,176
	石 川	3	6,480	2,160
	岐 阜	310	575,424	1,856
	愛 知	193	260,750	1,352
	和歌山	6	16,200	2,700
	島 根	45	125,712	2,794
---- 合 計 ----	5,570	7,718,963	1,386	
たらばがに	北海道	16	46,224	2,853
	茨 城	40	455,868	11,340
	東 京	10	73,036	7,529
	---- 合 計 ----	66	575,128	8,701
ずわいがに	北海道	174	269,568	1,549
	青 森	289	2,079,491	7,190
	山 形	9	34,398	3,780
	東 京	48	93,312	1,944
	石 川	37	144,417	3,882
	福 井	4	97,416	23,760
	鳥 取	749	1,251,828	1,672
	島 根	1,817	1,871,482	1,030
---- 合 計 ----	3,127	5,841,912	1,868	
けがに	静 岡	7	4,276	648
	北海道	5	16,200	3,240
	東 京	8	8,640	1,080
	---- 合 計 ----	20	29,116	1,486
わたりがに	静 岡	2	3,391	1,541
	宮 城	4,453	3,637,244	817
	東 京	9	7,030	756
	愛 知	2	6,804	3,402
	---- 合 計 ----	4,467	3,654,469	818
しゃこ	北海道	12	43,416	3,618
	愛 知	128	115,193	897
	---- 合 計 ----	140	158,609	1,130

# 生鮮

品名	産地	数量(kg)	金額(税込)	平均単価
その他かに	静岡	330	1,504,883	4,557
	青森	137	260,971	1,908
	岩手	408	412,128	1,010
	東京	55	88,776	1,620
	石川	16	78,840	4,928
	愛知	101	75,687	752
	鳥取	136	368,388	2,709
	島根	144	46,008	320
---- 合計 ----		1,326	2,835,681	2,138
こういか	静岡	8	7,020	856
	富山	20	10,530	540
	福井	5	4,406	864
	愛知	139	144,097	1,035
	兵庫	203	188,719	929
	和歌山	1,054	613,081	582
---- 合計 ----		1,429	967,853	677
あおりいか	静岡	3	4,924	1,492
	富山	32	20,304	635
	石川	86	87,457	1,022
	愛知	88	80,534	917
	山口	63	45,781	724
---- 合計 ----		272	239,000	879
やりいか	静岡	90	64,800	720
	宮城	13,280	6,994,191	527
	茨城	274	112,482	411
	東京	80	122,040	1,526
	愛知	21	32,431	1,567
	和歌山	56	29,808	532
	島根	711	378,432	532
---- 合計 ----		14,511	7,734,184	533
その他やりいか	宮城	138	61,776	448
	福井	24	23,619	972
	愛知	121	164,993	1,369
	兵庫	47	41,103	884
	島根	225	725,112	3,223
	山口	399	1,092,312	2,738
---- 合計 ----		953	2,108,915	2,212
するめいか	青森	5,840	5,381,791	922
	石川	6	18,792	3,132
	愛知	37	52,382	1,416

# 生鮮

品名	産地	数量(kg)	金額(税込)	平均単価
するめいか	鳥 取	150	144,136	961
	徳 島	81	51,030	630
	―― 合 計 ―――	6,114	5,648,131	924
あかいいか	東 京	527	568,944	1,080
	福 井	1,403	1,289,046	919
	兵 庫	4	3,985	972
	鳥 取	1,215	1,117,884	920
	長 崎	1	8,640	8,640
	鹿児島	57	120,829	2,120
	―― 合 計 ―――	3,207	3,109,328	969
その他いか	静 岡	10	12,722	1,272
	北海道	184	248,048	1,351
	宮 城	3	1,512	504
	東 京	48	104,760	2,183
	神奈川	50	62,655	1,261
	富 山	414	191,408	462
	愛 知	5	14,729	2,833
	山 口	41	38,004	918
	―― 合 計 ―――	755	673,838	893
まだこ	静 岡	2,883	4,068,864	1,411
	北海道	3,309	4,735,365	1,431
	宮 城	1,268	2,758,345	2,175
	山 形	16	4,687	299
	茨 城	281	432,542	1,540
	千 葉	12	15,552	1,296
	東 京	462	687,710	1,490
	神奈川	130	151,393	1,169
	岐 阜	205	326,160	1,591
	愛 知	25	46,622	1,850
	三 重	1,860	3,425,760	1,842
	大 阪	640	333,504	521
	―― 合 計 ―――	11,091	16,986,504	1,532
いいだこ	茨 城	378	235,417	623
	愛 知	1	1,354	1,354
	兵 庫	12	12,960	1,080
―― 合 計 ―――	391	249,731	639	
その他たこ	静 岡	22	31,297	1,442
	北海道	392	610,738	1,558
	青 森	141	183,956	1,307
	宮 城	783	1,024,001	1,307
	福 島	30	13,500	450

# 生鮮

品名	産地	数量(kg)	金額(税込)	平均単価
その他たこ	茨城	1,883	3,729,891	1,981
	愛知	14	20,427	1,470
	----- 合計 -----	3,265	5,613,810	1,719
うに	静岡	3	45,144	18,058
	北海道	478	6,644,430	13,909
	東京	34	327,456	9,631
	大阪	27	244,782	9,066
	兵庫	12	12,441	1,037
	山口	28	396,144	14,250
	愛媛	18	23,328	1,296
----- 合計 -----	599	7,693,725	12,844	
なまこ	静岡	79	141,480	1,791
	石川	328	71,280	217
	広島	3	9,504	3,394
----- 合計 -----	410	222,264	542	
くじら	静岡	20	4,536	227
	東京	118	353,883	2,991
	大阪	40	106,131	2,627
	兵庫	505	82,620	164
	和歌山	32	68,256	2,160
	山口	51	129,168	2,523
----- 合計 -----	767	744,594	971	
その他海産ほ乳類	岩手	12	10,022	864
	----- 合計 -----	12	10,022	864
ほや	青森	3	972	324
	宮城	195	46,332	238
----- 合計 -----	198	47,304	239	
その他の水産動物類	東京	9	41,795	4,644
	佐賀	14	42,930	3,066
	----- 合計 -----	23	84,725	3,684
あわび類	静岡	70	333,612	4,766
	岩手	10	27,000	2,700
	宮城	21	260,231	12,132
	千葉	143	921,861	6,447
	東京	30	133,056	4,435
	愛知	126	668,736	5,307

# 生鮮

品名	産地	数量(kg)	金額(税込)	平均単価
あわび類	大 阪	250	1,002,780	4,011
	山 口	95	448,038	4,716
	---- 合 計 ----	745	3,795,314	5,091
さざえ	静 岡	100	150,120	1,501
	山 形	73	54,961	756
	千 葉	215	246,240	1,145
	東 京	20	14,040	702
	三 重	240	308,880	1,287
	兵 庫	320	351,388	1,099
	山 口	101	148,867	1,480
	福 岡	10	24,300	2,430
---- 合 計 ----	1,078	1,298,796	1,205	
ばい	静 岡	24	31,104	1,296
	北 海 道	86	247,644	2,880
	宮 城	90	252,720	2,808
	千 葉	30	85,860	2,862
	東 京	83	268,974	3,241
	石 川	3	3,240	1,080
	福 井	95	80,989	853
	三 重	189	155,250	821
	山 口	146	122,558	838
	---- 合 計 ----	746	1,248,339	1,673
ながらみ	静 岡	702	545,099	776
	千 葉	270	379,080	1,404
	愛 知	3,528	2,398,771	680
---- 合 計 ----	4,500	3,322,950	738	
その他巻貝	静 岡	27	7,938	294
	兵 庫	4	106,272	26,047
	岡 山	9	5,346	594
---- 合 計 ----	40	119,556	2,983	
あかがい	宮 城	22	40,176	1,869
	千 葉	506	552,960	1,093
	東 京	63	83,808	1,341
	愛 知	61	15,634	258
	兵 庫	675	321,354	476
	山 口	100	84,024	840
	長 崎	8	15,552	1,944
	大 分	59	108,324	1,852
---- 合 計 ----	1,492	1,221,832	819	

# 生鮮

品名	産地	数量(kg)	金額(税込)	平均単価
たいらがい	北海道	90	300,510	3,339
	東京	4	2,592	648
	愛知	373	192,833	518
	---- 合計 ----	467	495,935	1,063
その他いがい	東京	15	8,100	540
	---- 合計 ----	15	8,100	540
ほたてがい	北海道	1,160	2,460,045	2,120
	青森	116	422,668	3,644
	岩手	432	679,968	1,576
	宮城	1,113	2,022,732	1,817
	東京	376	1,029,348	2,741
	---- 合計 ----	3,196	6,614,761	2,070
かき	静岡	13,721	28,940,373	2,109
	北海道	368	633,258	1,722
	岩手	965	548,391	568
	宮城	4,226	3,596,551	851
	秋田	5	1,231	228
	千葉	150	559,872	3,732
	東京	2,503	337,392	135
	愛知	20	3,348	167
	三重	1,765	1,723,680	977
	兵庫	7,248	884,736	122
	岡山	2,823	923,940	327
	広島	29,095	11,030,773	379
	山口	3,033	4,631,364	1,527
	徳島	6	3,240	540
---- 合計 ----	65,928	53,818,149	816	
あおやぎ	東京	2	5,400	2,700
	愛知	10	14,040	1,404
	三重	12	25,056	2,021
	---- 合計 ----	24	44,496	1,824
ばかがい	北海道	72	69,984	972
	---- 合計 ----	72	69,984	972
あさり	静岡	18,499	11,686,696	632
	千葉	12	21,384	1,782
	---- 合計 ----	18,511	11,708,080	633



# 生鮮

品名	産地	数量(kg)	金額(税込)	平均単価
はまぐり	北海道	55	45,360	825
	青森	100	21,600	216
	千葉	633	827,064	1,307
	東京	25	28,620	1,145
	愛知	176	167,766	954
	三重	702	610,562	870
	---- 合計 ----		1,691	1,700,972
その他あさり・はまぐり	愛知	1,505	453,060	301
---- 合計 ----		1,505	453,060	301
しじみ	北海道	20	21,600	1,080
	青森	1,038	323,838	312
	茨城	1,479	1,270,296	859
	千葉	232	136,728	589
	東京	15	5,670	378
	愛知	700	415,800	594
	三重	185	78,840	426
	滋賀	36	27,216	756
	島根	480	356,400	743
	---- 合計 ----		4,185	2,636,388
その他二枚貝	静岡	50	57,822	1,158
	岩手	4	1,166	324
	千葉	406	152,928	377
	東京	397	140,724	355
	愛知	211	180,295	853
	三重	254	327,186	1,291
	岡山	45	31,590	702
	広島	65	45,630	702
	愛媛	5	13,500	2,700
---- 合計 ----		1,436	950,841	662
こんぶ	静岡	1	11,664	9,720
	北海道	44	55,725	1,272
	岩手	755	520,128	689
	宮城	46	23,274	506
	新潟	398	230,284	579
	福井	21	81,216	3,867
	愛知	394	300,837	763
	三重	2,215	1,419,951	641
	広島	1,253	1,870,724	1,493
	山口	25	6,480	259
---- 合計 ----		5,152	4,520,283	877
わかめ	静岡	348	555,275	1,594

# 生鮮

品名	産地	数量(kg)	金額(税込)	平均単価
わかめ	宮 城	3,117	2,377,717	763
	東 京	581	122,388	211
	神奈川	16	9,504	594
	新 潟	221	590,064	2,672
	愛 知	4,533	608,267	134
	三 重	800	665,280	832
	大 阪	25	12,960	518
	兵 庫	50	47,520	950
	島 根	36	14,904	414
	山 口	1,280	724,140	566
---- 合 計 ----		11,008	5,728,019	520
のり	静 岡	5,262	1,264,255	240
	東 京	1	1,944	3,240
	兵 庫	192	15,897	83
	熊 本	10	6,912	691
---- 合 計 ----		5,465	1,289,008	236
ひじき	新 潟	65	62,090	955
	三 重	116	126,050	1,084
	山 口	2,392	1,281,787	536
---- 合 計 ----		2,573	1,469,927	571
もずく	千 葉	4,192	188,460	45
	東 京	1	15,552	19,440
	新 潟	30	36,731	1,215
	石 川	310	122,310	395
	愛 知	7,232	776,034	107
	三 重	83	51,636	624
	広 島	106	74,769	708
	山 口	1,694	586,224	346
	沖 縄	594	213,840	360
---- 合 計 ----		14,241	2,065,556	145
その他海藻	福 岡	71	96,120	1,350
	熊 本	647	206,982	320
---- 合 計 ----		718	303,102	422
いくら	青 森	253	1,542,996	6,094
	---- 合 計 ----		253	1,542,996
たらこ	宮 城	150	152,280	1,015
	---- 合 計 ----		150	152,280

# 生鮮

品名	産地	数量(kg)	金額(税込)	平均単価	
白子	北海道	138	257,256	1,864	
	青 森	3	1,080	432	
	宮 城	1,392	3,479,166	2,499	
	山 口	1	5,400	5,400	
	愛 媛	9	136,080	15,120	
---	合 計	---	1,543	3,878,982	2,515
生鮮	合 計	949,488	764,214,292	805	

## 冷凍

品名	産地	数量(kg)	金額(税込)	平均単価
ほんまぐろ	静岡	3,637	1,395,463	384
	千葉	25	107,833	4,279
	神奈川	40	68,771	1,712
	----- 合計 -----	3,702	1,572,067	425
きわだ	静岡	7,126	10,218,395	1,434
	愛知	30	17,820	594
	----- 合計 -----	7,156	10,236,215	1,430
めばち	静岡	112,498	145,037,958	1,289
	千葉	625	1,518,982	2,430
	東京	69	157,086	2,277
	神奈川	7,273	8,328,271	1,145
	----- 合計 -----	120,465	155,042,297	1,287
びんなが	静岡	5,632	6,458,111	1,147
	東京	3	3,996	1,332
	神奈川	63	116,312	1,861
	----- 合計 -----	5,698	6,578,419	1,155
いんどまぐろ	静岡	9,298	15,907,388	1,711
	神奈川	231	439,190	1,903
	----- 合計 -----	9,529	16,346,578	1,715
その他まぐろ	静岡	7,536	10,035,411	1,332
	群馬	45	105,354	2,341
	東京	621	1,469,374	2,366
	神奈川	158	278,532	1,763
	愛知	3,548	8,468,026	2,386
	----- 合計 -----	11,908	20,356,697	1,709
かじき	静岡	2,778	2,234,358	804
	----- 合計 -----	2,778	2,234,358	804
かつお	静岡	6,815	8,027,768	1,178
	愛知	63	75,815	1,203
	----- 合計 -----	6,878	8,103,583	1,178
しろさけ	静岡	22	23,889	1,080
	北海道	135	126,035	934

## 冷凍

品名	産地	数量(kg)	金額(税込)	平均単価
しろさけ	東 京	3,630	3,620,160	997
	愛 知	5,430	4,019,022	740
----	合 計	9,217	7,789,106	845
ぎんざけ	静 岡	10,749	11,381,256	1,059
	東 京	12,348	11,141,660	902
	愛 知	990	1,205,064	1,217
----	合 計	24,087	23,727,980	985
べにざけ	東 京	673	712,908	1,059
----	合 計	673	712,908	1,059
ますのすけ	東 京	437	743,364	1,701
	三 重	40	42,336	1,058
----	合 計	477	785,700	1,647
その他さけ	静 岡	30	60,619	2,017
	東 京	495	815,508	1,647
----	合 計	525	876,127	1,669
ます	北海道	518	348,500	673
	千 葉	10	16,200	1,620
	東 京	360	468,828	1,302
	石 川	20	12,960	648
	愛 知	3,900	6,518,770	1,671
	三 重	20	27,540	1,377
	福 岡	1,450	2,888,822	1,992
----	合 計	6,278	10,281,620	1,638
その他ます	静 岡	73	185,564	2,549
	東 京	1,548	3,312,144	2,139
----	合 計	1,621	3,497,708	2,157
まいわし	北海道	5,390	1,187,708	220
	東 京	240	98,496	410
----	合 計	5,630	1,286,204	228
その他いわし	千 葉	24	20,736	864
	東 京	12	10,368	864
----	合 計	36	31,104	864

## 冷凍

品名	産地	数量(kg)	金額(税込)	平均単価
しらす	静岡	27	90,396	3,348
----- 合計 -----	----	27	90,396	3,348
このしろ	大阪	6	7,560	1,260
----- 合計 -----	----	6	7,560	1,260
にしん	北海道	12	10,368	864
----- 合計 -----	----	12	10,368	864
あじ	静岡	81	49,921	616
	千葉	100	12,960	130
	東京	1,478	779,829	528
	神奈川	16	11,232	702
	愛知	1,440	1,093,942	760
	三重	16	11,232	702
	大阪	320	228,096	713
	鳥取	1,320	150,552	114
	山口	7	12,441	1,728
----- 合計 -----	----	4,779	2,350,205	492
さば	静岡	887	975,358	1,099
	千葉	1,748	1,033,062	591
	東京	4,371	1,868,959	428
	神奈川	160	142,560	891
	石川	1,570	1,474,740	939
	愛知	13,260	6,268,536	473
	三重	210	178,416	850
	大阪	6	3,596	599
	兵庫	10	10,368	1,080
	鳥取	114	115,395	1,016
----- 合計 -----	----	22,335	12,070,990	540
ぶり	青森	30	17,820	594
	宮城	851	183,772	216
	東京	2,799	1,166,158	417
	愛知	781	309,637	397
	三重	644	208,072	323
	京都	607	209,606	346
	鳥取	1,138	467,158	410
	島根	3,521	998,972	284
	愛媛	2,565	1,013,683	395
	福岡	2,029	748,527	369
	長崎	290	203,580	702
----- 合計 -----	----	15,255	5,526,985	362

## 冷凍

品名	産地	数量(kg)	金額(税込)	平均単価
ひらまさ	東京	30	53,460	1,782
----- 合計 -----		30	53,460	1,782
ひらめ	大阪	20	23,760	1,188
----- 合計 -----		20	23,760	1,188
その他かれい	静岡	8	23,291	3,105
	北海道	70	27,972	400
	宮城	1,760	1,840,320	1,046
	栃木	420	320,760	764
	東京	3,328	3,094,653	930
	石川	77	157,588	2,052
	愛知	2,795	1,625,376	582
	三重	134	115,992	866
----- 合計 -----		8,591	7,205,952	839
たら	静岡	31	48,525	1,571
	宮城	10	6,696	670
	愛知	530	459,000	866
----- 合計 -----		571	514,221	901
すけそうたら	北海道	130	36,180	278
	青森	55	13,392	243
	東京	749	242,136	323
----- 合計 -----		934	291,708	312
メルルーサ	静岡	25	50,198	1,976
	東京	799	661,694	828
----- 合計 -----		824	711,892	864
その他たら	静岡	6	7,516	1,296
	宮城	558	678,079	1,214
	東京	2,435	1,457,231	599
	神奈川	134	118,538	882
	愛知	650	456,300	702
----- 合計 -----		3,783	2,717,664	718
ぎんだら	静岡	281	1,150,848	4,103
	福島	658	1,662,189	2,527
	愛知	2,639	6,826,343	2,587
	三重	658	1,910,551	2,905

## 冷凍

品名	産地	数量(kg)	金額(税込)	平均単価	
----	合計	----	4,235	11,549,931	2,728
れんこだい	埼玉	1,077	868,644	807	
	長崎	550	663,390	1,206	
----	合計	----	1,627	1,532,034	942
その他たい	静岡	5,194	2,854,060	549	
	宮城	10	12,420	1,242	
	東京	2,839	2,336,472	823	
----	合計	----	8,043	5,202,952	647
さわら	静岡	321	280,716	874	
	東京	2,212	1,910,971	864	
	神奈川	2,956	2,986,494	1,010	
	愛知	345	353,484	1,025	
	山口	11	21,769	2,016	
----	合計	----	5,845	5,553,434	950
めぬけ	静岡	153	212,725	1,389	
	栃木	32	82,080	2,565	
	東京	1,839	846,868	461	
	愛知	4,285	2,979,562	695	
	三重	1,217	793,638	652	
	兵庫	10	11,923	1,242	
	広島	9	10,530	1,170	
	その他	2,100	3,623,940	1,726	
----	合計	----	9,645	8,561,266	888
めばる	東京	20	20,844	1,042	
----	合計	----	20	20,844	1,042
いぼたい	静岡	8	11,640	1,512	
	宮城	120	145,238	1,210	
	東京	1,480	1,222,300	826	
----	合計	----	1,608	1,379,178	858
あなご	静岡	139	528,631	3,792	
	東京	717	1,572,480	2,194	
	愛知	23	118,260	5,256	
	島根	10	39,960	3,996	
	福岡	40	155,520	3,888	
----	合計	----	929	2,414,851	2,600



## 冷凍

品名	産地	数量(kg)	金額(税込)	平均単価
すずき	静岡	32	61,560	1,924
----- 合計 -----	----	32	61,560	1,924
ほっけ	静岡	150	124,524	830
	北海道	2,205	736,613	334
	東京	1,357	743,782	548
	愛知	990	767,340	775
----- 合計 -----	----	4,702	2,372,259	505
あんこう	東京	77	94,867	1,226
----- 合計 -----	----	77	94,867	1,226
きんめだい	宮城	260	539,460	2,075
	東京	215	248,940	1,158
	愛知	180	401,220	2,229
----- 合計 -----	----	655	1,189,620	1,816
さより	愛知	58	186,624	3,240
----- 合計 -----	----	58	186,624	3,240
むつ	東京	10	43,200	4,320
	愛知	10	41,040	4,104
----- 合計 -----	----	20	84,240	4,212
その他ふぐ	山口	30	45,360	1,512
----- 合計 -----	----	30	45,360	1,512
さんま	静岡	321	280,907	876
	北海道	1,094	334,962	306
	宮城	1,245	727,593	584
	茨城	10	11,880	1,188
	愛知	86	143,075	1,656
----- 合計 -----	----	2,756	1,498,417	544
にぎす	愛知	115	40,662	354
----- 合計 -----	----	115	40,662	354
しいら	長崎	340	247,428	728

## 冷凍

品名	産地	数量(kg)	金額(税込)	平均単価	
----	合計	----	340	247,428	728
たちうお	静岡	4	8,424	2,340	
	東京	950	897,285	945	
----	合計	----	954	905,709	950
その他魚類	静岡	468	559,116	1,195	
	東京	3,422	4,773,182	1,395	
	神奈川	10	12,850	1,245	
	石川	4	6,134	1,440	
	長野	10	35,640	3,564	
	愛知	2,799	3,648,620	1,304	
	三重	85	58,104	684	
	和歌山	162	181,332	1,119	
	鳥取	2,165	1,741,932	805	
----	合計	----	9,126	11,016,910	1,207
雑魚	静岡	29	77,175	2,680	
	東京	1,332	296,136	222	
	愛知	40	39,744	994	
----	合計	----	1,401	413,055	295
うなぎ	静岡	1,107	8,411,580	7,599	
	東京	1,221	3,310,739	2,711	
	神奈川	176	454,140	2,580	
	石川	40	86,400	2,160	
	愛知	191	678,369	3,555	
	三重	90	233,280	2,592	
	大阪	130	450,360	3,464	
----	合計	----	2,955	13,624,868	4,611
あゆ	東京	70	119,880	1,713	
	----	合計	----	70	119,880
わかさぎ	福島	600	292,248	487	
	千葉	1,145	561,168	490	
	東京	115	51,408	447	
	----	合計	----	1,860	904,824
ブラックタイガー	静岡	913	1,393,416	1,527	
	千葉	2,369	2,345,220	990	
	東京	5,307	7,385,115	1,392	
	岐阜	1,160	1,297,242	1,118	

## 冷凍

品名	産地	数量(kg)	金額(税込)	平均単価
ブラックタイガー	愛知	2,746	4,546,962	1,656
	三重	383	557,712	1,458
	その他	6,140	8,262,648	1,346
	---- 合計 ----	19,017	25,788,315	1,356
その他くるまえばい	東京	51	138,088	2,708
	愛知	18	68,040	3,780
	---- 合計 ----	69	206,128	2,987
あまえばい	静岡	180	408,240	2,268
	宮城	119	320,760	2,700
	東京	5,822	8,503,470	1,461
	愛知	338	445,519	1,318
	三重	193	2,185,596	11,313
	大阪	6	46,224	7,704
	---- 合計 ----	6,658	11,909,809	1,789
こえばい	静岡	5	6,220	1,296
	栃木	40	99,360	2,484
	---- 合計 ----	45	105,580	2,357
いせえばい	静岡	350	1,099,224	3,141
	東京	200	1,015,196	5,069
	愛知	442	1,756,479	3,973
	鳥取	6	10,800	1,800
	---- 合計 ----	998	3,881,699	3,888
その他えび	静岡	1,300	2,758,860	2,123
	千葉	1,080	2,603,664	2,410
	東京	34,378	61,696,402	1,795
	神奈川	450	972,000	2,160
	岐阜	6,376	21,966,487	3,445
	愛知	12,173	22,359,074	1,837
	三重	1,621	2,349,648	1,450
	大阪	1,763	2,734,838	1,551
	兵庫	27	76,464	2,832
	福岡	1,836	3,678,048	2,003
	その他	43,133	76,045,867	1,763
	---- 合計 ----	104,136	197,241,352	1,894
	たらばがに	茨城	312	1,526,904
東京		154	702,432	4,549
愛知		16	96,768	6,048
福岡		174	953,424	5,467

## 冷凍

品名	産地	数量(kg)	金額(税込)	平均単価	
---	合計	---	657	3,279,528	4,993
ずわいがに	静岡	266	890,308	3,342	
	北海道	726	2,737,800	3,771	
	青森	726	4,221,072	5,811	
	千葉	84	304,560	3,626	
	東京	25,693	78,708,247	3,063	
	石川	65	42,120	648	
	愛知	3,521	8,126,092	2,308	
	大阪	287	533,412	1,859	
	鳥取	1,968	5,661,014	2,877	
	島根	1,577	5,643,193	3,578	
	岡山	41	122,040	2,962	
	福岡	2,891	10,736,873	3,714	
---	合計	---	37,845	117,726,731	3,111
けがに	東京	60	204,768	3,413	
---	合計	---	60	204,768	3,413
わたりがに	東京	2,282	1,574,536	690	
	愛知	30	23,112	770	
	大阪	916	769,469	840	
---	合計	---	3,228	2,367,117	733
その他かに	静岡	12	37,584	3,132	
	千葉	20	44,820	2,241	
	神奈川	12	31,104	2,592	
---	合計	---	44	113,508	2,580
こういか	静岡	16	46,656	2,916	
	東京	2,024	4,814,640	2,379	
	愛知	346	753,192	2,177	
	三重	80	77,220	965	
	徳島	7	13,608	1,890	
---	合計	---	2,473	5,705,316	2,307
あおりいか	東京	50	156,600	3,132	
---	合計	---	50	156,600	3,132
やりいか	静岡	677	1,127,554	1,666	
	茨城	81	23,976	296	
	愛知	8	16,200	2,025	
	大阪	105	163,620	1,558	

## 冷凍

品名	産地	数量(kg)	金額(税込)	平均単価
やりいか	福岡	168	324,000	1,929
---- 合計 ----		1,039	1,655,350	1,593
その他やりいか	東京	2	34,020	17,010
---- 合計 ----		2	34,020	17,010
するめいか	静岡	1,329	1,098,684	827
	北海道	2	7,128	3,960
	青森	12	12,960	1,080
	千葉	3,000	2,436,588	812
	東京	2,357	3,071,055	1,303
	三重	10	9,720	972
	大阪	759	498,628	657
---- 合計 ----		7,468	7,134,763	955
あかいか	千葉	1,840	1,391,472	756
	東京	130	126,360	972
---- 合計 ----		1,970	1,517,832	770
その他いか	静岡	8	3,618	482
	青森	405	308,880	763
	千葉	3,016	2,854,068	946
	東京	545	535,572	984
	新潟	231	995,802	4,318
	石川	3,040	2,289,168	753
	愛知	200	306,719	1,534
	三重	293	223,668	765
	徳島	113	244,350	2,162
	福岡	10	4,665	467
	沖縄	1,495	3,331,873	2,228
---- 合計 ----		9,354	11,098,383	1,186
まだこ	静岡	534	1,107,416	2,073
	茨城	653	666,915	1,021
	東京	110	198,180	1,802
	大阪	128	241,920	1,890
	徳島	36	66,096	1,836
---- 合計 ----		1,461	2,280,527	1,561
くじら	東京	2	9,396	6,264
---- 合計 ----		2	9,396	6,264
ばい	東京	106	429,300	4,050

## 冷凍

品名	産地	数量(kg)	金額(税込)	平均単価	
----	合計	----	106	429,300	4,050
その他いがい	東京	210	147,420	702	
----	合計	----	210	147,420	702
ほたてがい	静岡	190	511,920	2,694	
	北海道	70	214,920	3,070	
	青森	24	38,880	1,620	
	東京	2,222	4,602,051	2,071	
	神奈川	50	151,200	3,024	
	愛知	4,973	11,607,764	2,334	
----	合計	----	7,529	17,126,735	2,275
かき	静岡	120	428,976	3,575	
	東京	1,780	2,052,216	1,153	
	愛知	430	519,480	1,208	
	広島	1,564	1,825,632	1,167	
----	合計	----	3,894	4,826,304	1,239
ばかがい	東京	130	362,340	2,787	
----	合計	----	130	362,340	2,787
あさり	東京	250	165,024	660	
	岐阜	32	27,993	884	
	愛知	2,080	1,257,012	604	
----	合計	----	2,362	1,450,029	614
その他二枚貝	静岡	30	42,120	1,404	
	東京	130	534,384	4,111	
----	合計	----	160	576,504	3,603
もずく	愛知	306	137,700	450	
----	合計	----	306	137,700	450
その他食品	静岡	157	150,787	960	
	愛知	115	119,556	1,040	
----	合計	----	272	270,343	994

## 冷凍

品名	産地	数量(kg)	金額(税込)	平均単価
冷凍	合計	542,471	787,798,002	1,452

## 塩蔵加工

品名	産地	数量(kg)	金額(税込)	平均単価
かずのこ	北海道	4,156	26,799,046	6,449
	青 森	5	15,724	3,024
	東 京	603	2,568,261	4,256
	神奈川	268	918,108	3,426
	新 潟	48	89,003	1,854
	富 山	9	35,964	4,050
	兵 庫	4	69,984	19,440
---- 合 計 ----		5,093	30,496,090	5,988
すじこ	北海道	120	1,296,000	10,800
	青 森	196	1,769,688	9,029
	宮 城	151	1,042,016	6,892
	山 形	13	93,366	7,020
	東 京	320	1,411,344	4,410
---- 合 計 ----		801	5,612,414	7,011
いくら	北海道	786	8,501,459	10,822
	青 森	1	59,616	49,680
	岩 手	58	516,015	8,959
	宮 城	29	164,106	5,678
	千 葉	50	1,404,000	28,080
	東 京	921	15,995,124	17,377
	愛 知	669	4,056,818	6,065
	大 阪	150	230,947	1,540
福 岡	867	1,896,944	2,188	
---- 合 計 ----		3,529	32,825,029	9,300
たらこ	静 岡	130	29,160	224
	北海道	234	322,196	1,375
	群 馬	24	48,600	2,025
	東 京	449	763,128	1,700
	福 井	511	614,736	1,204
	愛 知	98	203,256	2,074
	大 阪	36	41,796	1,161
	山 口	31	95,040	3,086
	福 岡	660	1,524,140	2,309
---- 合 計 ----		2,173	3,642,052	1,676
その他魚卵	東 京	38	242,455	6,374
	神奈川	451	393,461	872
	兵 庫	389	79,314	204
---- 合 計 ----		878	715,230	815
白子	北海道	186	598,752	3,219
	宮 城	1,364	1,735,774	1,272



## 塩蔵加工

品名	産地	数量(kg)	金額(税込)	平均単価
白子	山形	10	4,860	486
	東京	22	25,488	1,159
	――― 合計 ―――	1,582	2,364,874	1,495
塩さけ	静岡	437	1,023,732	2,343
	北海道	6,637	7,757,650	1,169
	宮城	5,992	6,398,085	1,068
	千葉	2,824	3,234,295	1,145
	東京	14,189	12,042,907	849
	愛知	30,158	30,793,688	1,021
	三重	2,664	2,852,591	1,071
――― 合計 ―――	62,901	64,102,948	1,019	
塩ます	東京	300	216,000	720
	――― 合計 ―――	300	216,000	720
塩さば	静岡	70	42,120	602
	北海道	4,730	1,969,484	416
	青森	1,306	494,316	379
	千葉	11,909	5,239,938	440
	東京	4,328	427,356	99
	岐阜	3,590	1,932,660	538
	愛知	2,069	1,549,075	749
	大阪	4	83,019	21,847
	鳥取	74	75,493	1,019
	山口	254	345,634	1,362
福岡	12	219,456	18,919	
――― 合計 ―――	28,345	12,378,551	437	
塩さんま	静岡	1,065	455,112	427
	北海道	545	2,551,824	4,682
	――― 合計 ―――	1,610	3,006,936	1,868
塩辛	静岡	1,584	1,925,483	1,215
	北海道	700	717,916	1,025
	青森	26	28,080	1,080
	宮城	4,133	4,750,829	1,150
	茨城	10	27,432	2,743
	神奈川	198	478,220	2,416
	新潟	55	233,280	4,226
	大阪	33	40,608	1,244
	兵庫	1	15,552	21,600
――― 合計 ―――	6,740	8,217,400	1,219	
開干	静岡	37,842	26,878,774	710

## 塩蔵加工

品名	産地	数量(kg)	金額(税込)	平均単価
開干	青森	250	75,600	302
	宮城	1,791	1,225,221	684
	福島	2,926	3,208,832	1,097
	茨城	4,361	4,301,381	986
	千葉	1,514	1,645,347	1,087
	東京	792	807,166	1,019
	神奈川	115	113,400	986
	愛知	434	409,049	942
	兵庫	16	16,416	1,026
	鳥取	5	4,665	972
	島根	196	223,771	1,142
	山口	276	371,164	1,345
	福岡	15	32,400	2,195
	佐賀	1,462	1,270,267	869
---- 合計 ----		51,994	40,583,453	781
燻製	千葉	500	1,161,000	2,322
	愛知	560	1,414,800	2,526
	京都	74	296,136	4,029
	大阪	101	277,929	2,760
---- 合計 ----		1,234	3,149,865	2,552
塩干	静岡	749	2,945,332	3,932
	北海道	202	626,050	3,105
	青森	2,498	3,336,910	1,336
	岩手	773	662,378	857
	宮城	2,628	2,958,921	1,126
	山形	186	184,356	991
	福島	335	1,648,593	4,927
	茨城	476	555,818	1,168
	埼玉	186	183,724	990
	千葉	43	459,587	10,738
	東京	3,150	1,813,077	576
	富山	24	40,176	1,674
	石川	72	101,080	1,404
	山梨	6	24,406	3,813
	長野	130	174,150	1,344
	愛知	1,083	1,557,193	1,437
	三重	380	668,824	1,758
	滋賀	88	151,524	1,722
	大阪	1,444	1,655,249	1,146
	兵庫	683	1,099,991	1,611
	鳥取	64	27,648	432
	島根	311	112,060	360
	広島	240	80,352	335
	山口	663	829,822	1,251
	徳島	112	160,152	1,427
	香川	10	87,480	8,748
愛媛	51	369,144	7,267	
福岡	104	113,267	1,089	

## 塩蔵加工

品名	産地	数量(kg)	金額(税込)	平均単価
	―― 合計 ――	16,690	22,627,264	1,356
素干	静岡	962	2,094,657	2,178
	北海道	170	282,366	1,657
	茨城	963	672,986	699
	栃木	20	149,040	7,452
	千葉	14	42,984	3,070
	東京	787	4,262,753	5,419
	神奈川	12	20,736	1,728
	愛知	444	1,102,214	2,482
	大阪	2,739	3,072,254	1,122
	山口	2,009	1,122,698	559
	福岡	660	485,406	735
	―― 合計 ――	8,780	13,308,094	1,516
丸干	北海道	360	31,752	88
	岩手	192	178,647	932
	茨城	13	31,104	2,430
	千葉	3,264	1,733,685	531
	東京	9	11,858	1,289
	愛知	339	250,018	738
	大分	270	365,976	1,355
	―― 合計 ――	4,447	2,603,040	585
煮干	静岡	2,795	8,129,950	2,909
	青森	983	1,715,580	1,745
	千葉	8,154	14,080,132	1,727
	東京	490	789,162	1,611
	愛知	601	1,416,639	2,358
	三重	132	132,030	1,000
	大阪	96	82,944	864
	兵庫	4,016	9,228,708	2,298
	香川	40	56,160	1,404
	愛媛	7	32,076	4,455
	福岡	1,182	430,787	364
		―― 合計 ――	18,495	36,094,168
揚物	静岡	16,498	6,400,412	388
	北海道	60	77,760	1,296
	岩手	38	58,303	1,555
	宮城	9,939	8,023,259	807
	福島	42	36,686	873
	茨城	2	1,905	1,058
	東京	4,777	16,924,020	3,543
	神奈川	54	49,561	918
	新潟	2,919	3,393,883	1,163
	石川	1,917	1,427,625	745

## 塩蔵加工

品名	産地	数量(kg)	金額(税込)	平均単価
揚物	岐 阜	77	49,417	643
	愛 知	18,325	35,643,815	1,945
	三 重	76	32,648	432
	京 都	399	205,513	515
	大 阪	36	10,108	281
	兵 庫	362	319,248	881
	島 根	18	9,990	555
	岡 山	1,203	332,292	276
	山 口	198	189,365	957
	長 崎	1,844	1,676,947	909
---- 合計 ----		58,782	74,862,757	1,274
はんぺん	静 岡	14,807	11,688,548	789
	新 潟	149	101,234	682
	愛 知	417	414,861	994
	山 口	1	1,123	1,123
---- 合計 ----		15,374	12,205,766	794
練製品	静 岡	23,427	19,434,133	830
	北海道	30	51,840	1,728
	青 森	1,180	151,973	129
	宮 城	4,599	2,450,523	533
	秋 田	6	28,080	4,680
	山 形	201	54,057	269
	東 京	8,670	3,951,909	456
	神奈川	916	713,664	779
	新 潟	6,030	3,960,687	657
	石 川	3,057	2,065,266	676
	愛 知	16,696	14,494,145	868
	三 重	634	237,420	374
	大 阪	100	312,120	3,121
	兵 庫	1,990	992,013	498
	岡 山	327	81,226	248
	広 島	290	381,672	1,316
	山 口	969	463,627	479
---- 合計 ----		69,122	49,824,355	721
湯煮品	静 岡	5,659	9,594,091	1,695
	宮 城	290	430,380	1,484
	茨 城	854	382,644	448
	千 葉	1,224	2,627,640	2,147
	東 京	228	460,468	2,020
	愛 知	180	388,800	2,160
	三 重	160	285,120	1,782
	兵 庫	482	800,450	1,659
---- 合計 ----		9,077	14,969,593	1,649

## 塩蔵加工

品名	産地	数量(kg)	金額(税込)	平均単価
粕漬け	静岡	944	1,246,043	1,320
	東京	630	375,460	596
	山梨	19	37,260	1,961
	―― 合計 ――	1,593	1,658,763	1,042
糀漬け	静岡	13,574	15,369,240	1,132
	宮城	235	203,342	865
	―― 合計 ――	13,809	15,572,582	1,128
味付品	静岡	66	143,856	2,180
	北海道	10	12,960	1,296
	青森	2,114	1,619,718	766
	宮城	6,835	7,168,362	1,049
	茨城	207	169,389	818
	千葉	21	28,008	1,334
	三重	149	532,331	3,583
	山口	588	259,190	441
	福岡	70	38,359	546
	熊本	221	199,903	905
	―― 合計 ――	10,282	10,172,076	989
調味漬品	静岡	14,936	9,262,665	620
	北海道	21	52,963	2,546
	青森	1,393	433,208	311
	宮城	1,170	718,080	614
	東京	116	116,985	1,008
	新潟	137	227,563	1,663
	大阪	90	122,472	1,361
	兵庫	102	149,688	1,468
	鳥取	5	29,418	6,129
	―― 合計 ――	17,969	11,113,042	618
鰻加工品	静岡	6,375	47,526,920	7,455
	福島	230	723,600	3,146
	東京	860	2,331,180	2,711
	大阪	261	681,804	2,612
	―― 合計 ――	7,726	51,263,504	6,635
乾節	静岡	9	55,047	6,431
	宮城	70	141,513	2,026
	愛知	77	237,683	3,095
	―― 合計 ――	155	434,243	2,798
みりん干し	静岡	373	294,188	790
	宮城	314	270,054	861

## 塩蔵加工

品名	産地	数量(kg)	金額(税込)	平均単価	
みりん干し	千葉	2,357	1,394,356	592	
	島根	60	40,824	680	
	山口	705	982,490	1,393	
	福岡	24	31,104	1,296	
	長崎	11	18,792	1,790	
---- 合計 ----		3,843	3,031,808	789	
サラダ*	静岡	473	811,359	1,715	
	茨城	44	61,776	1,404	
	千葉	8	4,320	576	
	東京	31	27,258	885	
	神奈川	16	21,944	1,372	
	新潟	19	27,365	1,479	
	石川	30	68,688	2,290	
	愛知	53	99,218	1,890	
	大阪	60	12,765	213	
	福岡	12	23,976	1,998	
	熊本	24	23,846	994	
	---- 合計 ----		769	1,182,515	1,539
	珍味	静岡	402	683,535	1,698
北海道		349	315,436	904	
青森		56	96,984	1,732	
宮城		954	711,775	746	
福島		10	62,100	6,210	
茨城		415	514,998	1,242	
埼玉		922	328,449	356	
千葉		185	322,380	1,746	
東京		1,066	2,107,937	1,977	
神奈川		202	391,942	1,944	
新潟		1,650	1,334,729	809	
石川		180	201,959	1,123	
愛知		2,168	2,800,292	1,292	
三重		61	331,061	5,452	
大阪		944	1,607,232	1,702	
兵庫		713	891,382	1,250	
島根		42	121,410	2,891	
岡山		108	157,464	1,458	
広島		2,914	1,137,026	390	
山口	239	169,512	710		
愛媛	16	56,201	3,410		
---- 合計 ----		13,595	14,343,804	1,055	
調味加工品	静岡	6,690	10,326,321	1,543	
	北海道	476	1,605,434	3,373	
	青森	33	23,544	718	
	宮城	145	393,634	2,715	
	秋田	6	6,480	1,080	
	茨城	100	204,012	2,040	

## 塩蔵加工

品名	産地	数量(kg)	金額(税込)	平均単価
調味加工品	千葉	229	567,000	2,476
	東京	3,744	3,464,579	925
	神奈川	882	922,203	1,046
	新潟	956	914,375	956
	富山	239	506,790	2,118
	石川	1	6,739	7,020
	岐阜	7	4,663	648
	愛知	5,476	5,838,813	1,066
	三重	1,879	2,488,227	1,324
	滋賀	36	33,564	932
	大阪	2,280	1,930,407	847
	兵庫	322	527,885	1,639
	広島	282	319,568	1,133
	愛媛	5	19,180	3,996
	福岡	1,146	1,555,538	1,357
	熊本	196	279,411	1,428
	大分	246	134,784	548
	----- 合計 -----		25,378	32,073,151
その他加工品	静岡	2,659	2,922,759	1,099
	北海道	36	92,316	2,564
	青森	1	28,620	28,620
	岩手	38	129,470	3,443
	宮城	16,227	3,549,629	219
	福島	1,360	991,440	729
	茨城	18	239,814	13,473
	千葉	240	15,552	65
	東京	6,498	7,498,008	1,154
	神奈川	953	4,549,056	4,775
	新潟	39	51,973	1,326
	富山	4	18,900	4,500
	石川	186	235,051	1,266
	愛知	5	10,368	2,074
	三重	381	721,656	1,895
	大阪	37	141,840	3,838
	兵庫	221	450,144	2,039
	島根	317	312,593	987
広島	115	180,397	1,566	
山口	44	53,568	1,217	
愛媛	128	172,800	1,350	
----- 合計 -----		29,505	22,365,954	758
魚卵加工品	静岡	130	29,160	224
	北海道	9	24,840	2,760
	群馬	24	48,600	2,025
	東京	746	1,801,923	2,417
	福井	363	569,268	1,570
	愛知	262	462,929	1,767
	大阪	962	1,272,175	1,322
	山口	42	180,576	4,341

## 塩蔵加工

品名	産地	数量(kg)	金額(税込)	平均単価
魚卵加工品	福岡	3,958	7,735,183	1,954
----- 合計 -----		6,495	12,124,654	1,867
鳥卵加工	静岡	5,203	3,347,113	643
	埼玉	645	853,379	1,322
	千葉	49	82,240	1,685
	東京	180	345,060	1,917
	神奈川	92	286,956	3,119
	新潟	937	1,741,859	1,858
	愛知	30	22,680	756
----- 合計 -----		7,137	6,679,287	936
フライ	静岡	72	84,754	1,177
	東京	626	482,667	771
	大阪	102	69,984	686
	香川	10	8,100	810
	福岡	299	248,508	831
----- 合計 -----		1,109	894,013	806
キョウサ*	静岡	18,534	16,285,515	879
	千葉	46	52,819	1,143
	東京	246	421,742	1,714
	神奈川	494	238,576	483
	新潟	36	27,679	769
	福井	3,259	1,010,080	310
	愛知	65	50,362	777
	三重	534	77,901	146
	大阪	154	94,939	618
	福岡	29	72,036	2,484
----- 合計 -----		23,396	18,331,649	784
惣菜	静岡	7,654	6,098,774	797
	北海道	610	571,864	937
	青森	285	20,994	74
	宮城	22	8,424	383
	山形	87	79,056	909
	福島	40	46,656	1,166
	茨城	1,793	859,562	479
	群馬	2,160	58,320	27
	埼玉	40	37,864	956
	千葉	348	369,185	1,061
	東京	1,779	1,324,860	745
	神奈川	1,565	527,882	337
	新潟	1,032	1,309,795	1,269
	石川	26	32,363	1,254
	福井	1,746	1,230,076	704
	長野	35	38,070	1,088



## 塩蔵加工

品名	産地	数量(kg)	金額(税込)	平均単価
惣菜	岐 阜	2,694	2,074,739	770
	愛 知	4,514	1,369,561	303
	三 重	349	129,908	372
	京 都	1,323	638,417	483
	大 阪	1,506	1,004,369	667
	兵 庫	632	516,478	817
	和歌山	669	585,286	875
	鳥 取	407	322,659	793
	島 根	2,200	612,691	279
	広 島	26	23,500	918
	山 口	97	97,024	1,000
	香 川	45	10,530	234
	愛 媛	16	66,312	4,145
	福 岡	2,130	600,728	282
	佐 賀	241	135,344	562
	長 崎	156	151,298	970
	熊 本	151	115,452	763
	―― 合 計 ―――		36,377	21,068,041
デザート	静 岡	226	232,973	1,029
	茨 城	170	64,627	381
	埼 玉	72	62,208	864
	千 葉	113	51,030	452
	東 京	31	19,400	626
	新 潟	6	12,614	1,971
	岐 阜	81	101,000	1,247
	愛 知	4,233	2,674,610	632
	三 重	1,414	591,535	418
	大 阪	486	541,520	1,115
	島 根	20	30,581	1,499
	―― 合 計 ―――		6,853	4,382,098
その他食品	静 岡	10,860	9,587,300	883
	北海道	1,164	2,142,673	1,840
	青 森	239	424,956	1,781
	宮 城	6,001	5,131,501	855
	福 島	150	43,740	292
	茨 城	10	29,160	2,916
	栃 木	8	20,520	2,565
	群 馬	413	67,392	163
	埼 玉	17	45,327	2,698
	千 葉	44	136,062	3,114
	東 京	7,308	4,553,398	623
	神奈川	22	27,918	1,269
	新 潟	1,140	818,363	718
	石 川	679	707,615	1,042
	福 井	10,190	5,301,061	520
	長 野	142	235,980	1,662
岐 阜	986	957,765	972	
愛 知	6,579	3,685,291	560	

## 塩蔵加工

品名	産地	数量(kg)	金額(税込)	平均単価
その他食品	三重	646	606,570	938
	大阪	2,299	1,637,757	713
	兵庫	194	179,578	926
	和歌山	522	206,502	395
	鳥取	489	545,562	1,117
	島根	3,125	2,680,637	858
	広島	410	304,956	745
	山口	388	232,531	599
	香川	1,887	1,150,006	609
	愛媛	28	25,488	910
	福岡	796	930,324	1,169
	長崎	508	582,527	1,147
	熊本	1,690	118,692	70
	―― 合計 ――		58,935	43,117,152
塩蔵加工	合計	632,870	703,614,215	1,112
総合計		2,124,829	2,255,626,509	1,062