

市場月報

平成
29

12

○ 青果部

- 1 種別取扱高 本月の概要
- 2 種別日別取扱高
- 3 委託・買付別種別取扱高
- 4 県内・県外別種別取扱高
- 5 都道府県別種別取扱高
- 6 品目別取扱数量順位表
- 7 品目別取扱金額順位表
- 8～ 品目産地別取扱高

浜松市中央卸売市場

1 種別取扱高

数量=kg
金額=円(税込)

種別	本月取扱高					一日平均取扱高	
	数量		金額		平均単価	数量	金額
野菜	6,159,864	64.3 %	1,719,790,173	53.2 %	279	256,661	71,657,923
果実	3,138,085	32.8 %	1,390,002,176	43 %	443	130,754	57,916,757
その他	267,232	2.9 %	117,162,305	3.8 %	438	11,135	4,881,763
合計	9,565,182	100 %	3,226,954,654	100 %	337	398,549	134,456,443

種別	前月取扱高及び対比			
	数量		金額	
野菜	6,624,772	93.0 %	1,586,750,053	108.4 %
果実	3,053,157	102.8 %	965,505,144	144.0 %
その他	234,897	113.8 %	51,437,933	227.8 %
合計	9,912,826	96.5 %	2,603,693,130	123.9 %

種別	前年同期取扱高及び対比			
	数量		金額	
野菜	6,720,269	91.7 %	1,570,645,540	109.5 %
果実	3,948,029	79.5 %	1,416,991,031	98.1 %
その他	247,424	108.0 %	128,657,496	91.1 %
合計	10,915,722	87.6 %	3,116,294,067	103.6 %

本月の概要

- 1 開市日数 24 日
- 2 最高入荷日 12月14日 497,257 kg 4 最高売上日 12月25日 170,008,114 円
- 3 最低入荷日 12月30日 199,172 kg 5 最低売上日 12月30日 82,393,808 円

編集方法

この市場月報は、浜松市中央卸売市場において、当該月中に取引された生鮮食料品(青果部・水産物部)に関し、卸売業者が浜松市中央卸売市場業務条例等の定めるところにより提出した各種報告書に基づいて作成しました。

- 単位 kg・円(税込)にて表示してあります。
- 平均単価 有効桁において、単純平均値を用いています。
- 産地 原則として、原産地を採用していますが、一部当該出荷者の属する都道府県別(属人主義)による産地表示となっている場合があります。
- 端数処理 単位未満の数値を処理してあるため、合計と一致しない場合があります。
- お問い合わせ 浜松市中央卸売市場 053-427-7406

2 種別日別取扱高

数量=kg
金額=円(税込)

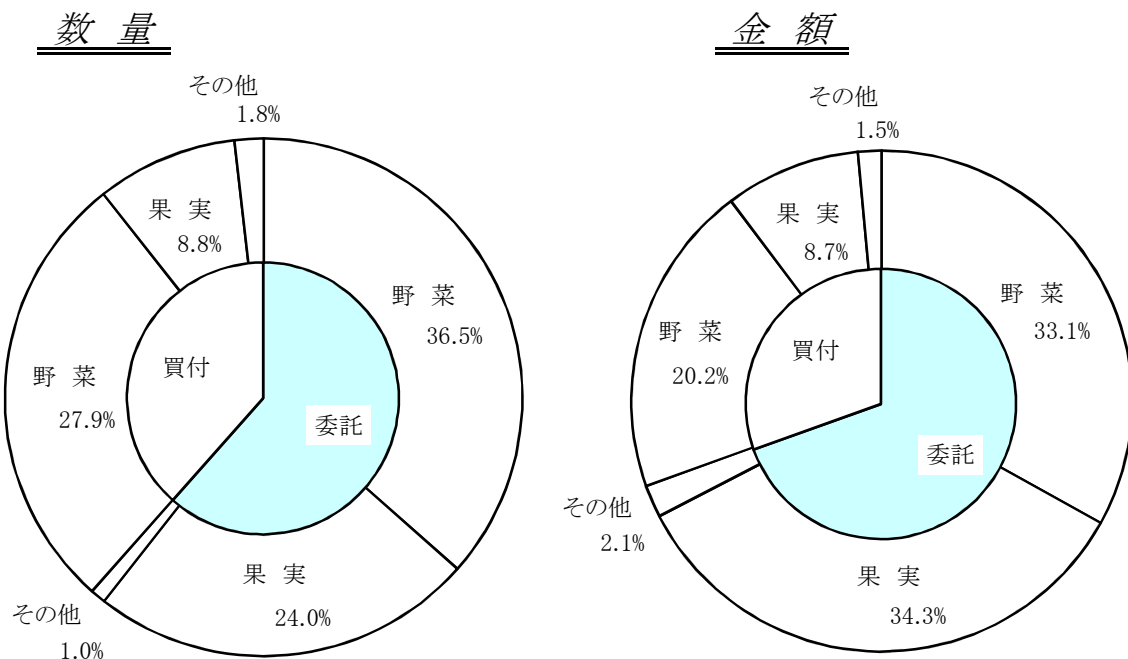
		野 菜		果 実		そ の 他	
日	曜日	数 量	金 額	数 量	金 額	数 量	金 額
12月1日	金	263,761	2,933,944	170,369	57,807,368	8,333	62,445,629
12月2日	土	304,121	2,227,243	157,990	57,158,089	7,254	73,332,454
12月3日	日						
12月4日	月	262,984	3,312,161	154,401	59,951,574	15,474	69,875,953
12月5日	火	277,170	2,852,700	163,079	62,307,663	11,754	71,002,699
12月6日	水						
12月7日	木	296,116	3,996,696	170,096	67,168,927	15,555	74,958,055
12月8日	金	294,877	2,656,184	171,439	67,621,690	9,112	67,446,977
12月9日	土	254,159	3,662,475	170,346	66,610,201	9,857	65,747,232
12月10日	日						
12月11日	月	273,596	4,047,991	162,376	67,403,879	14,377	71,936,263
12月12日	火	276,380	5,335,047	175,273	69,489,542	11,851	69,450,480
12月13日	水						
12月14日	木	294,738	7,062,940	184,470	80,193,367	18,049	77,199,850
12月15日	金	232,953	3,641,173	95,479	45,049,215	8,696	62,750,443
12月16日	土	263,238	3,311,281	124,601	51,092,024	8,920	69,324,319
12月17日	日						
12月18日	月	275,364	3,747,183	94,097	45,400,168	12,394	76,115,373
12月19日	火	278,331	6,659,990	114,221	54,465,684	12,788	71,645,714
12月20日	水	183,050	5,040,482	69,541	41,571,409	8,913	50,750,666
12月21日	木	238,796	5,902,164	120,640	62,573,930	13,246	68,719,853
12月22日	金	226,561	6,040,900	148,434	80,280,571	9,672	66,783,476
12月23日	土	256,588	6,812,110	119,018	62,710,213	10,765	75,351,873
12月24日	日						
12月25日	月	281,188	10,952,837	148,595	70,934,308	16,556	88,120,969
12月26日	火	244,000	5,032,089	113,042	52,948,382	10,266	76,289,296
12月27日	水	229,021	5,655,052	128,603	67,318,174	8,972	77,847,456
12月28日	木	246,902	4,198,193	92,901	48,401,394	8,539	94,317,037
12月29日	金	261,693	6,403,689	42,627	24,433,846	7,442	88,772,637
12月30日	土	144,278	5,677,781	46,447	27,110,558	8,447	49,605,469
12月31日	日						

3 委託・買付別種別取扱高

数量=kg
金額=円(税込)

種別	項目	委託	%	買付	%	合計	%
野菜	数量	3,494,863	56.7	2,665,001	43.3	6,159,864	100
	金額	1,067,481,746	62.0	652,308,427	38.0	1,719,790,173	100
果実	数量	2,297,461	73.2	840,624	26.8	3,138,085	100
	金額	1,108,130,754	79.7	281,871,422	20.3	1,390,002,176	100
その他	数量	93,489	34.9	173,743	65.1	267,232	100
	金額	67,329,714	57.4	49,832,591	42.6	117,162,305	100
合計	数量	5,885,814	61.5	3,679,368	38.5	9,565,182	100
	金額	2,242,942,214	69.5	984,012,440	30.5	3,226,954,654	100

委託・買付取扱高比率グラフ



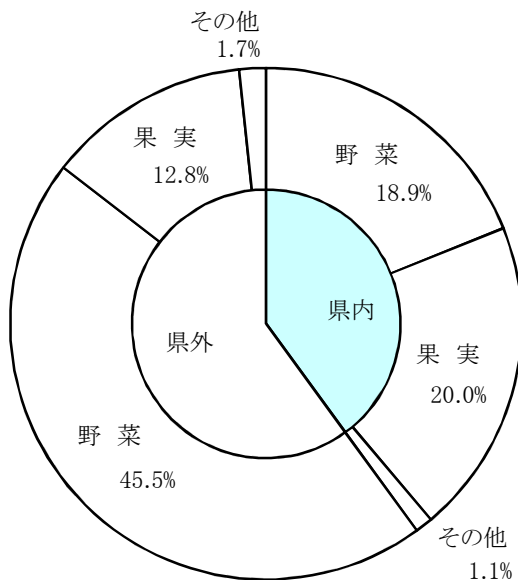
4 県内・県外別種別取扱高

数量=kg
金額=円(税込)

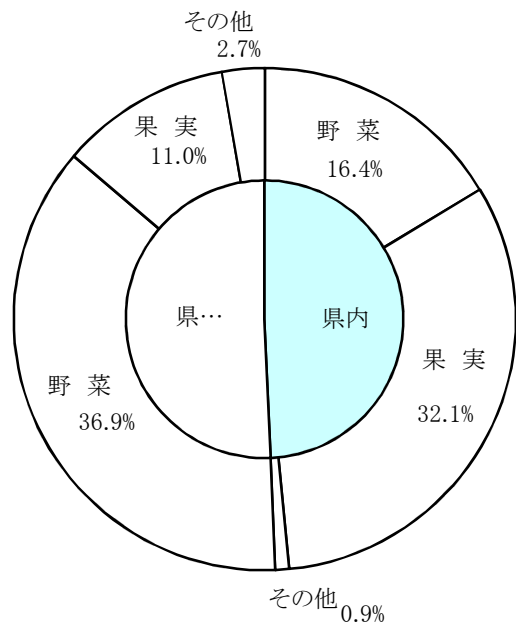
種別	項目	県内	%	県外	%	合計	%
野菜	数量	1,807,762	29.3	4,352,103	70.7	6,159,864	100
	金額	528,283,248	30.7	1,191,506,925	69.3	1,719,790,173	100
果実	数量	1,910,456	60.8	1,227,630	39.2	3,138,085	100
	金額	1,034,837,175	74.4	355,165,001	25.6	1,390,002,176	100
その他	数量	104,296	39.0	162,937	61.0	267,232	100
	金額	28,553,733	24.3	88,608,572	75.7	117,162,305	100
合計	数量	3,822,513	39.9	5,742,669	60.1	9,565,182	100
	金額	1,591,674,156	49.3	1,635,280,498	50.7	3,226,954,654	100

県内・県外取扱高比率グラフ

数量



金額



5 都道府県別種別取扱高

数量＝kg
金額＝円(税込)

県名	野 菜		果 実		そ の 他		合 計	
	数量	金額	数量	金額	数量	金額	数量	金額
浜松市内	1,315,738	357,187,697	1,528,049	757,451,094	13,764	10,837,480	2,857,551	1,125,476,271
静岡県(浜松市以外)	492,024	171,095,551	382,407	277,386,081	90,532	17,716,253	964,962	466,197,885
北海道	1,378,243	151,010,636			2,589	4,620,314	1,380,831	155,630,950
青 森	74,510	28,362,131	264,045	86,555,498	1,822	504,218	340,377	115,421,847
岩 手	129	251,424					129	251,424
宮 城	86	66,096					86	66,096
秋 田	12	49,354	77,685	21,364,560	5	6,480	77,702	21,420,394
山 形	52	221,032	20,804	5,389,069			20,856	5,610,101
福 島	8	21,924			1,239	1,755,376	1,246	1,777,300
茨 城	978,221	259,543,550	3,177	766,896			981,398	260,310,446
栃 木	1,973	2,206,914	270	68,405	52	109,682	2,295	2,385,001
群 馬	99,440	43,742,472	208	31,536	143	62,208	99,791	43,836,216
埼 玉	9,898	3,665,034			228	81,253	10,126	3,746,287
千 葉	480,787	81,031,655	11	68,040	185	59,529	480,983	81,159,224
東 京	784	1,979,119			1,324	49,972	2,109	2,029,091
神奈川	2,336	517,988					2,336	517,988
新 潟	16,739	14,765,901	81	75,762	752	281,827	17,572	15,123,490
富 山	231	183,060	18	33,696	1,371	3,506,868	1,620	3,723,624
石 川					50	15,000	50	15,000
福 井	200	90,720					200	90,720
山 梨			33,016	15,838,578	2,294	5,498,890	35,310	21,337,468
長 野	213,292	101,613,825	194,654	66,270,940	17,389	41,449,836	425,336	209,334,601
岐 阜	1,897	1,698,893			43,857	6,471,362	45,754	8,170,255
愛 知	600,098	242,050,916	5,911	3,954,213	15,867	4,538,860	621,877	250,543,989
三 重	7,940	5,216,292			80	2,592	8,020	5,218,884
滋 賀	2,100	2,747,196					2,100	2,747,196
京 都	194	454,463					194	454,463
大 阪	1,443	847,260			2	17,280	1,445	864,540
兵 庫	1,774	1,887,793			419	349,434	2,193	2,237,227
奈 良			6,345	1,974,888			6,345	1,974,888
和歌山			20,112	5,634,066	5	1,754	20,117	5,635,820
島 根			66	85,968	276	753,836	342	839,804
岡 山	394	550,764	10	10,886			404	561,650
広 島	1,686	2,117,934					1,686	2,117,934
山 口	321	72,144					321	72,144
徳 島	3,665	2,043,024					3,665	2,043,024
香 川	3,185	1,898,370					3,185	1,898,370
愛 媛	8,065	3,282,443	18,680	13,294,260	448	176,989	27,193	16,753,692
高 知	33,017	47,652,470	799	353,268			33,816	48,005,738
福 岡	6,162	7,216,802	12	36,720	1	17,550	6,174	7,271,072
佐 賀	955	666,036					955	666,036
長 崎	3,313	686,718	30	12,960	3,656	1,203,552	6,999	1,903,230
熊 本	40,140	15,697,292	21,218	4,607,982			61,358	20,305,274
大 分	100	186,408					100	186,408
宮 崎	93,507	60,015,863	1,212	727,758	1,693	1,716,001	96,412	62,459,622
鹿 児 島	59,300	36,820,287	1,951	1,569,672	480	353,484	61,731	38,743,443
沖 縄	21	31,536	78	21,060			99	52,596
豪 州			37,300	8,142,858			37,300	8,142,858
カ ナ ダ			18	72,900			18	72,900
中 国	52,746	10,227,683	277	148,716	59,108	11,694,876	112,130	22,071,275
エクアドル			6,158	1,197,395			6,158	1,197,395
イスラエル	2	6,264	16,201	3,259,224			16,203	3,265,488
韓 国	2,370	1,434,132					2,370	1,434,132
メキシコ	101,408	19,376,899	43,824	17,791,225			145,231	37,168,124
オランダ	259	332,100					259	332,100
N Z	3,151	2,745,874	19,452	8,735,450	353	121,176	22,957	11,602,500
比 国	60	50,544	388,557	68,304,684	4,095	765,153	392,712	69,120,381
タ イ	3,363	2,548,107	50	49,680	96	51,256	3,510	2,649,043
台 湾	18	39,204					18	39,204
米 国	821	545,313	39,569	17,466,038	455	481,405	40,845	18,492,756
その他	61,688	31,037,066	5,832	1,250,150	2,602	1,890,559	70,122	34,177,775
合計	6,159,864	1,719,790,173	3,138,085	1,390,002,176	267,232	117,162,305	9,565,182	3,226,954,654

6 品目別取扱数量順位表

数量=kg

野 菜				果 実			
順位	品 目	数 量	%	順位	品 目	数 量	%
1	たまねぎ	857,475	13.9	1	早生温州みかん	1,242,944	39.6
2	はくさい	762,535	12.3	2	普通温州みかん	440,472	14.0
3	キャベツ	696,246	11.3	3	ふじ	427,146	13.6
4	だいこん	659,165	10.7	4	バナナ	297,697	9.4
5	にんじん	461,765	7.4	5	パインアップル	98,974	3.1
6	男爵	247,420	4.0	6	紅ほっぺ	97,764	3.1
7	白ねぎ	201,079	3.2	7	キウイフルーツ	70,004	2.2
8	きゅうり	183,247	2.9	8	王林	47,590	1.5
9	メークイン	171,410	2.7	9	次郎	47,131	1.5
10	レタス	157,074	2.5	10	バレンシアオレンジ	38,199	1.2
11	かぼちゃ	133,677	2.1	11	アールスメロン	32,981	1.0
12	かんしょ	132,071	2.1	12	章姫いちご	30,518	0.9
13	えのきだけ	131,940	2.1	13	グレープフルーツ	29,087	0.9
14	トマト	129,541	2.1	14	レモン	26,418	0.8
15	ごぼう	105,441	1.7	15	その他りんご類	22,461	0.7
16	ばれいしょ	81,963	1.3	16	ハネジュウメロン	20,840	0.6
17	しめじ	80,653	1.3	17	ジョナゴールド	20,450	0.6
18	ながいも	74,672	1.2	18	アボガド	19,890	0.6
19	れんこん	70,416	1.1	19	富有	17,842	0.5
20	なす	65,629	1.0	20	その他柑橘類	16,142	0.5
そ の 他		756,444	13.1	そ の 他		93,537	3.7
合 計		6,159,864	100.0	合 計		3,138,085	100.0

7 品目別取扱金額順位表

単位＝円(税込)

野 菜				果 実			
順位	品 目	金 額	%	順位	品 目	金 額	%
1	キャベツ	108,812,159	6.3	1	早生温州みかん	440,337,020	31.6
2	はくさい	98,602,325	5.7	2	紅ほっぺ	237,118,682	17.0
3	きゅうり	95,644,856	5.5	3	普通温州みかん	196,231,464	14.1
4	だいこん	91,940,152	5.3	4	ふじ	121,763,141	8.7
5	たまねぎ	83,843,486	4.8	5	アールスメロン	62,912,916	4.5
6	白ねぎ	78,082,265	4.5	6	章姫いちご	56,984,725	4.0
7	レタス	73,171,620	4.2	7	バナナ	50,351,030	3.6
8	トマト	69,683,972	4.0	8	キウイフルーツ	34,216,814	2.4
9	にんじん	61,696,994	3.5	9	その他いちご類	24,164,069	1.7
10	しめじ	60,173,269	3.4	10	その他ぶどう類	24,158,346	1.7
11	ミニトマト	54,014,795	3.1	11	パインアップル	19,383,033	1.3
12	えのきだけ	48,811,628	2.8	12	王林	12,542,763	0.9
13	ほうれんそう	47,156,386	2.7	13	次郎	12,079,101	0.8
14	なす	42,306,689	2.4	14	その他柑橘類	11,276,820	0.8
15	れんこん	41,754,110	2.4	15	アボガド	11,004,120	0.7
16	ピーマン	40,268,225	2.3	16	レモン	10,552,409	0.7
17	にら	36,129,195	2.1	17	バレンシアオレンジ	8,461,270	0.6
18	その他きのこ類	32,686,274	1.9	18	その他りんご類	6,460,160	0.4
19	その他葉茎菜類	32,188,410	1.8	19	ジョナゴールド	6,289,812	0.4
20	ブロッコリー	30,807,675	1.7	20	グレープフルーツ	6,130,512	0.4
そ の 他		492,015,688	29.6	そ の 他		37,583,969	3.7
合 計		1,719,790,173	100.0	合 計		1,390,002,176	100.0

8 品目別産地別取扱高

野菜

品名	産地	数量(kg)	金額(税込)	平均単価	
だいこん	浜松市内	563,835	80,290,741	142	
	静岡県(浜松市以外)	89,630	10,744,047	120	
	千葉	700	110,862	158	
	神奈川	1,950	304,452	156	
	徳島	1,000	205,200	205	
	長崎	1,050	198,450	189	
	鹿児島	1,000	86,400	86	
	―― 合計 ――		659,165	91,940,152	139
かぶ	浜松市内	2,637	436,504	166	
	茨城	1,058	409,707	387	
	千葉	20,775	5,133,747	247	
	―― 合計 ――		24,470	5,979,958	244
にんじん	浜松市内	6,461	827,172	128	
	静岡県(浜松市以外)	141	10,044	71	
	北海道	4,340	574,884	132	
	青森	1,100	95,040	86	
	茨城	17,020	1,862,244	109	
	埼玉	904	382,428	423	
	千葉	398,759	53,628,210	134	
	愛知	4,250	348,836	82	
	香川	2,960	1,716,768	580	
	中国	25,830	2,251,368	87	
	―― 合計 ――		461,765	61,696,994	134
ごぼう	浜松市内	1,263	433,328	343	
	静岡県(浜松市以外)	75	54,890	733	
	北海道	29,619	5,726,958	193	
	青森	31,749	8,509,975	268	
	茨城	20,668	3,671,572	178	
	栃木	482	218,224	453	
	千葉	1,495	605,016	405	
	岐阜	2	1,166	777	
	愛知	7,890	4,095,248	519	
	熊本	556	399,060	718	
	中国	4,980	550,314	111	
	その他	6,663	2,042,279	307	
	―― 合計 ――		105,441	26,308,030	250

野菜

品名	産地	数量(kg)	金額(税込)	平均単価
たけのこ	静岡県(浜松市以外)	4	16,200	4,050
	中国	12	16,848	1,404
	――― 合計 ―――	16	33,048	2,066
れんこん	浜松市内	1,804	1,469,138	814
	静岡県(浜松市以外)	164	65,772	401
	茨城	65,016	37,986,192	584
	千葉	2,872	1,823,256	635
	その他	560	409,752	732
	――― 合計 ―――	70,416	41,754,110	593
くわい	埼玉	20	42,876	2,144
	中国	800	501,120	626
	――― 合計 ―――	820	543,996	663
その他根菜類	長野	53	27,648	521
	愛知	154	301,773	1,966
	オランダ	60	115,344	1,922
	その他	24	100,656	4,194
	――― 合計 ―――	291	545,421	1,877
はくさい	浜松市内	247,260	26,647,271	108
	静岡県(浜松市以外)	32,898	3,122,712	95
	青森	4,209	575,694	137
	茨城	468,802	67,073,508	143
	千葉	3,900	486,000	125
	長野	1,386	150,984	109
	その他	4,080	546,156	134
	――― 合計 ―――	762,535	98,602,325	129
つけな	浜松市内	503	279,274	555
	愛知	4	3,132	783
	――― 合計 ―――	507	282,406	557
こまつな	浜松市内	33,967	21,534,974	634
	静岡県(浜松市以外)	7,715	4,262,943	553
	茨城	2,561	1,787,670	698
	――― 合計 ―――	44,243	27,585,587	624
キャベツ	浜松市内	92,308	13,206,456	143

野菜

品名	産地	数量(kg)	金額(税込)	平均単価
キャベツ	静岡県(浜松市以外)	148,150	20,315,124	137
	岩手	40	10,368	259
	茨城	96,903	10,951,577	113
	長野	1,000	183,924	184
	愛知	356,995	64,012,734	179
	鹿児島	20	4,320	216
	その他	830	127,656	154
	---- 合計 ----	696,246	108,812,159	156
ほうれんそう	浜松市内	16,137	15,232,452	944
	静岡県(浜松市以外)	2,217	1,635,930	738
	北海道	668	851,472	1,275
	茨城	20,272	22,059,322	1,088
	栃木	12	16,200	1,350
	群馬	363	403,920	1,114
	長野	1,937	1,516,752	783
	岐阜	1,298	1,244,430	959
	その他	3,201	4,195,908	1,311
	---- 合計 ----	46,105	47,156,386	1,023
青ねぎ	浜松市内	15,133	19,001,076	1,256
	静岡県(浜松市以外)	3,231	4,044,514	1,252
	茨城	7,141	1,367,632	192
	群馬	1,847	583,524	316
	千葉	100	37,368	374
	長野	1,698	489,888	289
	高知	34	75,978	2,268
	---- 合計 ----	29,184	25,599,980	877
白ねぎ	浜松市内	19,747	5,238,118	265
	静岡県(浜松市以外)	415	137,700	332
	青森	3,610	1,361,448	377
	茨城	121,450	50,686,090	417
	栃木	108	58,752	544
	群馬	22,005	9,119,088	414
	埼玉	8,960	3,186,648	356
	千葉	2,090	972,756	465
	長野	560	264,816	473
	長崎	213	115,020	540
	中国	8,390	1,930,392	230
	その他	13,531	5,011,437	370
	---- 合計 ----	201,079	78,082,265	388
わけぎ	浜松市内	874	424,298	486
	千葉	1,643	1,157,471	705

野菜

品名	産地	数量(kg)	金額(税込)	平均単価	
----	合計	----	2,517	1,581,769	628
ふき	愛知	2,014	709,894	352	
----	合計	----	2,014	709,894	352
うど	栃木	32	29,106	910	
	東京	16	19,440	1,215	
----	合計	----	48	48,546	1,011
みつば	浜松市内	3,883	5,565,752	1,433	
	静岡県(浜松市以外)	4,343	5,193,990	1,196	
	岩手	1	4,104	4,104	
	長野	105	101,088	963	
----	合計	----	8,332	10,864,934	1,304
しゅんぎく	浜松市内	6,888	7,962,984	1,156	
	静岡県(浜松市以外)	118	120,960	1,027	
	茨城	692	698,673	1,010	
	栃木	929	1,291,248	1,390	
	群馬	30	49,680	1,656	
	千葉	686	834,840	1,217	
	その他	834	1,558,008	1,868	
----	合計	----	10,177	12,516,393	1,230
せり	茨城	509	694,980	1,367	
----	合計	----	509	694,980	1,367
にら	静岡県(浜松市以外)	240	335,232	1,397	
	茨城	64	89,856	1,404	
	栃木	404	580,208	1,436	
	高知	19,335	32,464,044	1,679	
	大分	85	155,520	1,830	
	宮崎	1,585	2,504,335	1,580	
----	合計	----	21,713	36,129,195	1,664
セルリー	浜松市内	35,495	8,425,742	237	
	静岡県(浜松市以外)	5,150	1,168,128	227	
	愛知	1,570	459,118	292	
	その他	150	47,088	314	

野菜

品名	産地	数量(kg)	金額(税込)	平均単価	
----	合計	----	42,365	10,100,076	238
アスパラガス	岩手	84	209,952	2,499	
	メキシコ	3,561	4,887,613	1,373	
	N Z	98	150,228	1,541	
	その他	305	416,664	1,368	
----	合計	----	4,047	5,664,457	1,400
カリフラワー	浜松市内	8,624	2,463,264	286	
	静岡県(浜松市以外)	1,869	671,058	359	
	茨城	1,284	376,810	293	
	愛知	1,180	463,104	392	
	徳島	914	445,662	488	
	熊本	316	178,740	566	
	その他	24	15,120	630	
----	合計	----	14,211	4,613,758	325
ブロッコリー	浜松市内	6,768	3,398,220	502	
	静岡県(浜松市以外)	13,560	5,778,234	426	
	茨城	2,129	1,004,246	472	
	愛知	33,083	15,746,802	476	
	熊本	6,810	4,796,388	704	
	メキシコ	117	63,244	541	
	米国	36	20,541	571	
----	合計	----	62,503	30,807,675	493
レタス	浜松市内	31,664	18,496,836	584	
	静岡県(浜松市以外)	66,940	36,591,534	547	
	茨城	18,815	9,543,906	507	
	群馬	11,600	1,796,472	155	
	長野	1,270	928,908	731	
	愛知	815	366,930	450	
	兵庫	690	393,228	570	
	熊本	22,000	3,564,000	162	
	その他	3,280	1,489,806	454	
----	合計	----	157,074	73,171,620	466
その他レタス	浜松市内	6,407	4,180,874	653	
	静岡県(浜松市以外)	7,056	7,294,124	1,034	
	茨城	7,874	8,289,108	1,053	
	長野	35	31,968	913	
	愛知	4,060	4,598,316	1,133	
	熊本	3,520	1,235,520	351	
その他	65	70,092	1,078		

野菜

品名	産地	数量(kg)	金額(税込)	平均単価	
----	合計	----	29,017	25,700,002	886
サラダ菜	浜松市内	2,732	2,099,412	768	
	静岡県(浜松市以外)	1,836	1,407,456	767	
	千葉	678	651,240	961	
	愛知	44	47,520	1,080	
	----	合計	----	5,290	4,205,628
パセリ	浜松市内	2,433	7,609,410	3,128	
	静岡県(浜松市以外)	149	443,620	2,977	
	----	合計	----	2,582	8,053,030
チンゲンサイ	浜松市内	18,496	8,634,114	467	
	静岡県(浜松市以外)	6,684	3,258,823	488	
	長野	380	164,160	432	
	----	合計	----	25,560	12,057,097
タアサイ	浜松市内	302	125,928	417	
	静岡県(浜松市以外)	1,184	587,628	496	
	----	合計	----	1,486	713,556
その他葉茎菜類	浜松市内	7,736	5,212,773	674	
	静岡県(浜松市以外)	14,398	10,092,845	701	
	茨城	16,290	13,838,590	850	
	千葉	899	1,197,180	1,332	
	東京	29	81,432	2,847	
	長野	2	2,862	1,431	
	岐阜	53	81,518	1,538	
	愛知	314	287,506	917	
	京都	3	11,772	4,528	
	大阪	975	400,140	410	
	兵庫	6	9,828	1,638	
	岡山	9	11,340	1,233	
	広島	307	226,152	738	
	高知	40	28,512	713	
	中国	615	256,788	418	
オランダ	52	80,568	1,549		
米国	486	368,604	758		
----	合計	----	42,213	32,188,410	763
きゅうり	浜松市内	7,908	3,609,252	456	
	群馬	61,811	30,440,340	492	

野菜

品名	産地	数量(kg)	金額(税込)	平均単価
きゅうり	千葉	175	88,290	505
	愛知	13,610	5,845,575	430
	高知	895	513,972	574
	宮崎	65,771	38,347,945	583
	鹿児島	7,735	3,803,652	492
	その他	25,343	12,995,830	513
	---- 合計 ----		183,247	95,644,856
かぼちゃ	浜松市内	27	4,752	176
	北海道	5,820	1,223,100	210
	長野	2,250	586,224	261
	宮崎	1,050	524,719	500
	鹿児島	26,800	8,089,740	302
	メキシコ	97,730	14,426,042	148
	---- 合計 ----		133,677	24,854,577
なす	浜松市内	545	289,872	532
	静岡県(浜松市以外)	60	53,337	896
	愛知	57,710	36,638,244	635
	高知	410	255,960	624
	福岡	3,720	2,784,266	749
	佐賀	950	655,236	690
	熊本	1,092	792,720	726
	宮崎	1,085	803,412	740
	その他	58	33,642	580
	---- 合計 ----		65,629	42,306,689
こなす	浜松市内	40	13,507	340
	愛知	2	8,208	4,104
	高知	1	3,240	3,240
---- 合計 ----		43	24,955	584
トマト	浜松市内	26,963	15,459,968	573
	静岡県(浜松市以外)	18,497	9,553,065	516
	茨城	58	18,143	315
	長野	60	22,680	378
	愛知	74,032	38,367,758	518
	三重	6,748	4,070,196	603
	福岡	328	245,376	748
	熊本	2,856	1,946,786	682
	---- 合計 ----		129,541	69,683,972
ミニトマト	浜松市内	15,584	15,873,190	1,019
	静岡県(浜松市以外)	7,859	7,730,138	984

野菜

品名	産地	数量(kg)	金額(税込)	平均単価	
ミニトマト	長野	11	30,024	2,729	
	愛知	28,675	28,660,809	1,000	
	熊本	738	835,434	1,132	
	宮崎	678	714,906	1,054	
	その他	173	170,294	985	
----	合計	----	53,718	54,014,795	1,006
ピーマン	茨城	20,127	11,597,526	576	
	高知	6	9,720	1,620	
	宮崎	19,581	15,487,079	791	
	鹿児島	13,669	9,435,722	690	
	韓国	2,120	1,280,772	604	
	NZ	2,854	2,457,406	861	
----	合計	----	58,356	40,268,225	690
ししとうがらし	静岡県(浜松市以外)	23	25,401	1,114	
	茨城	45	154,872	3,442	
	高知	858	3,317,099	3,866	
----	合計	----	926	3,497,372	3,778
オクラ	愛知	8	7,776	972	
	大阪	180	136,080	756	
	兵庫	4	3,456	864	
	比国	60	50,544	842	
	タイ	3,024	2,173,384	719	
----	合計	----	3,276	2,371,240	724
とうがん	浜松市内	1,230	42,066	34	
	静岡県(浜松市以外)	530	3,672	7	
	愛知	500	81,972	164	
----	合計	----	2,260	127,710	57
その他果菜類	静岡県(浜松市以外)	17	4,562	270	
	宮崎	129	99,900	774	
	鹿児島	600	519,156	865	
	沖縄	4	5,400	1,350	
----	合計	----	750	629,018	839
いんげん	浜松市内	154	141,144	914	
	高知	60	144,072	2,401	
	福岡	1,926	3,741,768	1,943	
	鹿児島	1,828	3,310,361	1,811	

野菜

品名	産地	数量(kg)	金額(税込)	平均単価
いんげん	沖 縄	16	22,248	1,391
	その他	1,520	1,437,156	945
----	合 計	5,504	8,796,749	1,598
さやえんどう	浜松市内	813	985,175	1,212
	静岡県(浜松市以外)	22	28,512	1,296
	愛 知	2,979	9,630,040	3,232
	鹿児島	2,780	5,602,932	2,015
----	合 計	6,594	16,246,659	2,464
ピース	浜松市内	120	277,148	2,310
	宮 城	10	12,960	1,296
	鹿児島	3,632	5,091,930	1,402
----	合 計	3,762	5,382,038	1,431
そらまめ	鹿児島	574	708,566	1,234
----	合 計	574	708,566	1,234
えだまめ	静岡県(浜松市以外)	699	1,152,468	1,650
----	合 計	699	1,152,468	1,650
その他豆科野菜類	浜松市内	120	63,396	530
	北海道	163	141,004	864
	中 国	850	438,750	516
----	合 計	1,133	643,150	568
かんしょ	浜松市内	3,603	409,357	114
	静岡県(浜松市以外)	3,970	289,980	73
	茨 城	88,778	14,331,113	161
	千 葉	33,115	6,640,488	201
	徳 島	1,500	630,936	421
	鹿児島	660	164,808	250
	その他	445	82,188	185
----	合 計	132,071	22,548,870	171
ばれいしょ	浜松市内	48,613	9,767,571	201
	静岡県(浜松市以外)	5,010	911,520	182
	北海道	26,340	2,671,650	101
	長 崎	2,000	336,960	168

野菜

品名	産地	数量(kg)	金額(税込)	平均単価	
----	合計	----	81,963	13,687,701	167
マークイン	浜松市内	1,450	139,860	96	
	北海道	169,960	17,395,116	102	
----	合計	----	171,410	17,534,976	102
男爵	静岡県(浜松市以外)	610	74,703	122	
	北海道	246,810	26,342,222	107	
----	合計	----	247,420	26,416,925	107
さといも	浜松市内	26,635	9,956,792	374	
	静岡県(浜松市以外)	6,179	2,203,714	357	
	千葉	5,625	1,908,348	339	
	福井	200	90,720	454	
	愛知	2,599	196,483	76	
	愛媛	8,065	3,282,443	407	
	宮崎	3,595	1,475,247	410	
----	合計	----	52,898	19,113,747	361
セレバス	浜松市内	1,104	173,210	157	
	静岡県(浜松市以外)	148	23,252	157	
	千葉	660	360,741	547	
----	合計	----	1,912	557,203	291
ながいも	浜松市内	102	16,200	159	
	北海道	42,670	15,395,292	361	
	青森	31,310	12,521,494	400	
	その他	590	254,772	432	
----	合計	----	74,672	28,187,758	377
やまのいも	浜松市内	355	325,080	915	
	静岡県(浜松市以外)	1,221	1,693,224	1,387	
	群馬	1,504	1,059,480	704	
	千葉	6,152	4,738,500	770	
----	合計	----	9,232	7,816,284	847
たまねぎ	浜松市内	6,535	4,416,150	676	
	北海道	850,650	79,344,608	93	
	米 国	291	82,728	284	

野菜

品名	産地	数量(kg)	金額(税込)	平均単価	
----	合計	----	857,475	83,843,486	98
にんにく	青森	2,132	4,659,876	2,186	
	千葉	60	142,560	2,376	
	高知	0	4,320	10,800	
	中国	8,433	2,826,155	335	
----	合計	----	10,625	7,632,911	718
エシヤレット	浜松市内	1,902	1,766,448	929	
	静岡県(浜松市以外)	1,374	1,093,014	795	
	兵庫	5	3,996	799	
	オランダ	140	119,664	855	
	その他	5	4,860	972	
----	合計	----	3,426	2,987,982	872
ゆりね	北海道	1,005	982,260	977	
----	合計	----	1,005	982,260	977
その他土物類	浜松市内	22	2,322	108	
	北海道	3	10,854	3,618	
----	合計	----	25	13,176	538
わさび	静岡県(浜松市以外)	91	890,978	9,759	
----	合計	----	91	890,978	9,759
しょうが	浜松市内	6	648	108	
	静岡県(浜松市以外)	390	186,084	477	
	千葉	267	240,300	899	
	山口	320	69,120	216	
	高知	10,594	9,368,784	884	
	長崎	50	36,288	720	
	熊本	2,250	1,944,000	864	
	中国	2,293	859,572	375	
----	合計	----	16,171	12,704,796	786
とうがらし	浜松市内	9	8,510	965	
	京都	1	3,780	3,780	
----	合計	----	10	12,290	1,252

野菜

品名	産地	数量(kg)	金額(税込)	平均単価
め類	浜松市内	140	211,680	1,512
	岐 阜	83	62,586	756
	愛 知	15	943,380	62,269
	広 島	9	80,784	9,504
	福 岡	124	334,800	2,700
---- 合 計 ----		370	1,633,230	4,409
かいわれ	静岡県(浜松市以外)	8,370	4,570,895	546
	神奈川	359	194,096	540
	広 島	523	250,722	479
---- 合 計 ----		9,252	5,015,713	542
しそ	愛 知	99	912,626	9,195
	広 島	3	40,392	11,880
---- 合 計 ----		103	953,018	9,284
おおば	愛 知	4,441	20,342,005	4,580
---- 合 計 ----		4,441	20,342,005	4,580
みょうが	高 知	232	951,123	4,100
---- 合 計 ----		232	951,123	4,100
その他香辛つま物	浜松市内	395	1,034,208	2,620
	静岡県(浜松市以外)	6,858	3,752,081	547
	北海道	41	168,156	4,152
	青 森	8	23,976	3,197
	岩 手	4	27,000	6,750
	宮 城	76	53,136	704
	秋 田	4	18,144	4,320
	山 形	40	121,456	3,006
	福 島	8	21,924	2,896
	茨 城	232	517,557	2,230
	栃 木	6	13,176	2,142
	群 馬	279	278,240	997
	埼 玉	11	38,178	3,575
	千 葉	90	161,838	1,800
	東 京	740	1,878,247	2,540
	神奈川	27	19,440	720
	新 潟	6	34,830	5,573
	長 野	30	54,432	1,845
	岐 阜	24	147,615	6,166
	愛 知	792	5,962,176	7,527
三 重	16	73,440	4,590	
滋 賀	21	18,144	864	

野菜

品名	産地	数量(kg)	金額(税込)	平均単価
その他香辛つま物	京 都	143	293,327	2,055
	大 阪	288	311,040	1,080
	兵 庫	7	28,512	4,073
	岡 山	2	18,630	9,315
	広 島	102	174,096	1,700
	山 口	1	3,024	3,024
	徳 島	44	126,942	2,864
	香 川	225	181,602	807
	高 知	17	28,566	1,671
	熊 本	2	4,644	2,322
	大 分	7	12,744	1,943
	宮 崎	34	58,320	1,715
	鹿児島	2	2,700	1,350
	沖 縄	1	3,888	3,888
	中 国	336	398,412	1,186
	イスラエル	2	6,264	3,915
	オランダ	7	16,524	2,361
	タ イ	339	374,723	1,105
	台 湾	18	39,204	2,178
その他	9	27,702	3,173	
---- 合計 ----		11,291	16,528,258	1,464
生しいたけ	浜松市内	1,138	1,654,020	1,454
	静岡県(浜松市以外)	5,001	7,473,319	1,494
	長 野	235	226,476	964
	愛 知	2,110	2,640,438	1,252
	三 重	1,176	1,072,656	912
	滋 賀	2,079	2,729,052	1,313
	兵 庫	1,062	1,448,773	1,364
	広 島	742	1,345,788	1,814
	中 国	190	122,904	647
	---- 合計 ----		13,733	18,713,426
まつたけ	中 国	5	60,480	12,096
	米 国	8	73,440	9,180
---- 合計 ----		13	133,920	10,302
なめこ	静岡県(浜松市以外)	4,232	2,285,182	540
	長 野	13,766	9,563,832	695
---- 合計 ----		17,999	11,849,014	658
えのきだけ	長 野	131,940	48,811,628	370
	---- 合計 ----		131,940	48,811,628

野菜

品名	産地	数量(kg)	金額(税込)	平均単価
しめじ	浜松市内	18,885	17,645,904	934
	静岡県(浜松市以外)	3,055	2,936,034	961
	北海道	96	99,468	1,036
	青 森	296	214,164	724
	新 潟	4,659	3,504,907	752
	富 山	231	183,060	792
	長 野	53,383	35,444,148	664
	京 都	48	145,584	3,033
	---- 合 計 ----		80,653	60,173,269
その他きのこ類	浜松市内	13,580	12,126,611	893
	静岡県(浜松市以外)	4,335	5,112,606	1,180
	北海道	58	83,592	1,441
	茨 城	435	532,656	1,224
	埼 玉	4	14,904	4,140
	千 葉	26	69,336	2,667
	新 潟	11,754	11,098,832	944
	長 野	3,191	3,011,383	944
	愛 知	1	4,968	4,140
	岡 山	383	520,794	1,361
	福 岡	64	110,592	1,728
	---- 合 計 ----		33,830	32,686,274
その他山菜類	秋 田	8	30,994	4,133
	山 形	12	99,576	8,621
	群 馬	2	11,728	6,899
---- 合 計 ----		21	142,298	6,858
ゆず	浜松市内	4,254	1,363,273	320
	静岡県(浜松市以外)	2,654	1,267,161	478
	徳 島	207	634,284	3,064
	高 知	535	487,080	911
	佐 賀	5	10,800	2,160
	大 分	8	18,144	2,268
---- 合 計 ----		7,662	3,780,742	493
ぎんなん	浜松市内	86	62,316	725
	静岡県(浜松市以外)	103	128,250	1,245
	愛 知	139	361,065	2,603
---- 合 計 ----		328	551,631	1,683
その他野菜	浜松市内	64	151,956	2,360
	静岡県(浜松市以外)	2,551	298,891	117
	青 森	97	400,464	4,120

野菜

品名	産地	数量(kg)	金額(税込)	平均単価	
その他野菜	秋 田	0	216	2,160	
	千 葉	20	43,308	2,221	
	新 潟	320	127,332	398	
	岐 阜	438	161,578	369	
	愛 知	14	6,480	463	
	中 国	12	14,580	1,215	
	韓 国	250	153,360	613	
	N Z	200	138,240	691	
---	合 計	---	3,965	1,496,405	377
野菜	合 計	6,159,864	1,719,790,173	279	

果実

品名	産地	数量(kg)	金額(税込)	平均単価
早生温州みかん	浜松市内	1,039,388	376,656,656	362
	静岡県(浜松市以外)	184,349	60,602,796	329
	熊本	19,207	3,077,568	160
	---- 合計 ----	1,242,944	440,337,020	354
普通温州みかん	浜松市内	374,235	164,665,656	440
	静岡県(浜松市以外)	65,827	31,404,240	477
	愛媛	300	111,240	371
	長崎	30	12,960	432
	熊本	80	37,368	467
	---- 合計 ----	440,472	196,231,464	446
ネーブルオレンジ	浜松市内	8,566	3,807,095	444
	静岡県(浜松市以外)	2,690	1,444,068	537
	---- 合計 ----	11,256	5,251,163	467
いよかん	愛媛	1,030	301,266	292
---- 合計 ----	1,030	301,266	292	
はっさく	和歌山	7,227	1,530,930	212
---- 合計 ----	7,227	1,530,930	212	
ぶんたん	高知	222	114,588	516
---- 合計 ----	222	114,588	516	
ポンカン	静岡県(浜松市以外)	6,425	1,846,476	287
	鹿児島	175	64,260	367
	---- 合計 ----	6,600	1,910,736	290
レモン	浜松市内	3,060	1,045,278	342
	静岡県(浜松市以外)	950	384,479	405
	愛知	6	1,944	324
	メキシコ	1,033	916,812	888
	米国	21,369	8,203,896	384
	---- 合計 ----	26,418	10,552,409	399
バレンシアオレン	豪州	36,550	7,882,930	216

果実

品名	産地	数量(kg)	金額(税込)	平均単価
バレンシアオレン	米 国	1,649	578,340	351
----	合 計	38,199	8,461,270	222
グレープフルーツ	豪 州	425	100,548	237
	イスラエル	16,201	3,259,224	201
	メキシコ	646	134,460	208
	米 国	8,908	2,559,060	287
	その他	2,907	77,220	27
----	合 計	29,087	6,130,512	211
きんかん	浜松市内	95	15,422	163
	宮 崎	911	590,328	648
	鹿児島	45	58,320	1,296
----	合 計	1,050	664,070	632
その他柑橘類	静岡県(浜松市以外)	72	10,692	149
	島 根	66	85,968	1,303
	愛 媛	13,826	9,551,034	691
	熊 本	90	44,172	491
	宮 崎	280	116,802	418
	鹿児島	1,731	1,447,092	836
	沖 縄	78	21,060	270
----	合 計	16,142	11,276,820	699
ジョナゴールド	青 森	20,450	6,289,812	308
----	合 計	20,450	6,289,812	308
紅玉	青 森	990	265,788	268
----	合 計	990	265,788	268
むつ	青 森	1,993	981,612	493
----	合 計	1,993	981,612	493
世界一	青 森	383	277,884	726
----	合 計	383	277,884	726
ふじ	静岡県(浜松市以外)	770	145,530	189
	青 森	196,559	65,532,455	333
	秋 田	60,550	17,641,584	291

果実

品名	産地	数量(kg)	金額(税込)	平均単価
ふじ	山形	6,677	1,292,220	194
	長野	162,590	37,151,352	228
	---- 合計 ----	427,146	121,763,141	285
王林	青森	30,120	8,849,703	294
	秋田	15,840	3,384,828	214
	長野	1,630	308,232	189
	---- 合計 ----	47,590	12,542,763	264
その他りんご類	青森	11,205	3,138,276	280
	秋田	1,295	338,148	261
	長野	9,961	2,983,736	300
	---- 合計 ----	22,461	6,460,160	288
西洋なし	山形	14,127	4,096,849	290
	新潟	81	75,762	935
	富山	18	33,696	1,872
	長野	288	257,152	893
	---- 合計 ----	14,514	4,463,459	308
その他なし類	茨城	3,125	751,464	240
	栃木	270	68,405	253
	長野	4,760	2,227,024	468
	愛知	1,482	647,676	437
	---- 合計 ----	9,637	3,694,569	383
富有	愛知	457	31,459	69
	奈良	4,500	1,421,172	316
	和歌山	12,885	4,103,136	318
	---- 合計 ----	17,842	5,555,767	311
次郎	浜松市内	12,258	2,445,577	200
	静岡県(浜松市以外)	33,392	9,504,054	285
	愛知	1,482	129,470	87
	---- 合計 ----	47,131	12,079,101	256
その他かき類	浜松市内	1,024	120,474	118
	愛知	600	128,034	213
	奈良	1,845	553,716	300
	中国	90	60,480	672

果実

品名	産地	数量(kg)	金額(税込)	平均単価	
----	合計	----	3,559	862,704	242
おうとう	その他	15	35,640	2,376	
----	合計	----	15	35,640	2,376
グローコールマン	岡山	10	10,886	1,134	
----	合計	----	10	10,886	1,134
その他ぶどう類	青森	2,345	1,219,968	520	
	長野	9,253	20,470,644	2,212	
	豪州	3	2,916	1,166	
	米国	2,422	2,464,818	1,018	
----	合計	----	14,022	24,158,346	1,723
くり	浜松市内	2	1,360	648	
----	合計	----	2	1,360	648
いちじく	静岡県(浜松市以外)	23	6,480	277	
----	合計	----	23	6,480	277
章姫いちご	浜松市内	13,971	25,650,967	1,836	
	静岡県(浜松市以外)	15,699	29,898,168	1,904	
	愛知	847	1,435,590	1,694	
----	合計	----	30,518	56,984,725	1,867
紅ほっぺ	浜松市内	59,499	153,873,697	2,586	
	静岡県(浜松市以外)	38,265	83,244,985	2,175	
----	合計	----	97,764	237,118,682	2,425
その他いちご類	浜松市内	5,340	11,403,334	2,136	
	静岡県(浜松市以外)	5,888	12,224,239	2,076	
	千葉	11	68,040	6,075	
	愛知	12	28,080	2,340	
	福岡	12	36,720	3,060	
	熊本	54	120,960	2,240	
	米国	143	282,696	1,977	
----	合計	----	11,460	24,164,069	2,109

果実

品名	産地	数量(kg)	金額(税込)	平均単価
アールスメロン	浜松市内	8,751	17,201,160	1,966
	静岡県(浜松市以外)	22,327	43,211,664	1,935
	愛知	1,026	1,551,960	1,513
	高知	45	48,600	1,080
	熊本	832	899,532	1,081
---- 合計 ----		32,981	62,912,916	1,908
ハネジュウメロン	豪州	204	128,520	630
	メキシコ	20,636	4,815,396	233
---- 合計 ----		20,840	4,943,916	237
アンデスメロン	熊本	215	160,920	748
---- 合計 ----		215	160,920	748
その他メロン類	静岡県(浜松市以外)	315	474,120	1,507
	熊本	120	90,450	754
	豪州	108	14,984	139
	メキシコ	1,220	326,376	268
---- 合計 ----		1,763	905,930	514
すいか	高知	532	190,080	357
	熊本	450	113,184	252
---- 合計 ----		982	303,264	309
こだますいか	熊本	170	63,828	375
---- 合計 ----		170	63,828	375
バナナ	群馬	208	31,536	152
	エクアドル	6,158	1,197,395	194
	比国	289,173	48,725,091	168
	その他	2,158	397,008	184
---- 合計 ----		297,697	50,351,030	169
パイナップル	メキシコ	220	36,720	167
	比国	98,754	19,346,313	196
---- 合計 ----		98,974	19,383,033	196

果実

品名	産地	数量(kg)	金額(税込)	平均単価
キウイフルーツ	浜松市内	1,246	228,150	183
	静岡県(浜松市以外)	5,221	2,910,564	557
	茨 城	52	15,432	297
	山 梨	33,016	15,838,578	480
	長 野	6,173	2,872,800	465
	愛 媛	3,524	3,330,720	945
	N Z	19,452	8,735,450	449
	米 国	1,320	285,120	216
---- 合 計 ----		70,004	34,216,814	489
パパイヤ	宮 崎	22	20,628	938
	比 国	450	155,520	346
	米 国	90	97,200	1,080
---- 合 計 ----		562	273,348	486
アボガド	メキシコ	19,710	10,926,360	554
	比 国	180	77,760	432
---- 合 計 ----		19,890	11,004,120	553
その他熱帯性果実	浜松市内	520	315,748	607
	静岡県(浜松市以外)	99	43,610	441
	豪 州	10	12,960	1,296
	カ ナダ	18	72,900	4,050
	中 国	187	88,236	473
	メキシコ	14	64,260	4,590
	タ イ	50	49,680	994
	米 国	3,125	1,506,384	482
	その他	586	447,228	764
---- 合 計 ----		4,608	2,601,006	564
その他の果実	浜松市内	95	20,520	216
	静岡県(浜松市以外)	95	29,916	315
	メキシコ	345	570,841	1,657
	米 国	543	1,488,524	2,741
	その他	167	293,054	1,760
---- 合 計 ----		1,244	2,402,855	1,932
果実	合 計	3,138,085	1,390,002,176	443

その他

品名	産地	数量(kg)	金額(税込)	平均単価
ほし大根	浜松市内	900	143,856	160
----- 合計 -----		900	143,856	160
切りほし大根	浜松市内	1,320	1,629,871	1,235
	静岡県(浜松市以外)	18	38,880	2,160
	北海道	223	673,110	3,016
	宮崎	288	788,766	2,737
----- 合計 -----		1,849	3,130,627	1,693
その他乾燥野菜	浜松市内	1,289	1,664,775	1,291
	静岡県(浜松市以外)	2,400	4,269,768	1,779
	岐阜	75	103,680	1,382
	愛知	14	22,086	1,578
	中国	7,736	4,066,740	526
	その他	5	5,184	1,080
----- 合計 -----		11,519	10,132,233	880
野菜びん缶詰	長野	9	7,776	864
	愛知	7	11,664	1,767
	中国	34	21,578	642
	その他	7	4,406	612
----- 合計 -----		56	45,424	805
野菜ジュース	長野	68	23,328	341
----- 合計 -----		68	23,328	341
野菜水煮	北海道	18	8,424	468
	中国	2,990	1,245,403	417
	その他	384	974,482	2,538
----- 合計 -----		3,392	2,228,309	657
豆もやし	静岡県(浜松市以外)	81,989	7,530,676	92
	福島	233	51,699	222
	岐阜	43,651	6,308,285	145
----- 合計 -----		125,873	13,890,660	110
その他加工野菜	浜松市内	380	97,630	257
	静岡県(浜松市以外)	25	8,748	351
	北海道	40	21,384	535

その他

品名	産地	数量(kg)	金額(税込)	平均単価
その他加工野菜	群馬	143	36,288	255
	新潟	752	281,827	375
	愛知	3,782	801,359	212
	和歌山	5	1,754	351
	中国	44,820	4,575,366	102
	タイ	42	29,484	702
	----- 合計 -----		49,989	5,853,840
つけもの	浜松市内	378	126,792	335
	静岡県(浜松市以外)	2,023	652,968	323
	福島	108	79,704	738
	宮崎	1,381	924,319	669
	鹿児島	480	353,484	736
----- 合計 -----		4,370	2,137,267	489
ほし柿	富山	75	165,564	2,208
	長野	70	100,580	1,443
	中国	749	553,176	739
----- 合計 -----		893	819,320	917
その他乾燥果実	福島	897	1,623,973	1,810
	富山	1,296	3,341,304	2,578
	山梨	2,294	5,498,890	2,397
	長野	16,882	41,188,336	2,440
	島根	276	753,836	2,734
	中国	10	22,680	2,268
	その他	10	22,680	2,268
----- 合計 -----		21,666	52,451,699	2,421
果実びん缶詰	比国	375	90,201	240
	タイ	54	21,772	400
	その他	49	19,958	406
----- 合計 -----		479	131,931	276
果実ジュース	青森	1,821	492,166	270
	宮崎	24	2,916	122
----- 合計 -----		1,845	495,082	268
その他加工果実	静岡県(浜松市以外)	580	401,565	692
	東京	1,324	49,972	38
	兵庫	419	349,434	835
	愛媛	102	75,469	738

その他

品名	産地	数量(kg)	金額(税込)	平均単価
その他加工果実	長 崎	3,656	1,203,552	329
	比 国	3,720	674,952	181
	米 国	452	475,681	1,053
	その他	2	1,274	796
	---- 合 計 ----	10,254	3,231,899	315
その他の食品	浜松市内	5,110	4,012,239	785
	静岡県(浜松市以外)	2,180	3,496,545	1,604
	北海道	692	574,419	830
	青 森	1	12,052	12,052
	秋 田	5	6,480	1,296
	埼 玉	228	81,253	356
	千 葉	173	50,976	295
	石 川	50	15,000	300
	長 野	345	105,948	307
	岐 阜	91	43,089	472
	愛 知	7,966	2,021,463	254
	三 重	80	2,592	32
	福 岡	1	17,550	35,100
	中 国	2,766	1,207,244	437
	その他	1,150	369,684	321
	---- 合 計 ----	20,837	12,016,534	577
その他	浜松市内	4,386	3,162,317	721
	静岡県(浜松市以外)	1,317	1,317,103	1,000
	北海道	1,615	3,342,977	2,070
	栃 木	52	109,682	2,109
	群 馬	0	25,920	
	千 葉	12	8,553	713
	長 野	15	23,868	1,591
	岐 阜	40	16,308	408
	愛 知	4,099	1,682,288	410
	大 阪	2	17,280	8,640
	愛 媛	346	101,520	293
	中 国	5	2,689	598
	N Z	353	121,176	343
	米 国	3	5,724	1,789
その他	995	492,891	495	
---- 合 計 ----	13,242	10,430,296	788	
その他	合 計	267,232	117,162,305	438

その他

品名	産地	数量(kg)	金額(税込)	平均単価
総合計		9,565,182	3,226,954,654	337