

# 市場月報

平成  
29 12

○ 水産物部

- 1 種別取扱高 本月の概要
- 2 種別日別取扱高
- 3 委託・買付別種別取扱高
- 4 県内・県外別種別取扱高
- 5 都道府県別種別取扱高
- 6 品目別取扱数量順位表
- 7 品目別取扱金額順位表
- 8～ 品目産地別取扱高

浜松市中央卸売市場

# 1 種別取扱高

数量=kg  
金額=円(税込)

種別	本月取扱高					一日平均取扱高	
	数量		金額		平均単価	数量	金額
生鮮魚	1,089,232	37.9 %	1,043,674,316	26.7 %	958	43,569	41,746,972
冷凍魚	884,701	30.8 %	1,619,773,250	41.4 %	1831	35,388	64,790,930
塩加品	896,540	31.3 %	1,240,556,268	31.9 %	1384	35,862	49,622,250
合計	2,870,473	100 %	3,904,003,834	100 %	1360	114,819	156,160,153

種別	前月取扱高及び対比			
	数量		金額	
生鮮魚	949,488	114.7 %	764,214,292	136.6 %
冷凍魚	542,471	163.1 %	787,798,002	205.6 %
塩加品	632,870	141.7 %	703,614,215	176.3 %
合計	2,124,829	135.1 %	2,255,626,509	173.1 %

種別	前年同期取扱高及び対比			
	数量		金額	
生鮮魚	1,165,870	93.4 %	1,002,552,677	104.1 %
冷凍魚	997,707	88.7 %	1,646,006,611	98.4 %
塩加品	1,001,821	89.5 %	1,251,635,433	99.1 %
合計	3,165,399	90.7 %	3,900,194,721	100.1 %

## 本月の概要

- 1 開市日数 25 日
- 2 最高入荷日 12月1日 167,548 kg      4 最高売上日 12月23日 206,020,442 円
- 3 最低入荷日 12月17日 3,493 kg      5 最低売上日 12月3日 4,197,435 円

### 編集方法

この市場月報は、浜松市中央卸売市場において、当該月中に取引された生鮮食料品(青果部・水産物部)に関し、卸売業者が浜松市中央卸売市場業務条例等の定めるところにより提出した各種報告書に基づいて作成しました。

- 単位 kg・円(税込)にて表示してあります。
- 平均単価 有効桁において、単純平均値を用いています。
- 産地 原則として、当該出荷者の属する都道府県別(属人主義)による産地表示です。
- 端数処理 単位未満の数値を処理してあるため、合計と一致しない場合があります。
- お問い合わせ 浜松市中央卸売市場 053-427-7406

## 2 種別日別取扱高

数量=kg  
金額=円(税込)

		生鮮魚		冷凍魚		塩加品	
日	曜日	数量	金額	数量	金額	数量	金額
12月1日	金	46,363	41,030,662	68,296	65,452,996	52,888	74,834,348
12月2日	土	53,026	43,078,184	40,636	88,377,160	40,858	49,125,962
12月3日	日	453	333,174	0	0	3,887	3,864,261
12月4日	月	40,410	28,680,466	32,880	52,827,354	26,178	33,634,818
12月5日	火	49,094	38,372,444	27,332	45,911,157	31,612	37,889,456
12月6日	水	710	584,423	118	308,340	3,494	5,045,934
12月7日	木	50,393	47,980,020	47,966	76,974,202	26,547	30,438,367
12月8日	金	46,160	39,084,861	27,647	47,480,753	34,930	30,773,357
12月9日	土	57,957	46,311,367	35,478	57,270,779	29,780	35,624,794
12月10日	日	399	262,466	0	0	4,673	4,916,609
12月11日	月	40,377	31,779,306	20,622	33,825,397	28,707	32,903,161
12月12日	火	32,021	27,010,577	30,402	54,070,816	30,477	31,802,843
12月13日	水	21,332	31,944,374	23,606	31,507,231	19,073	23,521,192
12月14日	木	38,084	36,064,919	23,863	37,087,674	23,763	27,033,748
12月15日	金	34,685	40,167,832	21,125	39,377,902	23,919	29,193,861
12月16日	土	57,435	51,246,434	32,782	61,187,146	33,101	38,681,575
12月17日	日	395	276,364	0	0	3,098	4,289,887
12月18日	月	41,036	32,625,348	20,518	32,616,304	30,744	33,282,666
12月19日	火	35,640	30,180,413	36,879	63,862,949	30,413	36,718,887
12月20日	水	32,396	31,799,666	30,852	57,414,567	20,649	31,183,863
12月21日	木	41,088	35,097,062	25,691	44,583,828	29,183	39,746,843
12月22日	金	41,125	37,731,189	30,207	53,833,038	44,074	64,989,370
12月23日	土	52,491	50,063,829	48,057	95,698,114	41,863	60,258,499
12月24日	日	269	264,175	0	0	20,117	39,538,779
12月25日	月	42,126	44,001,002	31,648	56,044,624	71,152	123,019,267
12月26日	火	41,203	38,578,547	50,300	141,463,102	44,218	72,315,651
12月27日	水	28,729	34,221,541	32,268	62,676,504	27,520	45,036,580
12月28日	木	41,362	54,351,032	35,585	76,169,640	36,346	53,526,796
12月29日	金	59,241	79,818,671	61,056	133,582,080	36,731	52,819,675
12月30日	土	59,582	67,234,256	48,519	109,533,884	44,197	91,921,482
12月31日	日	3,649	3,499,712	368	635,709	2,349	2,623,737

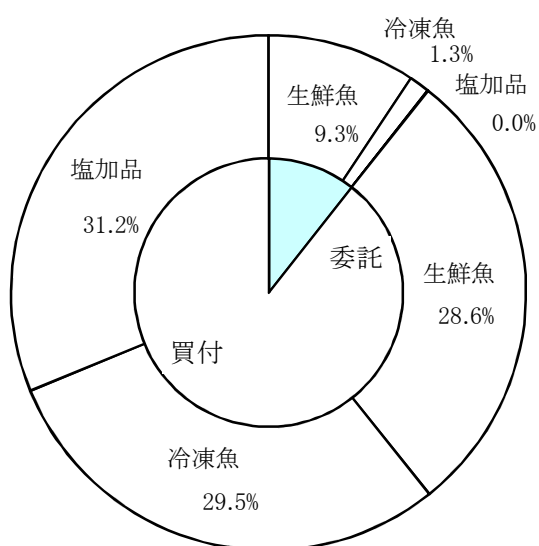
### 3 委託・買付別種別取扱高

数量=kg  
金額=円(税込)

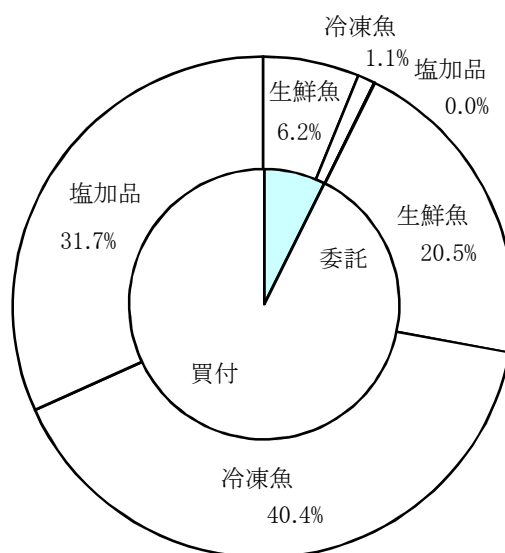
種別	項目	委託	%	買付	%	合計	%
生鮮魚	数量	267,292	24.5	821,940	75.5	1,089,232	100
	金額	241,772,317	23.1	801,901,999	76.9	1,043,674,316	100
冷凍魚	数量	37,299	4.2	847,401	95.8	884,701	100
	金額	44,226,255	2.7	1,575,546,995	97.3	1,619,773,250	100
塩加品	数量	564	0.0	895,977	100.0	896,540	100
	金額	1,541,721	0.1	1,239,014,547	99.9	1,240,556,268	100
合計	数量	305,155	10.6	2,565,318	89.4	2,870,473	100
	金額	287,540,293	7.3	3,616,463,541	92.7	3,904,003,834	100

### 委託・買付取扱高比率グラフ

数量



金額



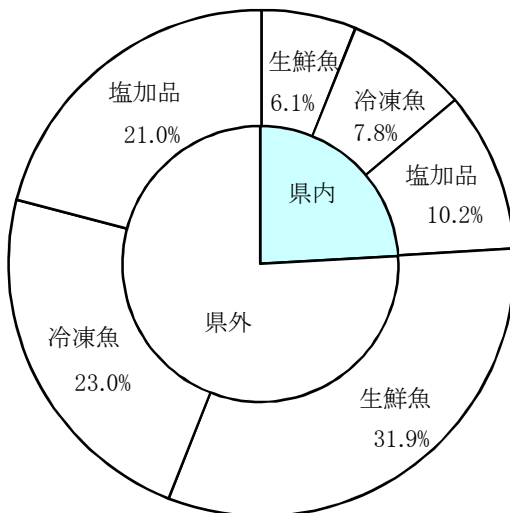
## 4 県内・県外別種別取扱高

数量=kg  
金額=円(税込)

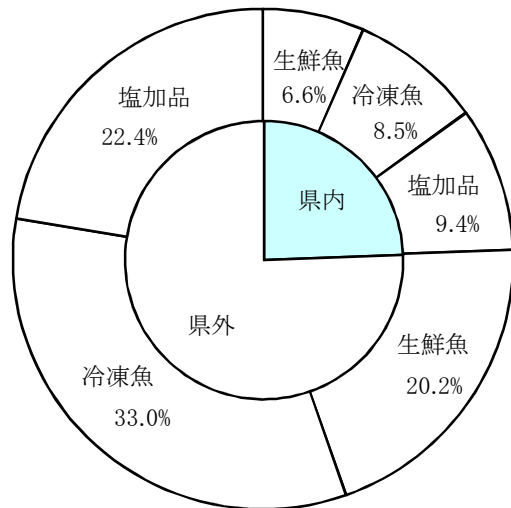
種別	項目	県内	%	県外	%	合計	%
生鮮魚	数量	174,071	15.9	915,160	84.1	1,089,232	100
	金額	255,760,354	24.5	787,913,962	75.5	1,043,674,316	100
冷凍魚	数量	223,495	25.2	661,206	74.8	884,701	100
	金額	332,517,231	20.5	1,287,256,019	79.5	1,619,773,250	100
塩加品	数量	294,050	32.7	602,491	67.3	896,540	100
	金額	365,207,981	29.4	875,348,287	70.6	1,240,556,268	100
合計	数量	691,616	24.0	2,178,856	76.0	2,870,473	100
	金額	953,485,566	24.4	2,950,518,268	75.6	3,904,003,834	100

### 県内・県外取扱高比率グラフ

数量



金額



## 5 都道府県別種別取扱高

数量=kg  
金額=円(税込)

県名	生鮮魚		冷凍魚		塩加品		合計	
	数量	金額	数量	金額	数量	金額	数量	金額
静岡	174,071	255,760,354	223,495	332,517,231	294,050	365,207,981	691,616	953,485,566
北海道	19,464	38,429,929	23,505	53,241,089	43,710	128,362,577	86,680	220,033,595
青森	19,950	17,476,631	965	821,232	11,818	16,332,621	32,734	34,630,484
岩手	12,890	5,837,533	10	10,800	1,457	2,854,711	14,357	8,703,044
宮城	98,012	80,842,267	4,254	5,388,577	61,289	58,661,567	163,554	144,892,411
秋田	296	219,864			25	54,432	321	274,296
山形	546	412,486			209	190,242	756	602,728
福島	2,795	1,241,794	1,315	3,219,598	11,847	21,231,560	15,956	25,692,952
茨城	21,565	18,175,039	2,895	8,680,414	16,571	19,114,283	41,032	45,969,736
栃木	642	673,110	284	419,688	50	83,916	976	1,176,714
群馬	312	371,405	44	99,738	4,617	358,560	4,973	829,703
埼玉	558	513,106	236	435,456	2,922	3,148,452	3,715	4,097,014
千葉	90,219	55,734,770	25,846	30,492,003	40,430	45,410,832	156,495	131,637,605
東京	62,419	79,721,360	250,522	408,890,376	109,180	196,765,682	422,121	685,377,418
神奈川	8,640	7,430,469	15,861	20,271,904	22,192	45,789,021	46,693	73,491,394
新潟	888	1,019,269	365	1,389,053	31,117	34,959,223	32,370	37,367,545
富山	18,187	7,652,454			177	585,900	18,365	8,238,354
石川	19,909	16,687,251	2,582	2,397,247	9,469	10,683,192	31,960	29,767,690
福井	8,659	8,222,847			20,072	10,272,414	28,731	18,495,261
山梨	12	322,596			161	369,527	173	692,123
長野	162	247,677	20	71,280	377	507,265	559	826,222
岐阜	1,468	2,719,854	28,329	120,663,640	8,880	7,934,141	38,677	131,317,635
愛知	91,326	65,269,500	145,876	255,462,018	111,610	151,099,990	348,813	471,831,508
三重	67,632	53,528,978	8,884	18,600,174	10,536	11,652,946	87,052	83,782,098
滋賀	61	41,364			297	838,637	358	880,001
京都	2,569	2,488,276			1,891	1,044,272	4,461	3,532,548
大阪	2,061	2,643,308	19,847	49,920,372	22,124	37,433,909	44,032	89,997,589
兵庫	16,208	5,857,953	146	318,967	9,783	16,165,005	26,137	22,341,925
和歌山	41,482	26,611,962	204	228,744	1,267	1,215,468	42,953	28,056,174
鳥取	20,507	8,637,121	7,124	12,374,110	2,540	2,303,377	30,170	23,314,608
島根	16,831	10,277,075	10,603	37,689,407	4,608	4,000,776	32,043	51,967,258
岡山	4,795	2,217,931	1,056	2,628,240	259	467,926	6,111	5,314,097
広島	44,705	20,863,386	2,678	9,436,878	4,349	2,664,037	51,732	32,964,301
山口	38,372	38,333,147	94	130,679	6,761	6,381,474	45,228	44,845,300
徳島	10	5,346	275	556,794	207	274,449	492	836,589
香川	3,330	2,338,919			2,440	1,856,322	5,769	4,195,241
愛媛	91,972	111,548,865			394	1,215,042	92,365	112,763,907
高知	3,331	3,280,135					3,331	3,280,135
福岡	21,178	15,671,959	22,661	60,463,796	17,713	27,867,509	61,551	104,003,264
佐賀	3,978	10,174,484			912	921,123	4,890	11,095,607
長崎	7,350	8,612,222	1,725	1,729,782	2,397	2,324,952	11,472	12,666,956
熊本	3,308	8,303,828			5,337	1,378,827	8,644	9,682,655
大分	444	702,161			483	558,520	926	1,260,681
宮崎	13,262	8,019,332					13,262	8,019,332
鹿児島	19,369	19,050,254			12	13,608	19,381	19,063,862
沖縄	13,486	19,484,745	2,313	5,189,892			15,800	24,674,637
その他			80,686	176,034,071			80,686	176,034,071
合計	1,089,232	1,043,674,316	884,701	1,619,773,250	896,540	1,240,556,268	2,870,473	3,904,003,834

## 6 品目別取扱数量順位表

数量=kg

生 鮮 魚				冷 凍 魚			
順位	品 目	数 量	%	順位	品 目	数 量	%
1	ぶり	117,902	10.8	1	その他えび	207,515	23.4
2	かき	95,912	8.8	2	ずわいがに	155,186	17.5
3	さば	74,839	6.8	3	めばち	141,613	16.0
4	まだい	42,962	3.9	4	ぎんざけ	36,654	4.1
5	たら	39,044	3.5	5	ブラックタイガー	33,152	3.7
6	めばち	38,853	3.5	6	さば	24,009	2.7
7	その他さけ	35,771	3.2	7	あまえび	18,840	2.1
8	あじ	31,367	2.8	8	その他まぐろ	18,384	2.0
9	いなだ	30,446	2.7	9	いんどまぐろ	15,450	1.7
10	かつお	29,818	2.7	10	その他かれい	14,045	1.5
11	びんなが	27,755	2.5	11	めぬけ	13,535	1.5
12	その他魚類	26,503	2.4	12	ほたてがい	13,531	1.5
13	かんばち	25,775	2.3	13	たらばがに	12,372	1.3
14	まだこ	23,577	2.1	14	その他魚類	11,946	1.3
15	うなぎ	22,929	2.1	15	するめいか	11,328	1.2
16	たちうお	22,347	2.0	16	かつお	10,705	1.2
17	雑魚	21,354	1.9	17	その他いか	9,999	1.1
18	やりいか	19,368	1.7	18	ます	9,827	1.1
19	ほんまぐろ	18,764	1.7	19	びんなが	9,697	1.0
20	あさり	18,570	1.7	20	しろさけ	9,696	1.0
そ の 他		325,378	30.9	そ の 他		107,217	13.1
合 計		1,089,232	100.0	合 計		884,701	100.0

## 7 品目別取扱金額順位表

単位＝円(税込)

生 鮮 魚				冷 凍 魚			
順位	品 目	金 額	%	順位	品 目	金 額	%
1	ぶり	125,833,143	12.0	1	ずわいがに	495,904,349	30.6
2	かき	78,793,202	7.5	2	その他えび	383,180,000	23.6
3	うなぎ	78,037,761	7.4	3	めばち	190,991,221	11.7
4	まだい	51,893,326	4.9	4	たらばがに	60,234,158	3.7
5	その他さけ	50,654,251	4.8	5	ブラックタイガー	49,161,534	3.0
6	めばち	50,586,715	4.8	6	その他まぐろ	36,926,053	2.2
7	かんばち	38,058,733	3.6	7	ぎんざけ	36,612,763	2.2
8	まだこ	37,840,251	3.6	8	ほたてがい	33,266,212	2.0
9	ほんまぐろ	36,640,813	3.5	9	あまえび	30,301,138	1.8
10	たら	26,490,581	2.5	10	いんどまぐろ	27,759,272	1.7
11	さば	25,525,676	2.4	11	その他魚類	18,764,684	1.1
12	かつお	24,789,039	2.3	12	うなぎ	16,181,296	0.9
13	うに	18,740,023	1.7	13	めぬけ	15,608,977	0.9
14	あじ	16,904,548	1.6	14	きわだ	15,062,648	0.9
15	さわら	14,383,889	1.3	15	ます	14,701,667	0.9
16	ひらめ	13,998,952	1.3	16	その他いか	13,695,553	0.8
17	びんなが	13,406,224	1.2	17	かつお	13,363,002	0.8
18	その他えび	13,063,030	1.2	18	びんなが	12,724,331	0.7
19	きんめだい	12,482,923	1.1	19	するめいか	12,564,105	0.7
20	その他ふぐ	12,353,939	1.1	20	その他ます	12,008,291	0.7
そ の 他		303,197,297	30.2	そ の 他		130,761,996	9.1
合 計		1,043,674,316	100.0	合 計		1,619,773,250	100.0



## 8 品目別産地別取扱高

### 生鮮

品名	産地	数量(kg)	金額(税込)	平均単価
ほんまぐろ	静岡	1,481	2,172,012	1,466
	茨城	319	352,667	1,105
	千葉	1,316	3,381,353	2,570
	東京	91	216,691	2,376
	愛知	372	1,000,801	2,690
	三重	35	114,372	3,240
	山口	3,400	4,590,203	1,350
	高知	92	88,871	970
	福岡	3,685	4,004,792	1,087
	佐賀	3,139	9,526,242	3,035
	長崎	2,176	2,955,802	1,358
	熊本	2,113	7,512,415	3,556
	鹿児島	545	724,592	1,329
---- 合計 ----		18,764	36,640,813	1,953
きわだ	静岡	1,393	1,343,411	964
	千葉	31	35,316	1,158
	東京	24	38,556	1,620
	愛知	104	317,756	3,061
	沖縄	1,293	3,775,742	2,921
---- 合計 ----		2,844	5,510,781	1,938
めばち	静岡	3,046	5,029,916	1,651
	宮城	3,907	6,537,905	1,674
	千葉	6,885	11,896,586	1,728
	東京	837	1,388,284	1,658
	愛知	19	49,248	2,592
	三重	98	55,296	564
	和歌山	10,894	9,864,572	906
	宮崎	1,059	1,506,794	1,424
	鹿児島	1,079	1,239,210	1,149
	沖縄	11,030	13,018,904	1,180
---- 合計 ----		38,853	50,586,715	1,302
びんなが	静岡	136	104,775	770
	宮城	2,011	1,355,454	674
	東京	268	165,132	617
	和歌山	12,251	5,026,391	410
	宮崎	11,012	5,236,267	475
	鹿児島	1,539	906,392	589
	沖縄	537	611,813	1,138
---- 合計 ----		27,755	13,406,224	483

# 生鮮

品名	産地	数量(kg)	金額(税込)	平均単価
その他まぐろ	静岡	1,983	2,852,727	1,439
	群馬	148	91,908	622
	東京	1,876	5,652,164	3,013
	神奈川	3,086	2,271,977	736
	愛知	8,439	1,381,212	164
	---- 合計 ----		15,531	12,249,988
かじき	愛知	61	110,910	1,827
	和歌山	34	70,598	2,083
	---- 合計 ----		95	181,508
かつお	静岡	1,441	1,346,908	934
	富山	10	35,283	3,564
	石川	35	104,068	2,973
	福井	273	347,425	1,271
	三重	10,157	7,023,932	692
	和歌山	7,655	7,268,164	949
	山口	335	224,509	671
	愛媛	596	634,877	1,066
	高知	1,778	2,182,976	1,228
	福岡	3,471	1,516,377	437
	長崎	219	261,951	1,197
	宮崎	500	501,740	1,003
	鹿児島	3,349	3,340,829	998
	---- 合計 ----		29,818	24,789,039
しろさけ	青森	276	126,818	459
	宮城	2,825	2,916,702	1,032
	山形	78	71,846	916
	東京	130	81,540	627
	愛知	20	24,840	1,242
	---- 合計 ----		3,330	3,221,746
ぎんざけ	静岡	32	36,288	1,134
	宮城	3,883	5,176,702	1,333
	東京	100	98,280	983
	---- 合計 ----		4,015	5,311,270
その他さけ	静岡	10,581	16,209,998	1,532
	青森	1,389	690,276	497
	宮城	2,520	3,104,460	1,232
	東京	18,548	27,512,453	1,483
	神奈川	107	219,542	2,052
	新潟	5	12,182	2,538
	長野	136	202,298	1,485

# 生鮮

品名	産地	数量(kg)	金額(税込)	平均単価
その他さけ	愛知	210	588,121	2,802
	京都	546	1,416,283	2,595
	大阪	3	2,592	864
	兵庫	40	54,000	1,350
	香川	1,300	143,640	110
	愛媛	387	498,406	1,289
	---- 合計 ----		35,771	50,654,251
その他ます	宮城	365	619,920	1,698
	千葉	30	36,990	1,233
	東京	760	493,572	650
	愛知	18	23,760	1,350
	三重	1,810	2,638,980	1,458
---- 合計 ----		2,982	3,813,222	1,279
まいわし	静岡	29	7,776	268
	岩手	1,183	441,072	373
	栃木	156	151,632	972
	千葉	600	158,760	265
	東京	420	129,600	309
	愛知	104	24,300	234
	三重	2,642	581,364	220
	大阪	608	439,428	723
	和歌山	1,120	207,792	186
	大分	24	33,264	1,386
	---- 合計 ----		6,886	2,174,988
うるめいわし	静岡	1,467	476,010	324
	三重	3,959	871,236	220
---- 合計 ----		5,426	1,347,246	248
かたくちいわし	静岡	3	864	288
	愛知	1,056	282,528	268
---- 合計 ----		1,059	283,392	268
その他いわし	静岡	150	23,760	158
	宮城	400	93,636	234
	千葉	2,400	633,960	264
	三重	3,890	839,160	216
---- 合計 ----		6,840	1,590,516	233
しらす	静岡	36	89,424	2,484
	埼玉	558	513,106	920
---- 合計 ----		594	602,530	1,015

# 生鮮

品名	産地	数量(kg)	金額(税込)	平均単価	
このしろ	静岡	807	120,331	149	
	千葉	325	98,820	304	
	東京	4	432	108	
	福井	33	7,128	216	
	愛知	10	2,179	218	
	佐賀	220	157,814	717	
	---- 合計 ----		1,399	386,704	277
にしん	北海道	212	127,548	603	
	東京	91	24,570	270	
	新潟	33	59,940	1,800	
	愛知	40	26,697	667	
	---- 合計 ----		376	238,755	635
その他にしん・いわし	愛媛	180	78,300	435	
	熊本	73	343,602	4,739	
	---- 合計 ----		253	421,902	1,671
あじ	静岡	5,110	2,903,129	568	
	千葉	520	194,616	374	
	東京	410	131,025	319	
	神奈川	384	255,636	666	
	富山	6,124	3,551,319	580	
	石川	301	91,746	305	
	福井	241	169,722	705	
	愛知	526	337,124	641	
	三重	3,408	1,109,754	326	
	兵庫	27	7,128	264	
	和歌山	2,552	955,658	375	
	鳥取	2,093	836,718	400	
	島根	4,480	2,192,508	489	
	山口	848	551,556	650	
	愛媛	241	182,088	755	
	福岡	1,647	1,984,555	1,205	
	宮崎	80	35,424	443	
	鹿児島	2,376	1,414,842	596	
	---- 合計 ----		31,367	16,904,548	539
	おあかむろ	静岡	2,580	462,963	179
和歌山		976	237,924	244	
鹿児島		1,880	534,384	284	
---- 合計 ----			5,436	1,235,271	227
その他あじ	静岡	205	448,352	2,182	
	東京	13	13,500	1,080	

# 生鮮

品名	産地	数量(kg)	金額(税込)	平均単価
その他あじ	神奈川	1,170	459,324	393
	愛知	331	504,872	1,525
	三重	125	135,093	1,080
	和歌山	372	131,690	354
	山口	57	28,419	503
	愛媛	479	686,836	1,434
	高知	157	409,071	2,612
	----- 合計 -----		2,908	2,817,157
さば	静岡	7,435	2,689,440	362
	岩手	4,805	1,718,496	358
	宮城	3,625	1,360,746	375
	福島	3	1,728	540
	茨城	11,725	3,955,500	337
	栃木	48	46,980	979
	千葉	23,758	7,349,054	309
	東京	2,566	1,027,243	400
	神奈川	1,314	455,435	347
	富山	884	200,826	227
	石川	865	498,700	577
	愛知	395	255,528	647
	三重	8,079	2,268,648	281
	兵庫	2	3,693	1,944
	和歌山	961	209,628	218
	香川	152	339,760	2,234
	愛媛	812	351,734	433
	福岡	1,067	548,675	514
	佐賀	175	45,900	262
	長崎	100	100,440	1,004
鹿児島	6,070	2,097,522	346	
----- 合計 -----		74,839	25,525,676	341
ぶり	静岡	4,750	2,094,811	441
	宮城	4,038	1,783,259	442
	茨城	56	25,552	460
	千葉	413	100,578	243
	東京	5,220	4,321,614	828
	富山	72	206,323	2,850
	石川	3,965	5,141,315	1,297
	福井	254	443,543	1,747
	愛知	10,140	17,963,839	1,772
	三重	1,356	1,613,667	1,190
	京都	1,335	436,178	327
	鳥取	6,208	2,329,988	375
	島根	6,306	2,601,799	413
	広島	1,303	850,489	653
	香川	1,846	1,843,855	999
	愛媛	63,585	79,602,884	1,252
	高知	873	315,558	362
福岡	4,593	2,947,687	642	

# 生鮮

品名	産地	数量(kg)	金額(税込)	平均単価
ぶり	長 崎	1,590	1,210,204	761
----	合 計	117,902	125,833,143	1,067
いなだ	静 岡	7,352	2,126,992	289
	宮 城	300	84,240	281
	山 形	80	30,240	378
	茨 城	25	7,020	281
	千 葉	1,306	326,268	250
	富 山	7,793	2,362,500	303
	石 川	2,307	913,572	396
	福 井	450	184,680	410
	愛 知	103	49,474	482
	三 重	8	1,836	230
	京 都	250	81,000	324
	鳥 取	9,053	2,608,641	288
	島 根	270	37,454	139
	愛 媛	1,150	354,780	309
----	合 計	30,446	9,168,697	301
はまち	静 岡	900	661,606	736
	茨 城	198	74,919	378
	愛 知	29	16,129	556
	三 重	680	677,791	997
	愛 媛	47	81,561	1,728
	福 岡	3,196	1,442,378	451
----	合 計	5,050	2,954,384	585
かんぱち	静 岡	7,750	12,903,576	1,665
	東 京	919	1,310,231	1,426
	愛 知	2,848	4,769,417	1,675
	三 重	6,816	9,284,228	1,362
	和歌山	2	1,026	540
	愛 媛	6,590	8,687,940	1,318
	高 知	215	188,076	875
	長 崎	135	250,025	1,849
	宮 崎	185	448,264	2,424
	鹿児島	315	215,950	686
----	合 計	25,775	38,058,733	1,477
ひらまさ	東 京	5	8,504	1,890
	福 岡	9	1,965	216
	長 崎	901	997,251	1,107
----	合 計	914	1,007,720	1,102
ひらめ	静 岡	4,034	9,315,163	2,309
	青 森	1,086	1,014,450	935

# 生鮮

品名	産地	数量(kg)	金額(税込)	平均単価	
ひらめ	岩手	6	9,288	1,548	
	宮城	398	323,875	814	
	秋田	75	101,194	1,351	
	山形	25	27,216	1,080	
	茨城	953	716,684	752	
	千葉	174	436,347	2,509	
	東京	401	849,961	2,122	
	愛知	782	850,614	1,088	
	三重	156	341,632	2,197	
	島根	6	12,528	2,160	
----- 合計 -----		8,094	13,998,952	1,730	
まこがれい	静岡	13	17,096	1,325	
	青森	186	110,516	594	
	宮城	204	86,593	426	
	茨城	86	47,080	545	
	千葉	79	58,924	747	
	愛知	9	6,505	699	
----- 合計 -----		577	326,714	566	
その他かれい	静岡	378	422,667	1,117	
	北海道	1,505	916,798	609	
	青森	1,660	805,784	485	
	岩手	7	4,665	648	
	宮城	5,492	3,685,136	671	
	秋田	6	5,270	941	
	山形	30	11,340	378	
	福島	51	30,780	604	
	茨城	55	25,248	458	
	栃木	342	378,594	1,107	
	東京	152	140,616	923	
	石川	164	135,648	827	
	福井	210	249,480	1,188	
	愛知	1,526	956,483	627	
	鳥取	135	86,271	640	
	----- 合計 -----		11,713	7,854,780	671
	したびらめ	静岡	5	5,291	1,126
東京		28	25,056	895	
愛知		5	9,352	1,870	
兵庫		42	21,448	508	
----- 合計 -----		80	61,147	765	
たら	静岡	257	487,599	1,895	
	北海道	2,540	2,409,182	948	
	青森	1,614	1,402,234	869	
	岩手	234	250,750	1,072	

# 生鮮

品名	産地	数量(kg)	金額(税込)	平均単価
たら	宮 城	32,245	19,931,027	618
	茨 城	14	11,458	836
	東 京	667	628,320	942
	石 川	55	63,212	1,141
	愛 知	1,146	1,201,635	1,049
	島 根	272	105,164	386
---- 合計 ----		39,044	26,490,581	678
すけそうたら	青 森	135	65,340	484
	東 京	1,813	708,480	391
	愛 知	490	302,940	618
---- 合計 ----		2,438	1,076,760	442
ぎんだら	千 葉	310	142,560	460
	東 京	12	20,736	1,728
---- 合計 ----		322	163,296	507
ぐち	静 岡	2	615	324
	宮 城	1,043	368,479	353
	茨 城	168	56,029	334
	愛 知	41	28,170	696
	兵 庫	454	216,322	477
	和歌山	638	346,147	543
---- 合計 ----		2,344	1,015,762	433
にべ	静 岡	64	28,002	438
	愛 知	2	10,560	5,280
	三 重	74	37,044	502
	和歌山	12	6,123	498
	高 知	58	21,383	371
---- 合計 ----		210	103,112	492
はも	愛 知	9	560	60
---- 合計 ----		9	560	60
まだい	静 岡	11,386	15,553,365	1,366
	青 森	14	10,356	756
	山 形	25	21,999	873
	茨 城	10	5,184	540
	東 京	831	2,290,316	2,755
	神奈川	1,654	1,837,632	1,111
	新 潟	30	53,460	1,800
	石 川	8	7,344	918
	福 井	330	672,030	2,040
愛 知	3,505	3,801,072	1,084	



# 生鮮

品名	産地	数量(kg)	金額(税込)	平均単価
まだい	三重	7,512	8,034,690	1,070
	兵庫	114	82,056	722
	鳥取	40	30,040	753
	島根	287	196,645	685
	広島	17	4,898	292
	山口	178	175,779	987
	愛媛	16,766	18,656,442	1,113
	高知	2	2,592	1,080
	長崎	38	48,081	1,265
	熊本	63	98,647	1,573
	鹿児島	153	310,698	2,033
	----- 合計 -----		42,962	51,893,326
れんこだい	静岡	39	31,134	790
	石川	106	64,556	612
	福井	200	147,085	737
	愛知	68	69,278	1,023
	和歌山	50	41,546	838
	島根	519	345,512	666
	山口	397	294,354	742
	福岡	313	177,163	566
	長崎	381	205,956	541
	----- 合計 -----		2,071	1,376,584
その他たい	静岡	2,141	1,666,283	778
	福井	4	3,402	972
	愛知	237	189,114	797
	兵庫	3	324	108
----- 合計 -----		2,385	1,859,123	780
さわら	静岡	545	493,149	906
	青森	9	13,305	1,512
	山形	95	47,222	495
	東京	56	43,345	778
	富山	515	277,834	540
	石川	3,365	2,717,731	808
	福井	3,629	3,372,003	929
	愛知	294	347,869	1,185
	京都	399	457,291	1,147
	鳥取	551	386,895	702
	島根	47	51,710	1,103
	山口	5,796	4,921,040	849
	福岡	1,336	901,040	674
	長崎	115	96,092	839
	宮崎	402	257,363	641
	----- 合計 -----		17,152	14,383,889

# 生鮮

品名	産地	数量(kg)	金額(税込)	平均単価	
かさご	静岡	88	111,213	1,268	
	北海道	73	375,417	5,129	
	青森	3	972	324	
	岩手	37	87,804	2,360	
	宮城	186	302,648	1,631	
	千葉	21	19,180	922	
	東京	18	37,584	2,088	
	愛知	599	787,403	1,314	
	三重	6	3,672	622	
	山口	3	3,499	1,296	
	福岡	220	226,886	1,030	
	長崎	322	347,894	1,080	
	---- 合計 ----		1,575	2,304,172	1,463
めぬけ	静岡	10	13,708	1,331	
	青森	158	11,663	74	
	宮城	1,729	1,609,037	931	
	千葉	295	241,767	820	
	東京	1,475	1,161,322	787	
	神奈川	2	18,257	7,938	
	愛知	2,060	1,581,309	768	
	---- 合計 ----		5,730	4,637,063	809
めばる	静岡	70	74,594	1,073	
	北海道	191	63,404	331	
	青森	1,485	525,104	354	
	岩手	9	14,580	1,620	
	宮城	158	70,987	451	
	千葉	4	2,268	540	
	東京	30	20,736	691	
	愛知	179	77,029	430	
	---- 合計 ----		2,126	848,702	399
	おこぜ	宮城	63	23,613	373
愛知		8	12,937	1,659	
---- 合計 ----			71	36,550	514
いぼたい	静岡	101	85,408	849	
	福井	14	23,619	1,724	
	愛知	80	133,456	1,662	
	島根	59	43,200	732	
	山口	256	378,160	1,477	
	愛媛	21	16,178	756	
	高知	51	58,287	1,134	
	福岡	48	69,108	1,437	
	長崎	216	320,011	1,483	

# 生鮮

品名	産地	数量(kg)	金額(税込)	平均単価	
----	合計	----	846	1,127,427	1,332
あなご	静岡	459	692,798	1,509	
	宮城	190	282,906	1,487	
	福島	94	85,266	907	
	茨城	296	169,043	571	
	千葉	481	1,198,152	2,491	
	東京	789	1,939,958	2,459	
	愛知	716	1,164,737	1,627	
	山口	459	1,058,901	2,307	
	福岡	15	53,460	3,564	
	長崎	58	134,136	2,301	
大分	240	484,704	2,020		
----	合計	----	3,798	7,264,061	1,913
えい	愛知	6	1,398	233	
	----	合計	----	6	1,398
いさき	静岡	100	108,184	1,086	
	山口	258	290,602	1,126	
----	合計	----	358	398,786	1,115
すずき	静岡	791	557,495	705	
	宮城	17	4,298	247	
	茨城	4	1,263	324	
	千葉	712	187,285	263	
	東京	107	169,937	1,589	
	石川	38	20,304	540	
	福井	115	61,220	532	
	愛知	6,836	4,323,984	632	
	兵庫	200	34,595	173	
----	合計	----	8,820	5,360,381	608
その他すずき類	静岡	10	41,526	4,237	
	愛知	49	112,156	2,294	
	----	合計	----	59	153,682
あいなめ	静岡	1	1,382	1,728	
	北海道	505	234,889	465	
	青森	11	8,359	774	
	宮城	188	121,435	645	
	福島	3	604	216	
----	合計	----	708	366,669	518

# 生鮮

品名	産地	数量(kg)	金額(税込)	平均単価
あんこう	静岡	18	26,654	1,465
	青森	820	1,094,208	1,335
	宮城	1,203	619,922	515
	山形	195	198,007	1,015
	茨城	65	58,761	907
	千葉	860	685,945	798
	東京	898	1,762,138	1,962
	神奈川	271	147,711	545
	福井	26	24,526	962
	愛知	217	171,446	790
	京都	40	97,524	2,438
	大阪	48	133,488	2,781
	兵庫	84	45,360	540
	島根	74	41,157	559
	山口	763	517,020	677
	愛媛	24	34,560	1,440
大分	71	47,681	671	
―― 合計	――	5,677	5,706,108	1,005
あまだい	静岡	131	543,396	4,142
	千葉	82	153,769	1,866
	神奈川	72	81,648	1,134
	福井	57	171,936	3,001
	愛知	2	8,618	4,104
	島根	35	92,749	2,658
	山口	85	306,124	3,593
	福岡	35	35,046	993
	―― 合計	――	500	1,393,286
いしだい	静岡	9	20,412	2,346
	愛媛	13	13,932	1,080
	―― 合計	――	22	34,344
きんめだい	静岡	2,303	3,710,340	1,611
	青森	316	437,950	1,385
	千葉	2,241	5,063,704	2,260
	東京	208	285,335	1,375
	神奈川	28	99,277	3,584
	愛知	2,686	2,560,209	953
	福岡	146	220,286	1,512
	長崎	79	105,822	1,348
―― 合計	――	8,005	12,482,923	1,559
ふえだい	静岡	1	432	864
	福岡	33	33,555	1,014

# 生鮮

品名	産地	数量(kg)	金額(税込)	平均単価
----	合計	----		
		34	33,987	1,012
いとよりだい	静岡	2	1,976	1,317
	東京	33	20,784	640
	和歌山	629	279,146	444
	山口	273	203,305	746
	長崎	117	91,044	779
----	合計	----		
		1,053	596,255	566
ふえふきだい	静岡	5	702	140
	----	合計	----	
		5	702	140
こち	静岡	197	294,421	1,493
	愛知	406	297,604	734
	兵庫	6	1,231	216
----	合計	----		
		609	593,256	975
さより	静岡	23	36,450	1,620
	千葉	24	19,440	810
	東京	7	44,550	6,364
	神奈川	17	88,277	5,103
	愛知	110	144,558	1,311
	三重	20	40,176	2,009
	大阪	92	38,016	413
	兵庫	16	20,520	1,283
	山口	42	64,152	1,527
	大分	48	45,360	945
----	合計	----		
		399	541,499	1,357
はた	静岡	123	294,099	2,393
	東京	44	47,412	1,080
	福井	27	130,680	4,931
	愛知	26	61,090	2,386
	三重	313	594,580	1,897
	島根	5	18,532	3,564
	山口	474	792,536	1,671
	福岡	176	542,926	3,081
	長崎	150	716,815	4,795
	鹿児島	193	586,103	3,043
	----	合計	----	
		1,530	3,784,773	2,473
ほうぼう	静岡	119	134,367	1,125
	愛知	316	130,830	414
	兵庫	16	5,605	355
	和歌山	109	111,240	1,025

# 生鮮

品名	産地	数量(kg)	金額(税込)	平均単価
ほうぼう	山 口	122	117,350	960
---- 合計 ----	----	682	499,392	732
まとうだい	静 岡	63	27,209	431
	宮 城	6	2,268	378
	茨 城	66	15,696	238
	愛 知	7	38,880	5,554
---- 合計 ----	----	142	84,053	592
むつ	静 岡	218	952,465	4,363
	宮 城	714	242,680	340
	茨 城	12	4,687	378
	東 京	24	86,832	3,618
	愛 知	1,340	1,217,011	908
	山 口	27	148,716	5,508
	福 岡	28	169,560	6,121
	長 崎	92	159,431	1,737
	鹿 児 島	24	20,822	864
---- 合計 ----	----	2,479	3,002,204	1,211
とらふぐ	静 岡	50	291,319	5,815
	福 井	69	190,747	2,768
---- 合計 ----	----	119	482,066	4,051
その他ふぐ	静 岡	114	504,292	4,424
	千 葉	231	1,119,011	4,847
	東 京	64	478,916	7,478
	愛 知	46	58,914	1,281
	大 阪	52	221,702	4,239
	兵 庫	44	232,266	5,315
	山 口	11,822	9,075,161	768
	愛 媛	91	514,637	5,662
	福 岡	25	149,040	5,962
---- 合計 ----	----	12,489	12,353,939	989
かます	静 岡	30	17,582	578
	宮 城	35	1,495	43
	千 葉	260	308,340	1,186
	東 京	110	47,196	429
	石 川	15	6,210	414
	愛 知	11	15,831	1,439
	三 重	15	21,060	1,404
	和歌山	1,594	490,248	308
	島 根	21	21,708	1,034
	山 口	252	131,840	524
	愛 媛	162	50,328	311

# 生鮮

品名	産地	数量(kg)	金額(税込)	平均単価
かます	福 岡	4	5,184	1,296
	長 崎	105	140,724	1,342
	---- 合 計 ----	2,613	1,257,746	481
かわはぎ	静 岡	212	610,898	2,888
	青 森	2,704	2,169,629	802
	東 京	34	31,579	918
	富 山	90	26,324	292
	石 川	20	13,500	675
	福 井	3	3,780	1,260
	愛 知	330	229,973	698
	三 重	180	144,482	803
兵 庫	4	1,890	540	
---- 合 計 ----	3,576	3,232,055	904	
ぼら	静 岡	3,599	1,164,690	324
	東 京	27	8,748	324
	愛 知	282	75,610	268
	兵 庫	318	1,106,460	3,479
	高 知	107	13,321	125
	宮 崎	25	33,480	1,361
---- 合 計 ----	4,357	2,402,309	551	
さめ	静 岡	1	648	1,296
	---- 合 計 ----	1	648	1,296
さんま	青 森	63	4,665	74
	宮 城	120	85,968	716
	福 島	2,644	1,123,416	425
	栃 木	96	95,904	999
	千 葉	14,854	7,165,962	482
	東 京	60	45,360	756
---- 合 計 ----	17,837	8,521,275	478	
にぎす	静 岡	196	72,158	367
	石 川	112	16,632	149
	愛 知	3,290	2,017,458	613
---- 合 計 ----	3,598	2,106,248	585	
しいら	富 山	2,173	619,013	285
	石 川	239	80,798	338
	福 井	896	197,637	221
---- 合 計 ----	3,308	897,448	271	

# 生鮮

品名	産地	数量(kg)	金額(税込)	平均単価	
たちうお	静 岡	516	933,199	1,807	
	千 葉	3,371	3,458,089	1,026	
	東 京	177	198,524	1,124	
	愛 知	15,939	1,088,399	68	
	三 重	40	10,800	270	
	兵 庫	919	1,010,764	1,100	
	和歌山	253	214,974	850	
	愛 媛	738	767,934	1,041	
	鹿児島	395	435,240	1,102	
	----- 合 計 -----		22,347	8,117,923	363
まなかつお	兵 庫	74	117,574	1,587	
	和歌山	16	15,120	945	
	----- 合 計 -----		90	132,694	1,473
その他魚類	静 岡	270	466,519	1,726	
	北海道	54	53,136	984	
	青 森	275	193,320	702	
	秋 田	215	113,400	527	
	茨 城	925	1,699,390	1,837	
	千 葉	21,626	5,629,175	260	
	愛 知	2,857	1,198,363	419	
	三 重	123	53,134	432	
	兵 庫	146	263,304	1,803	
	山 口	12	25,272	2,160	
	----- 合 計 -----		26,503	9,695,013	366
	雑魚	静 岡	15,140	4,731,643	313
		北海道	52	63,231	1,216
岩 手		77	45,630	596	
宮 城		80	43,254	540	
茨 城		1	2,672	2,429	
群 馬		164	279,497	1,704	
千 葉		105	147,241	1,405	
東 京		2,642	1,622,397	614	
神奈川		380	890,690	2,344	
新 潟		328	166,820	509	
岐 阜		563	1,074,690	1,910	
愛 知		528	591,536	1,121	
滋 賀		61	41,364	678	
兵 庫		3	810	270	
和歌山		12	5,346	446	
鳥 取		19	21,772	1,134	
山 口		84	339,603	4,048	
愛 媛		34	61,128	1,798	
福 岡		1,020	438,696	430	
長 崎		36	136,435	3,759	



# 生鮮

品名	産地	数量(kg)	金額(税込)	平均単価
雑魚	鹿児島	26	102,626	3,947
----- 合計 -----		21,354	10,807,081	506
にじます	静岡県	707	1,054,487	1,492
	長野	3	2,916	972
----- 合計 -----		710	1,057,403	1,490
やまめ	長野	12	24,373	2,092
----- 合計 -----		12	24,373	2,092
うなぎ	静岡県	22,929	78,037,761	3,403
----- 合計 -----		22,929	78,037,761	3,403
あゆ	静岡県	16	29,235	1,839
	東京	62	105,678	1,704
----- 合計 -----		78	134,913	1,732
わかさぎ	北海道	220	158,759	723
	青森	738	477,414	647
	茨城	388	516,780	1,332
----- 合計 -----		1,346	1,152,953	857
どじょう	千葉県	70	166,320	2,376
----- 合計 -----		70	166,320	2,376
その他淡水魚	静岡県	48	72,576	1,512
	長野	11	18,090	1,660
----- 合計 -----		59	90,666	1,539
くるまえび	愛知	6	54,216	9,189
	鹿児島	223	1,172,664	5,259
----- 合計 -----		229	1,226,880	5,360
その他くるまえび	静岡県	0	1,512	3,780
	愛知	17	41,072	2,402
	和歌山	30	95,904	3,197
	佐賀	366	380,376	1,039
	鹿児島	1,040	5,717,952	5,498
	沖縄	339	1,974,606	5,827

# 生鮮

品名	産地	数量(kg)	金額(税込)	平均単価	
----	合計	----	1,792	8,211,422	4,581
あまえび	北海道	13	27,799	2,106	
	石川	115	341,388	2,969	
	鳥取	40	7,776	194	
----	合計	----	168	376,963	2,241
こえび	静岡	97	475,848	4,906	
	富山	6	115,560	19,260	
----	合計	----	103	591,408	5,742
いせえび	静岡	38	307,813	8,128	
	千葉	61	496,664	8,098	
	東京	291	1,048,183	3,606	
	神奈川	49	475,308	9,720	
	愛知	153	889,092	5,830	
	三重	43	342,945	7,985	
----	合計	----	634	3,560,005	5,613
オマール	千葉	140	466,688	3,331	
	東京	202	653,308	3,227	
	愛知	17	26,081	1,512	
----	合計	----	360	1,146,077	3,185
その他えび	静岡	2,072	3,811,017	1,839	
	千葉	90	291,984	3,244	
	東京	5,109	6,763,017	1,324	
	岐阜	720	1,345,464	1,869	
	愛知	291	657,688	2,257	
	和歌山	17	52,920	3,113	
	島根	54	140,940	2,610	
----	合計	----	8,353	13,063,030	1,564
たらばがに	北海道	33	220,968	6,616	
	茨城	180	2,027,592	11,264	
	東京	1,039	5,205,240	5,012	
----	合計	----	1,252	7,453,800	5,954
ずわいがに	北海道	52	438,048	8,424	
	青森	470	3,333,939	7,101	
	東京	361	612,295	1,695	
	石川	6	63,180	10,530	
	鳥取	1,778	1,704,348	958	

## 生鮮

品名	産地	数量(kg)	金額(税込)	平均単価
ずわいがに	島根	3,825	3,817,973	998
---- 合計 ----		6,492	9,969,783	1,536
けがに	北海道	30	189,000	6,300
	東京	25	92,880	3,715
---- 合計 ----		55	281,880	5,125
わたりがに	静岡	8	26,114	3,185
	宮城	1,250	1,219,085	975
	東京	30	22,330	744
	神奈川	8	13,964	1,862
	愛知	2	4,179	2,090
---- 合計 ----		1,298	1,285,672	991
しゃこ	愛知	128	93,656	732
---- 合計 ----		128	93,656	732
その他かに	静岡	242	663,637	2,744
	青森	735	659,707	897
	岩手	792	826,848	1,044
	東京	109	199,044	1,826
	石川	15	74,844	4,990
	愛知	96	53,436	559
	鳥取	25	62,208	2,488
	島根	24	92,664	3,861
---- 合計 ----		2,038	2,632,388	1,292
こういか	静岡	3	2,585	808
	愛知	85	75,830	894
	兵庫	19	19,051	992
	和歌山	1,210	721,729	597
---- 合計 ----		1,317	819,195	622
あおりいか	静岡	13	16,675	1,303
	石川	24	45,143	1,897
	愛知	8	9,892	1,192
---- 合計 ----		45	71,710	1,597
やりいか	静岡	12	20,646	1,706
	岩手	45	76,474	1,688
	宮城	18,143	10,094,087	556
	茨城	1,008	546,800	543
	東京	80	176,148	2,202

# 生鮮

品名	産地	数量(kg)	金額(税込)	平均単価
やりいか	愛知	80	33,372	417
----- 合計 -----		19,368	10,947,527	565
その他やりいか	愛知	176	73,978	421
	和歌山	4	1,900	432
	島根	30	89,640	2,988
	山口	232	644,760	2,779
----- 合計 -----		442	810,278	1,832
するめいか	静岡	260	197,208	758
	青森	2,070	1,835,676	887
	岩手	300	321,624	1,072
	東京	250	135,000	540
	富山	175	124,416	711
	石川	6,830	5,916,542	866
	愛知	60	99,143	1,666
	三重	252	165,888	658
	鳥取	445	495,504	1,113
----- 合計 -----		10,642	9,291,001	873
あかいいか	東京	1,056	1,140,912	1,080
	福井	1,519	1,448,568	954
	山口	17	88,020	5,178
	長崎	1	8,640	8,640
	鹿児島	163	230,428	1,415
----- 合計 -----		2,756	2,916,568	1,058
その他いか	静岡	40	50,889	1,272
	北海道	220	232,498	1,059
	東京	37	86,400	2,367
	神奈川	68	85,789	1,261
	富山	346	133,056	385
	愛知	42	10,368	247
	兵庫	6	1,846	324
	山口	215	205,218	955
----- 合計 -----		973	806,064	829
まだこ	静岡	4,626	7,620,726	1,647
	北海道	9,689	14,050,419	1,450
	宮城	1,804	4,031,975	2,235
	山形	17	4,616	270
	茨城	553	777,436	1,406
	東京	640	977,497	1,528
	神奈川	15	20,498	1,404
	岐阜	185	299,700	1,620
	愛知	438	737,254	1,685

# 生鮮

品名	産地	数量(kg)	金額(税込)	平均単価
まだこ	三重	4,480	8,520,282	1,902
	大阪	1,131	799,848	707
	---- 合計 ----	23,577	37,840,251	1,605
いいだこ	茨城	641	751,041	1,172
	兵庫	31	37,800	1,219
	---- 合計 ----	672	788,841	1,174
その他たこ	静岡	5	7,808	1,593
	北海道	307	481,243	1,567
	青森	118	172,627	1,462
	宮城	730	1,098,090	1,504
	茨城	2,415	4,824,257	1,998
	愛知	67	97,988	1,471
	---- 合計 ----	3,642	6,682,013	1,835
うに	北海道	738	12,577,031	17,035
	東京	299	2,415,608	8,074
	愛知	190	774,360	4,076
	大阪	76	873,504	11,493
	山口	107	2,004,480	18,751
	愛媛	42	62,640	1,499
	長崎	300	32,400	108
	---- 合計 ----	1,752	18,740,023	10,695
なまこ	静岡	799	1,243,917	1,557
	東京	36	40,176	1,116
	石川	980	218,808	223
	愛知	153	116,640	764
	和歌山	16	17,280	1,080
	岡山	20	19,440	972
	広島	123	536,004	4,376
	---- 合計 ----	2,126	2,192,265	1,031
くじら	静岡	10	2,268	227
	東京	149	455,652	3,058
	大阪	50	134,730	2,700
	兵庫	15	82,620	5,508
	和歌山	41	87,912	2,160
	山口	5	78,408	14,520
	---- 合計 ----	270	841,590	3,117
その他海産ほ乳類	岩手	21	15,498	756
---- 合計 ----	21	15,498	756	

# 生鮮

品名	産地	数量(kg)	金額(税込)	平均単価
ほや	宮 城	999	44,712	45
----- 合計 -----	----	999	44,712	45
その他の水産動物類	東 京	38	174,145	4,644
	佐 賀	18	57,672	3,240
----- 合計 -----	----	55	231,817	4,192
あわび類	静 岡	190	962,971	5,061
	岩 手	10	27,000	2,700
	宮 城	92	941,840	10,188
	千 葉	267	1,468,685	5,503
	東 京	81	374,140	4,641
	山 梨	12	322,596	25,932
	愛 知	294	1,602,720	5,451
	三 重	1	14,580	14,580
	山 口	217	1,031,767	4,757
----- 合計 -----	----	1,165	6,746,299	5,793
さざえ	静 岡	65	99,900	1,537
	千 葉	186	386,207	2,073
	東 京	30	23,220	774
	愛 知	19	18,468	972
	三 重	575	766,260	1,333
	兵 庫	400	342,360	856
	鳥 取	120	66,960	558
	山 口	485	659,253	1,358
	福 岡	50	121,500	2,430
	長 崎	43	33,544	773
----- 合計 -----	----	1,974	2,517,672	1,275
ばい	静 岡	101	116,586	1,160
	北海道	776	1,652,346	2,130
	宮 城	100	280,800	2,808
	千 葉	30	84,240	2,808
	東 京	1,140	348,408	306
	福 井	312	373,636	1,198
	三 重	48	55,728	1,161
	山 口	143	151,064	1,060
----- 合計 -----	----	2,648	3,062,808	1,156
ながらみ	静 岡	1,747	1,387,918	795
	愛 知	5,738	3,064,933	534
----- 合計 -----	----	7,485	4,452,851	595

# 生鮮

品名	産地	数量(kg)	金額(税込)	平均単価	
その他巻貝	静岡	18	5,076	282	
	愛知	57	25,185	444	
	兵庫	2	61,560	34,200	
	岡山	51	30,294	594	
	----- 合計 -----		128	122,115	958
あかがい	千葉	616	665,280	1,080	
	東京	44	61,117	1,377	
	愛知	21	7,968	372	
	兵庫	762	376,704	494	
	山口	88	69,120	785	
	長崎	24	12,960	540	
	大分	61	91,152	1,502	
	----- 合計 -----		1,617	1,284,301	794
たいらがい	北海道	42	168,480	4,011	
	東京	150	555,984	3,707	
	愛知	96	45,165	471	
	----- 合計 -----		288	769,629	2,674
その他のがい	東京	80	11,880	149	
	----- 合計 -----		80	11,880	149
ほたてがい	静岡	39	36,936	942	
	北海道	1,547	3,145,230	2,033	
	青森	281	1,030,230	3,664	
	岩手	849	1,123,383	1,323	
	宮城	417	1,230,660	2,951	
	東京	879	1,661,850	1,890	
	和歌山	36	150,984	4,194	
	----- 合計 -----		4,048	8,379,273	2,070
	かき	静岡	15,686	43,484,479	2,772
北海道		296	361,746	1,221	
岩手		3,810	446,612	117	
宮城		1,482	3,090,796	2,086	
東京		6,336	702,486	111	
三重		5,209	2,938,777	564	
兵庫		12,126	1,638,217	135	
岡山		4,654	2,120,947	456	
広島		41,495	17,158,779	414	
山口		4,749	6,838,537	1,440	
徳島		10	5,346	540	
佐賀		60	6,480	108	

# 生鮮

品名	産地	数量(kg)	金額(税込)	平均単価	
----	合計	----	95,912	78,793,202	822
あおやぎ	東京	4	16,416	4,104	
	三重	18	29,160	1,620	
----	合計	----	22	45,576	2,072
ばかがい	北海道	102	74,520	731	
	青森	400	130,140	325	
	千葉	15	13,500	900	
	東京	102	67,068	658	
	愛知	135	213,300	1,580	
----	合計	----	754	498,528	661
あさり	静岡	18,531	11,980,585	647	
	千葉	39	69,768	1,789	
----	合計	----	18,570	12,050,353	649
はまぐり	静岡	18	25,704	1,460	
	青森	1,000	216,000	216	
	千葉	647	917,352	1,417	
	東京	25	28,620	1,145	
	愛知	177	182,192	1,032	
	三重	2,259	1,789,972	793	
----	合計	----	4,125	3,159,840	766
その他あさり・はまぐり	愛知	1,270	462,240	364	
----	合計	----	1,270	462,240	364
しじみ	青森	1,764	380,700	216	
	茨城	1,404	1,502,280	1,070	
	千葉	12	20,952	1,746	
	愛知	720	427,680	594	
	三重	147	56,160	382	
	島根	410	330,480	806	
----	合計	----	4,457	2,718,252	610
その他二枚貝	静岡	114	153,222	1,350	
	千葉	715	284,040	397	
	東京	290	96,390	332	
	愛知	429	435,823	1,015	
	三重	197	252,828	1,287	
	岡山	70	47,250	675	
	広島	100	70,200	702	



# 生鮮

品名	産地	数量(kg)	金額(税込)	平均単価
その他二枚貝	長崎	153	246,564	1,612
----- 合計 -----		2,067	1,586,317	767
こんぶ	静岡	4	32,312	8,976
	北海道	123	123,117	1,001
	岩手	706	427,809	606
	宮城	30	15,660	522
	新潟	368	246,622	671
	愛知	378	277,595	734
	三重	2,043	1,359,006	665
	広島	1,577	2,180,644	1,383
	山口	5	1,620	324
----- 合計 -----		5,234	4,664,385	891
わかめ	静岡	457	730,053	1,599
	宮城	2,874	2,196,925	765
	東京	460	140,739	306
	神奈川	16	9,504	594
	新潟	64	417,007	6,557
	愛知	2,932	432,811	148
	三重	665	553,014	832
	兵庫	50	48,600	972
	島根	108	44,712	414
	山口	1,120	653,184	583
----- 合計 -----		8,745	5,226,549	598
のり	静岡	2,679	4,454,278	1,663
	兵庫	288	23,845	83
	香川	32	11,664	365
----- 合計 -----		2,999	4,489,787	1,497
ひじき	新潟	26	24,838	955
	三重	118	141,170	1,197
	山口	2,025	1,093,230	540
----- 合計 -----		2,169	1,259,238	581
もずく	千葉	4,020	153,630	38
	新潟	35	38,400	1,087
	石川	346	152,010	439
	愛知	5,192	621,549	120
	三重	76	46,581	616
	広島	90	62,372	690
	山口	3,023	576,385	191
	沖縄	288	103,680	360
----- 合計 -----		13,070	1,754,607	134

# 生鮮

品名	産地	数量(kg)	金額(税込)	平均単価
その他海藻	福 岡	61	82,080	1,350
	熊 本	1,060	349,164	329
	---- 合 計 ----	1,121	431,244	385
いくら	青 森	109	534,870	4,907
	---- 合 計 ----	109	534,870	4,907
たらこ	宮 城	220	226,260	1,028
	---- 合 計 ----	220	226,260	1,028
白子	北海道	144	285,120	1,980
	青 森	61	20,379	335
	宮 城	1,927	5,532,732	2,871
	愛 媛	14	211,680	15,120
	---- 合 計 ----	2,146	6,049,911	2,819
生鮮	合 計	1,089,232	1,043,674,316	958

## 冷凍

品名	産地	数量(kg)	金額(税込)	平均単価
ほんまぐろ	静岡	3,908	2,315,130	592
	千葉	453	2,178,708	4,810
	神奈川	106	181,478	1,711
	---- 合計 ----	4,467	4,675,316	1,047
きわだ	静岡	9,545	15,031,058	1,575
	愛知	45	31,590	702
	---- 合計 ----	9,590	15,062,648	1,571
めばち	静岡	128,152	171,695,874	1,340
	千葉	1,193	2,773,403	2,325
	東京	277	978,642	3,533
	神奈川	11,874	15,394,450	1,296
	愛知	118	148,852	1,264
	---- 合計 ----	141,613	190,991,221	1,349
びんなが	静岡	9,550	12,461,670	1,305
	東京	5	8,370	1,674
	神奈川	142	254,291	1,791
	---- 合計 ----	9,697	12,724,331	1,312
いんどまぐろ	静岡	15,285	27,471,048	1,797
	神奈川	165	288,224	1,752
	---- 合計 ----	15,450	27,759,272	1,797
その他まぐろ	静岡	10,042	16,140,565	1,607
	群馬	44	99,738	2,267
	東京	587	1,406,732	2,396
	神奈川	256	516,790	2,016
	愛知	7,454	18,762,228	2,517
	---- 合計 ----	18,384	36,926,053	2,009
かじき	静岡	2,621	2,267,539	865
	---- 合計 ----	2,621	2,267,539	865
かつお	静岡	10,000	12,410,448	1,241
	愛知	705	952,554	1,351
	---- 合計 ----	10,705	13,363,002	1,248
しろさけ	静岡	37	40,219	1,080

## 冷凍

品名	産地	数量(kg)	金額(税込)	平均単価
しろさけ	北海道	390	387,665	994
	東京	4,180	4,763,880	1,140
	愛知	5,089	3,243,624	637
	---- 合計 ----	9,696	8,435,388	870
ぎんざけ	静岡	13,452	13,317,010	990
	千葉	5,000	4,590,000	918
	東京	15,032	14,787,945	984
	愛知	3,170	3,917,808	1,236
	---- 合計 ----	36,654	36,612,763	999
べにざけ	東京	356	379,836	1,067
	---- 合計 ----	356	379,836	1,067
ますのすけ	東京	10	15,120	1,512
	三重	10	10,584	1,058
	---- 合計 ----	20	25,704	1,285
その他さけ	静岡	16	36,471	2,251
	東京	666	1,118,448	1,679
	---- 合計 ----	682	1,154,919	1,693
ます	北海道	464	314,448	678
	東京	1,763	2,774,991	1,574
	石川	60	38,880	648
	愛知	6,940	10,376,856	1,495
	三重	10	13,770	1,377
	福岡	590	1,182,722	2,005
	---- 合計 ----	9,827	14,701,667	1,496
その他ます	静岡	2,301	4,095,995	1,780
	東京	4,234	7,912,296	1,869
	---- 合計 ----	6,535	12,008,291	1,837
まいわし	北海道	150	30,780	205
	千葉	36	27,604	778
	東京	260	111,780	430
	---- 合計 ----	446	170,164	382
その他いわし	千葉	36	31,104	864
	東京	60	51,840	864

## 冷凍

品名	産地	数量(kg)	金額(税込)	平均単価	
----	合計	----	96	82,944	864
しらす	静岡	60	213,840	3,564	
----	合計	----	60	213,840	3,564
このしろ	大阪	18	22,680	1,260	
----	合計	----	18	22,680	1,260
にしん	北海道	36	30,456	846	
----	合計	----	36	30,456	846
あじ	静岡	203	153,244	756	
	千葉	690	76,755	111	
	東京	1,298	673,142	519	
	神奈川	16	11,232	702	
	愛知	789	540,680	685	
	三重	32	22,464	702	
	大阪	480	342,144	713	
	兵庫	10	10,368	1,080	
	鳥取	1,200	138,240	115	
	山口	7	12,441	1,728	
----	合計	----	4,724	1,980,710	419
さば	静岡	880	890,809	1,012	
	北海道	10	10,800	1,080	
	宮城	920	666,036	724	
	千葉	2,571	1,561,518	607	
	東京	5,886	1,527,907	260	
	神奈川	240	213,840	891	
	石川	1,170	1,038,852	888	
	愛知	12,317	5,811,048	472	
	大阪	6	3,596	599	
	兵庫	10	10,368	1,080	
----	合計	----	24,009	11,734,774	489
ぶり	静岡	226	77,678	344	
	青森	330	196,020	594	
	千葉	79	25,628	324	
	東京	1,485	935,178	630	
	愛知	8	3,456	432	
	島根	298	64,260	216	
	福岡	4,013	1,452,459	362	
	長崎	655	459,810	702	
----	合計	----	7,093	3,214,489	453

## 冷凍

品名	産地	数量(kg)	金額(税込)	平均単価
ひらまさ	東京	40	71,280	1,782
----- 合計 -----	----	40	71,280	1,782
ひらめ	大阪	10	11,880	1,188
----- 合計 -----	----	10	11,880	1,188
その他かれい	静岡	0	280	3,500
	北海道	130	51,948	400
	宮城	1,890	2,699,326	1,428
	栃木	168	127,008	756
	東京	7,767	5,858,060	754
	神奈川	6	7,344	1,224
	石川	70	144,455	2,052
	愛知	2,652	1,660,520	626
	三重	192	181,764	947
	その他	1,170	666,548	570
----- 合計 -----	----	14,045	11,397,253	811
たら	静岡	25	47,645	1,897
	宮城	104	165,194	1,585
	愛知	600	549,720	916
----- 合計 -----	----	729	762,559	1,046
すけそうたら	東京	457	167,724	367
----- 合計 -----	----	457	167,724	367
メルルーサ	静岡	16	30,632	1,976
	東京	969	891,734	920
----- 合計 -----	----	984	922,366	937
その他たら	静岡	5	6,220	1,296
	東京	3,356	1,982,916	591
	神奈川	125	110,071	882
	愛知	520	365,040	702
----- 合計 -----	----	4,006	2,464,247	615
ぎんだら	静岡	30	84,240	2,808
	福島	1,275	3,199,834	2,510
	愛知	2,301	6,078,233	2,642
	三重	612	1,751,144	2,860
----- 合計 -----	----	4,218	11,113,451	2,635

## 冷凍

品名	産地	数量(kg)	金額(税込)	平均単価
れんこだい	埼 玉	86	70,956	830
	長 崎	100	204,120	2,041
	---- 合 計 ----	186	275,076	1,483
その他たい	静 岡	1,587	1,013,546	639
	宮 城	60	74,520	1,242
	東 京	1,097	975,834	890
	---- 合 計 ----	2,743	2,063,900	752
さわら	静 岡	170	213,694	1,255
	東 京	2,886	2,554,758	885
	神奈川	2,560	2,414,524	943
	愛 知	675	692,064	1,025
	---- 合 計 ----	6,291	5,875,040	934
めぬけ	静 岡	129	177,195	1,377
	栃 木	56	143,640	2,565
	東 京	1,357	715,320	527
	愛 知	4,372	2,975,653	681
	三 重	1,550	988,200	638
	兵 庫	10	11,923	1,242
	その他	6,062	10,597,046	1,748
	---- 合 計 ----	13,535	15,608,977	1,153
いぼたい	静 岡	26	40,826	1,564
	宮 城	210	264,319	1,259
	東 京	1,724	1,401,775	813
	---- 合 計 ----	1,960	1,706,920	871
あなご	静 岡	360	1,381,138	3,834
	東 京	1,489	3,663,252	2,461
	愛 知	15	68,040	4,536
	福 岡	70	278,640	3,981
	---- 合 計 ----	1,934	5,391,070	2,788
すずき	静 岡	21	41,040	1,954
	---- 合 計 ----	21	41,040	1,954
ほっけ	静 岡	216	274,752	1,272
	北海道	4,218	1,395,946	331
	東 京	1,327	737,730	556
	愛 知	590	445,500	755

## 冷凍

品名	産地	数量(kg)	金額(税込)	平均単価
ほっけ	山 口	7	13,478	1,872
----- 合計 -----		6,358	2,867,406	451
あんこう	東 京	12	8,035	670
	山 口	20	14,040	702
----- 合計 -----		32	22,075	690
きんめだい	宮 城	275	579,150	2,106
	東 京	490	859,680	1,754
	愛 知	40	88,560	2,214
----- 合計 -----		805	1,527,390	1,897
いとよりだい	東 京	57	64,800	1,137
----- 合計 -----		57	64,800	1,137
さより	東 京	6	20,736	3,240
	愛 知	168	584,496	3,479
----- 合計 -----		174	605,232	3,470
むつ	宮 城	8	32,832	4,104
	東 京	40	144,180	3,605
	愛 知	30	129,600	4,320
----- 合計 -----		78	306,612	3,931
その他ふぐ	山 口	60	90,720	1,512
----- 合計 -----		60	90,720	1,512
さんま	北海道	3,620	1,031,680	285
	宮 城	540	274,374	508
	茨 城	10	11,880	1,188
	東 京	16	12,960	810
	愛 知	10	15,897	1,656
----- 合計 -----		4,196	1,346,791	321
にぎす	愛 知	90	32,076	356
----- 合計 -----		90	32,076	356
しいら	東 京	15	4,860	324
	長 崎	500	355,212	710



## 冷凍

品名	産地	数量(kg)	金額(税込)	平均単価	
----	合計	----	515	360,072	699
たちうお	東京	852	740,274	869	
----	合計	----	852	740,274	869
その他魚類	静岡	465	1,605,452	3,453	
	岩手	10	10,800	1,080	
	宮城	25	17,550	702	
	茨城	1	8,208	10,260	
	東京	5,282	9,735,874	1,843	
	神奈川	12	12,960	1,080	
	石川	8	11,144	1,440	
	長野	20	71,280	3,564	
	愛知	3,294	4,889,496	1,484	
	三重	200	217,620	1,088	
	和歌山	204	228,744	1,121	
	鳥取	2,425	1,955,556	806	
----	合計	----	11,946	18,764,684	1,571
雑魚	静岡	35	102,900	2,923	
	東京	520	416,016	801	
	愛知	235	285,444	1,215	
----	合計	----	790	804,360	1,018
うなぎ	静岡	1,373	10,405,220	7,578	
	東京	894	2,725,358	3,048	
	神奈川	305	803,520	2,634	
	石川	100	216,000	2,160	
	愛知	242	799,458	3,309	
	三重	200	565,380	2,827	
	大阪	190	666,360	3,507	
----	合計	----	3,304	16,181,296	4,898
あゆ	埼玉	150	364,500	2,430	
	東京	30	48,600	1,620	
----	合計	----	180	413,100	2,295
わかさぎ	福島	40	19,764	494	
	千葉	1,170	574,128	491	
	東京	200	89,640	448	
----	合計	----	1,410	683,532	485
ブラックタイガー	静岡	1,488	2,371,680	1,594	

## 冷凍

品名	産地	数量(kg)	金額(税込)	平均単価	
ブラックタイガー	千葉	2,291	3,592,836	1,568	
	東京	9,135	12,634,800	1,383	
	岐阜	2,369	2,658,744	1,122	
	愛知	10,114	17,210,448	1,702	
	三重	379	547,614	1,447	
	その他	7,376	10,145,412	1,375	
	---- 合計 ----		33,152	49,161,534	1,483
その他くるまえば	東京	156	536,220	3,437	
	愛知	191	533,412	2,799	
	---- 合計 ----		347	1,069,632	3,086
あまえば	静岡	276	289,134	1,048	
	宮城	221	615,276	2,779	
	東京	12,707	17,472,170	1,375	
	岐阜	10	4,104	410	
	愛知	4,909	5,384,078	1,097	
	三重	681	6,457,212	9,486	
	大阪	1	46,224	57,780	
	兵庫	36	32,940	915	
	---- 合計 ----		18,840	30,301,138	1,608
こえば	栃木	60	149,040	2,484	
	---- 合計 ----		60	149,040	2,484
いせえば	静岡	180	577,690	3,209	
	東京	378	1,151,184	3,046	
	愛知	384	1,323,583	3,445	
	---- 合計 ----		942	3,052,457	3,240
その他えび	静岡	3,155	6,469,766	2,051	
	千葉	1,186	3,763,692	3,172	
	東京	80,633	86,799,838	1,076	
	神奈川	54	63,180	1,170	
	岐阜	25,919	117,972,540	4,552	
	愛知	37,880	66,959,598	1,768	
	三重	4,591	7,404,214	1,613	
	大阪	1,500	3,695,358	2,463	
	兵庫	81	253,368	3,128	
	福岡	98	286,200	2,909	
	その他	52,417	89,512,246	1,708	
	---- 合計 ----		207,515	383,180,000	1,847
	たらばがに	静岡	710	3,702,685	5,216
茨城		1,755	7,710,616	4,395	

## 冷凍

品名	産地	数量(kg)	金額(税込)	平均単価
たらばがに	千葉	168	951,779	5,665
	東京	6,220	28,105,186	4,518
	愛知	128	578,016	4,516
	大阪	288	1,632,960	5,670
	島根	0	0	
	広島	1,261	7,655,472	6,070
	福岡	1,842	9,897,444	5,373
---- 合計 ----		12,372	60,234,158	4,868
ずわいがに	静岡	2,871	18,573,580	6,468
	北海道	14,126	48,898,404	3,462
	青森	6	41,472	6,480
	千葉	304	1,054,683	3,474
	東京	52,235	147,582,280	2,825
	石川	30	22,032	734
	愛知	26,256	76,096,225	2,898
	大阪	15,146	41,311,322	2,728
	鳥取	3,499	10,280,314	2,938
	島根	10,306	37,625,147	3,651
	岡山	1,056	2,628,240	2,488
	福岡	15,690	46,677,831	2,975
	その他	13,660	65,112,819	4,767
---- 合計 ----		155,186	495,904,349	3,196
けがに	北海道	48	209,952	4,374
	東京	920	3,875,040	4,212
	愛知	24	114,048	4,752
---- 合計 ----		992	4,199,040	4,233
わたりがに	東京	2,658	1,828,637	688
	愛知	128	81,907	640
	大阪	1,156	981,885	849
---- 合計 ----		3,942	2,892,429	734
その他かに	千葉	60	261,791	4,363
	三重	10	18,900	1,890
	---- 合計 ----		70	280,691
こういか	静岡	16	47,520	2,970
	東京	3,584	9,402,912	2,624
	愛知	460	1,177,200	2,559
	三重	140	211,680	1,512
---- 合計 ----		4,200	10,839,312	2,581
あおりいか	東京	100	313,200	3,132

## 冷凍

品名	産地	数量(kg)	金額(税込)	平均単価	
----	合計	----	100	313,200	3,132
やりいか	静岡	1,010	2,090,397	2,070	
	東京	30	34,020	1,134	
	愛知	4	15,984	3,996	
	大阪	205	298,620	1,457	
	福岡	357	688,500	1,929	
----	合計	----	1,606	3,127,521	1,947
その他やりいか	東京	80	1,360,800	17,010	
----	合計	----	80	1,360,800	17,010
するめいか	静岡	1,386	1,163,160	839	
	北海道	34	111,130	3,307	
	青森	12	12,960	1,080	
	茨城	12	16,200	1,350	
	千葉	4,163	3,286,386	789	
	東京	4,501	6,541,182	1,453	
	大阪	751	722,447	962	
	長崎	470	710,640	1,512	
	----	合計	----	11,328	12,564,105
あかいいか	千葉	1,810	1,347,732	745	
----	合計	----	1,810	1,347,732	745
その他いか	青森	545	454,140	833	
	千葉	4,636	4,394,256	948	
	東京	276	366,120	1,327	
	新潟	358	1,372,569	3,838	
	石川	1,144	925,884	809	
	愛知	198	270,334	1,365	
	三重	278	209,628	755	
	徳島	251	512,730	2,043	
	沖縄	2,313	5,189,892	2,243	
----	合計	----	9,999	13,695,553	1,370
まだこ	静岡	1,010	2,113,471	2,093	
	北海道	50	55,080	1,102	
	茨城	1,118	933,510	835	
	東京	40	75,060	1,877	
	大阪	96	184,896	1,926	
	徳島	24	44,064	1,836	
	----	合計	----	2,338	3,406,081

## 冷凍

品名	産地	数量(kg)	金額(税込)	平均単価
くじら	東京	2	9,720	6,480
----- 合計 -----	-----	2	9,720	6,480
あわび類	東京	100	534,600	5,346
	愛知	10	36,720	3,672
----- 合計 -----	-----	110	571,320	5,194
ばい	東京	220	978,750	4,449
----- 合計 -----	-----	220	978,750	4,449
その他いがい	東京	280	196,560	702
----- 合計 -----	-----	280	196,560	702
ほたてがい	静岡	230	483,300	2,101
	北海道	230	712,800	3,099
	青森	72	116,640	1,620
	東京	5,168	13,776,630	2,666
	愛知	7,831	18,176,842	2,321
----- 合計 -----	-----	13,531	33,266,212	2,458
かき	東京	2,150	2,375,352	1,105
	愛知	2,211	2,449,710	1,108
	広島	1,417	1,781,406	1,257
----- 合計 -----	-----	5,778	6,606,468	1,143
ばかがい	東京	322	881,280	2,737
----- 合計 -----	-----	322	881,280	2,737
あさり	東京	440	294,624	670
	岐阜	32	28,252	892
	愛知	2,329	1,387,908	596
----- 合計 -----	-----	2,801	1,710,784	611
その他二枚貝	静岡	145	292,032	2,014
	東京	1,207	426,708	354
	新潟	7	16,484	2,289
----- 合計 -----	-----	1,359	735,224	541
もずく	愛知	252	113,400	450

## 冷凍

品名	産地	数量(kg)	金額(税込)	平均単価
----	合計	----		
		252	113,400	450
その他食品	静岡	282	299,438	1,062
	愛知	100	104,112	1,041
----	合計	----		
		382	403,550	1,056
冷凍	合計	884,701	1,619,773,250	1,831

## 塩蔵加工

品名	産地	数量(kg)	金額(税込)	平均単価
なまこ	北海道	1	27,000	27,000
	愛知	55	156,384	2,843
	---- 合計 ----	56	183,384	3,275
かずのこ	北海道	18,000	73,990,405	4,111
	青森	108	326,590	3,024
	宮城	87	225,502	2,598
	東京	2,193	10,659,228	4,861
	神奈川	892	2,849,688	3,195
	新潟	290	566,098	1,949
	富山	48	184,032	3,834
	福井	32	115,776	3,618
	愛知	166	288,915	1,745
	兵庫	489	1,365,009	2,793
	熊本	36	349,920	9,720
	---- 合計 ----	22,340	90,921,163	4,070
すじこ	青森	262	3,116,880	11,896
	宮城	11	73,764	6,586
	東京	488	2,820,096	5,779
---- 合計 ----	761	6,010,740	7,896	
いくら	静岡	60	336,960	5,616
	北海道	2,466	25,964,423	10,530
	青森	13	579,960	43,936
	岩手	158	1,297,191	8,189
	宮城	8	43,200	5,400
	千葉	4	108,486	27,122
	東京	2,899	47,823,542	16,499
	愛知	862	6,032,695	7,003
	大阪	120	246,024	2,050
	福岡	1,474	3,082,975	2,092
---- 合計 ----	8,063	85,515,456	10,605	
たらこ	静岡	130	29,160	224
	北海道	347	617,220	1,781
	群馬	32	64,800	2,025
	東京	761	1,366,789	1,795
	福井	501	680,051	1,358
	愛知	57	85,752	1,504
	大阪	12	13,608	1,134
	山口	39	110,808	2,868
	福岡	587	1,635,820	2,786
---- 合計 ----	2,465	4,604,008	1,868	

## 塩蔵加工

品名	産地	数量(kg)	金額(税込)	平均単価	
その他魚卵	東 京	544	2,370,380	4,357	
	神奈川	537	1,600,983	2,982	
	石 川	20	50,760	2,538	
	愛 知	3	82,296	30,368	
	大 阪	3	8,812	2,623	
	兵 庫	2	9,072	3,780	
	大 分	7	40,824	6,075	
	---- 合 計 ----		1,116	4,163,127	3,730
白子	北海道	322	483,408	1,501	
	宮 城	492	2,422,278	4,923	
	東 京	34	78,516	2,309	
	愛 知	23	149,040	6,480	
	山 口	2	45,360	22,680	
	---- 合 計 ----		873	3,178,602	3,641
塩さけ	静 岡	302	570,024	1,890	
	北海道	6,491	8,564,237	1,319	
	宮 城	10,328	10,612,025	1,028	
	千 葉	4,112	4,620,234	1,124	
	東 京	33,256	26,698,961	803	
	新 潟	60	64,800	1,080	
	愛 知	30,572	31,166,613	1,019	
	三 重	4,160	4,411,729	1,061	
	---- 合 計 ----		89,281	86,708,623	971
塩ます	北海道	1	25,596	25,596	
	---- 合 計 ----		1	25,596	25,596
塩さば	静 岡	69	37,908	549	
	北海道	5,670	2,187,191	386	
	青 森	416	287,226	691	
	千 葉	13,174	5,215,438	396	
	東 京	7,848	551,880	70	
	岐 阜	2,640	1,422,900	539	
	愛 知	2,052	1,607,735	783	
	大 阪	3	74,279	21,847	
	鳥 取	288	297,177	1,032	
	山 口	194	284,395	1,466	
	福 岡	14	278,424	19,335	
	---- 合 計 ----		32,369	12,244,553	378
	塩さんま	静 岡	570	194,651	341
北海道		1,519	1,850,418	1,218	
---- 合 計 ----			2,089	2,045,069	979



## 塩蔵加工

品名	産地	数量(kg)	金額(税込)	平均単価
塩辛	静岡	2,992	3,777,290	1,263
	北海道	1,483	1,540,700	1,039
	青森	12	14,040	1,170
	宮城	4,208	5,989,281	1,423
	茨城	20	54,864	2,743
	東京	255	29,132	114
	神奈川	184	405,867	2,209
	新潟	22	38,966	1,740
	大阪	66	69,768	1,061
	兵庫	1	15,552	21,600
	―― 合計 ―――		9,242	11,935,460
開干	静岡	37,677	26,749,334	710
	北海道	6	17,884	2,760
	青森	29	46,656	1,620
	宮城	996	839,672	843
	福島	4,601	5,414,026	1,177
	茨城	6,751	5,735,173	850
	千葉	1,728	1,634,705	946
	東京	1,416	1,252,498	885
	神奈川	402	435,456	1,083
	愛知	554	737,639	1,332
	兵庫	32	32,832	1,026
	島根	47	50,889	1,078
	山口	1,066	1,325,538	1,244
	佐賀	838	845,567	1,009
―― 合計 ―――		56,143	45,117,869	804
燻製	北海道	15	51,028	3,375
	千葉	420	1,080,000	2,571
	東京	39	90,720	2,326
	愛知	250	632,880	2,532
	京都	36	147,744	4,104
	大阪	476	969,760	2,036
―― 合計 ―――		1,236	2,972,132	2,404
塩干	静岡	1,789	7,270,872	4,063
	北海道	1,139	1,648,527	1,448
	青森	3,952	5,562,474	1,408
	岩手	990	889,856	899
	宮城	4,395	6,470,290	1,472
	山形	48	49,518	1,023
	福島	2,315	7,188,540	3,105
	茨城	614	629,355	1,026
	埼玉	77	79,484	1,035
	千葉	102	766,168	7,541
	東京	3,946	2,945,670	746

## 塩蔵加工

品名	産地	数量(kg)	金額(税込)	平均単価
塩干	富山	12	20,088	1,674
	石川	89	131,206	1,478
	山梨	24	142,727	5,947
	長野	129	170,089	1,316
	愛知	2,304	2,977,357	1,292
	三重	431	925,142	2,145
	滋賀	232	658,044	2,836
	大阪	2,775	3,266,629	1,177
	兵庫	1,360	2,565,218	1,886
	鳥取	72	41,256	570
	島根	312	108,864	349
	広島	170	83,376	490
	山口	1,175	1,505,556	1,281
	徳島	207	274,449	1,328
	香川	8	70,200	8,775
	愛媛	150	756,864	5,032
	福岡	101	117,284	1,164
鹿児島	12	13,608	1,134	
---- 合計 ----		28,931	47,328,711	1,636
素干	静岡	1,117	5,330,367	4,772
	北海道	608	844,668	1,389
	茨城	974	687,937	706
	千葉	23	27,432	1,193
	東京	826	5,202,031	6,296
	神奈川	72	99,144	1,377
	福井	35	49,140	1,404
	愛知	250	421,782	1,691
	三重	18	43,740	2,430
	大阪	2,535	8,530,164	3,365
	山口	1,566	785,847	502
	福岡	1,299	920,754	709
	---- 合計 ----		9,324	22,943,006
丸干	北海道	1,640	133,164	81
	岩手	151	140,157	929
	千葉	3,682	1,893,847	514
	東京	56	76,506	1,366
	愛知	225	186,319	829
	大分	371	396,844	1,070
---- 合計 ----		6,125	2,826,837	462
煮干	静岡	1,439	5,697,000	3,958
	青森	480	1,036,800	2,160
	宮城	3	24,300	8,100
	千葉	11,513	23,893,466	2,075
	東京	594	1,120,530	1,886
	愛知	408	1,348,703	3,308
	三重	103	100,494	976

## 塩蔵加工

品名	産地	数量(kg)	金額(税込)	平均単価
煮干	大阪	26	39,744	1,529
	兵庫	1,080	2,967,455	2,748
	和歌山	27	275,562	10,206
	広島	2	25,920	12,960
	香川	16	22,464	1,404
	愛媛	12	53,460	4,455
	福岡	1,158	475,715	411
	----- 合計 -----		16,861	37,081,613
揚物	静岡	15,680	7,639,912	487
	北海道	30	38,880	1,296
	岩手	50	77,277	1,552
	宮城	10,705	8,867,498	828
	福島	26	22,798	877
	東京	4,358	29,900,895	6,861
	神奈川	43	39,649	918
	新潟	2,640	3,225,785	1,222
	富山	44	75,816	1,715
	石川	1,963	1,468,040	748
	岐阜	54	35,183	647
	愛知	20,973	58,676,022	2,798
	三重	72	31,094	432
	京都	356	187,229	527
	大阪	5	49,604	10,186
	兵庫	221	158,812	717
	岡山	214	275,470	1,290
	山口	192	94,003	489
長崎	1,712	1,509,118	882	
----- 合計 -----		59,338	112,373,085	1,894
はんぺん	静岡	14,210	9,914,060	698
	新潟	198	134,430	678
	愛知	309	316,851	1,025
	山口	6	2,592	405
----- 合計 -----		14,724	10,367,933	704
練製品	静岡	78,118	79,178,100	1,014
	北海道	160	200,610	1,254
	青森	1,262	162,255	129
	宮城	2,264	1,270,300	561
	秋田	25	54,432	2,160
	山形	8	1,728	216
	東京	6,260	2,579,492	412
	神奈川	4,340	7,344,199	1,692
	新潟	9,642	7,752,990	804
	石川	2,898	2,952,693	1,019
	岐阜	95	137,369	1,449
	愛知	17,223	16,323,747	948
	三重	944	500,778	530

## 塩蔵加工

品名	産地	数量(kg)	金額(税込)	平均単価
練製品	大 阪	238	882,468	3,708
	兵 庫	1,881	989,662	526
	島 根	466	272,030	584
	広 島	360	475,416	1,321
	山 口	404	329,257	815
	---- 合 計 ----		126,587	121,407,526
湯煮品	静 岡	5,122	8,836,948	1,725
	宮 城	521	776,844	1,491
	茨 城	1,200	505,440	421
	千 葉	1,596	3,316,896	2,078
	東 京	89	103,269	1,158
	三 重	185	330,750	1,788
	兵 庫	626	1,512,819	2,415
---- 合 計 ----		9,339	15,382,966	1,647
粕漬け	静 岡	1,066	1,755,719	1,647
	東 京	268	252,072	941
	山 梨	137	226,800	1,655
---- 合 計 ----		1,471	2,234,591	1,519
糀漬け	静 岡	13,849	15,724,687	1,135
	宮 城	100	89,938	897
---- 合 計 ----		13,949	15,814,625	1,134
味付品	静 岡	1,070	2,031,966	1,898
	北海道	50	88,560	1,771
	青 森	2,888	3,912,104	1,354
	宮 城	7,595	8,796,282	1,158
	茨 城	2,452	7,103,492	2,897
	千 葉	117	266,652	2,279
	三 重	198	640,936	3,243
	山 口	732	230,936	315
	福 岡	45	24,363	541
	熊 本	258	279,655	1,084
	---- 合 計 ----		15,406	23,374,946
調味漬品	静 岡	14,847	8,304,014	559
	北海道	177	393,570	2,218
	青 森	1,794	512,176	285
	宮 城	982	795,312	810
	東 京	748	1,432,404	1,916
	神奈川	50	88,643	1,784
	新 潟	858	1,663,737	1,940
	福 井	30	181,440	6,048
	大 阪	657	850,910	1,296

## 塩蔵加工

品名	産地	数量(kg)	金額(税込)	平均単価
調味漬品	兵庫	566	1,050,991	1,857
	鳥取	2	9,806	6,129
	広島	9	10,530	1,170
	―― 合計 ――	20,719	15,293,533	738
鰻加工品	静岡	7,136	56,606,957	7,932
	福島	2,500	6,797,520	2,719
	東京	580	1,848,312	3,187
	大阪	164	456,192	2,782
―― 合計 ――	10,380	65,708,981	6,330	
乾節	静岡	27	182,950	6,773
	宮城	100	131,405	1,313
	東京	60	6,048	101
	愛知	205	268,527	1,309
―― 合計 ――	392	588,930	1,501	
みりん干し	静岡	256	210,598	823
	宮城	76	71,442	945
	千葉	2,576	1,091,055	424
	愛知	29	38,880	1,350
	山口	529	724,389	1,369
	佐賀	12	15,876	1,323
―― 合計 ――	3,477	2,152,240	619	
サラダ*	静岡	817	1,451,014	1,776
	茨城	94	122,418	1,302
	千葉	5	2,592	576
	東京	29	13,218	459
	神奈川	40	54,860	1,372
	新潟	188	383,206	2,036
	石川	15	34,344	2,290
	愛知	45	85,046	1,890
	大阪	32	51,060	1,576
	熊本	24	23,846	994
―― 合計 ――	1,289	2,221,604	1,724	
珍味	静岡	572	1,068,573	1,869
	北海道	401	583,541	1,455
	青森	42	77,112	1,836
	宮城	1,420	1,098,026	773
	茨城	1,991	2,416,780	1,214
	埼玉	1,066	379,773	356
	千葉	15	27,540	1,836
	東京	2,996	6,102,021	2,037
	神奈川	321	511,046	1,594

## 塩蔵加工

品名	産地	数量(kg)	金額(税込)	平均単価
珍味	新 潟	3,148	4,016,720	1,276
	石 川	87	107,178	1,226
	愛 知	5,484	5,970,835	1,089
	三 重	142	697,697	4,911
	大 阪	4,282	9,329,116	2,179
	兵 庫	1,325	1,997,942	1,508
	島 根	72	247,698	3,440
	岡 山	46	192,456	4,221
	広 島	2,938	1,209,977	412
	山 口	163	156,552	959
	愛 媛	20	118,065	5,765
	―― 合 計 ―――		26,531	36,308,648
調味加工品	静 岡	6,282	11,843,712	1,885
	北海道	1,284	5,551,089	4,323
	青 森	19	18,252	966
	宮 城	207	838,880	4,047
	茨 城	103	262,710	2,551
	千 葉	529	653,508	1,237
	東 京	13,837	22,700,319	1,640
	神奈川	2,861	3,150,547	1,101
	新 潟	2,593	3,818,039	1,472
	富 山	73	305,964	4,191
	福 井	58	254,016	4,410
	岐 阜	23	31,944	1,401
	愛 知	8,589	9,429,526	1,098
	三 重	1,349	1,764,467	1,308
	滋 賀	65	180,593	2,770
	大 阪	3,932	6,377,352	1,622
	兵 庫	915	1,924,359	2,103
	広 島	391	481,869	1,234
	香 川	3	30,510	8,974
	愛 媛	2	9,590	3,996
	福 岡	2,880	3,851,197	1,337
熊 本	191	273,210	1,430	
大 分	105	120,852	1,151	
―― 合 計 ―――		46,292	73,872,505	1,596
その他加工品	静 岡	2,220	2,749,781	1,239
	北海道	52	402,708	7,685
	青 森	1	22,896	28,620
	岩 手	108	450,230	4,169
	宮 城	9,935	3,453,808	348
	福 島	2,320	1,691,280	729
	茨 城	43	596,754	14,008
	栃 木	4	7,560	1,890
	埼 玉	2	17,550	8,775
	千 葉	180	11,664	65
	東 京	7,938	9,606,762	1,210
	神奈川	1,322	6,879,999	5,206

## 塩蔵加工

品名	産地	数量(kg)	金額(税込)	平均単価
その他加工品	新 潟	83	127,074	1,531
	石 川	40	66,960	1,674
	三 重	613	1,013,688	1,654
	大 阪	73	199,512	2,721
	兵 庫	345	894,715	2,595
	鳥 取	7	10,692	1,485
	島 根	36	42,766	1,188
	広 島	260	227,021	874
	山 口	12	10,368	864
	愛 媛	44	47,887	1,079
	福 岡	108	104,976	972
---- 合 計 ----		25,746	28,636,651	1,112
魚卵加工品	静 岡	130	29,160	224
	北海道	100	183,600	1,836
	群 馬	48	97,200	2,025
	東 京	1,568	2,731,639	1,743
	福 井	524	723,551	1,381
	愛 知	806	1,652,002	2,050
	大 阪	1,216	1,964,088	1,615
	山 口	54	281,880	5,197
	福 岡	7,373	15,670,609	2,125
---- 合 計 ----		11,819	23,333,729	1,974
鳥卵加工	静 岡	42,615	74,857,609	1,757
	福 島	44	70,740	1,608
	埼 玉	1,308	1,774,606	1,357
	千 葉	64	111,838	1,753
	東 京	314	605,577	1,926
	神奈川	204	586,926	2,878
	新 潟	6,426	6,763,331	1,053
	石 川	1,246	1,670,544	1,341
	愛 知	128	181,623	1,423
	大 阪	27	9,720	360
---- 合 計 ----		52,376	86,632,514	1,654
フライ	静 岡	56	65,920	1,177
	東 京	484	459,484	948
	大 阪	51	31,752	623
	福 岡	396	318,816	805
---- 合 計 ----		987	875,972	887
ギョウザ	静 岡	13,335	12,983,531	974
	千 葉	41	46,587	1,142
	東 京	210	262,045	1,248
	神奈川	299	130,913	438
	新 潟	47	35,189	752

## 塩蔵加工

品名	産地	数量(kg)	金額(税込)	平均単価
キョウサ	福井	6,138	1,108,650	181
	愛知	38	30,041	782
	三重	375	57,676	154
	大阪	105	63,724	606
	---- 合計 ----	20,588	14,718,356	715
惣菜	静岡	17,698	7,945,749	449
	北海道	623	470,316	755
	青森	190	13,996	74
	山形	153	138,996	908
	福島	40	46,656	1,166
	茨城	2,112	897,192	425
	栃木	20	8,856	443
	群馬	4,320	116,640	27
	埼玉	350	722,760	2,063
	千葉	413	496,786	1,202
	東京	4,012	7,695,641	1,918
	神奈川	1,212	431,725	356
	新潟	1,749	2,545,051	1,455
	石川	42	76,961	1,832
	福井	3,028	2,048,381	677
	岐阜	4,217	4,410,259	1,046
	愛知	5,166	2,160,347	418
	三重	234	95,107	406
	京都	1,500	709,299	473
	大阪	2,044	1,380,735	675
	兵庫	898	647,521	721
	和歌山	746	653,432	876
	鳥取	362	288,443	797
	島根	700	481,821	689
	広島	8	7,776	972
	山口	29	28,770	999
	香川	108	25,272	234
	愛媛	14	62,964	4,497
	福岡	1,541	484,365	314
	佐賀	62	59,680	963
	長崎	144	139,570	969
	熊本	253	182,088	720
---- 合計 ----	53,987	35,473,155	657	
デザート	静岡	324	327,038	1,010
	茨城	208	73,008	351
	埼玉	72	62,208	864
	千葉	113	51,030	452
	東京	16	8,807	550
	新潟	684	1,119,344	1,636
	岐阜	180	268,106	1,486
	愛知	7,235	5,345,681	739
	三重	1,168	486,539	417
	大阪	416	361,681	869



## 塩蔵加工

品名	産地	数量(kg)	金額(税込)	平均単価
デザート	島根	2	4,341	1,809
-----	合計	10,418	8,107,783	778
その他食品	静岡	12,476	11,506,417	922
	北海道	1,124	2,503,834	2,227
	青森	349	643,204	1,841
	宮城	6,856	5,771,520	842
	茨城	10	29,160	2,916
	栃木	26	67,500	2,596
	群馬	217	79,920	368
	埼玉	47	112,071	2,395
	千葉	25	94,908	3,874
	東京	10,257	7,371,198	719
	神奈川	9,415	21,179,376	2,250
	新潟	2,490	2,704,463	1,086
	石川	3,069	4,124,506	1,344
	福井	9,727	5,111,409	525
	長野	248	337,176	1,360
	岐阜	1,671	1,628,380	974
	愛知	7,602	4,746,752	624
	三重	544	553,109	1,016
	大阪	2,865	2,207,207	771
	兵庫	41	33,046	806
	和歌山	494	286,474	580
	鳥取	1,808	1,656,003	916
	島根	2,973	2,792,367	939
	広島	212	142,152	672
	山口	597	465,223	779
	香川	2,304	1,707,876	741
	愛媛	150	166,212	1,108
	福岡	736	902,211	1,225
	長崎	541	676,264	1,250
	熊本	4,575	270,108	59
-----	合計	83,448	79,870,046	957
塩蔵加工	合計	896,540	1,240,556,268	1,384
総合計		2,870,473	3,904,003,834	1,360