

# 市場月報

平成  
30 1

○ 青果部

- 1 種別取扱高 本月の概要
- 2 種別日別取扱高
- 3 委託・買付別種別取扱高
- 4 県内・県外別種別取扱高
- 5 都道府県別種別取扱高
- 6 品目別取扱数量順位表
- 7 品目別取扱金額順位表
- 8～ 品目産地別取扱高

浜松市中央卸売市場

# 1 種別取扱高

数量=kg  
金額=円(税込)

種別	本月取扱高					一日平均取扱高	
	数量		金額		平均単価	数量	金額
野菜	4,939,676	70.7 %	1,409,037,129	62.2 %	285	259,983	74,159,848
果実	1,843,843	26.4 %	804,048,237	35.5 %	436	97,044	42,318,328
その他	198,584	2.9 %	50,765,714	2.3 %	256	10,452	2,671,880
合計	6,982,103	100 %	2,263,851,080	100 %	324	367,479	119,150,056

種別	前月取扱高及び対比			
	数量		金額	
野菜	6,159,864	80.2 %	1,719,790,173	81.9 %
果実	3,138,085	58.8 %	1,390,002,176	57.8 %
その他	267,232	74.3 %	117,162,305	43.3 %
合計	9,565,181	73.0 %	3,226,954,654	70.2 %

種別	前年同期取扱高及び対比			
	数量		金額	
野菜	5,788,436	85.3 %	1,303,464,935	108.1 %
果実	2,273,316	81.1 %	800,856,959	100.4 %
その他	205,320	96.7 %	58,623,210	86.6 %
合計	8,267,072	84.5 %	2,162,945,104	104.7 %

## 本月の概要

- 1 開市日数 19 日
- 2 最高入荷日 1月9日 459,697 kg      4 最高売上日 1月5日 191,692,026 円
- 3 最低入荷日 1月10日 279,271 kg      5 最低売上日 1月20日 96,163,712 円

### 編集方法

この市場月報は、浜松市中央卸売市場において、当該月中に取引された生鮮食料品(青果部・水産物部)に関し、卸売業者が浜松市中央卸売市場業務条例等の定めるところにより提出した各種報告書に基づいて作成しました。

- 単位 kg・円(税込)にて表示してあります。
- 平均単価 有効桁において、単純平均値を用いています。
- 産地 原則として、原産地を採用していますが、一部当該出荷者の属する都道府県別(属人主義)による産地表示となっている場合があります。
- 端数処理 単位未満の数値を処理してあるため、合計と一致しない場合があります。
- お問い合わせ 浜松市中央卸売市場 053-427-7406

## 2 種別日別取扱高

数量=kg  
金額=円(税込)

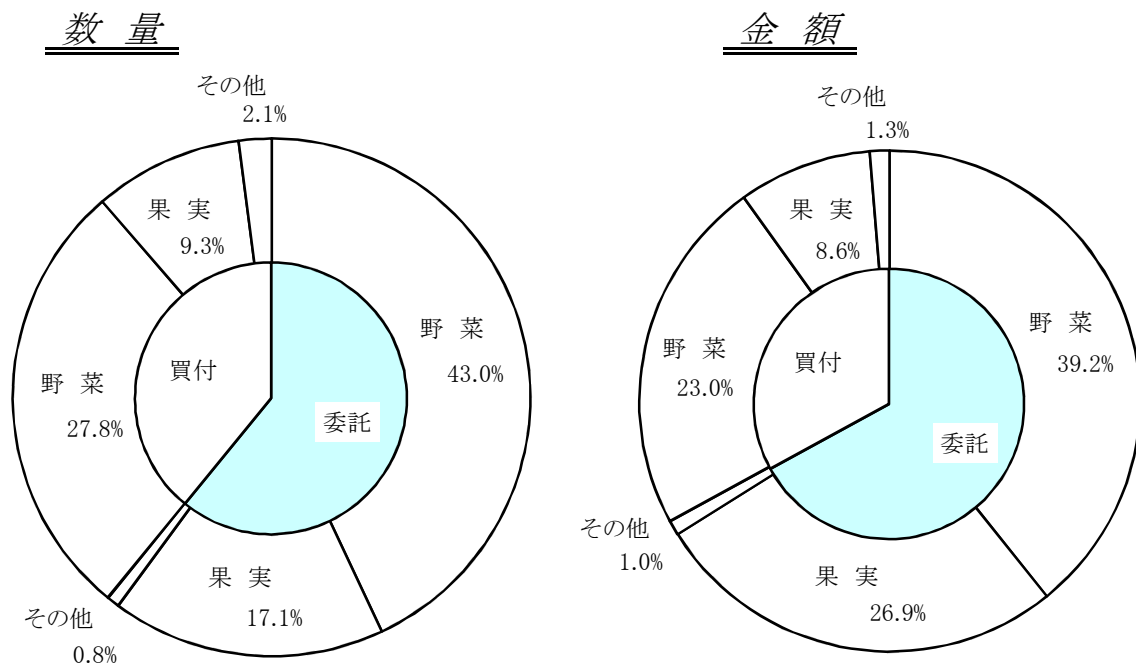
		野 菜		果 実		そ の 他	
日	曜日	数 量	金 額	数 量	金 額	数 量	金 額
1月1日	月						
1月2日	火						
1月3日	水						
1月4日	木						
1月5日	金	291,157	111,198,761	141,248	76,199,130	18,016	4,294,135
1月6日	土	288,329	91,311,962	95,357	42,859,556	8,873	2,240,818
1月7日	日						
1月8日	月						
1月9日	火	312,182	104,409,238	132,035	62,849,798	15,480	3,699,587
1月10日	水	215,486	66,353,547	55,346	27,928,950	8,439	3,222,096
1月11日	木	231,993	69,607,189	99,266	42,615,150	8,003	1,968,320
1月12日	金	251,187	71,370,118	82,630	36,915,966	6,722	1,813,382
1月13日	土	261,070	74,837,617	74,556	31,647,207	9,566	2,836,844
1月14日	日						
1月15日	月	262,152	72,903,384	112,692	46,371,037	10,412	2,123,924
1月16日	火	242,521	66,111,873	81,786	35,402,221	11,358	3,450,902
1月17日	水						
1月18日	木	252,238	69,251,096	103,130	43,880,397	12,561	3,076,043
1月19日	金	239,121	60,063,139	92,637	41,389,937	7,475	1,993,621
1月20日	土	234,997	65,653,174	69,076	28,497,040	7,482	2,013,498
1月21日	日						
1月22日	月	305,959	78,174,714	108,474	44,430,847	12,729	2,253,651
1月23日	火	242,160	64,515,134	76,497	33,634,932	9,767	2,213,345
1月24日	水						
1月25日	木	304,254	77,829,421	131,354	54,236,038	16,551	5,021,786
1月26日	金	239,281	62,845,147	96,111	40,949,267	8,035	2,045,456
1月27日	土	246,730	66,761,088	94,283	37,361,002	8,550	2,857,116
1月28日	日						
1月29日	月	260,636	71,438,217	102,421	39,763,294	10,136	1,887,249
1月30日	火	258,222	64,402,310	94,942	37,116,468	8,429	1,753,941
1月31日	水						

### 3 委託・買付別種別取扱高

数量=kg  
金額=円(税込)

種別	項目	委託	%	買付	%	合計	%
野菜	数量	3,002,130	60.7	1,937,546	39.3	4,939,676	100
	金額	887,525,970	62.9	521,511,159	37.1	1,409,037,129	100
果実	数量	1,194,508	64.7	649,335	35.3	1,843,843	100
	金額	608,260,824	75.6	195,787,413	24.4	804,048,237	100
その他	数量	55,439	27.9	143,146	72.1	198,584	100
	金額	22,205,180	43.7	28,560,534	56.3	50,765,714	100
合計	数量	4,252,077	60.8	2,730,026	39.2	6,982,103	100
	金額	1,517,991,974	67.0	745,859,106	33.0	2,263,851,080	100

### 委託・買付取扱高比率グラフ



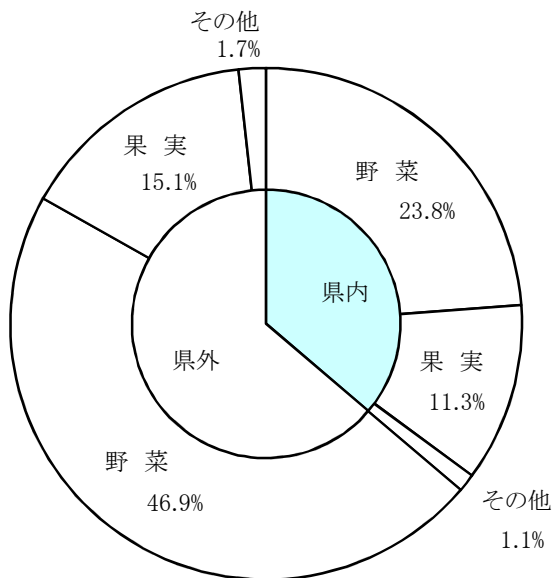
## 4 県内・県外別種別取扱高

数量=kg  
金額=円(税込)

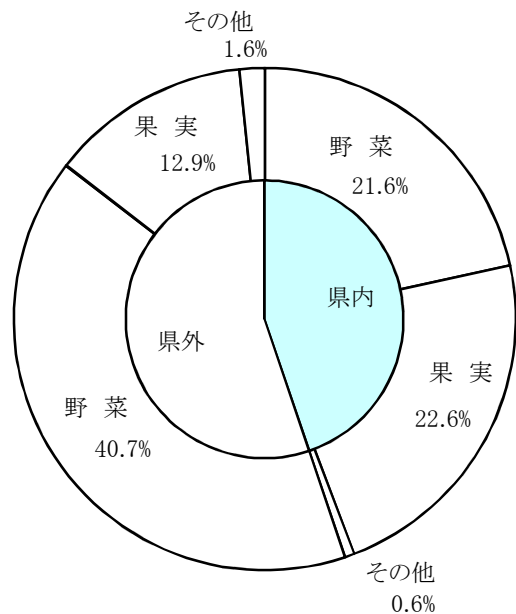
種別	項目	県内	%	県外	%	合計	%
野菜	数量	1,664,150	33.6	3,275,526	66.4	4,939,676	100
	金額	488,496,996	34.6	920,540,133	65.4	1,409,037,129	100
果実	数量	787,576	42.7	1,056,266	57.3	1,843,843	100
	金額	512,149,293	63.6	291,898,944	36.4	804,048,237	100
その他	数量	79,152	39.8	119,432	60.2	198,584	100
	金額	14,036,906	27.6	36,728,808	72.4	50,765,714	100
合計	数量	2,530,878	36.2	4,451,225	63.8	6,982,103	100
	金額	1,014,683,195	44.8	1,249,167,885	55.2	2,263,851,080	100

### 県内・県外取扱高比率グラフ

#### 数量



#### 金額



## 5 都道府県別種別取扱高

数量＝kg  
金額＝円(税込)

県名	野 菜		果 実		そ の 他		合 計	
	数量	金額	数量	金額	数量	金額	数量	金額
浜松市内	1,284,845	337,661,935	506,384	295,708,231	5,346	3,960,027	1,796,575	637,330,193
静岡県(浜松市以外)	379,305	150,835,061	281,192	216,441,062	73,805	10,076,879	734,303	377,353,002
北海道	995,803	110,785,207			1,011	831,999	996,814	111,617,206
青 森	41,846	17,779,601	397,808	125,392,428	1,246	351,143	440,900	143,523,172
岩 手	2,262	723,060					2,262	723,060
宮 城	0	1,188					0	1,188
秋 田	72	294,191	84,515	22,265,344			84,587	22,559,535
山 形	172	798,173	1,373	299,808			1,545	1,097,981
福 島	12	96,951			1,308	1,592,530	1,319	1,689,481
茨 城	458,606	141,660,156					458,606	141,660,156
栃 木	3,663	2,773,773	60	18,144			3,723	2,791,917
群 馬	27,837	13,784,272			30	7,776	27,867	13,792,048
埼 玉	9,204	3,563,502			144	52,484	9,348	3,615,986
千 葉	405,176	80,417,769			10	6,048	405,186	80,423,817
東 京	636	1,631,665			1,052	54,365	1,689	1,686,030
神奈川	395	214,832					395	214,832
新 潟	17,352	14,757,165			811	287,845	18,164	15,045,010
富 山	108	84,240			160	251,640	268	335,880
石 川	50	22,680			30	11,808	80	34,488
山 梨			27,248	13,522,744			27,248	13,522,744
長 野	168,672	81,516,932	16,245	8,908,529	6,140	13,170,426	191,057	103,595,887
岐 阜	603	433,088			40,419	5,912,473	41,022	6,345,561
愛 知	609,727	221,067,795	1,350	992,238	3,996	899,224	615,072	222,959,257
三 重	7,560	2,969,762					7,560	2,969,762
滋 賀	1,691	1,924,506					1,691	1,924,506
京 都	97	125,614					97	125,614
大 阪	1,290	719,928			1	13,824	1,291	733,752
兵 庫	731	923,874			127	111,942	859	1,035,816
奈 良			1,125	405,000			1,125	405,000
和歌山	10	14,040	28,361	6,816,651	306	11,275	28,676	6,841,966
岡 山	328	390,135					328	390,135
広 島	1,064	1,312,296	110	51,084			1,174	1,363,380
山 口	320	69,984	11	5,508			331	75,492
徳 島	1,135	719,872					1,135	719,872
香 川	3	7,214					3	7,214
愛 媛	7,954	3,411,372	30,396	8,993,862	54	41,688	38,404	12,446,922
高 知	23,566	28,951,545	915	354,132			24,481	29,305,677
福 岡	5,372	4,006,098	606	957,960			5,977	4,964,058
佐 賀	1,520	803,734					1,520	803,734
長 崎	1,020	251,640	34	52,272	3,027	1,152,226	4,081	1,456,138
熊 本	40,122	13,326,228	7,381	2,610,846			47,503	15,937,074
大 分	821	299,289	600	196,020			1,421	495,309
宮 崎	126,833	70,405,078	704	655,992	1,211	1,335,861	128,748	72,396,931
鹿児島	88,422	37,326,277	5,081	2,087,964	408	323,028	93,911	39,737,269
沖 縄	989	647,244	75	27,000			1,064	674,244
豪 州			7,548	1,750,140			7,548	1,750,140
カナダ			156	117,612			156	117,612
中 国	44,231	7,477,267	138	62,100	53,521	8,945,962	97,890	16,485,329
エクアドル			5,106	989,661			5,106	989,661
イスラエル			6,052	1,209,060			6,052	1,209,060
韓 国	935	568,404					935	568,404
メキシコ	114,244	19,929,441	36,051	13,190,616			150,295	33,120,057
マレーシア	1	3,240					1	3,240
オランダ	133	169,884					133	169,884
N Z	2,870	2,248,207	864	288,360	10	10,800	3,744	2,547,367
比 国	142	152,712	346,000	61,214,559	3,464	631,234	349,606	61,998,505
タ イ	2,374	1,905,756	95	93,852	12	8,424	2,481	2,008,032
台 湾	13	28,080					13	28,080
米 国	369	252,180	44,069	15,891,443	135	130,913	44,573	16,274,536
その他	57,170	26,792,992	6,191	2,478,015	799	581,870	64,160	29,852,877
合計	4,939,676	1,409,037,129	1,843,843	804,048,237	198,584	50,765,714	6,982,103	2,263,851,080

## 6 品目別取扱数量順位表

数量=kg

野 菜				果 実			
順位	品 目	数 量	%	順位	品 目	数 量	%
1	たまねぎ	694,432	14.0	1	普通温州みかん	437,414	23.7
2	はくさい	533,882	10.8	2	ふじ	396,656	21.5
3	だいこん	516,472	10.4	3	バナナ	276,851	15.0
4	キャベツ	504,175	10.2	4	紅ほっぺ	119,964	6.5
5	にんじん	371,745	7.5	5	パインアップル	78,092	4.2
6	男爵	202,001	4.0	6	ポンカン	70,969	3.8
7	トマト	186,935	3.7	7	王林	51,610	2.7
8	きゅうり	170,875	3.4	8	キウイフルーツ	46,031	2.4
9	メークイン	160,283	3.2	9	章姫いちご	31,198	1.6
10	白ねぎ	142,069	2.8	10	早生温州みかん	30,609	1.6
11	レタス	123,590	2.5	11	ネーブルオレンジ	30,287	1.6
12	かぼちゃ	122,484	2.4	12	バレンシアオレンジ	28,050	1.5
13	ばれいしょ	117,942	2.3	13	いよかん	27,970	1.5
14	かんしょ	114,736	2.3	14	ジョナゴールド	27,940	1.5
15	えのきだけ	101,669	2.0	15	はっさく	26,088	1.4
16	しめじ	68,624	1.3	16	アールスメロン	25,273	1.3
17	なす	66,129	1.3	17	ハネジュウメロン	19,682	1.0
18	ブロッコリー	59,823	1.2	18	レモン	19,275	1.0
19	ミニトマト	49,473	1.0	19	その他いちご類	16,416	0.8
20	ほうれんそう	48,699	0.9	20	グレープフルーツ	15,446	0.8
	そ の 他	583,638	12.8		そ の 他	68,022	4.6
	合 計	4,939,676	100.0		合 計	1,843,843	100.0

## 7 品目別取扱金額順位表

単位＝円(税込)

野 菜				果 実			
順位	品 目	金 額	%	順位	品 目	金 額	%
1	キャベツ	108,013,824	7.6	1	紅ほっぺ	187,062,590	23.2
2	たまねぎ	88,273,192	6.2	2	普通温州みかん	177,839,052	22.1
3	はくさい	83,404,728	5.9	3	ふじ	121,217,212	15.0
4	だいこん	81,541,923	5.7	4	バナナ	47,494,235	5.9
5	きゅうり	80,013,223	5.6	5	章姫いちご	43,013,818	5.3
6	トマト	73,562,685	5.2	6	アールスメロン	27,824,580	3.4
7	にんじん	59,631,139	4.2	7	その他いちご類	25,638,026	3.1
8	白ねぎ	54,743,390	3.8	8	ポンカン	24,544,555	3.0
9	レタス	50,262,822	3.5	9	キウイフルーツ	22,129,642	2.7
10	しめじ	43,706,862	3.1	10	パインアップル	15,404,295	1.9
11	ほうれんそう	42,086,752	2.9	11	王林	14,903,892	1.8
12	ミニトマト	41,121,434	2.9	12	ネーブルオレンジ	9,680,407	1.2
13	えのきだけ	40,373,095	2.8	13	ジョナゴールド	8,867,556	1.1
14	ピーマン	30,704,842	2.1	14	バレンシアオレンジ	8,764,285	1.0
15	その他きのこ類	30,175,859	2.1	15	アボガド	8,313,084	1.0
16	なす	27,343,222	1.9	16	レモン	7,296,997	0.9
17	ブロッコリー	26,067,715	1.8	17	いよかん	7,280,604	0.9
18	その他葉茎菜類	25,881,597	1.8	18	早生温州みかん	6,523,620	0.8
19	男爵	23,282,680	1.6	19	その他柑橘類	5,937,062	0.7
20	こまつな	22,750,935	1.6	20	はっさく	5,704,305	0.7
	そ の 他	376,095,210	27.7		そ の 他	28,608,420	4.3
	合 計	1,409,037,129	100.0		合 計	804,048,237	100.0



## 8 品目別産地別取扱高

### 野菜

品名	産地	数量(kg)	金額(税込)	平均単価
だいこん	浜松市内	464,080	72,577,196	156
	静岡県(浜松市以外)	43,282	6,596,827	152
	千葉	9,110	2,367,900	260
	---- 合計 ----	516,472	81,541,923	158
かぶ	浜松市内	2,350	432,669	184
	茨城	126	49,896	396
	千葉	14,254	4,432,160	311
	---- 合計 ----	16,730	4,914,725	294
にんじん	浜松市内	3,954	615,816	156
	茨城	8,470	1,103,652	130
	千葉	329,361	55,082,829	167
	愛知	3,100	305,206	98
	中国	26,860	2,523,636	94
	---- 合計 ----	371,745	59,631,139	160
ごぼう	浜松市内	1,303	499,154	383
	静岡県(浜松市以外)	161	103,644	645
	青森	16,792	4,852,740	289
	茨城	13,021	2,250,205	173
	栃木	1,948	1,069,533	549
	千葉	694	310,262	447
	愛知	3,425	1,848,202	540
	熊本	185	122,040	660
	宮崎	144	102,924	715
	中国	2,750	318,384	116
	その他	8,165	3,322,198	407
	---- 合計 ----	48,587	14,799,286	305
たけのこ	浜松市内	47	73,224	1,565
	静岡県(浜松市以外)	24	58,752	2,408
	---- 合計 ----	71	131,976	1,854
れんこん	浜松市内	440	374,084	850
	茨城	36,720	19,721,664	537
	千葉	3,312	1,786,320	539
	その他	600	291,600	486

## 野菜

品名	産地	数量(kg)	金額(税込)	平均単価	
----	合計	----	41,072	22,173,668	540
その他根菜類	長野	6	8,623	1,373	
	愛知	124	210,794	1,700	
	オランダ	25	46,440	1,858	
	----	合計	----	155	265,857
はくさい	浜松市内	280,945	36,147,114	129	
	静岡県(浜松市以外)	37,392	4,789,800	128	
	茨城	204,655	40,756,608	199	
	長崎	750	137,700	184	
	鹿児島	3,750	642,114	171	
	その他	6,390	931,392	146	
	----	合計	----	533,882	83,404,728
つけな	浜松市内	427	204,713	480	
	----	合計	----	427	204,713
こまつな	浜松市内	30,970	19,274,534	622	
	静岡県(浜松市以外)	4,926	2,459,581	499	
	茨城	1,531	1,016,820	664	
	----	合計	----	37,427	22,750,935
キャベツ	浜松市内	80,813	14,930,028	185	
	静岡県(浜松市以外)	92,160	18,750,636	203	
	岩手	2,250	706,860	314	
	茨城	460	73,278	159	
	愛知	328,192	73,481,742	224	
	鹿児島	300	71,280	238	
	----	合計	----	504,175	108,013,824
ほうれんそう	浜松市内	21,131	16,306,985	772	
	静岡県(浜松市以外)	2,598	1,833,408	706	
	北海道	280	283,608	1,013	
	茨城	15,967	15,496,233	971	
	栃木	343	328,161	958	
	群馬	1,577	1,543,586	979	
	千葉	332	436,994	1,316	
	長野	783	692,138	884	
	岐阜	62	60,966	983	
	その他	5,627	5,104,673	907	

## 野菜

品名	産地	数量(kg)	金額(税込)	平均単価
---	合計	---	---	---
		48,699	42,086,752	864
青ねぎ	浜松市内	15,387	16,635,461	1,081
	静岡県(浜松市以外)	1,890	1,982,826	1,049
	茨城	2,274	502,618	221
	群馬	1,936	539,730	279
	千葉	8	6,804	851
	長野	213	204,444	960
	高知	37	83,916	2,268
	---	合計	---	---
		21,745	19,955,799	918
白ねぎ	浜松市内	26,066	6,578,860	252
	静岡県(浜松市以外)	295	50,436	171
	青森	480	116,640	243
	茨城	78,330	33,572,326	429
	栃木	70	40,608	580
	群馬	13,965	6,380,532	457
	埼玉	9,150	3,512,160	384
	千葉	2,100	1,240,812	591
	大分	700	226,800	324
	鹿児島	1,235	378,540	307
	中国	6,195	1,387,476	224
	その他	3,483	1,258,200	361
---	合計	---	---	---
		142,069	54,743,390	385
わけぎ	浜松市内	62	16,794	273
	千葉	1,293	1,039,520	804
	---	合計	---	---
		1,355	1,056,314	780
ふき	愛知	1,988	707,616	356
	---	合計	---	---
		1,988	707,616	356
うど	栃木	142	100,008	704
	---	合計	---	---
		142	100,008	704
みつば	浜松市内	2,179	2,683,692	1,232
	静岡県(浜松市以外)	2,393	2,469,528	1,032
	---	合計	---	---
		4,573	5,153,220	1,127
しゅんぎく	浜松市内	5,271	4,892,352	928

## 野菜

品名	産地	数量(kg)	金額(税込)	平均単価
しゅんぎく	静岡県(浜松市以外)	138	141,696	1,027
	茨 城	527	478,440	908
	栃 木	535	468,288	875
	千 葉	640	702,864	1,098
	その他	21	27,216	1,296
----	合 計	7,132	6,710,856	941
せり	茨 城	630	1,050,084	1,667
	高 知	1	3,024	3,024
----	合 計	631	1,053,108	1,669
にら	栃 木	622	751,083	1,208
	岡 山	1	4,860	9,720
	高 知	13,475	19,040,616	1,413
	宮 崎	570	754,380	1,323
----	合 計	14,668	20,550,939	1,401
セルリー	浜松市内	32,203	8,401,560	261
	静岡県(浜松市以外)	2,310	632,988	274
	愛 知	1,010	456,732	452
	オランダ	5	7,344	1,469
	その他	80	18,144	227
----	合 計	35,608	9,516,768	267
アスパラガス	静岡県(浜松市以外)	85	172,182	2,026
	岩 手	12	16,200	1,350
	秋 田	12	23,328	1,944
	群 馬	446	330,954	742
	佐 賀	20	46,008	2,300
	メキシコ	3,056	3,816,284	1,249
	その他	1,243	1,230,552	990
	----	合 計	4,873	5,635,508
カリフラワー	浜松市内	7,069	1,807,596	256
	静岡県(浜松市以外)	2,170	684,720	316
	愛 知	700	235,656	337
	徳 島	456	219,672	482
	熊 本	1,840	579,474	315
----	合 計	12,235	3,527,118	288
ブロッコリー	浜松市内	6,694	2,641,582	395
	静岡県(浜松市以外)	17,800	7,318,553	411

## 野菜

品名	産地	数量(kg)	金額(税込)	平均単価
ブロッコリー	愛知	30,865	13,056,105	423
	熊本	4,446	3,041,280	684
	メキシコ	18	10,195	566
	―― 合計 ―――	59,823	26,067,715	436
レタス	浜松市内	44,897	19,155,420	427
	静岡県(浜松市以外)	59,080	27,500,850	465
	茨城	480	146,880	306
	長野	100	72,900	729
	愛知	1,033	470,772	456
	熊本	18,000	2,916,000	162
	―― 合計 ―――	123,590	50,262,822	407
その他レタス	浜松市内	5,623	2,730,240	486
	静岡県(浜松市以外)	8,757	5,847,552	668
	茨城	2,737	1,946,808	711
	長野	25	12,420	497
	愛知	5,740	3,791,880	661
	熊本	2,880	1,010,880	351
	その他	240	148,068	617
	―― 合計 ―――	26,002	15,487,848	596
サラダ菜	浜松市内	2,276	1,761,588	774
	静岡県(浜松市以外)	1,816	1,432,944	789
	千葉	491	265,032	540
	―― 合計 ―――	4,583	3,459,564	755
パセリ	浜松市内	1,847	3,328,614	1,802
	静岡県(浜松市以外)	252	376,714	1,495
	―― 合計 ―――	2,099	3,705,328	1,765
チンゲンサイ	浜松市内	18,510	9,110,610	492
	静岡県(浜松市以外)	5,201	2,701,306	519
	愛知	8	11,232	1,404
	―― 合計 ―――	23,719	11,823,148	498
タアサイ	浜松市内	186	85,104	458
	静岡県(浜松市以外)	584	256,500	439
	―― 合計 ―――	770	341,604	444

## 野菜

品名	産地	数量(kg)	金額(税込)	平均単価
その他葉茎菜類	浜松市内	6,557	3,643,714	556
	静岡県(浜松市以外)	16,506	9,789,268	593
	茨城	13,976	10,064,304	720
	埼玉	50	25,920	518
	千葉	562	836,503	1,487
	東京	16	57,132	3,484
	新潟	3	5,346	1,620
	岐阜	38	60,696	1,601
	愛知	213	274,058	1,287
	大阪	930	381,672	410
	兵庫	4	2,808	702
	広島	169	130,248	771
	香川	1	2,786	2,322
	高知	75	114,372	1,525
	中国	463	193,610	418
	オランダ	42	60,588	1,449
	米国	322	238,572	742
	---- 合計 ----		39,928	25,881,597
きゅうり	浜松市内	5,770	2,428,380	421
	群馬	8,710	4,084,160	469
	愛知	18,480	8,009,118	433
	高知	510	214,272	420
	福岡	230	116,856	508
	宮崎	98,087	48,485,272	494
	鹿児島	11,400	4,610,844	404
	その他	27,688	12,064,321	436
---- 合計 ----		170,875	80,013,223	468
かぼちゃ	長崎	230	111,780	486
	熊本	1,520	610,470	402
	宮崎	1,144	575,262	503
	鹿児島	7,440	2,721,060	366
	沖縄	780	439,452	563
	メキシコ	111,170	16,102,962	145
	NZ	200	28,080	140
---- 合計 ----		122,484	20,589,066	168
なす	浜松市内	275	114,480	416
	愛知	58,650	23,849,748	407
	高知	320	144,720	452
	福岡	4,052	1,881,252	464
	佐賀	1,500	757,726	505
	熊本	1,332	595,296	447
---- 合計 ----		66,129	27,343,222	413

## 野菜

品名	産地	数量(kg)	金額(税込)	平均単価
こなす	高知	1	1,404	1,404
	---- 合計 ----	1	1,404	1,404
トマト	浜松市内	31,999	14,063,956	440
	静岡県(浜松市以外)	20,202	8,708,185	431
	愛知	119,771	46,298,911	387
	三重	6,728	2,171,664	323
	熊本	7,296	2,091,096	287
	大分	91	24,321	267
	宮崎	848	204,552	241
	---- 合計 ----	186,935	73,562,685	394
ミニトマト	浜松市内	17,270	13,896,546	805
	静岡県(浜松市以外)	8,303	6,617,585	797
	長野	4	12,960	3,240
	愛知	23,219	20,026,263	862
	熊本	432	381,024	882
	大分	17	14,688	864
	宮崎	228	172,368	756
	---- 合計 ----	49,473	41,121,434	831
ピーマン	愛知	452	292,896	648
	高知	18	23,328	1,296
	宮崎	22,476	18,706,592	832
	鹿児島	12,070	9,149,887	758
	韓国	885	533,844	603
	N Z	2,370	1,998,295	843
	---- 合計 ----	38,271	30,704,842	802
ししとうがらし	高知	646	1,236,467	1,915
	---- 合計 ----	646	1,236,467	1,915
オクラ	大阪	156	117,936	756
	比国	142	152,712	1,078
	タイ	2,068	1,565,568	757
	---- 合計 ----	2,366	1,836,216	776
とうがん	愛知	90	24,300	270
	沖縄	100	16,848	168
	---- 合計 ----	190	41,148	217

## 野菜

品名	産地	数量(kg)	金額(税込)	平均単価
その他果菜類	静岡県(浜松市以外)	18	4,860	270
	宮崎	99	72,576	733
	鹿児島	747	640,548	857
	----- 合計 -----	864	717,984	831
いんげん	浜松市内	18	28,350	1,620
	高知	212	334,476	1,578
	福岡	1,020	1,816,020	1,780
	鹿児島	2,156	3,580,740	1,661
	沖縄	100	151,740	1,517
	その他	2,786	2,066,040	742
	----- 合計 -----	6,292	7,977,366	1,268
さやえんどう	浜松市内	1,111	1,420,077	1,278
	静岡県(浜松市以外)	186	288,360	1,550
	愛知	5,721	8,142,770	1,423
	和歌山	10	14,040	1,404
	熊本	231	286,092	1,238
	鹿児島	2,859	3,857,436	1,349
	----- 合計 -----	10,118	14,008,775	1,384
ピース	浜松市内	121	370,417	3,074
	鹿児島	2,453	3,339,144	1,361
	----- 合計 -----	2,574	3,709,561	1,441
そらまめ	鹿児島	1,800	1,845,288	1,025
----- 合計 -----	1,800	1,845,288	1,025	
えだまめ	静岡県(浜松市以外)	155	330,966	2,135
----- 合計 -----	155	330,966	2,135	
その他豆科野菜類	浜松市内	5	2,754	540
	北海道	38	33,177	864
	中国	450	207,900	462
	----- 合計 -----	494	243,831	494
かんしょ	浜松市内	616	63,806	104
	茨城	77,845	12,647,124	162
	千葉	35,300	7,647,264	217



## 野菜

品名	産地	数量(kg)	金額(税込)	平均単価	
かんしょ	石 川	50	22,680	454	
	徳 島	565	173,232	307	
	鹿児島	360	133,434	371	
――	合 計	――	114,736	20,687,540	180
ばれいしょ	浜松市内	48,830	9,702,383	199	
	静岡県(浜松市以外)	11,082	2,177,461	196	
	北海道	16,050	1,611,684	100	
	青 森	90	9,720	108	
	長 崎	40	2,160	54	
	鹿児島	41,850	6,353,262	152	
	――	合 計	――	117,942	19,856,670
メークイン	静岡県(浜松市以外)	693	160,315	231	
	北海道	159,590	17,522,545	110	
	――	合 計	――	160,283	17,682,860
男爵	浜松市内	271	32,767	121	
	静岡県(浜松市以外)	450	78,516	174	
	北海道	201,280	23,171,397	115	
――	合 計	――	202,001	23,282,680	115
さといも	浜松市内	4,621	1,406,643	304	
	静岡県(浜松市以外)	764	410,161	537	
	千 葉	4,260	1,407,920	330	
	愛 知	290	21,923	76	
	愛 媛	7,954	3,411,372	429	
	宮 崎	3,225	1,309,228	406	
――	合 計	――	21,114	7,967,247	377
セレバス	浜松市内	169	39,366	233	
	静岡県(浜松市以外)	97	17,301	178	
――	合 計	――	266	56,667	213
ながいも	浜松市内	10	3,780	378	
	北海道	13,980	5,106,780	365	
	青 森	22,500	8,372,783	372	
	茨 城	355	102,600	289	
	その他	840	311,040	370	
――	合 計	――	37,685	13,896,983	369

## 野菜

品名	産地	数量(kg)	金額(税込)	平均単価
やまのいも	静岡県(浜松市以外)	249	331,236	1,332
	群馬	1,140	840,942	738
	千葉	3,084	2,379,348	772
	---- 合計 ----	4,473	3,551,526	794
たまねぎ	浜松市内	83,057	23,694,538	285
	静岡県(浜松市以外)	6,940	1,712,124	247
	北海道	604,360	62,833,050	104
	愛知	30	25,920	864
	米 国	45	7,560	167
	---- 合計 ----	694,432	88,273,192	127
にんにく	青 森	1,949	4,244,076	2,178
	千 葉	86	121,824	1,417
	高 知	0	2,160	10,800
	中 国	5,529	1,748,927	316
	---- 合計 ----	7,565	6,116,987	809
エシャレット	浜松市内	2,649	2,263,140	854
	静岡県(浜松市以外)	1,252	907,308	725
	オランダ	61	55,512	910
	---- 合計 ----	3,962	3,225,960	814
ゆりね	北海道	65	47,628	733
	---- 合計 ----	65	47,628	733
その他土物類	浜松市内	59	4,050	69
	---- 合計 ----	59	4,050	69
わさび	静岡県(浜松市以外)	38	347,760	9,152
	徳 島	1	5,400	5,400
	---- 合計 ----	39	353,160	9,055
しょうが	浜松市内	44	12,096	275
	北海道	150	129,600	864
	千 葉	227	211,464	930
	山 口	320	69,984	219
	高 知	8,100	7,021,198	867
	熊 本	1,960	1,692,576	864

## 野菜

品名	産地	数量(kg)	金額(税込)	平均単価
しょうが	中国	1,566	590,868	377
----	合計	12,367	9,727,786	787
め類	浜松市内	104	155,520	1,495
	岐阜	57	43,084	756
	愛知	14	626,076	43,935
	広島	12	91,227	7,851
	福岡	68	183,600	2,700
----	合計	255	1,099,507	4,314
かいわれ	静岡県(浜松市以外)	7,784	4,488,813	577
	神奈川	369	201,440	546
	広島	374	198,288	530
----	合計	8,526	4,888,541	573
しそ	愛知	71	554,580	7,850
	広島	4	49,539	11,880
----	合計	75	604,119	8,074
おおば	愛知	3,939	12,420,604	3,153
----	合計	3,939	12,420,604	3,153
みょうが	高知	138	678,618	4,918
----	合計	138	678,618	4,918
その他香辛つま物	浜松市内	321	882,403	2,750
	静岡県(浜松市以外)	5,494	13,204,269	2,403
	北海道	10	45,738	4,667
	青森	1	3,240	6,480
	宮城	0	1,188	5,940
	秋田	2	13,770	9,180
	山形	17	73,278	4,246
	福島	12	96,951	8,258
	茨城	151	253,260	1,682
	群馬	63	57,888	919
	埼玉	1	10,518	12,230
	千葉	16	23,203	1,444
	東京	620	1,574,533	2,541
	神奈川	26	13,392	515
	新潟	9	47,142	5,357
	長野	6	16,723	2,868
	岐阜	17	116,771	7,022

## 野菜

品名	産地	数量(kg)	金額(税込)	平均単価
その他香辛つま物	愛知	579	3,663,355	6,332
	三重	16	73,850	4,503
	京都	85	89,974	1,059
	大阪	204	220,320	1,080
	兵庫	6	20,736	3,456
	岡山	60	18,738	312
	広島	71	101,142	1,420
	徳島	42	118,291	2,794
	香川	2	4,428	2,214
	高知	33	52,974	1,605
	福岡	2	8,370	5,365
	大分	5	9,720	1,976
	宮崎	13	21,924	1,686
	鹿児島	2	2,700	1,350
	沖縄	9	39,204	4,455
	中国	400	490,482	1,228
	マレーシア	1	3,240	3,240
	NZ	0	1,512	7,560
	タイ	306	340,188	1,110
	台湾	13	28,080	2,160
米国	2	6,048	3,558	
その他	7	19,548	2,624	
----	合計	8,622	21,769,091	2,525
生しいたけ	浜松市内	734	1,039,824	1,416
	静岡県(浜松市以外)	5,331	7,156,505	1,342
	長野	240	247,860	1,033
	愛知	1,935	2,139,966	1,106
	三重	816	724,248	888
	滋賀	1,691	1,924,506	1,138
	兵庫	721	900,330	1,248
	広島	434	741,852	1,709
	中国	10	6,264	626
	----	合計	11,913	14,881,355
なめこ	静岡県(浜松市以外)	4,036	2,162,932	536
	長野	12,085	8,233,110	681
	----	合計	16,121	10,396,042
えのきだけ	長野	101,669	40,373,095	397
	----	合計	101,669	40,373,095
しめじ	浜松市内	13,213	11,072,969	838
	静岡県(浜松市以外)	2,519	2,151,792	854
	新潟	5,062	3,607,854	713
	富山	108	84,240	780

## 野菜

品名	産地	数量(kg)	金額(税込)	平均単価
しめじ	長野	47,710	26,754,367	561
	京都	12	35,640	2,970
	――― 合計 ―――	47,722	26,790,007	562
その他きのこ類	浜松市内	12,144	10,047,556	827
	静岡県(浜松市以外)	3,134	3,364,091	1,073
	茨城	351	427,356	1,218
	埼玉	4	14,904	4,140
	千葉	38	100,224	2,610
	新潟	11,903	10,966,899	921
	長野	5,831	4,888,292	838
	岡山	267	366,537	1,373
――― 合計 ―――	33,672	30,175,859	896	
わらび	栃木	4	16,092	4,598
	――― 合計 ―――	4	16,092	4,598
その他山菜類	秋田	58	257,093	4,421
	山形	155	724,895	4,680
	群馬	1	6,480	12,960
――― 合計 ―――	214	988,468	4,629	
ゆず	浜松市内	149	7,430	50
	静岡県(浜松市以外)	596	216,836	364
	愛知	37	12,830	349
	徳島	71	203,277	2,863
	大分	8	23,760	2,970
――― 合計 ―――	861	464,133	539	
ぎんなん	愛知	40	103,680	2,592
	――― 合計 ―――	40	103,680	2,592
その他野菜	静岡県(浜松市以外)	161	46,974	292
	青森	35	180,402	5,184
	千葉	8	18,522	2,470
	新潟	375	129,924	347
	岐阜	430	151,571	353
	愛知	11	4,860	463
	中国	8	9,720	1,215
	韓国	50	34,560	691
	NZ	300	220,320	734

## 野菜

品名	産地	数量(kg)	金額(税込)	平均単価
---	合計	---	---	---
---	---	1,376	796,853	579
野菜	合計	4,939,676	1,409,037,129	285

## 果実

品名	産地	数量(kg)	金額(税込)	平均単価
早生温州みかん	浜松市内	30,239	6,453,204	213
	静岡県(浜松市以外)	370	70,416	190
	――― 合 計 ―――	30,609	6,523,620	213
普通温州みかん	浜松市内	330,421	131,362,116	398
	静岡県(浜松市以外)	106,993	46,476,936	434
	――― 合 計 ―――	437,414	177,839,052	407
ネーブルオレンジ	浜松市内	21,751	6,546,031	301
	静岡県(浜松市以外)	6,712	2,406,996	359
	長 野	1,824	727,380	399
	――― 合 計 ―――	30,287	9,680,407	320
あまなつかん	浜松市内	160	3,456	22
	熊 本	1,030	262,224	255
	鹿児島	3,040	686,880	226
	――― 合 計 ―――	4,230	952,560	225
いよかん	浜松市内	20	1,080	54
	和歌山	150	49,680	331
	愛 媛	27,800	7,229,844	260
	――― 合 計 ―――	27,970	7,280,604	260
はっさく	浜松市内	108	12,852	119
	和歌山	25,980	5,691,453	219
	――― 合 計 ―――	26,088	5,704,305	219
ぶんたん	浜松市内	140	14,148	101
	静岡県(浜松市以外)	440	154,224	351
	高 知	520	145,044	279
	――― 合 計 ―――	1,100	313,416	285
ポンカン	浜松市内	19,452	5,864,821	302
	静岡県(浜松市以外)	50,847	18,429,282	362
	愛 知	670	250,452	374
	――― 合 計 ―――	70,969	24,544,555	346

## 果実

品名	産地	数量(kg)	金額(税込)	平均単価
レモン	浜松市内	3,712	1,063,206	286
	静岡県(浜松市以外)	1,629	548,023	336
	広島	110	51,084	464
	メキシコ	627	543,672	867
	米国	13,197	5,091,012	386
----	合計	19,275	7,296,997	379
バレンシアオレン	豪州	7,548	1,750,140	232
	米国	20,502	7,014,145	342
----	合計	28,050	8,764,285	312
グレープフルーツ	イスラエル	6,052	1,209,060	200
	米国	9,394	2,781,730	296
----	合計	15,446	3,990,790	258
きんかん	浜松市内	114	16,135	142
	静岡県(浜松市以外)	90	169,452	1,883
	高知	54	40,716	754
	宮崎	698	648,864	930
	鹿児島	311	262,332	842
----	合計	1,267	1,137,499	898
その他柑橘類	浜松市内	1,037	269,708	260
	静岡県(浜松市以外)	374	168,156	450
	愛知	318	282,636	889
	和歌山	1,608	779,436	485
	愛媛	2,596	1,764,018	680
	熊本	5,324	1,534,356	288
	鹿児島	1,730	1,138,752	658
----	合計	12,987	5,937,062	457
ジョナゴールド	青森	27,940	8,867,556	317
----	合計	27,940	8,867,556	317
紅玉	青森	1,400	330,588	236
----	合計	1,400	330,588	236
むつ	青森	1,100	360,612	328
----	合計	1,100	360,612	328



# 果実

品名	産地	数量(kg)	金額(税込)	平均単価
ふじ	青森	309,453	98,510,148	318
	秋田	80,135	21,232,864	265
	山形	828	163,944	198
	長野	6,240	1,310,256	210
	---- 合計 ----	396,656	121,217,212	306
王林	青森	47,230	13,871,412	294
	秋田	4,380	1,032,480	236
	---- 合計 ----	51,610	14,903,892	289
その他りんご類	青森	9,430	2,827,656	300
	長野	1,989	872,899	439
	---- 合計 ----	11,419	3,700,555	324
西洋なし	山形	545	135,864	249
	---- 合計 ----	545	135,864	249
その他なし類	栃木	60	18,144	302
	長野	2,300	1,195,074	520
	愛知	50	19,116	382
	大分	600	196,020	327
	---- 合計 ----	3,010	1,428,354	475
富有	奈良	1,125	405,000	360
	---- 合計 ----	1,125	405,000	360
次郎	静岡県(浜松市以外)	6,020	3,243,024	539
	長野	168	85,104	507
	---- 合計 ----	6,188	3,328,128	538
その他ぶどう類	青森	1,255	624,456	498
	長野	1,373	3,473,442	2,530
	米国	151	111,672	740
	その他	1,097	917,892	837
	---- 合計 ----	3,876	5,127,462	1,323
章姫いちご	浜松市内	10,474	14,783,225	1,411

## 果実

品名	産地	数量(kg)	金額(税込)	平均単価
章姫いちご	静岡県(浜松市以外)	20,412	27,790,559	1,361
	愛知	312	440,034	1,412
----	合計	31,198	43,013,818	1,379
紅ほっぺ	浜松市内	66,221	103,896,416	1,569
	静岡県(浜松市以外)	53,743	83,166,174	1,547
----	合計	119,964	187,062,590	1,559
その他いちご類	浜松市内	8,319	13,096,436	1,574
	静岡県(浜松市以外)	7,173	11,114,910	1,550
	福岡	606	957,960	1,582
	長崎	34	52,272	1,537
	熊本	285	416,448	1,460
----	合計	16,416	25,638,026	1,562
アールスメロン	浜松市内	8,653	9,687,492	1,120
	静岡県(浜松市以外)	16,077	17,884,692	1,112
	高知	61	35,640	584
	熊本	112	84,888	758
	その他	370	131,868	356
----	合計	25,273	27,824,580	1,101
ハネジュウメロン	メキシコ	19,682	3,661,308	186
----	合計	19,682	3,661,308	186
アンデスメロン	熊本	90	61,398	682
----	合計	90	61,398	682
その他メロン類	静岡県(浜松市以外)	121	73,224	604
	熊本	255	177,876	698
	メキシコ	1,480	303,588	205
----	合計	1,856	554,688	299
すいか	高知	280	132,732	474
	熊本	285	73,656	258
	沖縄	75	27,000	360
----	合計	640	233,388	365
バナナ	エクアドル	5,106	989,661	194

## 果実

品名	産地	数量(kg)	金額(税込)	平均単価
バナナ	比 国	267,494	45,648,372	171
	その他	4,251	856,202	201
	---- 合計 ----	276,851	47,494,235	172
パイナップル	メキシコ	90	14,580	162
	比 国	78,002	15,389,715	197
	---- 合計 ----	78,092	15,404,295	197
キウイフルーツ	浜松市内	5,163	2,393,604	464
	静岡県(浜松市以外)	10,143	4,694,760	463
	山 梨	27,248	13,522,744	496
	長 野	2,135	991,656	464
	和歌山	623	296,082	475
	山 口	11	5,508	510
	N Z	708	225,288	318
	---- 合計 ----	46,031	22,129,642	481
パパイヤ	宮 崎	6	7,128	1,188
	N Z	5	5,400	1,080
	比 国	445	153,792	346
	米 国	70	75,600	1,080
	---- 合計 ----	526	241,920	460
アボガド	メキシコ	13,960	8,313,084	595
---- 合計 ----	13,960	8,313,084	595	
その他熱帯性果実	浜松市内	375	236,201	629
	静岡県(浜松市以外)	48	50,234	1,053
	カ ナダ	156	117,612	755
	中 国	138	62,100	450
	メキシコ	4	18,360	4,590
	N Z	151	57,672	381
	比 国	59	22,680	386
	タ イ	95	93,852	988
	米 国	530	176,148	332
	その他	349	323,568	927
	---- 合計 ----	1,905	1,158,427	608
その他の果実	浜松市内	25	8,100	324
	長 野	216	252,718	1,170
	メキシコ	208	336,024	1,616
	米 国	225	641,136	2,849

## 果実

品名	産地	数量(kg)	金額(税込)	平均単価
その他の果実	その他	124	248,485	2,004
---	合 計	---	---	---
---	---	798	1,486,463	1,863
果実	合 計	1,843,843	804,048,237	436

## その他

品名	産地	数量(kg)	金額(税込)	平均単価
切りぼし大根	浜松市内	1,502	1,825,362	1,215
	静岡県(浜松市以外)	95	188,028	1,979
	北海道	158	467,856	2,954
	宮 崎	257	700,442	2,730
	---- 合 計 ----	2,012	3,181,688	1,581
その他乾燥野菜	浜松市内	266	321,278	1,210
	静岡県(浜松市以外)	1,101	2,008,929	1,825
	青 森	1	16,200	27,000
	愛 知	9	14,418	1,567
	中 国	3,223	1,704,348	529
	その他	10	9,848	1,026
---- 合 計 ----	4,609	4,075,021	884	
野菜びん缶詰	長 野	3	2,430	810
	中 国	47	31,135	661
	その他	7	4,406	612
---- 合 計 ----	57	37,971	663	
野菜水煮	中 国	2,266	850,788	375
	その他	111	271,500	2,457
---- 合 計 ----	2,377	1,122,288	472	
豆もやし	静岡県(浜松市以外)	70,781	6,518,107	92
	福 島	295	46,170	157
	岐 阜	40,221	5,831,193	145
---- 合 計 ----	111,297	12,395,470	111	
その他加工野菜	浜松市内	196	54,594	278
	北海道	80	41,796	522
	群 馬	30	7,776	259
	新 潟	811	287,845	355
	愛 知	2,381	510,113	214
	中 国	44,380	4,639,572	105
	タ イ	12	8,424	702
---- 合 計 ----	47,891	5,550,120	116	
つけもの	浜松市内	182	65,988	363
	静岡県(浜松市以外)	987	354,348	359
	福 島	24	17,712	738
	岐 阜	140	47,844	342

## その他

品名	産地	数量(kg)	金額(税込)	平均単価
つけもの	宮 崎	954	635,419	666
	鹿児島	408	323,028	792
	---- 合計 ----	2,695	1,444,339	536
ほし柿	長 野	218	274,859	1,259
	中 国	516	377,676	732
	米 国	14	9,072	672
	---- 合計 ----	748	661,607	885
その他乾燥果実	静岡県(浜松市以外)	125	127,710	1,022
	福 島	989	1,528,648	1,546
	富 山	160	251,640	1,573
	長 野	5,872	12,870,673	2,192
	---- 合計 ----	7,146	14,778,671	2,068
果実びん缶詰	比 国	54	12,528	230
	---- 合計 ----	54	12,528	230
果実ジュース	浜松市内	6	21,384	3,564
	静岡県(浜松市以外)	15	21,870	1,458
	青 森	1,245	327,557	263
	長 野	47	22,464	480
	---- 合計 ----	1,313	393,275	300
その他加工果実	静岡県(浜松市以外)	160	239,274	1,495
	東 京	1,052	54,365	52
	兵 庫	127	111,942	879
	和歌山	306	11,275	37
	愛 媛	54	41,688	771
	長 崎	3,027	1,152,226	381
	中 国	12	17,236	1,381
	比 国	3,410	618,706	181
	米 国	121	121,841	1,003
	その他	5	3,693	684
	---- 合計 ----	8,275	2,372,246	287
その他の食品	浜松市内	2,233	1,287,259	576
	静岡県(浜松市以外)	95	217,188	2,298
	北海道	58	49,766	864
	青 森	0	7,386	
	埼 玉	144	52,484	364
	千 葉	10	6,048	605

## その他

品名	産地	数量(kg)	金額(税込)	平均単価
その他の食品	石 川	30	11,808	394
	岐 阜	58	33,436	576
	愛 知	1,365	279,319	205
	中 国	3,075	1,325,207	431
	その他	150	38,016	253
	---- 合 計 ----		7,218	3,307,917
その他	浜松市内	961	384,162	400
	静岡県(浜松市以外)	447	401,425	898
	北海道	715	272,581	381
	愛 知	240	95,374	397
	大 阪	1	13,824	9,874
	N Z	10	10,800	1,080
	その他	517	254,407	492
	---- 合 計 ----		2,891	1,432,573
その他	合 計	198,584	50,765,714	256
総 合 計		6,982,103	2,263,851,080	324