

市場月報

平成
30 1

○ 水産物部

- 1 種別取扱高 本月の概要
- 2 種別日別取扱高
- 3 委託・買付別種別取扱高
- 4 県内・県外別種別取扱高
- 5 都道府県別種別取扱高
- 6 品目別取扱数量順位表
- 7 品目別取扱金額順位表
- 8～ 品目産地別取扱高

浜松市中央卸売市場

1 種別取扱高

数量=kg
金額=円(税込)

種別	本月取扱高					一日平均取扱高	
	数量		金額		平均単価	数量	金額
生鮮魚	757,237	45.5 %	627,334,186	37.4 %	828	39,855	33,017,588
冷凍魚	384,936	23.1 %	486,090,545	28.9 %	1263	20,260	25,583,712
塩加品	518,906	31.4 %	562,952,595	33.7 %	1085	27,311	29,629,083
合計	1,661,079	100 %	1,676,377,326	100 %	1009	87,425	88,230,385

種別	前月取扱高及び対比			
	数量		金額	
生鮮魚	1,089,232	69.5 %	1,043,674,316	60.1 %
冷凍魚	884,701	43.5 %	1,619,773,250	30.0 %
塩加品	896,540	57.9 %	1,240,556,268	45.4 %
合計	2,870,473	57.9 %	3,904,003,834	42.9 %

種別	前年同期取扱高及び対比			
	数量		金額	
生鮮魚	876,800	86.4 %	733,964,912	85.5 %
冷凍魚	484,494	79.5 %	572,732,946	84.9 %
塩加品	619,016	83.8 %	552,157,106	102.0 %
合計	1,980,310	83.9 %	1,858,854,964	90.2 %

本月の概要

- | | | | | |
|---------|------|------------|---------|--------------------|
| 1 開市日数 | 19 日 | | | |
| 2 最高入荷日 | 1月6日 | 111,576 kg | 4 最高売上日 | 1月5日 125,180,444 円 |
| 3 最低入荷日 | 1月1日 | 1,960 kg | 5 最低売上日 | 1月1日 1,870,853 円 |

編集方法

この市場月報は、浜松市中央卸売市場において、当該月中に取引された生鮮食料品(青果部・水産物部)に関し、卸売業者が浜松市中央卸売市場業務条例等の定めるところにより提出した各種報告書に基づいて作成しました。

- | | |
|--------|--------------------------------------|
| 単位 | kg・円(税込)にて表示してあります。 |
| 平均単価 | 有効桁において、単純平均値を用いています。 |
| 産地 | 原則として、当該出荷者の属する都道府県別(属人主義)による産地表示です。 |
| 端数処理 | 単位未満の数値を処理してあるため、合計と一致しない場合があります。 |
| お問い合わせ | 浜松市中央卸売市場 053-427-7406 |

2 種別日別取扱高

数量=kg
金額=円(税込)

		生鮮魚		冷凍魚		塩加品	
日	曜日	数量	金額	数量	金額	数量	金額
1月1日	月	1,224	1,385,668	0	0	735	485,185
1月2日	火	5,781	6,478,799	2,801	5,126,110	3,841	4,689,708
1月3日	水	1,193	805,326	535	1,076,552	1,784	1,653,096
1月4日	木	1,526	700,539	314	361,492	5,909	6,672,480
1月5日	金	42,916	51,606,102	37,912	42,635,513	28,741	30,938,829
1月6日	土	53,236	47,031,971	23,058	28,657,622	35,282	34,808,424
1月7日	日	1,062	354,574	0	0	3,773	3,606,822
1月8日	月	656	593,762	0	0	3,610	4,448,173
1月9日	火	50,164	36,298,844	14,535	18,117,224	25,540	24,714,897
1月10日	水	24,245	19,735,586	15,696	21,645,521	19,365	21,713,920
1月11日	木	28,023	25,282,221	16,169	20,478,006	18,336	18,642,167
1月12日	金	28,909	25,551,976	18,249	28,023,454	19,580	23,260,018
1月13日	土	43,332	36,064,770	18,217	23,912,946	27,337	29,387,298
1月14日	日	424	280,255	0	0	4,414	4,180,804
1月15日	月	34,872	29,572,399	13,400	15,664,464	22,131	22,392,800
1月16日	火	51,293	37,720,932	19,971	21,840,521	29,460	28,266,671
1月17日	水	353	228,870	2	3,834	3,554	4,028,400
1月18日	木	42,714	30,314,216	16,938	21,303,910	18,452	19,532,037
1月19日	金	43,928	28,797,187	20,485	26,463,324	18,308	18,385,448
1月20日	土	51,885	37,551,428	22,581	26,785,506	25,504	25,777,929
1月21日	日	502	273,683	0	0	3,558	5,216,948
1月22日	月	33,180	24,954,629	16,645	19,729,956	23,420	21,433,000
1月23日	火	39,798	30,560,945	22,382	26,386,754	29,775	27,561,260
1月24日	水	312	231,388	0	0	3,451	3,879,689
1月25日	木	35,436	31,143,314	17,272	23,022,601	22,969	23,421,928
1月26日	金	29,585	26,664,929	24,004	31,828,949	23,163	23,936,185
1月27日	土	38,806	38,603,899	18,296	24,616,238	29,873	28,401,685
1月28日	日	382	270,742	0	0	3,948	5,169,498
1月29日	月	31,613	26,839,198	21,733	25,478,083	24,962	25,017,468
1月30日	火	38,104	29,721,107	22,686	31,463,597	34,618	67,215,143
1月31日	水	1,782	1,714,927	1,056	1,468,368	3,514	4,114,685

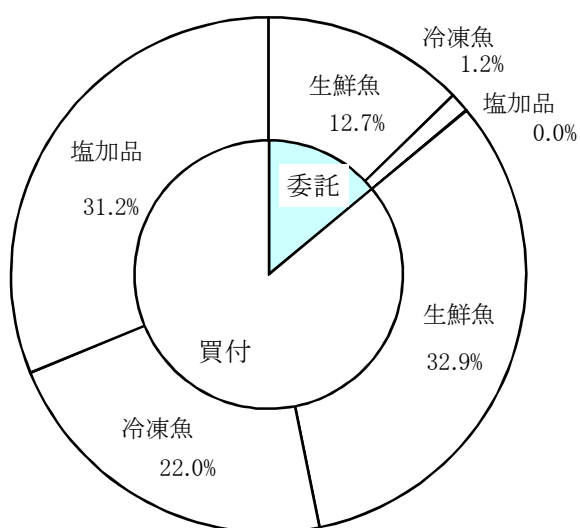
3 委託・買付別種別取扱高

数量=kg
金額=円(税込)

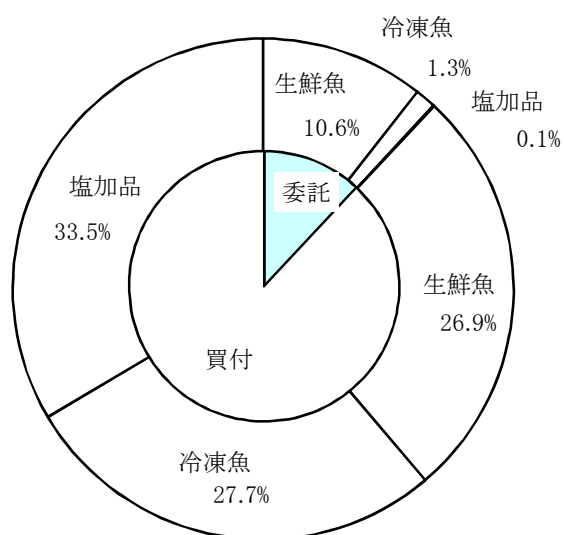
種別	項目	委託	%	買付	%	合計	%
生鮮魚	数量	211,503	27.9	545,734	72.1	757,237	100
	金額	177,024,883	28.2	450,309,303	71.8	627,334,186	100
冷凍魚	数量	20,315	5.2	364,621	94.8	384,936	100
	金額	22,448,752	4.6	463,641,793	95.4	486,090,545	100
塩加品	数量	426	0.0	518,480	100.0	518,906	100
	金額	890,298	0.1	562,062,297	99.9	562,952,595	100
合計	数量	232,244	13.9	1,428,835	86.1	1,661,079	100
	金額	200,363,933	11.9	1,476,013,393	88.1	1,676,377,326	100

委託・買付取扱高比率グラフ

数量



金額



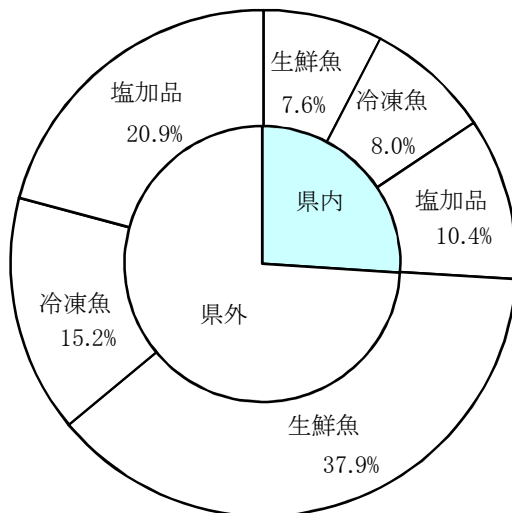
4 県内・県外別種別取扱高

数量=kg
金額=円(税込)

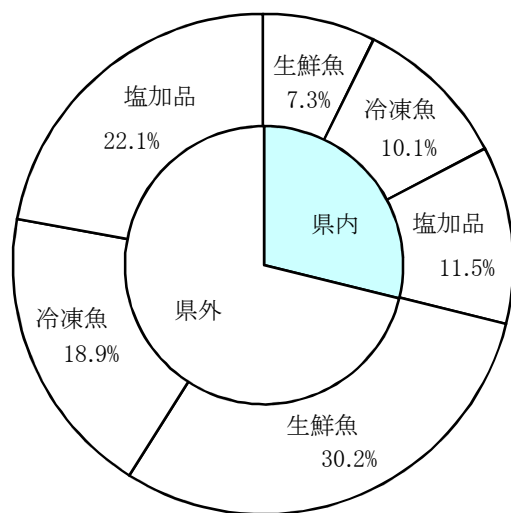
種別	項目	県内	%	県外	%	合計	%
生鮮魚	数量	127,022	16.7	630,216	83.3	757,237	100
	金額	121,871,955	19.4	505,462,231	80.6	627,334,186	100
冷凍魚	数量	132,849	34.5	252,087	65.5	384,936	100
	金額	169,364,704	34.8	316,725,841	65.2	486,090,545	100
塩加品	数量	172,470	33.2	346,436	66.8	518,906	100
	金額	192,197,497	34.1	370,755,098	65.9	562,952,595	100
合計	数量	432,341	26.0	1,228,738	74.0	1,661,079	100
	金額	483,434,156	28.8	1,192,943,170	71.2	1,676,377,326	100

県内・県外取扱高比率グラフ

数量



金額



6 品目別取扱数量順位表

数量=kg

生 鮮 魚				冷 凍 魚			
順位	品 目	数 量	%	順位	品 目	数 量	%
1	ぶり	93,923	12.4	1	めばち	76,408	19.8
2	かき	70,111	9.2	2	その他えび	59,346	15.4
3	さば	59,775	7.8	3	さば	27,017	7.0
4	たら	38,370	5.0	4	ぎんざけ	26,223	6.8
5	まだい	29,851	3.9	5	ずわいがに	18,238	4.7
6	あじ	29,463	3.8	6	ブラックタイガー	14,362	3.7
7	雑魚	23,688	3.1	7	いんどまぐろ	11,671	3.0
8	めばち	21,449	2.8	8	その他まぐろ	10,333	2.6
9	いなだ	21,161	2.7	9	めぬけ	9,229	2.3
10	その他魚類	20,321	2.6	10	かつお	8,578	2.2
11	やりいか	18,915	2.4	11	しろさけ	7,194	1.8
12	その他さけ	18,401	2.4	12	その他魚類	7,186	1.8
13	たちうお	17,103	2.2	13	びんなが	7,000	1.8
14	かんぱち	16,963	2.2	14	するめいか	6,588	1.7
15	あさり	15,926	2.1	15	その他いか	6,288	1.6
16	さんま	15,399	2.0	16	その他かれい	6,131	1.5
17	びんなが	13,537	1.7	17	きわだ	6,110	1.5
18	わかめ	11,796	1.5	18	ます	5,344	1.3
19	その他まぐろ	11,440	1.5	19	あまえび	5,209	1.3
20	その他かれい	10,548	1.3	20	さわら	4,801	1.2
そ の 他		199,100	27.4	そ の 他		61,680	17.0
合 計		757,237	100.0	合 計		384,936	100.0

7 品目別取扱金額順位表

単位＝円(税込)

生 鮮 魚				冷 凍 魚			
順位	品 目	金 額	%	順位	品 目	金 額	%
1	ぶり	90,623,866	14.4	1	その他えび	94,820,556	19.5
2	かき	53,749,531	8.5	2	めばち	93,549,219	19.2
3	まだい	36,539,362	5.8	3	ずわいがに	44,786,190	9.2
4	めばち	29,246,936	4.6	4	ぎんざけ	25,570,122	5.2
5	その他さけ	26,949,957	4.2	5	ブラックタイガー	20,168,707	4.1
6	たら	25,105,899	4.0	6	いんどまぐろ	18,776,206	3.8
7	かんばち	25,015,928	3.9	7	その他まぐろ	17,917,208	3.6
8	さば	22,128,460	3.5	8	うなぎ	12,292,829	2.5
9	あじ	16,726,034	2.6	9	さば	12,000,431	2.4
10	ほんまぐろ	15,402,987	2.4	10	ほたてがい	10,004,080	2.0
11	まだこ	14,839,786	2.3	11	かつお	9,859,967	2.0
12	やりいか	12,250,407	1.9	12	あまえび	8,458,957	1.7
13	ひらめ	11,120,133	1.7	13	きわだ	8,458,600	1.7
14	あさり	9,968,847	1.5	14	その他魚類	8,143,707	1.6
15	びんなが	9,000,582	1.4	15	しろさけ	7,993,836	1.6
16	さわら	8,415,403	1.3	16	びんなが	7,814,801	1.6
17	その他まぐろ	8,392,646	1.3	17	ます	7,319,562	1.5
18	ぎんざけ	8,142,504	1.2	18	その他いか	6,553,016	1.3
19	きんめだい	7,416,299	1.1	19	するめいか	5,711,953	1.1
20	その他かれい	7,413,391	1.1	20	めぬけ	5,710,226	1.1
	そ の 他	188,885,228	31.3		そ の 他	60,180,372	13.3
	合 計	627,334,186	100.0		合 計	486,090,545	100.0

8 品目別産地別取扱高

生鮮

品名	産地	数量(kg)	金額(税込)	平均単価
ほんまぐろ	静岡	398	407,969	1,026
	千葉	470	1,388,749	2,954
	東京	344	1,346,079	3,916
	愛知	36	142,884	4,014
	山口	435	895,145	2,058
	高知	20	32,400	1,620
	福岡	536	791,453	1,475
	佐賀	1,371	4,283,396	3,125
	長崎	1,267	1,814,657	1,433
	熊本	1,083	3,801,620	3,512
	鹿児島	319	498,635	1,565
---- 合計 ----		6,277	15,402,987	2,454
きわだ	静岡	777	968,790	1,247
	愛知	42	99,912	2,362
	三重	89	19,224	216
	宮崎	131	156,124	1,195
	鹿児島	104	58,350	562
	沖縄	278	510,138	1,836
---- 合計 ----		1,420	1,812,538	1,276
めばち	静岡	1,570	2,835,858	1,806
	宮城	1,315	2,370,865	1,803
	千葉	3,854	7,222,246	1,874
	東京	330	637,297	1,929
	愛知	15	43,740	2,897
	三重	782	681,966	872
	和歌山	5,162	5,719,103	1,108
	宮崎	880	1,307,491	1,485
	鹿児島	1,264	1,771,867	1,402
	沖縄	6,276	6,656,503	1,061
---- 合計 ----		21,449	29,246,936	1,364
びんなが	静岡	2,906	1,126,248	388
	宮城	233	163,563	701
	東京	590	414,288	702
	三重	922	858,160	930
	和歌山	3,667	3,317,034	905
	宮崎	3,541	1,837,029	519
	鹿児島	1,305	875,409	671
	沖縄	373	408,851	1,097
---- 合計 ----		13,537	9,000,582	665

生鮮

品名	産地	数量(kg)	金額(税込)	平均単価
いんどまぐろ	千葉	204	178,675	876
	東京	188	194,400	1,032
	---- 合計 ----	392	373,075	951
その他まぐろ	静岡	1,552	2,162,302	1,393
	群馬	140	130,410	929
	東京	1,176	3,269,026	2,780
	神奈川	2,113	1,563,865	740
	愛知	6,390	1,061,964	166
	和歌山	69	205,079	2,981
---- 合計 ----	11,440	8,392,646	734	
かじき	和歌山	53	121,554	2,315
	---- 合計 ----	53	121,554	2,315
かつお	静岡	1,570	1,107,007	705
	千葉	780	490,664	629
	石川	5	27,000	5,400
	三重	1,185	1,252,887	1,057
	和歌山	174	264,540	1,525
	福岡	59	35,234	602
	長崎	258	205,571	797
	宮崎	215	190,290	887
	鹿児島	2,889	2,811,126	973
---- 合計 ----	7,134	6,384,319	895	
しろさけ	青森	229	37,584	164
	---- 合計 ----	229	37,584	164
ぎんざけ	静岡	70	99,597	1,431
	宮城	6,128	8,042,907	1,312
	---- 合計 ----	6,198	8,142,504	1,314
その他さけ	静岡	6,365	9,768,788	1,535
	宮城	387	839,639	2,169
	群馬	2	15,552	7,776
	東京	10,233	14,632,691	1,430
	神奈川	65	132,948	2,045
	長野	191	283,570	1,488
	愛知	70	210,289	3,021
	京都	222	598,510	2,694
	大阪	47	60,608	1,287
	兵庫	30	40,500	1,350

生鮮

品名	産地	数量(kg)	金額(税込)	平均単価
その他さけ	広島	23	5,264	234
	香川	500	27,000	54
	愛媛	266	334,598	1,257
	---- 合計 ----	18,401	26,949,957	1,465
その他ます	宮城	340	420,120	1,236
	千葉	20	23,760	1,188
	東京	600	290,303	484
	三重	1,360	1,931,040	1,420
	---- 合計 ----	2,320	2,665,223	1,149
まいわし	静岡	144	29,160	203
	岩手	350	127,980	366
	栃木	72	69,984	972
	千葉	840	248,292	296
	東京	250	135,000	540
	三重	1,040	264,816	255
	大阪	312	228,484	732
	大分	72	99,792	1,386
	---- 合計 ----	3,080	1,203,508	391
うるめいわし	静岡	2,912	742,068	255
	東京	150	32,400	216
	愛知	80	19,656	246
	三重	5,104	1,254,528	246
	---- 合計 ----	8,246	2,048,652	248
かたくちいわし	愛知	9	2,592	288
---- 合計 ----	9	2,592	288	
その他いわし	宮城	238	68,148	286
	千葉	800	259,200	324
	三重	3,017	866,052	287
	---- 合計 ----	4,055	1,193,400	294
しらす	静岡	24	27,000	1,125
	埼玉	707	477,725	676
	---- 合計 ----	731	504,725	691
このしろ	静岡	840	204,768	244
	千葉	158	113,788	721
	東京	32	5,011	157
	愛知	18	4,816	275

生鮮

品名	産地	数量(kg)	金額(税込)	平均単価
このしろ	兵庫	1,200	203,256	169
	佐賀	182	142,452	783
	---- 合計 ----	2,429	674,091	277
にしん	北海道	55	26,568	483
	青森	108	68,039	630
	岩手	28	41,678	1,516
	秋田	27	2,916	108
	東京	113	33,804	299
---- 合計 ----	331	173,005	523	
その他にしん・いわし	愛媛	90	42,444	472
	熊本	48	227,826	4,796
---- 合計 ----	138	270,270	1,966	
あじ	静岡	6,221	3,648,246	586
	茨城	30	13,716	457
	千葉	27	24,894	922
	東京	405	190,890	471
	神奈川	200	95,688	478
	富山	7,814	3,975,598	509
	石川	453	217,242	480
	福井	180	83,268	463
	愛知	658	575,423	875
	三重	932	429,732	461
	兵庫	375	282,456	753
	和歌山	194	277,398	1,433
	鳥取	1	8,553	5,940
	島根	6,359	2,896,797	456
	山口	47	35,456	756
	愛媛	120	88,938	741
	高知	247	188,946	766
	福岡	1,602	1,676,973	1,047
	長崎	180	106,920	594
	鹿児島	3,419	1,908,900	558
---- 合計 ----	29,463	16,726,034	568	
おあかむろ	鹿児島	990	242,028	244
	---- 合計 ----	990	242,028	244
その他あじ	静岡	1,270	840,266	662
	愛知	247	391,925	1,589
	三重	394	226,020	574
	京都	400	118,800	297
	和歌山	184	54,648	297
愛媛	396	573,007	1,446	

生鮮

品名	産地	数量(kg)	金額(税込)	平均単価
その他あじ	高知	69	140,076	2,042
-----	合計	2,959	2,344,742	792
さば	静岡	12,688	5,057,378	399
	青森	18	15,746	858
	岩手	2,465	1,141,020	463
	宮城	188	232,394	1,237
	茨城	4,030	1,606,068	399
	栃木	24	23,328	972
	千葉	5,948	1,995,904	336
	東京	422	268,066	636
	富山	3,026	1,390,176	459
	石川	327	360,075	1,100
	愛知	150	100,764	672
	三重	23,227	6,675,926	287
	兵庫	148	194,400	1,314
	鳥取	650	247,320	380
	島根	2,580	957,500	371
	広島	500	183,600	367
	香川	123	278,730	2,268
	高知	900	324,000	360
	福岡	880	401,497	456
	長崎	1,483	674,568	455
-----	合計	59,775	22,128,460	370
ぶり	静岡	4,664	2,182,970	468
	宮城	1,105	349,359	316
	千葉	1,603	804,954	502
	東京	4,473	3,489,786	780
	富山	1,160	1,211,817	1,045
	石川	2,224	1,934,138	870
	愛知	5,217	9,131,101	1,750
	三重	13,138	17,431,774	1,327
	京都	8,458	3,626,724	429
	鳥取	5,581	2,658,550	476
	島根	2,846	1,558,571	548
	山口	242	166,530	688
	香川	106	107,130	1,014
	愛媛	31,444	39,616,270	1,260
	高知	15	9,396	648
	福岡	7,579	2,915,209	385
	長崎	4,068	3,429,587	843
-----	合計	93,923	90,623,866	965
いなだ	静岡	1,707	618,772	363
	茨城	250	81,000	324
	千葉	9,043	2,644,716	292
	富山	60	30,024	500
	石川	700	309,312	442

生鮮

品名	産地	数量(kg)	金額(税込)	平均単価
いなだ	福井	57	46,332	813
	愛知	400	115,344	288
	京都	4,695	1,443,214	307
	鳥取	4,250	1,432,721	337
	---- 合計 ----	21,161	6,721,435	318
はまち	静岡	284	383,936	1,350
	三重	407	426,031	1,047
	---- 合計 ----	692	809,967	1,171
かんぱち	静岡	6,263	10,310,653	1,646
	東京	475	648,905	1,366
	愛知	1,757	2,882,148	1,640
	三重	4,358	5,688,922	1,305
	愛媛	3,909	5,133,725	1,313
	高知	83	73,493	889
	長崎	14	26,826	1,944
	宮崎	103	251,256	2,430
---- 合計 ----	16,963	25,015,928	1,475	
ひらまさ	石川	12	19,764	1,620
	長崎	606	836,339	1,381
	---- 合計 ----	618	856,103	1,386
ひらめ	静岡	2,643	6,142,313	2,324
	青森	107	100,358	934
	宮城	226	344,844	1,525
	秋田	18	34,753	1,942
	茨城	450	350,179	779
	千葉	176	378,836	2,151
	東京	203	461,589	2,278
	愛知	1,993	3,258,694	1,635
	島根	10	34,311	3,397
	長崎	13	14,256	1,080
---- 合計 ----	5,840	11,120,133	1,904	
まこがれい	静岡	6	5,302	964
	青森	263	149,742	570
	宮城	464	230,254	496
	茨城	23	14,605	624
	千葉	11	12,776	1,131
	愛知	1	1,895	1,354
---- 合計 ----	768	414,574	540	
その他かれい	静岡	122	140,806	1,157

生鮮

品名	産地	数量(kg)	金額(税込)	平均単価
その他かれい	北海道	858	514,500	600
	青森	1,035	529,675	512
	宮城	6,081	4,372,598	719
	秋田	43	32,523	762
	福島	15	4,406	290
	茨城	35	17,668	509
	栃木	261	200,880	770
	東京	200	163,857	818
	石川	514	407,268	792
	福井	392	327,391	836
	愛知	618	462,448	748
	京都	84	63,504	756
	大阪	11	6,739	624
	鳥取	280	169,128	604
---- 合計 ----		10,548	7,413,391	703
したびらめ	愛知	138	88,141	639
	兵庫	165	124,996	757
---- 合計 ----		303	213,137	703
たら	静岡	175	302,597	1,730
	北海道	1,580	1,094,665	693
	青森	1,606	1,029,273	641
	岩手	121	102,124	841
	宮城	32,336	20,159,598	623
	東京	1,086	985,300	908
	石川	114	69,361	611
	福井	10	2,181	216
	愛知	1,342	1,360,800	1,014
	---- 合計 ----		38,370	25,105,899
すけそうたら	青森	28	11,232	401
	宮城	206	50,976	247
	東京	1,511	361,977	240
	愛知	250	144,114	576
---- 合計 ----		1,995	568,299	285
ぐち	宮城	18	6,804	378
	茨城	336	139,955	416
	愛知	127	79,150	624
	兵庫	1,201	621,293	517
	和歌山	374	201,633	539
---- 合計 ----		2,056	1,048,835	510
にべ	静岡	77	45,050	587
	三重	21	10,632	504

生鮮

品名	産地	数量(kg)	金額(税込)	平均単価
にべ	兵庫	4	2,376	540
	高知	86	30,719	358
	―― 合計 ―――	188	88,777	472
まだい	静岡	7,773	10,670,522	1,373
	山形	79	72,456	914
	茨城	8	2,160	270
	千葉	288	403,358	1,401
	東京	499	716,067	1,435
	神奈川	1,080	1,176,472	1,089
	富山	179	55,555	310
	石川	12	9,936	828
	愛知	2,810	3,754,272	1,336
	三重	4,679	5,805,727	1,241
	兵庫	213	195,753	919
	和歌山	33	31,158	953
	鳥取	231	217,910	942
	島根	93	68,612	736
	山口	76	102,366	1,354
	愛媛	11,690	13,083,613	1,119
	高知	29	24,342	851
	長崎	11	11,664	1,080
	鹿児島	69	137,419	1,994
―― 合計 ―――	29,851	36,539,362	1,224	
れんこだい	静岡	6	5,616	936
	石川	133	78,192	588
	福井	6	6,156	1,080
	愛知	77	74,996	974
	三重	18	3,888	216
	島根	514	349,244	679
	山口	465	376,278	810
	高知	16	17,604	1,080
	福岡	286	195,986	685
	長崎	510	320,306	628
―― 合計 ―――	2,031	1,428,266	703	
その他たい	静岡	375	482,747	1,288
	愛知	100	117,011	1,168
	鳥取	119	64,206	540
―― 合計 ―――	594	663,964	1,118	
さわら	静岡	149	242,835	1,630
	千葉	67	108,209	1,625
	東京	534	433,960	813
	富山	49	39,690	810
	石川	117	229,746	1,962

生鮮

品名	産地	数量(kg)	金額(税込)	平均単価
さわら	福井	1,286	1,687,580	1,312
	愛知	561	649,948	1,159
	三重	6	7,387	1,296
	京都	589	911,388	1,548
	和歌山	193	183,555	953
	鳥取	1,296	1,398,998	1,079
	島根	26	38,890	1,490
	山口	947	1,338,772	1,414
	福岡	910	1,019,782	1,120
	宮崎	120	124,663	1,041
----- 合計 -----		6,849	8,415,403	1,229
かさご	静岡	13	18,704	1,417
	北海道	51	283,531	5,527
	青森	2	1,425	594
	岩手	40	94,608	2,371
	宮城	60	106,704	1,778
	東京	40	63,720	1,593
	愛知	407	642,476	1,578
	三重	31	26,437	847
	徳島	12	8,100	675
	福岡	271	270,086	996
長崎	352	320,220	910	
----- 合計 -----		1,280	1,836,011	1,434
めぬけ	静岡	9	11,906	1,323
	青森	95	6,997	74
	宮城	1,556	1,454,037	934
	千葉	10	7,862	786
	東京	967	810,604	838
	愛知	3,200	2,386,405	746
----- 合計 -----		5,837	4,677,811	801
めばる	静岡	56	55,838	990
	北海道	35	14,904	432
	青森	1,403	716,281	510
	岩手	17	25,152	1,454
	宮城	242	158,390	655
	東京	13	16,394	1,242
	愛知	112	63,576	566
	山口	30	44,560	1,490
----- 合計 -----		1,908	1,095,095	574
おこぜ	宮城	49	20,660	418
	愛知	11	19,526	1,728
----- 合計 -----		61	40,186	662

生鮮

品名	産地	数量(kg)	金額(税込)	平均単価	
いぼたい	静岡	81	65,008	800	
	東京	94	60,782	648	
	愛知	91	159,700	1,753	
	山口	117	178,803	1,527	
	愛媛	64	58,384	918	
	福岡	130	134,793	1,038	
	長崎	156	176,745	1,135	
	鹿児島	231	205,679	892	
---- 合計 ----		963	1,039,894	1,080	
あなご	静岡	1	691	864	
	宮城	121	184,371	1,528	
	福島	4	4,795	1,296	
	茨城	101	66,629	663	
	千葉	457	1,040,256	2,279	
	東京	383	926,303	2,419	
	愛知	480	478,039	997	
	兵庫	5	18,900	3,780	
	島根	21	45,360	2,160	
	山口	253	632,772	2,501	
	高知	26	138,132	5,396	
	福岡	77	153,900	1,999	
	大分	132	255,312	1,934	
---- 合計 ----		2,058	3,945,460	1,917	
えい	東京	21	13,024	620	
	---- 合計 ----		21	13,024	620
いさき	静岡	38	67,432	1,789	
	東京	264	157,248	596	
	山口	356	400,440	1,126	
---- 合計 ----		657	625,120	951	
すずき	静岡	198	288,146	1,454	
	宮城	126	31,804	252	
	茨城	7	3,979	594	
	千葉	1,362	619,517	455	
	東京	217	239,198	1,101	
	神奈川	150	62,100	414	
	石川	356	228,168	641	
	福井	427	180,953	424	
	愛知	2,298	2,153,405	937	
	兵庫	16	6,521	400	
	和歌山	74	26,281	355	
	---- 合計 ----		5,231	3,840,072	734

生鮮

品名	産地	数量(kg)	金額(税込)	平均単価
その他すずき類	愛知	88	190,158	2,168
	鹿児島	7	23,976	3,240
	――― 合計 ―――	95	214,134	2,252
あいなめ	北海道	86	46,440	540
	青森	39	35,856	915
	宮城	170	130,248	768
	――― 合計 ―――	295	212,544	721
ほっけ	青森	6	3,888	648
	――― 合計 ―――	6	3,888	648
あんこう	静岡	12	14,796	1,265
	北海道	14	13,705	972
	青森	1,270	1,207,720	951
	宮城	566	286,279	506
	山形	35	43,059	1,223
	茨城	176	163,333	928
	千葉	592	388,508	656
	東京	613	822,992	1,342
	神奈川	259	130,754	505
	愛知	38	34,153	899
	京都	49	67,500	1,378
	大阪	72	162,000	2,250
	兵庫	42	20,790	495
	山口	810	565,832	698
	愛媛	65	29,240	448
大分	89	54,294	608	
――― 合計 ―――	4,703	4,004,955	852	
あまだい	静岡	90	315,267	3,491
	千葉	89	157,694	1,782
	福井	6	9,774	1,745
	島根	18	26,778	1,513
	山口	125	411,607	3,288
	福岡	43	83,234	1,931
――― 合計 ―――	370	1,004,354	2,712	
いしだい	静岡	14	35,015	2,432
	高知	3	5,022	1,620
	――― 合計 ―――	18	40,037	2,288
きんめだい	静岡	1,613	3,124,101	1,937

生鮮

品名	産地	数量(kg)	金額(税込)	平均単価
きんめだい	青森	373	637,944	1,708
	千葉	1,295	2,713,699	2,095
	東京	233	390,599	1,675
	神奈川	14	58,513	4,271
	愛知	308	435,283	1,415
	長崎	33	56,160	1,728
	---- 合計 ----		3,869	7,416,299
ふえだい	静岡	1	378	756
---- 合計 ----		1	378	756
いとよりだい	和歌山	106	69,081	654
	山口	152	138,225	911
	---- 合計 ----		258	207,306
こち	静岡	53	96,575	1,829
	宮城	4	2,203	612
	愛知	130	142,204	1,097
	---- 合計 ----		186	240,982
さより	静岡	383	666,980	1,741
	茨城	105	27,540	262
	千葉	56	30,996	554
	東京	24	62,208	2,592
	神奈川	5	31,184	6,237
	愛知	41	65,274	1,577
	兵庫	32	15,336	479
	山口	155	224,478	1,448
	大分	24	16,848	702
	鹿児島	400	422,280	1,056
---- 合計 ----		1,225	1,563,124	1,276
はた	静岡	176	583,659	3,310
	東京	43	56,116	1,296
	三重	244	462,663	1,895
	山口	283	512,791	1,813
	長崎	22	106,261	4,942
	鹿児島	65	255,700	3,964
	---- 合計 ----		833	1,977,190
ほうぼう	静岡	7	15,120	2,043
	愛知	32	31,114	960
	兵庫	62	62,676	1,016
	和歌山	214	181,116	846
	山口	158	158,702	1,004

生鮮

品名	産地	数量(kg)	金額(税込)	平均単価
ほうぼう	長崎	36	1,944	54
----- 合計 -----		510	450,672	884
まとうだい	茨城	21	11,340	540
	千葉	12	8,370	675
	東京	72	53,460	743
	愛知	75	76,887	1,022
	山口	51	43,393	859
----- 合計 -----		231	193,450	837
むつ	静岡	138	648,643	4,707
	宮城	143	56,245	395
	愛知	966	993,252	1,029
	三重	12	2,160	180
	福岡	58	285,789	4,944
	長崎	77	98,751	1,278
----- 合計 -----		1,393	2,084,840	1,497
とらふぐ	静岡	7	34,128	4,875
	福井	33	93,505	2,808
----- 合計 -----		40	127,633	3,167
その他ふぐ	静岡	51	209,617	4,147
	山形	123	80,568	655
	千葉	100	436,507	4,348
	東京	5	114,037	21,001
	愛知	15	17,604	1,174
	大阪	65	256,043	3,917
	兵庫	15	85,097	5,562
	山口	6,367	3,776,457	593
	愛媛	27	159,664	5,848
----- 合計 -----		6,769	5,135,594	759
かます	千葉	30	49,680	1,656
	三重	48	56,538	1,185
	和歌山	1,248	463,428	371
	徳島	101	57,996	574
	高知	38	18,468	486
	長崎	159	250,385	1,580
----- 合計 -----		1,623	896,495	552
かわはぎ	静岡	155	458,712	2,967
	青森	2,023	1,520,507	752
	山形	128	88,344	690
	富山	190	94,370	497

生鮮

品名	産地	数量(kg)	金額(税込)	平均単価
かわはぎ	石川	100	58,536	585
	福井	190	143,640	756
	愛知	689	581,806	845
	三重	1,125	1,000,118	889
	兵庫	11	5,842	526
---- 合計 ----		4,611	3,951,875	857
ぼら	静岡	1,658	627,433	378
	愛知	655	242,135	370
---- 合計 ----		2,313	869,568	376
さんま	青森	95	6,997	74
	宮城	12	9,331	810
	栃木	36	35,964	999
	千葉	15,256	6,773,868	444
---- 合計 ----		15,399	6,826,160	443
にぎす	静岡	2	1,188	594
	石川	100	24,840	248
	愛知	3,238	2,301,990	711
---- 合計 ----		3,340	2,328,018	697
たちうお	静岡	505	737,966	1,463
	千葉	1,031	1,245,052	1,207
	東京	265	395,949	1,494
	神奈川	1,490	613,440	412
	愛知	11,024	815,513	74
	三重	197	191,808	974
	兵庫	947	1,287,114	1,359
	和歌山	519	483,840	932
	愛媛	985	1,005,533	1,021
鹿児島	140	161,730	1,155	
---- 合計 ----		17,103	6,937,945	406
まなかつお	和歌山	14	16,632	1,188
---- 合計 ----		14	16,632	1,188
その他魚類	静岡	163	133,142	817
	青森	70	153,360	2,191
	宮城	16	42,120	2,633
	茨城	709	916,056	1,292
	千葉	16,863	4,387,519	260
	愛知	1,982	758,082	383
	三重	219	94,390	432
兵庫	237	338,773	1,427	

生鮮

品名	産地	数量(kg)	金額(税込)	平均単価
その他魚類	山 口	21	45,932	2,198
	高 知	42	31,373	756
	―― 合 計 ―――	20,321	6,900,747	340
雑魚	静 岡	20,413	3,551,840	174
	北海道	17	61,560	3,613
	青 森	63	43,502	691
	岩 手	36	16,534	466
	宮 城	5	2,538	540
	群 馬	113	191,538	1,695
	千 葉	58	96,853	1,670
	東 京	326	236,940	728
	神奈川	231	568,414	2,460
	新 潟	482	211,501	439
	石 川	124	172,476	1,391
	岐 阜	446	829,950	1,861
	愛 知	267	314,156	1,177
	三 重	81	96,167	1,195
	滋 賀	22	19,440	884
	兵 庫	6	2,062	349
	鳥 取	5	10,886	2,268
	島 根	6	51,030	8,100
	山 口	15	59,658	3,899
	高 知	8	4,158	540
福 岡	920	458,136	498	
長 崎	47	83,828	1,791	
―― 合 計 ―――	23,688	7,083,167	299	
にじます	静 岡	400	623,447	1,561
	―― 合 計 ―――	400	623,447	1,561
やまめ	長 野	4	5,896	1,512
	―― 合 計 ―――	4	5,896	1,512
うなぎ	静 岡	3,319	3,022,448	911
	―― 合 計 ―――	3,319	3,022,448	911
わかさぎ	北海道	315	227,869	723
	青 森	671	588,060	876
	茨 城	7	6,998	972
	東 京	10	2,160	216
	愛 知	66	60,736	920
―― 合 計 ―――	1,069	885,823	828	
どじょう	千 葉	70	166,320	2,376

生鮮

品名	産地	数量(kg)	金額(税込)	平均単価
----	合計	70	166,320	2,376
その他淡水魚	静岡	28	42,336	1,512
	長野	11	17,010	1,620
----	合計	39	59,346	1,541
くるまえび	鹿児島	128	575,424	4,496
----	合計	128	575,424	4,496
その他くるまえび	東京	60	61,560	1,026
	愛知	24	28,620	1,203
	和歌山	13	35,100	2,700
	佐賀	276	255,744	927
	鹿児島	608	3,025,404	4,976
	沖縄	175	931,500	5,326
----	合計	1,156	4,337,928	3,754
あまえび	北海道	97	262,665	2,705
	石川	456	1,058,724	2,321
	鳥取	80	19,008	238
----	合計	633	1,340,397	2,117
こえび	静岡	37	233,334	6,341
	富山	29	119,232	4,111
----	合計	66	352,566	5,358
いせえび	静岡	9	61,927	7,037
	千葉	4	39,474	9,180
	東京	9	49,356	5,673
	愛知	8	77,274	9,720
	三重	25	215,425	8,458
----	合計	55	443,456	8,031
オマール	千葉	63	217,684	3,439
	東京	51	170,859	3,377
----	合計	114	388,543	3,412
その他えび	静岡	770	1,280,448	1,663
	千葉	70	227,315	3,247
	東京	2,484	2,891,090	1,164
	石川	3	4,320	1,440
	岐阜	380	692,064	1,821

生鮮

品名	産地	数量(kg)	金額(税込)	平均単価
その他えび	愛知	128	161,778	1,269
	滋賀	9	8,748	972
	鳥取	8	6,480	810
	島根	27	69,336	2,568
	---- 合計 ----	3,879	5,341,579	1,377
ずわいがに	北海道	28	185,112	6,611
	青森	217	1,531,477	7,054
	東京	24	33,696	1,404
	石川	56	219,240	3,908
	福井	4	42,444	10,883
	鳥取	150	545,022	3,636
	島根	1,590	1,736,429	1,092
---- 合計 ----	2,069	4,293,420	2,075	
けがに	静岡	32	13,905	432
	北海道	22	87,696	4,023
	宮城	83	78,829	956
	東京	10	38,340	3,834
	石川	5	23,241	5,165
---- 合計 ----	151	242,011	1,603	
わたりがに	静岡	1	2,160	2,700
	宮城	186	170,941	921
---- 合計 ----	187	173,101	928	
しゃこ	北海道	2	49,896	23,760
	愛知	114	120,564	1,059
---- 合計 ----	116	170,460	1,469	
その他かに	静岡	50	100,120	1,998
	青森	111	213,019	1,916
	岩手	408	414,720	1,016
	東京	48	77,760	1,620
	愛知	46	41,958	922
	島根	24	92,664	3,861
---- 合計 ----	687	940,241	1,369	
こういか	愛知	6	5,032	915
	兵庫	2	550	324
	和歌山	340	193,578	570
---- 合計 ----	347	199,160	574	

生鮮

品名	産地	数量(kg)	金額(税込)	平均単価
やりいか	静岡	21	34,981	1,650
	青森	353	307,788	872
	岩手	19	35,467	1,887
	宮城	13,291	8,163,525	614
	茨城	4,789	3,269,558	683
	千葉	150	76,950	513
	東京	47	90,936	1,935
	愛知	203	226,706	1,117
	山口	42	44,496	1,059
---- 合計 ----		18,915	12,250,407	648
その他やりいか	愛知	43	44,516	1,033
	和歌山	36	24,624	684
	山口	270	663,552	2,458
---- 合計 ----		349	732,692	2,099
するめいか	茨城	80	34,560	432
	富山	3,626	2,625,264	724
	石川	1,223	1,064,988	871
	愛知	190	158,755	834
	鳥取	1,955	1,871,640	957
	島根	1,225	947,592	774
	山口	72	58,860	818
	福岡	300	277,560	925
---- 合計 ----		8,671	7,039,219	812
あかいいか	東京	1,874	2,023,704	1,080
	福井	86	92,448	1,080
	山口	165	100,926	612
	鹿児島	56	71,150	1,268
---- 合計 ----		2,181	2,288,228	1,049
その他いか	北海道	140	161,738	1,152
	茨城	6	5,508	918
	神奈川	60	76,266	1,261
	富山	307	121,392	395
	愛知	23	15,605	687
	兵庫	1,605	2,151,468	1,340
	鳥取	318	399,384	1,256
	山口	12	12,619	1,026
---- 合計 ----		2,472	2,943,980	1,191
まだこ	静岡	2,059	2,967,698	1,442
	北海道	3,101	4,495,754	1,450
	青森	18	26,244	1,458
	宮城	1,148	2,525,195	2,200

生鮮

品名	産地	数量(kg)	金額(税込)	平均単価
まだこ	山形	144	152,578	1,062
	茨城	145	185,144	1,275
	東京	133	192,574	1,453
	石川	6	6,048	1,080
	岐阜	135	218,700	1,620
	愛知	296	353,085	1,193
	三重	1,895	3,605,850	1,903
	大阪	214	110,916	519
---- 合計 ----		9,293	14,839,786	1,597
いいだこ	茨城	324	187,595	579
	兵庫	52	54,324	1,045
	---- 合計 ----	376	241,919	643
その他たこ	北海道	207	342,054	1,649
	青森	329	471,905	1,435
	宮城	367	479,250	1,306
	茨城	1,194	2,463,592	2,063
	千葉	11	20,282	1,861
	福井	9	13,716	1,614
	---- 合計 ----	2,117	3,790,799	1,791
うに	静岡	0	5,832	19,440
	北海道	384	4,947,696	12,891
	東京	25	270,216	10,809
	大阪	30	391,068	12,864
	山口	17	262,008	15,058
	---- 合計 ----	457	5,876,820	12,862
なまこ	静岡	375	428,256	1,141
	石川	142	37,584	265
	三重	13	7,020	540
	広島	20	79,272	4,044
	---- 合計 ----	550	552,132	1,004
くじら	東京	110	344,520	3,132
	大阪	31	83,970	2,700
	兵庫	15	82,620	5,508
	和歌山	14	30,456	2,160
	山口	8	86,184	11,340
	---- 合計 ----	178	627,750	3,531
ほや	静岡	45	1,458	32
	宮城	960	51,344	53

生鮮

品名	産地	数量(kg)	金額(税込)	平均単価	
---	合計	---	1,005	52,802	53
その他の水産動物類	東京	20	94,736	4,644	
	福岡	3	8,910	3,564	
	佐賀	34	113,454	3,327	
---	合計	---	57	217,100	3,809
あわび類	静岡	117	550,897	4,714	
	宮城	5	72,067	13,780	
	千葉	54	302,691	5,564	
	東京	38	172,800	4,547	
	福井	20	139,482	6,905	
	愛知	10	40,046	4,005	
	三重	2	30,471	14,579	
	島根	3	31,136	10,044	
	山口	68	317,736	4,673	
---	合計	---	318	1,657,326	5,214
さざえ	静岡	85	122,040	1,436	
	千葉	75	130,140	1,735	
	三重	330	355,050	1,076	
	兵庫	130	110,160	847	
	山口	153	282,149	1,850	
	福岡	10	24,300	2,430	
	長崎	20	10,800	540	
---	合計	---	803	1,034,639	1,289
ばい	静岡	95	119,880	1,262	
	北海道	50	139,320	2,786	
	宮城	70	196,560	2,808	
	千葉	30	84,240	2,808	
	東京	89	254,458	2,849	
	神奈川	10	41,040	4,104	
	福井	114	158,436	1,390	
	山口	106	101,794	963	
	---	合計	---	564	1,095,728
ながらみ	静岡	114	116,899	1,025	
	愛知	3,613	2,192,832	607	
---	合計	---	3,727	2,309,731	620
その他巻貝	愛知	14	8,553	594	
	兵庫	4	99,792	24,459	
	岡山	66	39,382	594	

生鮮

品名	産地	数量(kg)	金額(税込)	平均単価	
----	合計	----	85	147,727	1,742
あかがい	千葉	464	496,800	1,071	
	東京	47	72,846	1,537	
	愛知	18	7,504	429	
	兵庫	581	300,834	518	
	山口	40	32,400	810	
	大分	56	101,142	1,822	
----	合計	----	1,205	1,011,526	840
たいらがい	北海道	30	149,040	4,968	
	岩手	10	131,328	13,680	
	東京	60	272,160	4,536	
	愛知	78	56,160	720	
----	合計	----	178	608,688	3,427
ほたてがい	北海道	1,225	2,369,432	1,935	
	青森	354	434,484	1,229	
	岩手	395	443,448	1,123	
	宮城	149	710,100	4,766	
	東京	389	994,561	2,554	
	愛知	20	22,896	1,145	
----	合計	----	2,531	4,974,921	1,965
かき	静岡	11,105	27,677,773	2,492	
	北海道	25	99,576	3,983	
	岩手	4,275	267,624	63	
	宮城	1,085	1,580,634	1,457	
	東京	3,687	406,512	110	
	愛知	84	262,224	3,122	
	三重	3,684	1,496,309	406	
	兵庫	9,083	1,344,734	148	
	岡山	4,058	1,607,310	396	
	広島	26,151	10,941,179	418	
	山口	6,873	8,065,656	1,173	
	----	合計	----	70,111	53,749,531
あおやぎ	三重	18	29,160	1,620	
----	合計	----	18	29,160	1,620
ばかがい	北海道	118	82,620	700	
	千葉	5	7,020	1,404	
	東京	36	14,450	401	
	愛知	75	116,640	1,555	
	岡山	125	185,220	1,482	

生鮮

品名	産地	数量(kg)	金額(税込)	平均単価	
----	合計	----	359	405,950	1,131
あさり	静岡	15,890	9,952,539	626	
	千葉	6	10,368	1,728	
	大阪	15	1,080	72	
	山口	15	4,860	324	
----	合計	----	15,926	9,968,847	626
はまぐり	千葉	470	692,820	1,474	
	愛知	93	93,279	1,007	
	三重	724	549,842	760	
----	合計	----	1,287	1,335,941	1,038
その他あさり・はまぐり	千葉	10	9,720	972	
	愛知	675	363,960	539	
----	合計	----	685	373,680	546
しじみ	静岡	79	37,854	477	
	青森	764	305,640	400	
	茨城	1,390	1,477,440	1,063	
	千葉	3	5,184	1,728	
	愛知	660	463,320	702	
	島根	350	289,440	827	
	福岡	80	51,840	648	
----	合計	----	3,326	2,630,718	791
その他二枚貝	静岡	23	26,521	1,168	
	千葉	508	203,202	400	
	東京	185	59,940	324	
	新潟	6	9,072	1,512	
	愛知	149	97,200	652	
	三重	63	80,676	1,281	
	島根	27	17,496	648	
	岡山	40	20,520	513	
	広島	40	28,080	702	
長崎	126	206,064	1,635		
----	合計	----	1,167	748,771	642
こんぶ	静岡	2	19,234	8,363	
	北海道	41	53,393	1,309	
	岩手	620	403,488	651	
	宮城	72	37,584	522	
	新潟	338	191,018	566	
	愛知	348	255,566	734	
	三重	2,073	1,302,609	628	

生鮮

品名	産地	数量(kg)	金額(税込)	平均単価
こんぶ	広島	641	2,603,706	4,064
-----	合計	4,134	4,866,598	1,177
わかめ	静岡県	317	486,144	1,531
	宮城	3,245	2,224,908	686
	東京	804	152,960	190
	神奈川	16	9,504	594
	新潟	2,232	1,734,404	777
	愛知	3,146	502,359	160
	三重	735	611,226	832
	兵庫	50	51,300	1,026
	島根	108	44,712	414
	山口	1,142	664,632	582
-----	合計	11,796	6,482,149	550
のり	静岡県	2,663	1,621,975	609
	香川	18	12,312	684
-----	合計	2,681	1,634,287	610
ひじき	新潟	34	23,516	691
	三重	116	145,660	1,259
	山口	2,120	1,144,800	540
-----	合計	2,270	1,313,976	579
もずく	千葉県	4,600	64,800	14
	東京	1	15,552	19,440
	新潟	36	23,126	638
	石川	261	97,470	373
	愛知	3,016	401,491	133
	三重	74	44,704	606
	広島	88	61,122	691
	山口	1,009	596,138	591
	沖縄	414	149,040	360
-----	合計	9,499	1,453,443	153
その他海藻	福岡	71	96,120	1,350
	熊本	510	183,924	361
-----	合計	581	280,044	482
いくら	青森	8	47,142	6,122
-----	合計	8	47,142	6,122
たらこ	宮城	137	141,264	1,031

生鮮

品名	産地	数量(kg)	金額(税込)	平均単価
----	合計	----		
		137	141,264	1,031
白子	北海道	83	89,640	1,080
	宮城	1,114	2,404,512	2,158
	千葉	144	262,332	1,822
	東京	360	325,944	905
	愛媛	3	45,360	15,120
----	合計	----		
		1,704	3,127,788	1,836
生鮮	合計	757,237	627,334,186	828

冷凍

品名	産地	数量(kg)	金額(税込)	平均単価
ほんまぐろ	静岡	355	558,481	1,573
	宮城	252	368,491	1,460
	千葉	40	233,074	5,841
-----	合計	647	1,160,046	1,792
きわだ	静岡	6,065	8,427,010	1,389
	愛知	45	31,590	702
-----	合計	6,110	8,458,600	1,384
めばち	静岡	69,139	84,149,308	1,217
	千葉	378	880,127	2,330
	東京	56	126,062	2,271
	神奈川	6,836	8,393,722	1,228
-----	合計	76,408	93,549,219	1,224
びんなが	静岡	6,894	7,635,104	1,107
	東京	23	30,942	1,345
	神奈川	83	148,755	1,792
-----	合計	7,000	7,814,801	1,116
いんどまぐろ	静岡	11,112	17,843,930	1,606
	東京	553	921,476	1,668
	愛知	6	10,800	1,800
-----	合計	11,671	18,776,206	1,609
その他まぐろ	静岡	5,937	7,322,973	1,233
	群馬	45	103,194	2,293
	東京	858	2,181,431	2,542
	神奈川	103	203,418	1,975
	愛知	3,390	8,106,192	2,391
-----	合計	10,333	17,917,208	1,734
かじき	静岡	2,512	2,240,525	892
-----	合計	2,512	2,240,525	892
かつお	静岡	8,443	9,683,453	1,147
	愛知	135	176,514	1,308
-----	合計	8,578	9,859,967	1,149
しろさけ	静岡	584	610,308	1,045

冷凍

品名	産地	数量(kg)	金額(税込)	平均単価
しろさけ	北海道	600	614,628	1,024
	東京	6,000	6,757,560	1,126
	愛知	10	11,340	1,134
	---- 合計 ----	7,194	7,993,836	1,111
ぎんざけ	静岡	12,700	11,957,202	942
	東京	6,893	7,094,472	1,029
	愛知	6,630	6,518,448	983
	---- 合計 ----	26,223	25,570,122	975
べにざけ	東京	325	342,900	1,055
	大阪	12	1,273	108
	---- 合計 ----	337	344,173	1,022
ますのすけ	東京	12	18,144	1,512
	三重	60	63,504	1,058
	---- 合計 ----	72	81,648	1,134
その他さけ	静岡	114	112,826	993
	東京	372	583,632	1,569
	---- 合計 ----	486	696,458	1,434
ます	静岡	64	20,736	324
	北海道	272	183,874	677
	東京	1,279	1,666,268	1,303
	石川	40	25,920	648
	愛知	3,570	5,193,612	1,455
	三重	10	13,770	1,377
	福岡	110	215,382	1,958
	---- 合計 ----	5,344	7,319,562	1,370
その他ます	静岡	183	403,367	2,204
	東京	2,849	4,687,308	1,645
	---- 合計 ----	3,032	5,090,675	1,679
まいわし	北海道	2,120	536,738	253
	茨城	1,000	210,600	211
	東京	1,263	586,319	464
	---- 合計 ----	4,383	1,333,657	304
その他いわし	千葉	48	42,768	891
	東京	48	41,472	864

冷凍

品名	産地	数量(kg)	金額(税込)	平均単価	
----	合計	----	96	84,240	878
しらす	静岡	57	215,784	3,786	
----	合計	----	57	215,784	3,786
あじ	静岡	15	21,830	1,448	
	福島	40	4,989	125	
	東京	1,410	729,648	517	
	神奈川	8	5,616	702	
	愛知	550	379,296	690	
	三重	24	17,280	720	
	大阪	320	228,096	713	
	鳥取	450	51,840	115	
	山口	7	12,441	1,728	
----	合計	----	2,824	1,451,036	514
さば	静岡	688	937,826	1,363	
	北海道	10	10,800	1,080	
	宮城	80	58,320	729	
	千葉	1,312	803,562	613	
	東京	13,093	3,294,671	252	
	神奈川	92	87,156	947	
	石川	870	764,208	878	
	愛知	9,412	4,568,724	485	
	大阪	24	14,384	599	
	兵庫	10	10,368	1,080	
	鳥取	1,427	1,450,412	1,017	
----	合計	----	27,017	12,000,431	444
ぶり	青森	240	142,560	594	
	東京	936	608,580	650	
	三重	6	2,268	378	
	長崎	286	200,772	702	
----	合計	----	1,468	954,180	650
ひらまさ	東京	40	71,280	1,782	
----	合計	----	40	71,280	1,782
ひらめ	大阪	10	11,880	1,188	
----	合計	----	10	11,880	1,188
その他かれい	静岡	6	16,754	2,919	
	北海道	450	117,612	261	

冷凍

品名	産地	数量(kg)	金額(税込)	平均単価
その他かれい	宮 城	846	1,201,310	1,420
	栃 木	132	99,792	756
	東 京	1,909	2,292,861	1,201
	神奈川	66	80,784	1,224
	石 川	58	118,191	2,052
	愛 知	2,576	1,313,213	510
	三 重	88	80,676	917
---- 合 計 ----		6,131	5,321,193	868
たら	静 岡	9	17,713	1,930
	愛 知	590	541,620	918
---- 合 計 ----		599	559,333	933
すけそうたら	東 京	440	109,458	249
	---- 合 計 ----		440	109,458
メルルーサ	静 岡	12	22,727	1,976
	東 京	810	690,120	852
---- 合 計 ----		822	712,847	868
その他たら	東 京	2,790	1,604,162	575
	神奈川	67	59,269	882
	愛 知	480	336,960	702
---- 合 計 ----		3,337	2,000,391	599
ぎんだら	静 岡	25	48,060	1,922
	福 島	545	780,268	1,431
	愛 知	1,032	2,854,925	2,766
---- 合 計 ----		1,603	3,683,253	2,298
れんこだい	埼 玉	10	7,884	788
	長 崎	106	216,432	2,042
---- 合 計 ----		116	224,316	1,934
その他たい	静 岡	1,871	1,431,906	765
	東 京	659	528,822	803
---- 合 計 ----		2,529	1,960,728	775
さわら	静 岡	142	212,103	1,491
	東 京	1,638	1,486,188	907
	神奈川	2,846	2,518,444	885
	愛 知	165	168,804	1,023

冷凍

品名	産地	数量(kg)	金額(税込)	平均単価
さわら	兵庫	10	10,886	1,134
-----	合計	4,801	4,396,425	916
めぬけ	静岡	184	183,630	1,000
	栃木	8	20,520	2,565
	東京	1,798	840,969	468
	石川	105	62,370	594
	愛知	5,504	3,553,399	646
	三重	1,621	1,037,415	640
	兵庫	10	11,923	1,242
-----	合計	9,229	5,710,226	619
いぼたい	静岡	21	32,354	1,512
	宮城	120	143,876	1,199
	東京	1,905	1,531,979	804
-----	合計	2,046	1,708,209	835
あなご	静岡	91	343,305	3,756
	東京	762	1,815,912	2,383
	愛知	38	186,300	4,968
	福岡	20	77,760	3,888
-----	合計	911	2,423,277	2,661
すずき	静岡	32	47,930	1,507
-----	合計	32	47,930	1,507
ほっけ	静岡	6	9,072	1,512
	北海道	3,110	1,002,799	322
	東京	1,130	609,919	540
	愛知	100	74,520	745
-----	合計	4,346	1,696,310	390
あまだい	大阪	20	35,100	1,755
-----	合計	20	35,100	1,755
きんめだい	宮城	80	168,480	2,106
	東京	250	471,960	1,888
-----	合計	330	640,440	1,941
いとよりだい	東京	25	32,400	1,296
-----	合計	25	32,400	1,296

冷凍

品名	産地	数量(kg)	金額(税込)	平均単価
さより	愛知	36	116,640	3,240
-----	合計	36	116,640	3,240
むつ	東京	76	208,548	2,744
	愛知	10	43,200	4,320
-----	合計	86	251,748	2,927
その他ふぐ	山口	40	60,480	1,512
-----	合計	40	60,480	1,512
さんま	北海道	3,776	1,097,135	291
	宮城	408	192,067	471
	東京	16	12,960	810
	愛知	19	28,338	1,476
-----	合計	4,219	1,330,500	315
にぎす	愛知	100	34,992	350
-----	合計	100	34,992	350
しいら	長崎	370	265,140	717
-----	合計	370	265,140	717
たちうお	東京	874	774,683	886
-----	合計	874	774,683	886
その他魚類	静岡	67	80,514	1,202
	宮城	15	10,530	702
	東京	2,635	3,826,705	1,452
	神奈川	19	22,652	1,169
	長野	10	35,640	3,564
	愛知	2,644	2,694,600	1,019
	三重	115	94,878	825
	和歌山	90	100,980	1,122
	鳥取	1,590	1,277,208	803
-----	合計	7,186	8,143,707	1,133
雑魚	静岡	8	25,725	3,216
	東京	258	198,936	771
	愛知	20	19,872	994

冷凍

品名	産地	数量(kg)	金額(税込)	平均単価	
----	合計	----	286	244,533	855
うなぎ	静岡	1,060	7,990,812	7,539	
	東京	565	1,540,328	2,727	
	神奈川	325	858,060	2,640	
	石川	150	324,000	2,160	
	愛知	361	1,100,649	3,051	
	三重	140	409,860	2,928	
	大阪	20	69,120	3,456	
	----	合計	----	2,621	12,292,829
あゆ	東京	10	16,200	1,620	
	----	合計	----	10	16,200
わかさぎ	福島	50	24,624	492	
	千葉	1,190	584,496	491	
	東京	140	66,906	478	
	----	合計	----	1,380	676,026
ブラックタイガー	静岡	691	1,060,776	1,535	
	千葉	2,432	3,594,780	1,478	
	東京	4,665	6,051,822	1,297	
	岐阜	841	938,520	1,116	
	愛知	1,137	1,922,929	1,691	
	三重	330	496,692	1,505	
	その他	4,266	6,103,188	1,431	
	----	合計	----	14,362	20,168,707
その他くるまえば	東京	24	79,704	3,321	
	愛知	9	34,668	3,852	
	----	合計	----	33	114,372
あまえば	宮城	65	174,960	2,700	
	東京	3,157	4,602,455	1,458	
	愛知	1,817	1,896,302	1,044	
	三重	170	1,785,240	10,477	
	----	合計	----	5,209	8,458,957
こえび	静岡	14	48,987	3,402	
	栃木	30	74,520	2,484	
	大阪	20	5,616	281	
	----	合計	----	64	129,123

冷凍

品名	産地	数量(kg)	金額(税込)	平均単価
いせえび	千葉	12	19,105	1,566
	東京	182	907,512	4,989
	愛知	153	496,262	3,241
	---- 合計 ----	347	1,422,879	4,098
その他えび	静岡	976	2,038,176	2,088
	千葉	678	1,623,240	2,393
	東京	19,161	27,199,312	1,419
	神奈川	119	138,996	1,170
	岐阜	2,898	8,734,553	3,014
	愛知	9,346	15,733,457	1,683
	三重	1,368	2,497,003	1,825
	大阪	1,176	1,503,229	1,278
	兵庫	27	77,760	2,880
	福岡	233	772,632	3,319
	その他	23,364	34,502,198	1,477
	---- 合計 ----	59,346	94,820,556	1,598
たらばがに	茨城	100	507,600	5,076
	東京	80	368,280	4,627
	---- 合計 ----	180	875,880	4,877
ずわいがに	静岡	80	262,440	3,264
	北海道	194	866,160	4,465
	東京	8,946	29,024,779	3,245
	石川	30	24,840	828
	愛知	168	589,302	3,516
	大阪	7,258	9,314,459	1,283
	鳥取	1,082	3,356,802	3,102
	島根	360	1,143,936	3,174
	福岡	120	203,472	1,696
	---- 合計 ----	18,238	44,786,190	2,456
けがに	東京	48	203,904	4,248
	---- 合計 ----	48	203,904	4,248
わたりがに	東京	1,450	1,011,989	698
	愛知	32	24,516	766
	大阪	728	616,717	847
---- 合計 ----	2,210	1,653,222	748	
こういか	静岡	48	139,968	2,916
	東京	1,594	3,807,216	2,388

冷凍

品名	産地	数量(kg)	金額(税込)	平均単価
こういか	愛知	244	387,720	1,589
	三重	60	90,720	1,512
	徳島	14	14,774	1,026
	---- 合計 ----	1,960	4,440,398	2,265
あおりいか	東京	20	62,640	3,132
	---- 合計 ----	20	62,640	3,132
やりいか	静岡	538	813,580	1,512
	東京	50	56,700	1,134
	愛知	4	15,984	3,996
	大阪	55	104,220	1,895
	福岡	154	297,000	1,929
	---- 合計 ----	801	1,287,484	1,607
するめいか	静岡	1,200	904,608	754
	青森	12	12,312	1,026
	千葉	2,456	1,923,048	783
	東京	2,403	2,473,404	1,030
	大阪	487	353,221	725
	長崎	30	45,360	1,512
	---- 合計 ----	6,588	5,711,953	867
あかいか	千葉	1,360	845,856	622
	---- 合計 ----	1,360	845,856	622
その他いか	青森	558	458,460	822
	千葉	2,652	2,519,100	950
	東京	662	563,652	851
	新潟	145	174,311	1,200
	石川	1,088	886,248	815
	愛知	100	121,878	1,219
	三重	390	263,628	676
	徳島	60	136,404	2,273
	沖縄	633	1,429,335	2,257
	---- 合計 ----	6,288	6,553,016	1,042
	まだこ	静岡	552	1,191,865
茨城		408	348,424	854
東京		10	24,300	2,430
愛知		48	32,788	689
徳島		10	22,032	2,203
---- 合計 ----		1,028	1,619,409	1,576

冷凍

品名	産地	数量(kg)	金額(税込)	平均単価
あわび類	東 京	6	32,076	5,346
---- 合計	----	6	32,076	5,346
ばい	東 京	52	225,180	4,330
---- 合計	----	52	225,180	4,330
その他いがい	東 京	90	64,260	714
---- 合計	----	90	64,260	714
ほたてがい	静 岡	20	24,840	1,242
	青 森	6	9,720	1,620
	東 京	1,332	3,069,453	2,304
	愛 知	3,372	6,900,067	2,046
---- 合計	----	4,730	10,004,080	2,115
かき	静 岡	10	12,420	1,242
	東 京	460	391,338	851
	愛 知	120	121,502	1,013
	広 島	806	973,944	1,208
---- 合計	----	1,396	1,499,204	1,074
ばかがい	東 京	20	50,760	2,538
---- 合計	----	20	50,760	2,538
あさり	東 京	110	71,280	648
	岐 阜	32	27,993	884
	愛 知	1,740	1,047,924	602
---- 合計	----	1,882	1,147,197	610
その他二枚貝	静 岡	30	42,120	1,404
	東 京	1,805	1,058,798	586
---- 合計	----	1,835	1,100,918	600
もずく	愛 知	108	48,600	450
---- 合計	----	108	48,600	450
その他食品	静 岡	293	221,656	757
	愛 知	75	77,220	1,030

冷凍

品名	産地	数量(kg)	金額(税込)	平均単価
---	合計	---	---	---
---	---	368	298,876	812
冷凍	合計	384,936	486,090,545	1,263

塩蔵加工

品名	産地	数量(kg)	金額(税込)	平均単価
なまこ	愛知	9	14,580	1,620
-----	合計	9	14,580	1,620
かずのこ	北海道	387	1,141,273	2,952
	東京	2	8,640	4,320
	新潟	38	70,921	1,876
	兵庫	1	22,680	18,900
-----	合計	428	1,243,514	2,908
すじこ	青森	60	874,800	14,580
	東京	37	131,868	3,564
-----	合計	97	1,006,668	10,378
いくら	北海道	246	2,512,296	10,213
	千葉	8	221,832	27,729
	東京	482	9,644,270	20,017
	愛知	128	192,477	1,506
	大阪	193	251,856	1,306
	福岡	934	1,599,966	1,713
-----	合計	1,990	14,422,697	7,246
たらこ	静岡	130	29,160	224
	北海道	33	70,038	2,122
	宮城	14	2,916	216
	群馬	24	48,600	2,025
	東京	303	575,640	1,898
	福井	326	509,608	1,562
	愛知	16	32,832	2,052
	大阪	12	13,608	1,134
	山口	20	49,680	2,484
	福岡	332	900,719	2,716
-----	合計	1,210	2,232,801	1,846
その他魚卵	東京	24	235,548	10,015
	神奈川	289	370,608	1,284
	石川	3	49,140	17,550
	愛知	0	1,296	129,600
	兵庫	2	9,072	3,780
-----	合計	317	665,664	2,097
白子	北海道	133	480,924	3,630
	宮城	171	923,400	5,413
	東京	39	123,552	3,168

塩蔵加工

品名	産地	数量(kg)	金額(税込)	平均単価
白子	愛知	18	19,440	1,080
	山口	1	10,800	21,600
	―― 合計 ―――	361	1,558,116	4,321
塩さけ	北海道	2,456	2,169,314	883
	宮城	6,824	6,951,260	1,019
	千葉	9,656	9,921,564	1,028
	東京	13,526	12,535,977	927
	愛知	17,888	18,369,496	1,027
	三重	3,568	3,737,084	1,047
	―― 合計 ―――	53,918	53,684,695	996
塩さば	静岡	55	29,484	536
	北海道	3,275	1,304,148	398
	青森	373	506,250	1,356
	千葉	8,568	5,124,216	598
	東京	726	360,504	497
	岐阜	3,840	2,073,600	540
	愛知	2,112	917,892	435
	大阪	4	83,019	21,847
	山口	212	370,714	1,751
	福岡	14	253,584	18,646
	―― 合計 ―――	19,178	11,023,411	575
塩さんま	静岡	525	172,361	328
	北海道	742	1,791,882	2,417
	―― 合計 ―――	1,267	1,964,243	1,551
塩辛	静岡	1,021	1,392,525	1,364
	北海道	302	415,275	1,374
	青森	12	14,040	1,170
	宮城	2,773	3,151,085	1,136
	茨城	20	54,864	2,743
	東京	10	8,856	886
	神奈川	157	349,078	2,228
	新潟	18	49,464	2,748
	大阪	33	40,608	1,244
	―― 合計 ―――	4,345	5,475,795	1,260
開干	静岡	34,123	22,158,442	649
	宮城	1,137	602,780	530
	福島	4,455	4,849,430	1,089
	茨城	2,464	3,430,002	1,392
	千葉	1,048	1,230,951	1,174
	東京	891	833,481	936
	神奈川	328	323,784	987

塩蔵加工

品名	産地	数量(kg)	金額(税込)	平均単価	
開干	愛知	118	89,769	763	
	兵庫	40	41,040	1,026	
	島根	145	133,438	920	
	山口	259	335,446	1,294	
	佐賀	439	455,547	1,039	
	長崎	9	18,792	2,088	
	大分	120	165,240	1,377	
	----- 合計 -----		45,576	34,668,142	761
燻製	北海道	4	13,608	3,240	
	千葉	30	77,760	2,592	
	愛知	20	61,128	3,056	
	大阪	65	180,000	2,770	
	----- 合計 -----		119	332,496	2,790
塩干	静岡	398	1,810,522	4,549	
	北海道	402	548,660	1,366	
	青森	2,105	2,486,044	1,181	
	岩手	586	530,187	905	
	宮城	2,466	2,724,767	1,105	
	山形	42	42,120	1,003	
	福島	174	1,354,885	7,778	
	茨城	323	402,717	1,246	
	埼玉	202	198,878	985	
	千葉	32	286,991	9,025	
	東京	3,267	2,466,784	755	
	富山	24	40,176	1,674	
	石川	96	142,373	1,483	
	山梨	7	34,946	5,139	
	長野	78	102,060	1,308	
	愛知	748	963,213	1,288	
	三重	261	524,553	2,011	
	滋賀	40	66,528	1,663	
	大阪	726	925,083	1,274	
	兵庫	570	924,104	1,621	
	鳥取	62	39,398	631	
	広島	120	40,176	335	
	山口	510	634,125	1,244	
	徳島	120	172,530	1,438	
	香川	8	69,120	8,640	
	愛媛	84	528,962	6,267	
	福岡	58	68,424	1,188	
	鹿児島	12	13,608	1,134	
	----- 合計 -----		13,520	18,141,934	1,342
	素干	静岡	801	1,945,219	2,429
北海道		79	106,920	1,353	
茨城		422	350,460	830	
東京		309	953,828	3,089	

塩蔵加工

品名	産地	数量(kg)	金額(税込)	平均単価
素干	福井	7	9,828	1,404
	愛知	242	135,902	562
	大阪	966	630,612	653
	山口	1,578	863,499	547
	福岡	37	30,456	819
	---- 合計 ----		4,440	5,026,724
丸干	青森	65	108,537	1,663
	岩手	144	133,938	928
	茨城	384	259,200	675
	千葉	8,325	4,314,981	518
	東京	679	504,681	744
	愛知	320	283,625	888
	大分	304	395,292	1,299
---- 合計 ----		10,221	6,000,254	587
煮干	静岡	2,703	7,705,972	2,851
	青森	480	1,036,800	2,160
	千葉	5,407	10,438,734	1,931
	東京	2,293	5,077,604	2,214
	愛知	278	914,809	3,286
	三重	75	72,900	972
	大阪	298	664,092	2,228
	兵庫	149	348,288	2,345
	広島	6	43,740	7,290
	香川	24	33,696	1,404
	愛媛	7	32,076	4,455
	高知	1,188	2,001,024	1,684
	福岡	1,565	536,583	343
	---- 合計 ----		14,473	28,906,318
揚物	静岡	14,620	6,048,740	414
	北海道	30	38,880	1,296
	岩手	44	69,038	1,555
	宮城	11,738	9,832,979	838
	福島	14	11,804	843
	茨城	2	1,905	1,058
	東京	3,382	14,401,810	4,258
	神奈川	181	162,801	898
	新潟	2,438	2,859,019	1,173
	石川	2,403	1,752,452	729
	岐阜	54	34,578	645
	愛知	18,620	34,027,879	1,827
	三重	60	25,914	432
	京都	339	179,931	530
	兵庫	235	180,376	769
	岡山	67	72,930	1,085
	山口	266	143,650	541
長崎	1,535	1,314,981	857	

塩蔵加工

品名	産地	数量(kg)	金額(税込)	平均単価	
----	合計	----	56,027	71,159,667	1,270
はんぺん	静岡	12,445	9,230,810	742	
	新潟	399	292,990	735	
	愛知	345	357,350	1,036	
----	合計	----	13,189	9,881,150	749
練製品	静岡	21,741	18,143,759	835	
	青森	961	119,920	125	
	宮城	2,637	1,606,893	609	
	秋田	7	31,104	4,320	
	東京	3,941	2,482,701	630	
	神奈川	640	557,334	871	
	新潟	5,489	3,465,204	631	
	石川	2,494	1,845,080	740	
	愛知	15,185	13,575,760	894	
	三重	577	273,969	475	
	大阪	108	414,288	3,836	
	兵庫	1,590	769,913	484	
	岡山	74	136,598	1,836	
	広島	140	186,840	1,335	
山口	430	490,081	1,140		
----	合計	----	56,013	44,099,444	787
湯煮品	静岡	3,078	5,344,697	1,736	
	宮城	270	400,680	1,484	
	茨城	1,510	652,860	432	
	千葉	1,303	2,623,212	2,013	
	三重	230	409,860	1,782	
	兵庫	144	139,965	972	
----	合計	----	6,535	9,571,274	1,465
粕漬け	静岡	737	1,071,041	1,453	
	東京	545	306,882	563	
	山梨	60	101,520	1,692	
----	合計	----	1,342	1,479,443	1,102
糰漬け	静岡	13,725	15,849,177	1,155	
	宮城	79	70,759	893	
----	合計	----	13,804	15,919,936	1,153
味付品	静岡	26	40,716	1,566	
	青森	849	1,127,992	1,329	
	宮城	3,506	3,455,990	986	
	茨城	128	97,066	757	

塩蔵加工

品名	産地	数量(kg)	金額(税込)	平均単価
味付品	三重	197	689,147	3,500
	山口	432	162,508	376
	福岡	63	33,693	535
	熊本	201	199,524	995
	---- 合計 ----	5,401	5,806,636	1,075
調味漬品	静岡	16,427	8,337,513	508
	北海道	25	46,008	1,873
	青森	1,350	449,666	333
	宮城	365	335,124	919
	東京	50	43,200	864
	神奈川	7	9,072	1,260
	新潟	143	247,213	1,731
	大阪	120	163,296	1,361
	兵庫	48	69,120	1,440
	鳥取	5	29,418	6,129
	---- 合計 ----	18,539	9,729,630	525
鰻加工品	静岡	7,379	53,647,136	7,270
	福島	358	1,114,452	3,113
	東京	1,180	3,610,116	3,059
	大阪	874	3,085,344	3,530
---- 合計 ----	9,791	61,457,048	6,277	
乾節	静岡	25	104,470	4,262
	宮城	71	146,957	2,062
	愛知	84	63,350	754
---- 合計 ----	180	314,777	1,751	
みりん干し	静岡	261	258,517	990
	宮城	454	247,722	546
	千葉	1,630	965,097	592
	東京	97	90,504	930
	石川	8	17,280	2,160
	愛知	10	12,960	1,350
	島根	15	10,368	691
	山口	619	981,542	1,585
---- 合計 ----	3,094	2,583,990	835	
サラダ*	静岡	358	601,261	1,680
	茨城	38	53,352	1,404
	千葉	5	2,592	576
	東京	21	22,852	1,078
	神奈川	8	10,972	1,372
	新潟	33	37,673	1,159
	石川	15	34,344	2,290

塩蔵加工

品名	産地	数量(kg)	金額(税込)	平均単価
サラダ	愛知	30	56,696	1,890
	大阪	11	12,765	1,182
	福岡	12	23,976	1,998
	―― 合計 ―――	530	856,483	1,616
珍味	静岡	193	274,138	1,423
	北海道	103	104,972	1,018
	青森	28	51,408	1,836
	宮城	1,151	951,932	827
	福島	8	46,440	5,805
	茨城	992	1,629,882	1,643
	埼玉	821	292,528	356
	千葉	35	66,690	1,905
	東京	712	1,672,495	2,350
	神奈川	177	372,761	2,101
	新潟	1,567	1,261,852	805
	石川	143	128,994	905
	福井	1	19,440	21,600
	愛知	2,022	2,110,738	1,044
	三重	48	256,217	5,392
	大阪	821	1,365,377	1,664
	兵庫	393	508,316	1,293
	島根	66	189,343	2,869
	岡山	38	87,480	2,278
	広島	2,589	964,294	372
山口	146	110,675	756	
愛媛	13	32,097	2,461	
―― 合計 ―――	12,067	12,498,069	1,036	
調味加工品	静岡	4,087	6,001,894	1,469
	北海道	147	232,210	1,581
	青森	19	12,960	697
	宮城	195	240,340	1,235
	茨城	20	58,320	2,916
	千葉	231	115,344	499
	東京	3,785	2,600,045	687
	神奈川	325	405,590	1,248
	新潟	931	1,231,247	1,322
	岐阜	4	2,331	648
	愛知	4,858	4,324,752	890
	三重	1,368	1,813,427	1,326
	滋賀	86	41,124	478
	大阪	611	1,333,592	2,184
	兵庫	176	424,038	2,411
	広島	258	291,077	1,128
	愛媛	13	49,106	3,807
	福岡	1,668	2,253,452	1,351
	熊本	207	295,845	1,429
	大分	186	121,500	653

塩蔵加工

品名	産地	数量(kg)	金額(税込)	平均単価
---	合計	---	---	---
		19,173	21,848,194	1,140
その他加工品	静岡	1,782	1,799,366	1,010
	北海道	23	31,016	1,337
	青森	1,131	2,539,808	2,245
	岩手	27	49,766	1,830
	宮城	5,727	3,036,382	530
	福島	2,320	1,691,280	729
	茨城	10	158,112	16,470
	栃木	20	36,072	1,804
	埼玉	2	17,550	8,775
	東京	5,472	6,623,316	1,210
	神奈川	738	3,936,760	5,337
	新潟	41	54,272	1,337
	石川	180	139,320	774
	愛知	9	27,054	3,006
	三重	664	788,724	1,188
	大阪	30	110,608	3,680
	兵庫	209	329,076	1,573
	島根	266	253,949	953
	広島	211	291,414	1,379
	愛媛	19	22,809	1,188
---	合計	---	---	---
		18,881	21,936,654	1,162
魚卵加工品	静岡	130	29,160	224
	群馬	16	32,400	2,025
	東京	700	1,376,287	1,965
	福井	267	437,529	1,640
	愛知	422	686,013	1,627
	大阪	1,110	1,355,724	1,221
	山口	28	73,872	2,638
	福岡	1,832	4,307,357	2,351
---	合計	---	---	---
		4,505	8,298,342	1,842
鳥卵加工	静岡	5,557	3,768,251	678
	埼玉	793	1,054,076	1,329
	千葉	27	50,457	1,855
	東京	196	375,732	1,917
	神奈川	77	241,164	3,132
	新潟	843	1,532,384	1,818
	石川	78	62,164	797
---	合計	---	---	---
		7,572	7,084,228	936
フライ	静岡	60	70,629	1,177
	東京	1,011	652,330	645
	愛知	20	16,416	821
	大阪	60	40,176	670

塩蔵加工

品名	産地	数量(kg)	金額(税込)	平均単価
フライ	香 川	20	16,200	810
	福 岡	284	238,464	840
	---- 合 計 ----	1,455	1,034,215	711
キョウサ	静 岡	14,048	13,933,054	992
	千 葉	55	58,122	1,053
	東 京	164	317,254	1,930
	神奈川	258	125,347	487
	新 潟	36	27,510	764
	福 井	2,567	779,678	304
	岐 阜	2	1,641	821
	愛 知	127	80,403	632
	三 重	328	43,276	132
	大 阪	104	58,953	565
---- 合 計 ----	17,690	15,425,238	872	
惣菜	静 岡	5,595	4,435,702	793
	北海道	316	238,978	756
	青 森	285	20,994	74
	福 島	40	46,656	1,166
	茨 城	1,699	806,667	475
	群 馬	1,080	29,160	27
	埼 玉	92	69,616	760
	千 葉	320	265,815	830
	東 京	1,034	849,288	822
	神奈川	1,286	445,805	347
	新 潟	879	970,487	1,104
	石 川	17	18,252	1,061
	福 井	2,095	1,333,286	636
	長 野	16	12,960	810
	岐 阜	2,203	1,789,423	812
	愛 知	4,216	1,125,300	267
	三 重	411	112,133	273
	京 都	1,227	592,924	483
	大 阪	1,544	916,291	593
	兵 庫	312	342,430	1,098
	和歌山	544	475,716	874
	鳥 取	447	341,664	764
	島 根	667	451,646	677
	広 島	177	162,301	918
	山 口	10	9,590	999
	香 川	45	10,530	234
	愛 媛	8	26,568	3,321
高 知	32	31,104	972	
福 岡	2,196	762,436	347	
佐 賀	70	55,944	799	
長 崎	113	109,439	970	
熊 本	95	77,490	817	
---- 合 計 ----	29,070	16,936,595	583	

塩蔵加工

品名	産地	数量(kg)	金額(税込)	平均単価	
デザート	静岡	227	244,242	1,075	
	茨城	208	82,447	397	
	埼玉	36	31,104	864	
	千葉	126	56,052	445	
	東京	13	7,158	551	
	岐阜	86	106,952	1,244	
	愛知	886	465,952	526	
	三重	1,021	456,348	447	
	大阪	320	196,758	616	
	島根	4	5,247	1,458	
	岡山	16	24,493	1,512	
	―― 合計 ――		2,942	1,676,753	570
	その他食品	静岡	10,214	7,719,539	756
北海道		801	1,903,652	2,377	
青森		119	200,231	1,688	
宮城		5,650	5,390,874	954	
群馬		465	79,352	171	
埼玉		21	39,366	1,875	
千葉		38	122,110	3,188	
東京		4,123	3,800,733	922	
神奈川		20	28,998	1,450	
新潟		1,690	1,088,932	644	
石川		131	153,846	1,174	
福井		9,689	5,060,955	522	
長野		78	163,620	2,098	
岐阜		697	697,712	1,001	
愛知		6,000	3,344,020	557	
三重		483	454,506	941	
大阪		2,458	1,661,527	676	
兵庫		34	26,922	797	
和歌山		331	151,834	458	
鳥取		387	374,090	968	
島根		2,097	1,960,156	935	
広島		203	194,800	962	
山口		297	209,636	707	
香川		1,758	983,261	559	
愛媛		32	37,152	1,161	
福岡		553	639,763	1,156	
長崎		441	454,046	1,030	
熊本		830	45,144	54	
―― 合計 ――			49,638	36,986,777	745
塩蔵加工		合計	518,906	562,952,595	1,085

塩蔵加工

品名	産地	数量(kg)	金額(税込)	平均単価
総合計		1,661,079	1,676,377,326	1,009