

市場月報

平成
30

2

○ 青果部

- 1 種別取扱高 本月の概要
- 2 種別日別取扱高
- 3 委託・買付別種別取扱高
- 4 県内・県外別種別取扱高
- 5 都道府県別種別取扱高
- 6 品目別取扱数量順位表
- 7 品目別取扱金額順位表
- 8～ 品目産地別取扱高

浜松市中央卸売市場

1 種別取扱高

数量=kg
金額=円(税込)

種別	本月取扱高					一日平均取扱高	
	数量		金額		平均単価	数量	金額
野菜	5,383,355	71.6 %	1,473,266,841	62.3 %	274	269,168	73,663,342
果実	1,947,230	25.9 %	849,303,857	35.9 %	436	97,361	42,465,192
その他	183,640	2.5 %	39,166,465	1.8 %	213	9,182	1,958,324
合計	7,514,224	100 %	2,361,737,163	100 %	314	375,711	118,086,858

種別	前月取扱高及び対比			
	数量		金額	
野菜	4,939,676	109.0 %	1,409,037,129	104.6 %
果実	1,843,843	105.6 %	804,048,237	105.6 %
その他	198,584	92.5 %	50,765,714	77.2 %
合計	6,982,103	107.6 %	2,263,851,080	104.3 %

種別	前年同期取扱高及び対比			
	数量		金額	
野菜	5,693,770	94.5 %	1,312,165,674	112.3 %
果実	2,170,908	89.7 %	818,493,247	103.8 %
その他	196,132	93.6 %	40,940,433	95.7 %
合計	8,060,810	93.2 %	2,171,599,354	108.8 %

本月の概要

- 1 開市日数 20 日
- 2 最高入荷日 2月13日 499,466 kg 4 最高売上日 2月13日 164,550,187 円
- 3 最低入荷日 2月14日 296,290 kg 5 最低売上日 2月14日 87,021,964 円

編集方法

この市場月報は、浜松市中央卸売市場において、当該月中に取引された生鮮食料品(青果部・水産物部)に関し、卸売業者が浜松市中央卸売市場業務条例等の定めるところにより提出した各種報告書に基づいて作成しました。

- 単位 kg・円(税込)にて表示してあります。
- 平均単価 有効桁において、単純平均値を用いています。
- 産地 原則として、原産地を採用していますが、一部当該出荷者の属する都道府県別(属人主義)による産地表示となっている場合があります。
- 端数処理 単位未満の数値を処理してあるため、合計と一致しない場合があります。
- お問い合わせ 浜松市中央卸売市場 053-427-7406

2 種別日別取扱高

数量=kg
金額=円(税込)

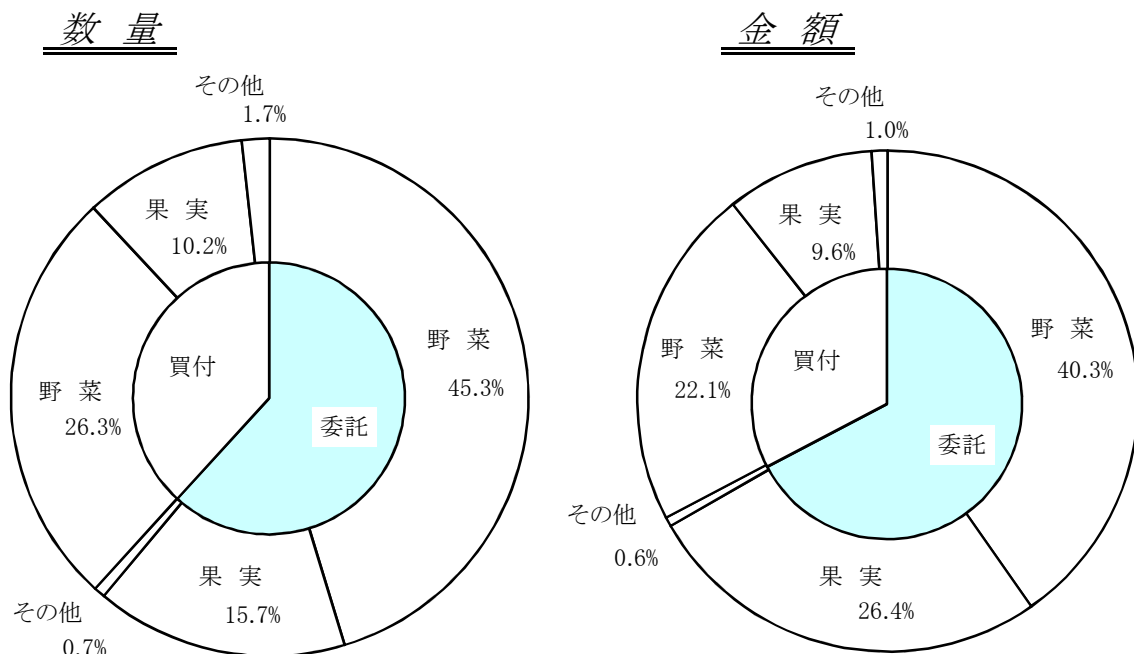
		野 菜		果 実		そ の 他	
日	曜日	数 量	金 額	数 量	金 額	数 量	金 額
2月1日	木	310,748	78,151,236	109,736	44,248,645	14,614	3,057,663
2月2日	金	234,727	61,963,607	91,620	39,483,436	7,851	1,829,578
2月3日	土	258,705	68,182,759	82,510	35,573,235	7,562	1,644,505
2月4日	日						
2月5日	月	259,280	72,056,823	126,199	48,336,699	9,313	1,763,399
2月6日	火	269,890	73,673,147	80,560	33,377,090	8,431	1,676,542
2月7日	水						
2月8日	木	308,047	86,295,642	137,660	57,793,681	11,941	2,329,336
2月9日	金	221,352	70,737,225	92,949	43,996,169	7,377	1,534,906
2月10日	土	290,929	85,480,339	127,868	52,055,933	8,739	1,808,428
2月11日	日						
2月12日	月						
2月13日	火	340,577	97,412,833	141,884	64,356,595	17,005	2,780,759
2月14日	水	235,620	59,171,659	52,975	26,451,167	7,694	1,399,138
2月15日	木	237,820	65,262,637	86,826	36,599,224	7,509	1,616,289
2月16日	金	244,018	65,834,386	85,272	37,237,930	7,135	1,328,258
2月17日	土	246,942	70,949,357	102,652	44,078,348	7,227	1,466,106
2月18日	日						
2月19日	月	277,997	74,634,394	105,114	47,428,337	8,863	1,484,528
2月20日	火	265,477	72,363,721	86,051	39,703,311	8,404	1,650,774
2月21日	水						
2月22日	木	313,385	83,314,808	104,371	48,791,597	12,317	5,459,778
2月23日	金	278,793	74,116,226	89,844	41,000,023	6,146	1,579,000
2月24日	土	276,821	73,543,961	75,680	33,165,919	7,232	1,455,761
2月25日	日						
2月26日	月	254,356	71,350,948	95,598	42,909,034	8,946	1,689,387
2月27日	火	257,870	68,771,133	71,860	32,717,484	9,334	1,612,330
2月28日	水						

3 委託・買付別種別取扱高

数量=kg
金額=円(税込)

種別	項目	委託	%	買付	%	合計	%
野菜	数量	3,405,865	63.2	1,977,490	36.8	5,383,355	100
	金額	951,457,973	64.5	521,808,868	35.5	1,473,266,841	100
果実	数量	1,183,351	60.7	763,879	39.3	1,947,230	100
	金額	623,399,967	73.4	225,903,890	26.6	849,303,857	100
その他	数量	53,109	28.9	130,531	71.1	183,640	100
	金額	14,522,322	37.0	24,644,143	63.0	39,166,465	100
合計	数量	4,642,325	61.7	2,871,900	38.3	7,514,224	100
	金額	1,589,380,262	67.2	772,356,901	32.8	2,361,737,163	100

委託・買付取扱高比率グラフ



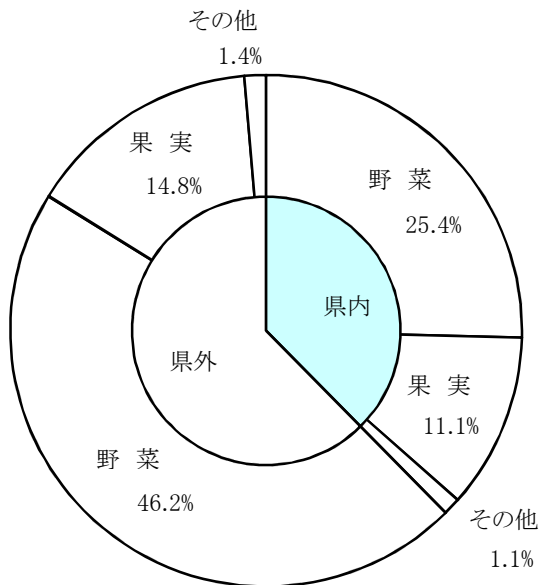
4 県内・県外別種別取扱高

数量=kg
金額=円(税込)

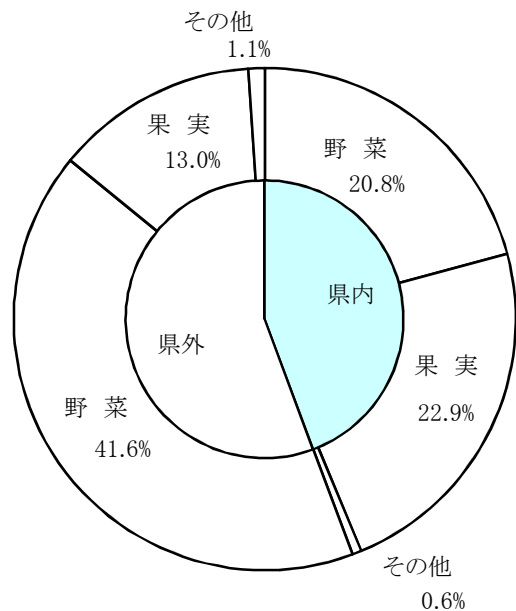
種別	項目	県内	%	県外	%	合計	%
野菜	数量	1,909,893	35.4	3,473,463	64.6	5,383,355	100
	金額	491,278,022	33.3	981,988,819	66.7	1,473,266,841	100
果実	数量	833,561	42.8	1,113,669	57.2	1,947,230	100
	金額	541,412,351	63.7	307,891,506	36.3	849,303,857	100
その他	数量	82,173	44.7	101,466	55.3	183,640	100
	金額	13,946,090	35.6	25,220,375	64.4	39,166,465	100
合計	数量	2,825,627	37.6	4,688,598	62.4	7,514,224	100
	金額	1,046,636,463	44.3	1,315,100,700	55.7	2,361,737,163	100

県内・県外取扱高比率グラフ

数量



金額



5 都道府県別種別取扱高

数量＝kg
金額＝円(税込)

県名	野 菜		果 実		そ の 他		合 計	
	数量	金額	数量	金額	数量	金額	数量	金額
浜松市内	1,287,544	318,610,584	498,823	301,925,630	4,887	3,973,792	1,791,254	624,510,006
静岡県(浜松市以外)	622,348	172,667,438	334,738	239,486,721	77,286	9,972,298	1,034,373	422,126,457
北海道	1,104,063	120,688,538	2,705	14,606	1,550	3,728,192	1,108,318	124,431,336
青 森	54,159	21,745,821	457,684	150,664,189	2,289	766,521	514,132	173,176,531
岩 手	72	46,656	255	80,535			327	127,191
宮 城	1	4,482					1	4,482
秋 田	143	645,667	17,900	4,233,708			18,043	4,879,375
山 形	250	1,100,476	481	131,706			731	1,232,182
福 島	13	111,477	735	184,950	1,141	1,725,918	1,889	2,022,345
茨 城	484,144	163,740,107			102	77,868	484,246	163,817,975
栃 木	4,645	3,390,337	33	61,938			4,678	3,452,275
群 馬	41,497	19,661,431			38	9,720	41,534	19,671,151
埼 玉	8,787	3,763,259			96	37,451	8,883	3,800,710
千 葉	385,905	85,057,759			12	8,553	385,917	85,066,312
東 京	698	1,794,177			67	47,670	765	1,841,847
神奈川	607	326,044					607	326,044
新 潟	19,383	16,185,789			764	267,204	20,147	16,452,993
富 山	108	84,240			108	130,248	216	214,488
石 川					15	6,156	15	6,156
山 梨			17,387	8,463,501			17,387	8,463,501
長 野	159,385	78,177,167	1,380	560,736	75	111,294	160,840	78,849,197
岐 阜	595	426,741			41,551	6,002,054	42,145	6,428,795
愛 知	557,165	225,721,709	2,443	1,627,020	4,293	1,063,659	563,900	228,412,388
三 重	7,896	3,225,528	1,080	406,188			8,976	3,631,716
滋 賀	2,879	2,613,870					2,879	2,613,870
京 都	89	144,729					89	144,729
大 阪	990	507,384			2	13,824	992	521,208
兵 庫	6,937	2,632,834			143	125,874	7,080	2,758,708
和歌山			36,001	8,442,735			36,001	8,442,735
鳥 取	225	77,760					225	77,760
岡 山	333	462,289					333	462,289
広 島	1,025	1,106,837	100	46,440			1,125	1,153,277
山 口	320	72,144					320	72,144
徳 島	1,067	482,338	1,120	230,904			2,187	713,242
香 川	163	57,348	30	71,604			193	128,952
愛 媛	7,528	3,364,329	49,414	16,784,820	94	86,896	57,035	20,236,045
高 知	29,591	35,505,949	2,310	810,756			31,901	36,316,705
福 岡	13,405	6,482,937	435	828,468			13,841	7,311,405
佐 賀	1,361	999,749					1,361	999,749
長 崎	90	64,800			4,316	1,558,822	4,406	1,623,622
熊 本	68,274	22,689,373	15,988	6,500,336			84,261	29,189,709
大 分	2,614	1,086,048					2,614	1,086,048
宮 崎	113,636	53,971,970	1,220	991,494	1,282	1,338,691	116,138	56,302,155
鹿児島	156,475	42,013,852	4,781	1,231,254	390	308,880	161,646	43,553,986
沖 縄	7,808	4,912,682	266	86,832			8,074	4,999,514
豪 州			491	146,340			491	146,340
カナダ			139	114,048			139	114,048
中 国	50,931	9,914,703	404	176,256	37,927	6,227,170	89,262	16,318,129
エクアドル			6,204	1,198,720			6,204	1,198,720
イスラエル	0	3,240	6,052	1,355,616			6,052	1,358,856
韓 国	1,020	874,908					1,020	874,908
メキシコ	46,481	10,643,574	90,245	16,754,111			136,726	27,397,685
マレーシア	1	3,240					1	3,240
オランダ	219	226,368					219	226,368
N Z	66,221	10,366,329	472	195,340	3	5,832	66,696	10,567,501
比 国	192	128,174	335,861	61,233,552	3,720	674,952	339,773	62,036,678
タ イ	3,315	2,578,639	100	86,616	12	8,424	3,427	2,673,679
台 湾	4	8,640					4	8,640
米 国	2,152	480,470	53,019	19,761,535	614	211,870	55,785	20,453,875
その他	58,603	21,613,907	6,936	4,414,652	864	676,632	66,403	26,705,191
合計	5,383,355	1,473,266,841	1,947,230	849,303,857	183,640	39,166,465	7,514,224	2,361,737,163

6 品目別取扱数量順位表

数量=kg

野 菜				果 実			
順位	品 目	数 量	%	順位	品 目	数 量	%
1	たまねぎ	843,752	15.6	1	ふじ	390,762	20.0
2	はくさい	672,042	12.4	2	普通温州みかん	295,022	15.1
3	だいこん	583,052	10.8	3	バナナ	271,627	13.9
4	キャベツ	465,626	8.6	4	紅ほっぺ	176,844	9.0
5	にんじん	413,628	7.6	5	ポンカン	96,925	4.9
6	男爵	187,260	3.4	6	その他柑橘類	90,072	4.6
7	きゅうり	176,737	3.2	7	パインアップル	71,792	3.6
8	メークイン	169,417	3.1	8	ハネジュウメロン	71,326	3.6
9	レタス	157,272	2.9	9	キウイフルーツ	59,114	3.0
10	かんしょ	151,130	2.8	10	ネーブルオレンジ	55,729	2.8
11	ばれいしょ	148,740	2.7	11	王林	47,322	2.4
12	トマト	135,812	2.5	12	章姫いちご	41,756	2.1
13	白ねぎ	114,576	2.1	13	いよかん	41,083	2.1
14	かぼちゃ	111,100	2.0	14	はっさく	36,672	1.8
15	えのきだけ	88,024	1.6	15	バレンシアオレンジ	33,142	1.7
16	しめじ	74,650	1.3	16	ジョナゴールド	29,480	1.5
17	ごぼう	70,465	1.3	17	その他いちご類	27,193	1.3
18	ブロッコリー	62,692	1.1	18	アールスメロン	22,748	1.1
19	ほうれんそう	62,589	1.1	19	レモン	20,819	1.0
20	なす	60,755	1.1	20	アボガド	17,420	0.8
そ の 他		634,037	12.8	そ の 他		50,381	3.7
合 計		5,383,355	100.0	合 計		1,947,230	100.0

7 品目別取扱金額順位表

単位＝円(税込)

野 菜				果 実			
順位	品 目	金 額	%	順位	品 目	金 額	%
1	キャベツ	133,355,300	9.0	1	紅ほっぺ	241,268,411	28.4
2	はくさい	105,584,580	7.1	2	ふじ	128,522,839	15.1
3	たまねぎ	99,834,614	6.7	3	普通温州みかん	99,616,897	11.7
4	だいこん	81,134,807	5.5	4	章姫いちご	51,247,032	6.0
5	にんじん	77,341,334	5.2	5	バナナ	47,910,270	5.6
6	きゅうり	65,254,696	4.4	6	その他いちご類	37,750,112	4.4
7	トマト	54,733,164	3.7	7	その他柑橘類	36,204,772	4.2
8	白ねぎ	53,181,419	3.6	8	キウイフルーツ	27,906,913	3.2
9	レタス	52,605,828	3.5	9	アールスメロン	27,158,652	3.1
10	しめじ	44,946,935	3.0	10	ポンカン	24,592,182	2.8
11	ほうれんそう	43,135,852	2.9	11	ネーブルオレンジ	15,369,534	1.8
12	ピーマン	41,402,727	2.8	12	パインアップル	14,619,281	1.7
13	ミニトマト	39,132,180	2.6	13	王林	14,362,272	1.6
14	えのきだけ	35,538,769	2.4	14	バレンシアオレンジ	11,974,495	1.4
15	その他きのこ類	30,719,344	2.0	15	いよかん	10,210,752	1.2
16	ブロッコリー	28,932,840	1.9	16	アボガド	10,198,196	1.2
17	かんしょ	27,410,616	1.8	17	ジョナゴールド	9,544,824	1.1
18	なす	26,852,718	1.8	18	はっさく	7,888,090	0.9
19	れんこん	26,679,348	1.8	19	レモン	7,581,362	0.8
20	その他葉茎菜類	26,496,594	1.7	20	ハネジュウメロン	5,597,269	0.6
	そ の 他	378,993,176	26.6		そ の 他	19,779,702	3.2
	合 計	1,473,266,841	100.0		合 計	849,303,857	100.0

8 品目別産地別取扱高

野菜

品名	産地	数量(kg)	金額(税込)	平均単価
だいこん	浜松市内	370,260	51,097,097	138
	静岡県(浜松市以外)	212,792	30,037,710	141
	----- 合計 -----	583,052	81,134,807	139
かぶ	浜松市内	4,500	378,108	84
	茨城	175	49,356	282
	千葉	13,607	4,228,540	311
	----- 合計 -----	18,282	4,656,004	255
にんじん	浜松市内	83	10,476	126
	静岡県(浜松市以外)	210	19,224	92
	茨城	11,400	1,912,248	168
	千葉	317,595	62,368,164	196
	愛知	44,300	7,227,896	163
	熊本	10,400	2,184,894	210
	中国	27,770	3,376,080	122
	米国	1,570	203,472	130
	その他	300	38,880	130
	----- 合計 -----	413,628	77,341,334	187
ごぼう	浜松市内	1,227	437,454	357
	静岡県(浜松市以外)	167	122,949	738
	北海道	10,000	1,677,348	168
	青森	17,402	5,015,138	288
	茨城	20,138	3,258,493	162
	栃木	1,843	1,053,194	571
	千葉	1,000	307,638	308
	愛知	3,380	1,902,548	563
	熊本	1,417	1,067,688	753
	宮崎	14	9,936	710
	鹿児島	60	48,600	810
	中国	4,310	493,560	115
	その他	9,507	4,339,666	456
----- 合計 -----	70,465	19,734,212	280	
たけのこ	浜松市内	132	304,668	2,315
	静岡県(浜松市以外)	30	76,291	2,560
	----- 合計 -----	161	380,959	2,360

野菜

品名	産地	数量(kg)	金額(税込)	平均単価
れんこん	浜松市内	152	82,080	540
	茨城	41,748	25,018,740	599
	千葉	2,176	1,315,872	605
	その他	424	262,656	619
	---- 合計 ----	44,500	26,679,348	600
その他根菜類	浜松市内	10	7,128	713
	長野	50	27,000	540
	愛知	153	195,231	1,276
	オランダ	25	15,012	600
	---- 合計 ----	238	244,371	1,027
はくさい	浜松市内	395,008	56,069,712	142
	静岡県(浜松市以外)	92,873	14,284,188	154
	青森	1,128	176,040	156
	茨城	169,143	32,447,898	192
	兵庫	5,850	1,329,804	227
	鹿児島	2,535	474,984	187
	その他	5,505	801,954	146
	---- 合計 ----	672,042	105,584,580	157
つけな	浜松市内	433	214,971	497
	---- 合計 ----	433	214,971	497
こまつな	浜松市内	33,670	18,991,029	564
	静岡県(浜松市以外)	5,615	2,702,808	481
	茨城	1,175	785,970	669
	---- 合計 ----	40,460	22,479,807	556
キャベツ	浜松市内	57,053	14,127,685	248
	静岡県(浜松市以外)	110,810	30,084,523	271
	愛知	293,794	87,920,478	299
	滋賀	530	172,368	325
	宮崎	500	205,200	410
	鹿児島	2,309	742,176	321
	中国	530	71,550	135
	その他	100	31,320	313
	---- 合計 ----	465,626	133,355,300	286
ほうれんそう	浜松市内	28,536	17,820,824	625
	静岡県(浜松市以外)	3,093	1,891,620	612

野菜

品名	産地	数量(kg)	金額(税込)	平均単価
ほうれんそう	北海道	420	384,480	915
	青 森	4	3,348	837
	茨 城	24,718	19,230,776	778
	栃 木	760	459,540	605
	群 馬	350	390,144	1,115
	長 野	1,709	1,270,558	743
	岐 阜	74	61,938	837
	その他	2,925	1,622,624	555
---- 合 計 ----		62,589	43,135,852	689
青ねぎ	浜松市内	12,342	15,361,093	1,245
	静岡県(浜松市以外)	1,623	1,566,520	965
	茨 城	2,409	546,598	227
	群 馬	58	27,432	473
	千 葉	8	6,264	783
	長 野	273	274,104	1,004
	高 知	42	95,256	2,268
	---- 合 計 ----		16,755	17,877,267
白ねぎ	浜松市内	12,847	3,612,351	281
	青 森	210	50,868	242
	茨 城	57,945	30,267,989	522
	栃 木	36	17,928	498
	群 馬	17,480	9,097,272	520
	埼 玉	8,705	3,664,440	421
	千 葉	1,980	1,226,232	619
	東 京	10	1,080	108
	鳥 取	225	77,760	346
	愛 媛	1,305	824,256	632
	長 崎	90	64,800	720
	熊 本	1,095	638,658	583
	大 分	2,603	1,063,584	409
	鹿児島	490	213,840	436
	中 国	8,120	1,747,785	215
米 国	300	65,340	218	
その他	1,135	547,236	482	
---- 合 計 ----		114,576	53,181,419	464
わけぎ	浜松市内	295	149,148	506
	静岡県(浜松市以外)	24	12,960	540
	千 葉	1,076	910,732	847
---- 合 計 ----		1,394	1,072,840	770
ふき	愛 知	2,404	1,047,600	436
	---- 合 計 ----		2,404	1,047,600

野菜

品名	産地	数量(kg)	金額(税込)	平均単価
うど	栃 木	145	142,290	979
	長 野	44	24,084	547
	---- 合 計 ----	189	166,374	879
みつば	浜松市内	2,157	2,240,406	1,039
	静岡県(浜松市以外)	2,173	1,727,460	795
	愛 知	8	7,560	1,008
	---- 合 計 ----	4,337	3,975,426	917
しゅんぎく	浜松市内	4,323	3,468,083	802
	静岡県(浜松市以外)	57	41,796	733
	茨 城	409	328,212	803
	栃 木	623	463,536	744
	群 馬	30	28,080	936
	千 葉	471	514,836	1,093
	その他	11	8,791	792
	---- 合 計 ----	5,924	4,853,334	819
せり	茨 城	230	309,031	1,347
	愛 知	1	1,425	2,375
	高 知	2	3,186	2,124
	---- 合 計 ----	232	313,642	1,354
にら	栃 木	556	588,299	1,058
	高 知	15,840	22,180,662	1,400
	宮 崎	1,573	2,269,143	1,443
	---- 合 計 ----	17,969	25,038,104	1,393
セルリー	浜松市内	49,748	9,061,372	182
	静岡県(浜松市以外)	3,440	965,304	281
	愛 知	1,005	285,336	284
	香 川	150	29,916	199
	オランダ	10	8,100	810
	その他	110	34,236	311
	---- 合 計 ----	54,463	10,384,264	191
アスパラガス	静岡県(浜松市以外)	297	534,221	1,801
	秋 田	32	59,832	1,870
	栃 木	224	446,040	1,991
	群 馬	506	917,825	1,815
	長 野	60	139,320	2,322

野菜

品名	産地	数量(kg)	金額(税込)	平均単価
アスパラガス	高 知	20	47,520	2,376
	福 岡	8	20,196	2,525
	佐 賀	189	404,669	2,139
	メキシコ	6,715	5,145,348	766
	その他	30	45,360	1,512
----	合 計	8,081	7,760,331	960
カリフラワー	浜松市内	5,782	1,657,692	287
	静岡県(浜松市以外)	2,478	859,410	347
	愛 知	365	156,168	428
	徳 島	322	168,480	523
	熊 本	2,730	743,147	272
----	合 計	11,677	3,584,897	307
ブロッコリー	浜松市内	6,445	2,546,748	395
	静岡県(浜松市以外)	17,243	6,551,537	380
	愛 知	32,395	15,524,621	479
	熊 本	6,546	4,274,640	653
	メキシコ	36	20,520	570
	米 国	27	14,774	547
----	合 計	62,692	28,932,840	462
レタス	浜松市内	51,918	18,155,880	350
	静岡県(浜松市以外)	74,430	26,736,264	359
	茨 城	7,330	2,779,596	379
	長 野	310	120,960	390
	愛 知	734	330,480	450
	熊 本	19,500	3,159,000	162
	その他	3,050	1,323,648	434
----	合 計	157,272	52,605,828	334
その他レタス	浜松市内	4,776	1,962,144	411
	静岡県(浜松市以外)	9,225	4,727,052	512
	茨 城	6,470	3,833,244	592
	愛 知	3,490	1,798,632	515
	熊 本	3,200	1,123,200	351
	その他	80	44,928	562
----	合 計	27,241	13,489,200	495
サラダ菜	浜松市内	2,244	1,658,880	739
	静岡県(浜松市以外)	1,596	1,177,956	738
	千 葉	524	283,176	540
----	合 計	4,364	3,120,012	715

野菜

品名	産地	数量(kg)	金額(税込)	平均単価
パセリ	浜松市内	1,583	1,959,876	1,238
	静岡県(浜松市以外)	240	292,700	1,220
	----- 合計 -----	1,823	2,252,576	1,235
チンゲンサイ	浜松市内	17,632	8,799,516	499
	静岡県(浜松市以外)	5,179	2,576,016	497
	長野	460	223,560	486
	----- 合計 -----	23,270	11,599,092	498
タアサイ	浜松市内	306	117,612	384
	静岡県(浜松市以外)	673	252,288	375
	----- 合計 -----	979	369,900	378
その他葉茎菜類	浜松市内	4,974	2,918,075	587
	静岡県(浜松市以外)	20,151	12,488,147	620
	茨城	12,874	8,713,332	677
	埼玉	50	25,920	518
	千葉	422	502,048	1,191
	東京	15	54,648	3,549
	岐阜	37	59,432	1,619
	愛知	73	133,300	1,822
	大阪	810	332,424	410
	広島	210	149,040	710
	高知	392	635,688	1,622
	中国	496	205,144	414
	オランダ	59	86,292	1,473
	米国	254	193,104	760
----- 合計 -----	40,816	26,496,594	649	
きゅうり	浜松市内	5,060	1,681,884	332
	群馬	21,275	7,980,656	375
	千葉	200	38,448	192
	愛知	17,460	6,060,204	347
	高知	600	294,192	490
	宮崎	91,962	35,878,702	390
	鹿児島	8,440	2,834,406	336
	その他	31,740	10,486,204	330
	----- 合計 -----	176,737	65,254,696	369
かぼちや	熊本	220	113,616	516
	宮崎	590	387,720	657
	沖縄	7,050	4,278,150	607
	メキシコ	39,730	5,477,706	138

野菜

品名	産地	数量(kg)	金額(税込)	平均単価
かぼちゃ	N Z	63,510	7,904,163	124
----	合計	111,100	18,161,355	163
なす	浜松市内	761	268,896	354
	静岡県(浜松市以外)	30	12,960	432
	愛知	49,145	21,534,660	438
	高知	270	128,088	474
	福岡	7,378	3,478,464	471
	佐賀	1,172	595,080	508
	熊本	2,000	834,570	417
----	合計	60,755	26,852,718	442
こなす	高知	7	5,292	756
----	合計	7	5,292	756
トマト	浜松市内	24,563	9,678,245	394
	静岡県(浜松市以外)	11,725	5,772,893	492
	岩手	72	46,656	648
	栃木	432	157,464	365
	愛知	69,173	28,713,816	415
	三重	6,972	2,339,928	336
	福岡	5,132	1,588,788	310
	熊本	17,743	6,435,374	363
----	合計	135,812	54,733,164	403
ミニトマト	浜松市内	15,966	12,866,575	806
	静岡県(浜松市以外)	6,797	5,243,400	771
	長野	2	5,400	2,700
	愛知	23,733	20,952,005	883
	熊本	90	64,800	720
----	合計	46,589	39,132,180	840
ピーマン	茨城	20,076	15,650,928	780
	愛知	46	28,998	630
	高知	201	216,108	1,075
	宮崎	15,463	13,701,764	886
	鹿児島	11,228	8,788,939	783
	韓国	920	792,828	862
	N Z	2,410	2,223,162	922
----	合計	50,344	41,402,727	822
ししとうがらし	高知	639	1,239,623	1,940

野菜

品名	産地	数量(kg)	金額(税込)	平均単価	
----	合計	----	639	1,239,623	1,940
オクラ	大阪	60	45,360	756	
	オランダ	24	15,984	666	
	比国	192	128,174	668	
	タイ	2,928	2,169,547	741	
----	合計	----	3,204	2,359,065	736
とうがん	沖縄	200	44,226	221	
	----	合計	----	200	44,226
その他果菜類	熊本	12	9,936	828	
	宮崎	81	54,756	676	
	鹿児島	639	492,696	771	
	沖縄	393	332,424	846	
----	合計	----	1,125	889,812	791
いんげん	高知	374	576,180	1,541	
	福岡	816	1,186,920	1,455	
	鹿児島	2,318	3,137,238	1,353	
	沖縄	150	212,306	1,415	
	その他	2,710	1,736,532	641	
----	合計	----	6,368	6,849,176	1,076
さやえんどう	浜松市内	3,857	4,416,886	1,145	
	静岡県(浜松市以外)	82	136,641	1,666	
	愛知	9,679	15,801,819	1,633	
	鹿児島	1,488	1,848,204	1,242	
	その他	10	21,492	2,149	
----	合計	----	15,116	22,225,042	1,470
ピース	浜松市内	207	564,624	2,722	
	鹿児島	1,575	2,167,830	1,377	
----	合計	----	1,782	2,732,454	1,533
そらまめ	鹿児島	1,006	1,049,230	1,043	
	----	合計	----	1,006	1,049,230
えだまめ	静岡県(浜松市以外)	144	295,164	2,050	

野菜

品名	産地	数量(kg)	金額(税込)	平均単価	
----	合計	----	144	295,164	2,050
その他豆科野菜類	中国	1,025	477,900	466	
----	合計	----	1,025	477,900	466
かんしょ	浜松市内	1,655	225,180	136	
	静岡県(浜松市以外)	500	86,616	173	
	茨城	106,645	17,529,102	164	
	千葉	38,715	8,708,634	225	
	徳島	700	159,624	228	
	熊本	1,210	215,622	178	
	鹿児島	1,025	325,026	317	
	その他	680	160,812	236	
----	合計	----	151,130	27,410,616	181
ばれいしょ	浜松市内	6,480	2,393,388	369	
	北海道	21,860	2,175,012	99	
	鹿児島	120,400	19,474,775	162	
----	合計	----	148,740	24,043,175	162
メークイン	浜松市内	2,430	319,464	131	
	静岡県(浜松市以外)	3,897	1,046,292	268	
	北海道	163,090	18,100,463	111	
----	合計	----	169,417	19,466,219	115
男爵	北海道	184,340	22,214,746	121	
	鹿児島	2,920	379,620	130	
----	合計	----	187,260	22,594,366	121
さといも	浜松市内	2,980	902,833	303	
	静岡県(浜松市以外)	610	258,811	424	
	千葉	3,580	1,158,775	324	
	愛媛	6,223	2,540,073	408	
	宮崎	3,415	1,414,648	414	
----	合計	----	16,808	6,275,140	373
セレベス	浜松市内	80	16,794	210	
	静岡県(浜松市以外)	194	29,461	152	
----	合計	----	274	46,255	169

野菜

品名	産地	数量(kg)	金額(税込)	平均単価
ながいも	浜松市内	362	77,220	213
	北海道	15,190	5,435,856	358
	青 森	32,970	11,424,559	347
	茨 城	675	221,227	328
	その他	280	93,312	333
----	合 計	49,477	17,252,174	349
やまのいも	静岡県(浜松市以外)	97	135,648	1,393
	群 馬	1,772	1,184,760	669
	千 葉	4,132	2,994,516	725
----	合 計	6,001	4,314,924	719
たまねぎ	浜松市内	123,204	26,847,027	218
	静岡県(浜松市以外)	11,633	2,521,584	217
	北海道	708,915	70,466,003	99
----	合 計	843,752	99,834,614	118
にんにく	青 森	2,410	4,896,828	2,032
	千 葉	20	47,520	2,376
	高 知	0	4,320	10,800
	中 国	6,170	1,939,964	314
----	合 計	8,600	6,888,632	801
エシャレット	浜松市内	2,964	2,440,800	823
	静岡県(浜松市以外)	755	602,424	798
	オランダ	99	94,500	955
----	合 計	3,818	3,137,724	822
その他土物類	北海道	1	3,780	3,780
----	合 計	1	3,780	3,780
わさび	静岡県(浜松市以外)	44	434,160	9,867
	徳 島	1	5,616	5,616
----	合 計	45	439,776	9,773
しょうが	千 葉	275	248,994	906
	山 口	320	72,144	225
	高 知	11,059	9,572,018	866
	熊 本	2,110	1,822,176	864

野菜

品名	産地	数量(kg)	金額(税込)	平均単価
しょうが	鹿児島	36	24,192	672
	中国	1,734	659,340	380
	―― 合計 ―――	15,533	12,398,864	798
め類	浜松市内	96	142,560	1,485
	岐阜	63	47,620	756
	愛知	12	604,800	48,972
	広島	9	80,784	9,504
	福岡	64	172,800	2,700
―― 合計 ―――	244	1,048,564	4,300	
かいわれ	静岡県(浜松市以外)	7,041	4,144,768	589
	神奈川	583	314,812	540
	広島	361	185,382	514
―― 合計 ―――	7,985	4,644,962	582	
しそ	愛知	65	482,760	7,399
	広島	3	40,392	11,880
―― 合計 ―――	69	523,152	7,621	
おおば	愛知	3,332	9,776,796	2,934
	―― 合計 ―――	3,332	9,776,796	2,934
みょうが	高知	120	452,034	3,767
	―― 合計 ―――	120	452,034	3,767
その他香辛つま物	浜松市内	298	760,428	2,553
	静岡県(浜松市以外)	2,584	1,557,744	603
	北海道	25	32,724	1,309
	青森	1	4,860	4,860
	宮城	1	4,482	3,448
	山形	32	134,460	4,150
	福島	13	111,477	8,523
	茨城	209	399,556	1,915
	栃木	11	19,440	1,851
	群馬	26	35,262	1,367
	埼玉	17	28,187	1,639
	千葉	52	84,996	1,629
	東京	672	1,738,449	2,586
	神奈川	24	11,232	468
	新潟	8	55,814	7,442
長野	15	36,504	2,406	

野菜

品名	産地	数量(kg)	金額(税込)	平均単価
その他香辛つま物	岐 阜	26	118,179	4,624
	愛 知	601	3,175,556	5,284
	三 重	16	73,440	4,590
	滋 賀	0	324	3,240
	京 都	63	67,401	1,070
	大 阪	120	129,600	1,080
	兵 庫	3	14,256	4,916
	岡 山	0	648	3,600
	広 島	77	96,119	1,242
	徳 島	19	53,470	2,859
	香 川	13	27,432	2,047
	高 知	20	49,302	2,417
	福 岡	8	35,769	4,539
	熊 本	1	2,052	2,052
	大 分	7	13,500	2,058
	宮 崎	38	50,101	1,333
	鹿児島	7	12,096	1,728
	沖 縄	15	45,576	3,100
	中 国	651	853,308	1,311
	イスラエル	0	3,240	32,400
	マレーシア	1	3,240	3,240
	オランダ	2	6,480	3,240
	N Z	1	972	1,215
タ イ	387	409,092	1,057	
台 湾	4	8,640	2,160	
米 国	1	3,780	3,436	
その他	6	14,256	2,592	
---- 合計 ----		6,074	10,283,444	1,693
生しいたけ	浜松市内	291	329,832	1,133
	静岡県(浜松市以外)	3,003	4,036,740	1,344
	長 野	178	192,564	1,082
	愛 知	1,735	1,877,580	1,082
	三 重	908	812,160	894
	滋 賀	2,349	2,441,178	1,039
	兵 庫	1,084	1,288,774	1,189
	広 島	365	555,120	1,521
	中 国	110	70,632	642
---- 合計 ----		10,022	11,604,580	1,158
なめこ	静岡県(浜松市以外)	3,897	2,070,543	531
	長 野	11,754	7,854,408	668
	---- 合計 ----		15,651	9,924,951
えのきだけ	新 潟	1,200	507,546	423
	長 野	86,824	35,031,223	403

野菜

品名	産地	数量(kg)	金額(税込)	平均単価	
----	合計	----	88,024	35,538,769	404
しめじ	浜松市内	14,910	11,077,514	743	
	静岡県(浜松市以外)	1,861	1,436,238	772	
	北海道	222	198,126	892	
	新潟	5,794	4,049,951	699	
	富山	108	84,240	780	
	長野	51,729	28,023,538	542	
	京都	26	77,328	2,974	
	----	合計	----	74,650	44,946,935
その他きのこ類	浜松市内	12,933	10,388,760	803	
	静岡県(浜松市以外)	2,271	2,850,787	1,256	
	茨城	376	456,191	1,213	
	埼玉	15	44,712	3,021	
	千葉	70	104,760	1,488	
	新潟	12,096	11,458,549	947	
	長野	5,977	4,953,944	829	
	岡山	332	461,641	1,389	
----	合計	----	34,070	30,719,344	902
わらび	茨城	1	1,620	3,240	
	栃木	15	42,606	2,840	
	----	合計	----	16	44,226
その他山菜類	秋田	111	585,252	5,296	
	山形	217	958,726	4,427	
	----	合計	----	327	1,543,978
ゆず	浜松市内	14	1,566	116	
	静岡県(浜松市以外)	552	203,015	368	
	徳島	25	95,148	3,806	
	高知	5	6,480	1,296	
	大分	4	8,964	2,241	
	----	合計	----	599	315,173
ぎんなん	愛知	68	174,960	2,592	
	----	合計	----	68	174,960
その他野菜	静岡県(浜松市以外)	215	62,605	292	

野菜

品名	産地	数量(kg)	金額(税込)	平均単価
その他野菜	青 森	34	174,180	5,184
	秋 田	0	583	2,429
	山 形	2	7,290	4,860
	千 葉	2	7,614	4,759
	新 潟	285	113,929	399
	岐 阜	395	139,572	353
	愛 知	14	6,480	463
	中 国	16	19,440	1,215
	韓 国	100	82,080	821
	N Z	300	238,032	793
---	合 計 ---	1,362	851,805	625
野菜	合 計	5,383,355	1,473,266,841	274

果実

品名	産地	数量(kg)	金額(税込)	平均単価
早生温州みかん	浜松市内	3,285	364,608	111
---- 合計 ----		3,285	364,608	111
普通温州みかん	浜松市内	210,421	66,327,863	315
	静岡県(浜松市以外)	83,141	32,460,782	390
	愛知	1,460	828,252	567
---- 合計 ----		295,022	99,616,897	338
ネーブルオレンジ	浜松市内	38,776	10,186,722	263
	静岡県(浜松市以外)	16,953	5,182,812	306
---- 合計 ----		55,729	15,369,534	276
あまなつかん	浜松市内	23	864	38
	静岡県(浜松市以外)	270	60,048	222
	熊本	2,510	633,852	253
	鹿児島	4,200	861,624	205
---- 合計 ----		7,003	1,556,388	222
いよかん	浜松市内	275	36,504	133
	静岡県(浜松市以外)	710	161,784	228
	愛媛	40,098	10,012,464	250
---- 合計 ----		41,083	10,210,752	249
はっさく	浜松市内	1,880	198,590	106
	岩手	255	80,535	316
	福島	735	184,950	252
	和歌山	32,682	7,193,111	220
	徳島	1,120	230,904	206
---- 合計 ----		36,672	7,888,090	215
ぶんたん	浜松市内	395	58,536	148
	静岡県(浜松市以外)	10	3,024	302
	高知	2,100	657,828	313
---- 合計 ----		2,505	719,388	287
ポンカン	浜松市内	61,733	14,850,258	241
	静岡県(浜松市以外)	33,397	9,079,236	272
	愛知	505	115,992	230
	愛媛	840	388,476	462

果実

品名	産地	数量(kg)	金額(税込)	平均単価
ポンカン	熊本	450	158,220	352
-----	合計	96,925	24,592,182	254
レモン	浜松市内	3,124	847,584	271
	静岡県(浜松市以外)	1,534	506,606	330
	三重	1,080	406,188	376
	広島	100	46,440	464
	メキシコ	776	690,228	889
	比国	255	47,520	186
	米国	13,950	5,036,796	361
-----	合計	20,819	7,581,362	364
バレンシアオレン	豪州	476	135,000	284
	イスラエル	2,227	509,328	229
	米国	30,439	11,330,167	372
-----	合計	33,142	11,974,495	361
グレープフルーツ	浜松市内	18	2,268	126
	イスラエル	3,825	846,288	221
	比国	114	56,700	497
	米国	6,796	1,968,300	290
-----	合計	10,753	2,873,556	267
セミノール	浜松市内	11	453	43
-----	合計	11	453	43
清見	浜松市内	436	90,180	207
	和歌山	50	18,900	378
-----	合計	486	109,080	225
きんかん	浜松市内	150	91,756	614
	静岡県(浜松市以外)	1,070	1,812,132	1,694
	高知	135	118,368	877
	宮崎	600	637,254	1,062
	鹿児島	171	134,784	788
-----	合計	2,126	2,794,294	1,315
その他柑橘類	浜松市内	24,892	7,089,388	285
	静岡県(浜松市以外)	41,582	16,793,740	404
	和歌山	2,497	842,292	337

果実

品名	産地	数量(kg)	金額(税込)	平均単価
その他柑橘類	愛媛	7,645	5,978,340	782
	熊本	11,276	4,501,094	399
	宮崎	620	354,240	571
	鹿児島	410	234,846	573
	米 国	1,150	410,832	357
----	合 計	90,072	36,204,772	402
ジョナゴールド	青 森	29,480	9,544,824	324
	----	合 計	29,480	9,544,824
紅玉	青 森	2,650	706,428	267
	----	合 計	2,650	706,428
むつ	青 森	3,280	1,074,276	328
	----	合 計	3,280	1,074,276
世界一	青 森	405	230,688	570
	----	合 計	405	230,688
ふじ	青 森	372,475	124,215,745	333
	秋 田	17,900	4,233,708	237
	山 形	387	73,386	190
	----	合 計	390,762	128,522,839
王林	青 森	47,322	14,362,272	304
	----	合 計	47,322	14,362,272
その他りんご類	青 森	2,072	529,956	256
	長 野	980	350,352	358
	----	合 計	3,052	880,308
その他なし類	長 野	330	178,200	540
	----	合 計	330	178,200
次郎	静岡県(浜松市以外)	1,666	814,913	489
	長 野	70	32,184	460

果実

品名	産地	数量(kg)	金額(税込)	平均単価
----	合計	1,736	847,097	488
その他ぶどう類	その他	2,320	2,218,536	956
----	合計	2,320	2,218,536	956
章姫いちご	浜松市内	17,257	21,422,947	1,241
	静岡県(浜松市以外)	24,022	29,145,845	1,213
	愛知	476	678,240	1,425
----	合計	41,756	51,247,032	1,227
紅ほっぺ	浜松市内	105,440	147,293,761	1,397
	静岡県(浜松市以外)	71,402	93,970,114	1,316
	愛知	2	4,536	2,520
----	合計	176,844	241,268,411	1,364
その他いちご類	浜松市内	13,998	19,698,193	1,407
	静岡県(浜松市以外)	12,570	16,831,195	1,339
	栃木	33	61,938	1,906
	愛媛	5	12,960	2,592
	福岡	435	828,468	1,903
	熊本	13	21,492	1,719
	その他	140	295,866	2,113
----	合計	27,193	37,750,112	1,388
アールスメロン	浜松市内	7,125	8,900,172	1,249
	静岡県(浜松市以外)	14,994	18,033,948	1,203
	その他	630	224,532	356
----	合計	22,748	27,158,652	1,194
ハネジュウメロン	メキシコ	71,176	5,579,341	78
	その他	150	17,928	120
----	合計	71,326	5,597,269	78
アンデスメロン	静岡県(浜松市以外)	25	16,848	674
	熊本	655	413,694	632
----	合計	680	430,542	633
その他メロン類	静岡県(浜松市以外)	418	224,424	537
	熊本	165	98,496	597

果実

品名	産地	数量(kg)	金額(税込)	平均単価
その他メロン類	メキシコ	500	0	0
----- 合計 -----		1,083	322,920	298
すいか	高知	75	34,560	461
	熊本	255	83,268	327
	沖縄	266	86,832	326
----- 合計 -----		596	204,660	343
こだますいか	熊本	664	590,220	889
----- 合計 -----		664	590,220	889
バナナ	エクアドル	6,204	1,198,720	193
	比国	263,525	46,370,299	176
	その他	1,898	341,251	180
----- 合計 -----		271,627	47,910,270	176
パイナップル	メキシコ	310	53,784	173
	比国	71,422	14,556,857	204
	米国	60	8,640	144
----- 合計 -----		71,792	14,619,281	204
キウイフルーツ	浜松市内	9,054	4,179,114	462
	静岡県(浜松市以外)	30,645	14,236,862	465
	山梨	17,387	8,463,501	487
	和歌山	772	388,432	503
	香川	30	71,604	2,387
	愛媛	826	392,580	475
	NZ	400	174,820	437
----- 合計 -----		59,114	27,906,913	472
パパイヤ	比国	545	202,176	371
	米国	225	132,840	590
----- 合計 -----		770	335,016	435
アボガド	メキシコ	17,300	10,120,760	585
	米国	120	77,436	645
----- 合計 -----		17,420	10,198,196	585
その他熱帯性果実	浜松市内	461	269,669	585

果実

品名	産地	数量(kg)	金額(税込)	平均単価
その他熱帯性果実	静岡県(浜松市以外)	182	120,872	664
	北海道	2,705	14,606	5
	山形	94	58,320	623
	豪州	15	11,340	756
	カナダ	139	114,048	820
	中国	404	176,256	437
	メキシコ	2	9,180	4,590
	NZ	72	20,520	285
	タイ	100	86,616	866
	米 国	109	107,892	990
	その他	1,619	1,079,676	667
---- 合計 ----		5,901	2,068,995	351
その他の果実	浜松市内	70	16,200	231
	静岡県(浜松市以外)	147	31,536	215
	メキシコ	181	300,818	1,662
	米 国	170	688,632	4,050
	その他	179	236,863	1,323
---- 合計 ----		747	1,274,049	1,706
果実	合計	1,947,230	849,303,857	436

その他

品名	産地	数量(kg)	金額(税込)	平均単価
切りぼし大根	浜松市内	2,476	2,754,432	1,112
	静岡県(浜松市以外)	93	41,580	450
	北海道	137	423,144	3,093
	宮 崎	224	624,487	2,787
	---- 合 計 ----	2,930	3,843,643	1,312
その他乾燥野菜	浜松市内	215	288,360	1,342
	静岡県(浜松市以外)	884	1,830,276	2,070
	愛 知	38	56,970	1,484
	中 国	1,223	657,828	538
	その他	14	14,772	1,026
	---- 合 計 ----	2,375	2,848,206	1,199
野菜びん缶詰	長 野	15	12,150	810
	中 国	34	22,096	646
	その他	7	4,406	612
	---- 合 計 ----	56	38,652	685
野菜水煮	北海道	18	8,856	492
	中 国	2,193	829,242	378
	その他	133	344,530	2,585
	---- 合 計 ----	2,344	1,182,628	505
豆もやし	静岡県(浜松市以外)	74,521	6,928,912	93
	福 島	2	324	162
	岐 阜	41,536	5,985,338	144
	---- 合 計 ----	116,059	12,914,574	111
その他加工野菜	浜松市内	266	69,336	261
	北海道	50	26,730	535
	群 馬	38	9,720	259
	新 潟	764	267,204	350
	愛 知	2,631	557,838	212
	中 国	31,840	3,357,396	105
	タ イ	12	8,424	702
	米 国	390	41,580	107
	---- 合 計 ----	35,991	4,338,228	121
	つけもの	浜松市内	399	149,472
静岡県(浜松市以外)		980	365,472	373
福 島		24	17,712	738

その他

品名	産地	数量(kg)	金額(税込)	平均単価
つけもの	茨 城	102	77,868	763
	宮 崎	1,028	710,964	692
	鹿児島	390	308,880	792
	---- 合 計 ----	2,923	1,630,368	558
ほし柿	富 山	108	130,248	1,206
	中 国	637	499,824	785
	米 国	14	9,072	672
	---- 合 計 ----	759	639,144	843
その他乾燥果実	静岡県(浜松市以外)	63	62,100	994
	福 島	1,114	1,706,910	1,532
	長 野	42	89,424	2,129
	---- 合 計 ----	1,219	1,858,434	1,525
果実ジュース	静岡県(浜松市以外)	111	166,698	1,502
	青 森	2,289	764,654	334
	---- 合 計 ----	2,400	931,352	388
その他加工果実	静岡県(浜松市以外)	10	21,600	2,160
	東 京	67	30,390	452
	兵 庫	143	125,874	880
	愛 媛	94	86,896	928
	長 崎	4,316	1,558,822	361
	比 国	3,720	674,952	181
	米 国	143	147,252	1,027
	---- 合 計 ----	8,494	2,645,786	312
その他の食品	浜松市内	270	307,832	1,142
	静岡県(浜松市以外)	159	121,068	761
	北海道	30	48,600	1,620
	青 森	0	1,867	
	福 島	1	972	972
	埼 玉	96	37,451	390
	東 京	0	17,280	
	石 川	15	6,156	410
	長 野	18	9,720	540
	岐 阜	15	16,716	1,114
	愛 知	1,078	328,421	305
	宮 崎	30	3,240	108
	中 国	2,000	860,784	430
	その他	315	110,354	350
	---- 合 計 ----	4,027	1,870,461	464

その他

品名	産地	数量(kg)	金額(税込)	平均単価
その他	浜松市内	1,261	404,360	321
	静岡県(浜松市以外)	466	434,592	933
	北海道	1,315	3,220,862	2,449
	千 葉	12	8,553	713
	愛 知	544	120,430	221
	大 阪	2	13,824	8,640
	N Z	3	5,832	1,944
	米 国	67	13,966	209
	その他	394	202,570	514
―― 合 計 ――		4,064	4,424,989	1,089
その他	合 計	183,640	39,166,465	213
総 合 計		7,514,224	2,361,737,163	314