

市場月報

平成
30 2

○ 水産物部

- 1 種別取扱高 本月の概要
- 2 種別日別取扱高
- 3 委託・買付別種別取扱高
- 4 県内・県外別種別取扱高
- 5 都道府県別種別取扱高
- 6 品目別取扱数量順位表
- 7 品目別取扱金額順位表
- 8～ 品目産地別取扱高

浜松市中央卸売市場

1 種別取扱高

数量=kg
金額=円(税込)

種別	本月取扱高					一日平均取扱高	
	数量		金額		平均単価	数量	金額
生鮮魚	781,716	45.3 %	634,161,927	37.5 %	811	39,086	31,708,096
冷凍魚	411,209	23.8 %	509,241,270	30.1 %	1238	20,560	25,462,063
塩加品	529,078	30.9 %	547,565,928	32.4 %	1035	26,454	27,378,296
合計	1,722,003	100 %	1,690,969,125	100 %	982	86,100	84,548,456

種別	前月取扱高及び対比			
	数量		金額	
生鮮魚	757,237	103.2 %	627,334,186	101.1 %
冷凍魚	384,936	106.8 %	486,090,545	104.8 %
塩加品	518,906	102.0 %	562,952,595	97.3 %
合計	1,661,079	103.7 %	1,676,377,326	100.9 %

種別	前年同期取扱高及び対比			
	数量		金額	
生鮮魚	874,390	89.4 %	710,648,529	89.2 %
冷凍魚	515,097	79.8 %	609,268,088	83.6 %
塩加品	583,255	90.7 %	524,757,054	104.3 %
合計	1,972,741	87.3 %	1,844,673,671	91.7 %

本月の概要

- 1 開市日数 20 日
- 2 最高入荷日 2月1日 114,647 kg 4 最高売上日 2月1日 140,400,470 円
- 3 最低入荷日 2月4日 3,178 kg 5 最低売上日 2月11日 4,211,828 円

編集方法

この市場月報は、浜松市中央卸売市場において、当該月中に取引された生鮮食料品(青果部・水産物部)に関し、卸売業者が浜松市中央卸売市場業務条例等の定めるところにより提出した各種報告書に基づいて作成しました。

- 単位 kg・円(税込)にて表示してあります。
- 平均単価 有効桁において、単純平均値を用いています。
- 産地 原則として、当該出荷者の属する都道府県別(属人主義)による産地表示です。
- 端数処理 単位未満の数値を処理してあるため、合計と一致しない場合があります。
- お問い合わせ 浜松市中央卸売市場 053-427-7406

2 種別日別取扱高

数量=kg
金額=円(税込)

		生鮮魚		冷凍魚		塩加品	
日	曜日	数量	金額	数量	金額	数量	金額
2月1日	木	46,594	43,757,050	36,472	52,605,062	31,581	44,038,358
2月2日	金	43,036	35,210,395	36,835	46,546,151	25,102	25,008,714
2月3日	土	43,875	36,882,213	30,932	41,429,939	24,762	24,106,055
2月4日	日	330	181,392	0	0	2,847	4,136,500
2月5日	月	31,233	23,502,836	34,075	42,671,375	23,463	24,742,946
2月6日	火	30,853	27,753,181	20,033	22,649,823	28,734	27,930,141
2月7日	水	474	302,906	451	824,796	3,676	3,458,995
2月8日	木	34,300	30,132,133	22,825	29,795,548	24,300	24,900,759
2月9日	金	41,322	33,406,409	18,908	22,186,311	19,741	20,776,014
2月10日	土	55,987	47,812,442	23,918	29,329,693	30,834	29,685,430
2月11日	日	399	278,295	0	0	3,482	3,933,533
2月12日	月	378	280,019	0	0	3,580	4,672,605
2月13日	火	40,827	30,906,274	17,050	19,870,263	27,457	23,950,205
2月14日	水	23,391	16,783,420	9,186	11,591,446	15,724	17,680,633
2月15日	木	35,323	28,482,302	12,448	14,220,110	18,771	17,941,484
2月16日	金	29,571	26,546,652	15,733	18,027,383	20,964	24,119,282
2月17日	土	49,153	40,105,195	19,885	23,861,459	29,644	26,306,965
2月18日	日	345	242,095	0	0	3,690	5,021,440
2月19日	月	29,889	21,447,122	14,139	16,731,325	27,528	31,286,294
2月20日	火	46,083	33,677,458	20,343	20,398,515	30,738	34,756,290
2月21日	水	324	201,915	350	484,596	3,082	4,629,059
2月22日	木	45,425	35,740,963	17,696	20,783,297	26,288	24,660,267
2月23日	金	35,240	29,750,487	13,924	18,060,323	20,760	22,177,977
2月24日	土	47,566	36,814,569	15,858	20,736,012	24,657	22,017,307
2月25日	日	383	269,785	0	0	2,949	5,360,625
2月26日	月	31,515	24,575,968	13,772	16,878,707	22,951	21,207,058
2月27日	火	36,785	27,808,367	16,223	19,334,604	28,839	24,836,422
2月28日	水	1,115	1,310,084	155	224,532	2,934	4,224,570

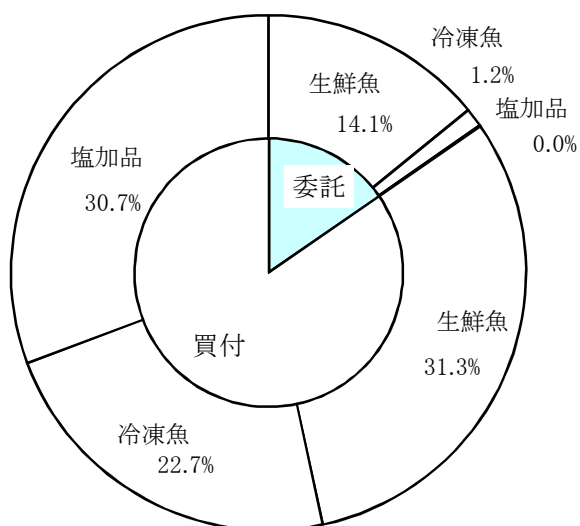
3 委託・買付別種別取扱高

数量=kg
金額=円(税込)

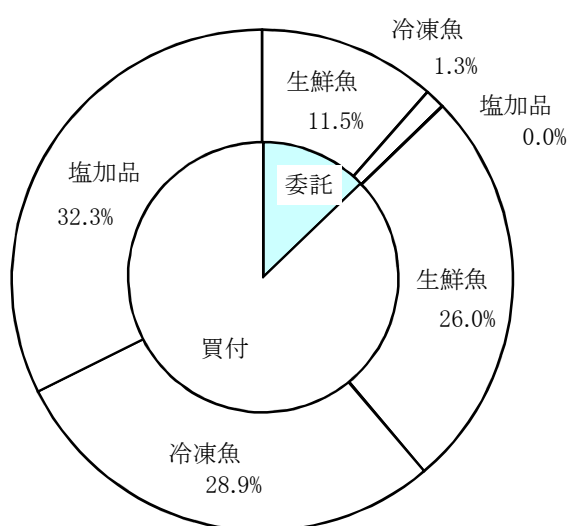
種別	項目	委託	%	買付	%	合計	%
生鮮魚	数量	243,084	31.0	538,632	69.0	781,716	100
	金額	194,298,818	30.6	439,863,109	69.4	634,161,927	100
冷凍魚	数量	20,562	5.0	390,647	95.0	411,209	100
	金額	21,306,240	4.1	487,935,030	95.9	509,241,270	100
塩加品	数量	747	0.1	528,331	99.9	529,078	100
	金額	736,646	0.1	546,829,282	99.9	547,565,928	100
合計	数量	264,392	15.3	1,457,611	84.7	1,722,003	100
	金額	216,341,704	12.7	1,474,627,421	87.3	1,690,969,125	100

委託・買付取扱高比率グラフ

数量



金額



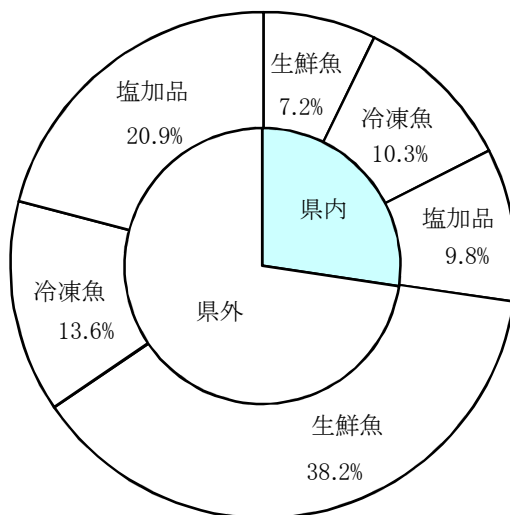
4 県内・県外別種別取扱高

数量=kg
金額=円(税込)

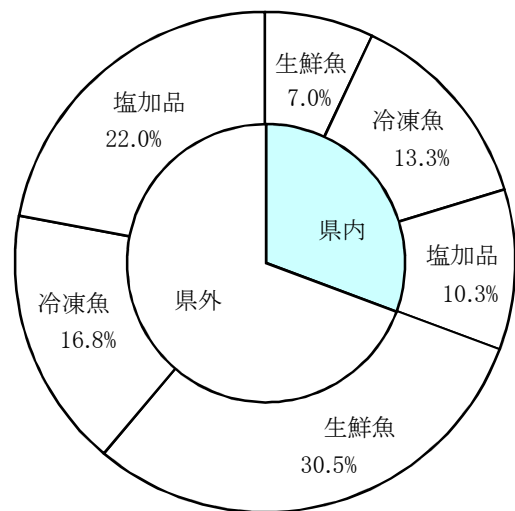
種別	項目	県内	%	県外	%	合計	%
生鮮魚	数量	124,000	15.8	657,716	84.2	781,716	100
	金額	118,793,133	18.7	515,368,794	81.3	634,161,927	100
冷凍魚	数量	177,864	43.2	233,346	56.8	411,209	100
	金額	224,768,779	44.1	284,472,491	55.9	509,241,270	100
塩加品	数量	168,380	31.8	360,698	68.2	529,078	100
	金額	174,892,483	31.9	372,673,445	68.1	547,565,928	100
合計	数量	470,244	27.3	1,251,759	72.7	1,722,003	100
	金額	518,454,395	30.6	1,172,514,730	69.4	1,690,969,125	100

県内・県外取扱高比率グラフ

数量



金額



5 都道府県別種別取扱高

数量=kg
金額=円(税込)

県名	生 鮮 魚		冷 凍 魚		塩 加 品		合 計	
	数量	金額	数量	金額	数量	金額	数量	金額
静岡	124,000	118,793,133	177,864	224,768,779	168,380	174,892,483	470,244	518,454,395
北海道	14,115	21,353,593	17,517	6,023,069	14,096	15,004,681	45,728	42,381,343
青森	12,934	9,702,209	637	522,609	7,390	7,866,139	20,961	18,090,957
岩手	5,922	2,610,723	30	12,960	1,047	1,119,649	6,999	3,743,332
宮城	62,651	49,259,402	3,603	4,491,498	49,662	39,487,858	115,915	93,238,758
秋田					19	53,784	19	53,784
山形	421	375,032			81	73,062	502	448,094
福島	183	181,871	343	399,804	5,935	6,865,992	6,461	7,447,667
茨城	11,576	10,639,751	455	662,040	10,237	9,715,082	22,267	21,016,873
栃木	517	484,434	256	326,160	60	80,136	833	890,730
群馬	697	626,670	40	90,126	2,615	300,996	3,352	1,017,792
埼玉	845	593,771	16	15,768	2,070	1,699,921	2,931	2,309,460
千葉	79,871	48,052,741	11,805	13,089,216	26,980	31,753,072	118,655	92,895,029
東京	35,469	39,347,658	92,242	111,669,777	50,816	65,002,557	178,528	216,019,992
神奈川	5,537	5,349,265	9,386	11,283,525	5,028	8,107,017	19,951	24,739,807
新潟	4,086	3,086,634	248	768,202	13,447	13,180,804	17,781	17,035,640
富山	17,050	6,455,203			36	60,264	17,086	6,515,467
石川	13,180	7,656,506	4,262	3,274,316	5,469	4,633,475	22,911	15,564,297
福井	936	1,161,454			16,449	8,585,805	17,385	9,747,259
山梨					10	37,150	10	37,150
長野	190	287,493	10	35,640	247	272,322	447	595,455
岐阜	900	1,518,323	4,385	12,868,669	7,899	5,319,642	13,183	19,706,634
愛知	69,918	49,296,446	60,821	77,293,626	74,405	86,181,322	205,145	212,771,394
三重	63,627	36,833,409	3,269	5,669,627	10,447	10,199,998	77,342	52,703,034
滋賀	111	119,556			334	185,001	445	304,557
京都	16,844	8,391,814			1,584	751,491	18,428	9,143,305
大阪	918	1,236,506	3,146	5,600,560	12,315	13,949,302	16,379	20,786,368
兵庫	22,874	14,436,423	65	143,077	5,456	6,324,459	28,395	20,903,959
和歌山	22,348	17,601,386	129	144,504	950	753,650	23,427	18,499,540
鳥取	22,188	11,494,634	4,194	5,784,319	1,423	1,300,053	27,805	18,579,006
島根	24,188	12,952,426	217	745,416	2,893	2,634,074	27,298	16,331,916
岡山	3,414	1,697,522			442	586,233	3,856	2,283,755
広島	9,034	9,779,591	420	538,920	3,493	1,871,056	12,947	12,189,567
山口	28,227	27,613,819	67	73,590	6,215	5,573,054	34,509	33,260,463
徳島	30	6,480	68	139,428	218	290,854	316	436,762
香川	92	207,969			2,403	1,439,137	2,494	1,647,106
愛媛	46,501	56,389,974			312	935,267	46,813	57,325,241
高知	390	374,433			1,698	2,475,360	2,088	2,849,793
福岡	17,740	11,135,347	820	1,447,556	11,647	13,783,816	30,207	26,366,719
佐賀	1,045	2,900,597			1,110	1,018,044	2,155	3,918,641
長崎	6,431	7,253,641	811	594,000	2,236	2,000,012	9,478	9,847,653
熊本	2,131	5,146,470			1,123	723,057	3,255	5,869,527
大分	215	358,905			403	478,797	618	837,702
宮崎	12,427	8,660,179					12,427	8,660,179
鹿児島	12,785	14,156,528					12,785	14,156,528
沖縄	7,161	8,582,006	933	2,092,693			8,093	10,674,699
その他			13,153	18,671,796			13,153	18,671,796
合計	781,716	634,161,927	411,209	509,241,270	529,078	547,565,928	1,722,003	1,690,969,125

6 品目別取扱数量順位表

数量=kg

生 鮮 魚				冷 凍 魚			
順位	品 目	数 量	%	順位	品 目	数 量	%
1	ぶり	85,199	10.8	1	めばち	114,183	27.7
2	さば	67,026	8.5	2	その他えび	45,963	11.1
3	かき	56,890	7.2	3	ぎんざけ	22,094	5.3
4	たら	31,889	4.0	4	さば	18,535	4.5
5	あじ	30,152	3.8	5	ます	12,014	2.9
6	まだい	27,360	3.4	6	その他かれい	11,333	2.7
7	めばち	24,419	3.1	7	ブラックタイガー	11,092	2.6
8	かつお	22,723	2.9	8	その他まぐろ	10,508	2.5
9	たちうお	20,512	2.6	9	めぬけ	9,568	2.3
10	あさり	20,183	2.5	10	ほっけ	9,198	2.2
11	その他魚類	20,081	2.5	11	その他魚類	8,955	2.1
12	びんなが	17,008	2.1	12	かつお	8,688	2.1
13	その他さけ	16,184	2.0	13	いんどまぐろ	8,343	2.0
14	さんま	14,692	1.8	14	きわだ	8,189	1.9
15	いなだ	14,583	1.8	15	さわら	8,049	1.9
16	かんぱち	13,985	1.7	16	その他いか	7,429	1.8
17	その他かれい	13,694	1.7	17	するめいか	7,083	1.7
18	わかめ	13,665	1.7	18	ずわいがに	5,761	1.4
19	その他まぐろ	13,369	1.7	19	かじき	5,515	1.3
20	やりいか	12,769	1.6	20	その他たら	5,482	1.3
そ の 他		245,335	32.6	そ の 他		73,228	18.7
合 計		781,716	100.0	合 計		411,209	100.0

7 品目別取扱金額順位表

単位＝円(税込)

生 鮮 魚				冷 凍 魚			
順位	品 目	金 額	%	順位	品 目	金 額	%
1	ぶり	75,682,090	11.9	1	めばち	138,072,330	27.1
2	かき	50,159,461	7.9	2	その他えび	79,056,718	15.5
3	まだい	31,682,754	4.9	3	ぎんざけ	24,755,471	4.8
4	めばち	30,737,622	4.8	4	うなぎ	18,081,294	3.5
5	その他さけ	23,942,543	3.7	5	その他まぐろ	16,859,807	3.3
6	さば	21,402,314	3.3	6	ます	16,324,195	3.2
7	たら	21,401,126	3.3	7	ブラックタイガー	15,775,606	3.0
8	かんばち	20,177,059	3.1	8	ずわいがに	15,484,104	3.0
9	まだこ	19,465,599	3.0	9	いんどまぐろ	13,620,842	2.6
10	かつお	16,184,682	2.5	10	きわだ	11,466,283	2.2
11	あじ	15,514,752	2.4	11	その他魚類	10,850,233	2.1
12	ほんまぐろ	13,694,913	2.1	12	かつお	10,169,380	1.9
13	あさり	12,497,878	1.9	13	さば	9,388,692	1.8
14	さわら	11,759,102	1.8	14	ほたてがい	9,259,887	1.8
15	びんなが	10,745,100	1.6	15	その他いか	8,318,117	1.6
16	やりいか	10,227,209	1.6	16	あまえび	8,304,754	1.6
17	きんめだい	10,214,434	1.6	17	その他かれい	8,100,920	1.5
18	その他まぐろ	10,134,951	1.5	18	さわら	7,421,039	1.4
19	ひらめ	9,128,929	1.4	19	こういか	7,302,409	1.4
20	その他かれい	8,722,245	1.3	20	するめいか	6,766,414	1.3
そ の 他		210,687,164	34.4	そ の 他		73,862,775	15.4
合 計		634,161,927	100.0	合 計		509,241,270	100.0

8 品目別産地別取扱高

生鮮

品名	産地	数量(kg)	金額(税込)	平均単価
ほんまぐろ	静岡	166	56,246	338
	千葉	340	1,040,144	3,061
	愛知	269	398,459	1,481
	三重	132	428,976	3,240
	山口	221	491,960	2,229
	福岡	3,450	1,952,847	566
	佐賀	856	2,641,311	3,087
	長崎	903	1,470,807	1,628
	熊本	1,321	4,630,392	3,506
	鹿児島	376	583,771	1,554
---- 合計 ----		8,033	13,694,913	1,705
きわだ	静岡	981	1,160,140	1,182
	千葉	206	135,529	659
	愛知	40	84,468	2,106
	宮崎	52	73,888	1,415
	鹿児島	1,125	574,555	511
	沖縄	306	825,120	2,700
---- 合計 ----		2,710	2,853,700	1,053
めばち	静岡	1,800	3,105,776	1,725
	宮城	719	1,279,971	1,781
	千葉	3,403	5,717,378	1,680
	東京	167	171,169	1,024
	愛知	8	20,736	2,592
	三重	107	128,088	1,197
	和歌山	7,863	8,322,642	1,059
	宮崎	2,290	3,133,455	1,368
	鹿児島	2,070	2,737,451	1,322
	沖縄	5,993	6,120,956	1,021
	---- 合計 ----		24,419	30,737,622
びんなが	静岡	531	360,152	678
	宮城	2,025	1,718,882	849
	東京	542	321,946	594
	三重	32	34,776	1,080
	和歌山	3,034	2,648,967	873
	宮崎	9,005	4,401,445	489
	鹿児島	1,661	1,046,874	630
	沖縄	179	212,058	1,188
---- 合計 ----		17,008	10,745,100	632

生鮮

品名	産地	数量(kg)	金額(税込)	平均単価
いんどまぐろ	千葉	433	476,852	1,103
	東京	378	456,504	1,209
	---- 合計 ----	810	933,356	1,152
その他まぐろ	静岡	2,521	3,172,877	1,259
	群馬	586	438,534	748
	東京	1,139	3,214,223	2,821
	神奈川	2,680	1,962,343	732
	愛知	6,067	1,079,859	178
	福岡	149	117,525	790
	長崎	30	52,012	1,728
	宮崎	197	97,578	495
---- 合計 ----	13,369	10,134,951	758	
かじき	宮城	28	75,060	2,700
	千葉	53	28,674	540
	愛知	55	50,490	918
	和歌山	9	12,690	1,350
	宮崎	11	6,474	594
---- 合計 ----	156	173,388	1,110	
かつお	静岡	1,074	828,601	772
	千葉	16,892	11,287,483	668
	愛知	227	255,240	1,123
	三重	521	849,563	1,632
	和歌山	84	149,153	1,769
	福岡	178	79,941	449
	長崎	122	144,460	1,188
	宮崎	383	309,640	808
	鹿児島	3,242	2,280,601	703
---- 合計 ----	22,723	16,184,682	712	
しろさけ	東京	20	11,880	594
	---- 合計 ----	20	11,880	594
ぎんざけ	宮城	5,618	7,313,207	1,302
	---- 合計 ----	5,618	7,313,207	1,302
その他さけ	静岡	5,846	9,145,054	1,564
	群馬	1	7,776	7,776
	東京	9,685	13,618,113	1,406
	神奈川	69	141,588	2,052
	新潟	72	20,736	288

生鮮

品名	産地	数量(kg)	金額(税込)	平均単価
その他さけ	長野	174	259,995	1,496
	愛知	89	272,512	3,052
	京都	119	330,713	2,770
	大阪	30	43,934	1,455
	兵庫	10	13,500	1,350
	広島	23	5,264	234
	愛媛	66	83,358	1,257
	----- 合計 -----		16,184	23,942,543
ます	静岡	16	13,127	810
	青森	820	1,039,953	1,269
	----- 合計 -----		836	1,053,080
その他ます	宮城	270	456,030	1,689
	三重	1,445	2,106,810	1,458
	----- 合計 -----		1,715	2,562,840
まいわし	静岡	125	43,200	346
	北海道	77	18,792	243
	栃木	132	128,304	972
	千葉	360	86,940	242
	東京	340	91,524	269
	富山	6,352	1,399,410	220
	石川	3,520	1,123,146	319
	愛知	2	1,354	677
	三重	1,240	272,592	220
	大阪	528	384,522	728
	大分	48	66,528	1,386
	----- 合計 -----		12,724	3,616,312
うるめいわし	静岡	528	106,704	202
	三重	3,016	635,148	211
	----- 合計 -----		3,544	741,852
かたくちいわし	神奈川	450	113,400	252
	三重	9	2,268	252
	----- 合計 -----		459	115,668
その他いわし	青森	120	18,360	153
	岩手	1,200	604,800	504
	宮城	20	7,560	378
	千葉	800	216,000	270
	富山	3,100	693,252	224
	石川	3,145	656,370	209
	三重	1,337	259,416	194

生鮮

品名	産地	数量(kg)	金額(税込)	平均単価
その他いわし	京 都	1,376	340,092	247
	兵 庫	60	44,496	742
	---- 合 計 ----	11,158	2,840,346	255
しらす	静 岡	60	147,744	2,462
	埼 玉	845	593,771	703
	---- 合 計 ----	905	741,515	820
このしろ	静 岡	866	210,222	243
	千 葉	260	177,012	681
	東 京	12	1,296	108
	兵 庫	207	55,490	268
	佐 賀	59	57,240	970
---- 合 計 ----	1,404	501,260	357	
にしん	北海道	451	218,820	486
	青 森	33	17,820	540
	岩 手	8	5,432	724
	宮 城	28	18,511	654
	東 京	133	35,910	270
	愛 知	206	81,205	394
---- 合 計 ----	858	377,698	440	
その他にしん・いわし	愛 媛	144	60,804	422
	熊 本	61	291,438	4,817
	---- 合 計 ----	205	352,242	1,722
あじ	静 岡	4,721	2,439,312	517
	千 葉	59	51,624	875
	東 京	300	89,046	297
	富 山	2,794	1,274,778	456
	石 川	259	158,220	611
	福 井	39	39,312	1,008
	愛 知	30	19,474	656
	三 重	68	27,216	400
	京 都	400	176,688	442
	兵 庫	1,677	1,012,945	604
	和歌山	1,195	882,051	738
	鳥 取	2,485	850,521	342
	島 根	13,309	5,618,353	422
	愛 媛	80	47,520	594
	福 岡	1,290	1,997,259	1,548
	長 崎	332	129,513	390
鹿児島	1,114	700,920	629	
---- 合 計 ----	30,152	15,514,752	515	

生鮮

品名	産地	数量(kg)	金額(税込)	平均単価
おあかむろ	静岡	160	51,840	324
	三重	1,084	329,400	304
	―― 合計 ――	1,244	381,240	306
その他あじ	静岡	116	233,994	2,011
	神奈川	160	51,840	324
	愛知	293	399,203	1,364
	三重	136	179,059	1,313
	和歌山	768	275,832	359
	愛媛	338	489,548	1,448
	高知	36	124,026	3,455
	福岡	200	82,080	410
―― 合計 ――	2,047	1,835,582	897	
さば	静岡	24,179	7,865,560	325
	青森	18	15,746	858
	宮城	616	49,896	81
	茨城	2,238	917,352	410
	栃木	48	46,980	979
	千葉	497	524,908	1,057
	東京	732	388,376	530
	石川	32	65,728	2,054
	三重	29,159	8,313,386	285
	兵庫	218	231,789	1,062
	和歌山	1,215	308,556	254
	鳥取	3,420	969,256	283
	島根	2,500	717,552	287
	香川	92	207,969	2,268
	福岡	1,062	455,260	429
鹿児島	1,000	324,000	324	
―― 合計 ――	67,026	21,402,314	319	
ぶり	静岡	2,631	1,255,186	477
	千葉	90	19,418	216
	東京	3,455	2,403,180	695
	石川	2,051	1,495,715	729
	福井	69	44,582	648
	愛知	8,068	12,398,937	1,537
	三重	1,812	1,892,495	1,045
	京都	12,658	5,389,490	426
	鳥取	7,621	3,223,167	423
	島根	4,183	2,932,283	701
	広島	166	125,496	756
	山口	142	53,676	378
	愛媛	31,723	39,101,956	1,233
	高知	74	31,881	432
福岡	8,716	3,924,572	450	

生鮮

品名	産地	数量(kg)	金額(税込)	平均単価
ぶり	長崎	1,741	1,390,056	799
----- 合計 -----		85,199	75,682,090	888
いなだ	静岡	1,231	326,592	265
	千葉	9,630	2,555,387	265
	石川	272	94,824	349
	愛知	1,800	892,512	496
	鳥取	1,650	701,265	425
----- 合計 -----		14,583	4,570,580	313
はまち	静岡	555	462,061	833
	千葉	371	220,492	594
	三重	213	222,901	1,046
----- 合計 -----		1,139	905,454	795
かんぱち	静岡	4,623	7,513,787	1,625
	東京	546	857,455	1,570
	愛知	1,697	2,779,962	1,638
	三重	3,200	3,977,916	1,243
	愛媛	3,752	4,782,954	1,275
	福岡	57	39,943	702
	長崎	27	24,326	918
	宮崎	83	200,716	2,430
----- 合計 -----		13,985	20,177,059	1,443
ひらまさ	長崎	900	1,213,722	1,349
----- 合計 -----		900	1,213,722	1,349
ひらめ	静岡	1,896	4,396,581	2,319
	青森	58	65,948	1,129
	宮城	287	400,594	1,397
	福島	5	7,441	1,404
	茨城	250	219,418	876
	千葉	602	1,192,172	1,981
	東京	182	398,332	2,192
	神奈川	38	97,421	2,550
	福井	20	35,424	1,807
	愛知	1,218	2,228,939	1,829
	三重	43	86,659	2,039
----- 合計 -----		4,599	9,128,929	1,985
まこがれい	静岡	2	3,833	1,667
	青森	450	253,700	564
	岩手	161	111,485	691
	宮城	384	201,162	524

生鮮

品名	産地	数量(kg)	金額(税込)	平均単価
まこがれい	茨城	61	32,571	537
	千葉	43	45,900	1,080
	愛知	102	68,910	678
	---- 合計 ----	1,202	717,561	597
その他かれい	静岡	212	180,659	854
	北海道	667	157,236	236
	青森	993	540,827	545
	宮城	6,658	4,449,615	668
	福島	6	2,268	378
	茨城	346	199,643	577
	栃木	277	249,210	900
	東京	224	235,872	1,053
	石川	838	572,940	684
	福井	444	239,760	540
	愛知	713	554,789	779
	京都	1,132	626,400	553
	大阪	16	10,108	648
	鳥取	1,109	653,184	589
	島根	61	49,734	815
	---- 合計 ----	13,694	8,722,245	637
したびらめ	静岡	4	3,823	956
	東京	20	16,092	805
	愛知	42	34,383	815
	兵庫	413	274,982	666
---- 合計 ----	479	329,280	687	
たら	静岡	147	242,221	1,643
	北海道	1,632	1,243,242	762
	青森	412	271,405	659
	宮城	26,653	16,729,067	628
	山形	12	18,176	1,515
	茨城	146	47,874	329
	東京	427	381,806	893
	石川	37	24,370	657
	愛知	2,423	2,442,965	1,008
---- 合計 ----	31,889	21,401,126	671	
すけそうたら	北海道	553	96,012	174
	青森	255	16,848	66
	宮城	100	22,680	227
	東京	1,251	372,546	298
	愛知	340	163,791	482
---- 合計 ----	2,499	671,877	269	

生鮮

品名	産地	数量(kg)	金額(税込)	平均単価
ぐち	静岡	33	13,543	410
	宮城	447	207,148	464
	茨城	15	6,955	470
	愛知	68	26,204	388
	兵庫	1,500	770,662	514
	和歌山	1,682	891,805	530
	---- 合計 ----		3,744	1,916,317
にべ	静岡	9	5,832	648
	愛知	8	5,119	648
	兵庫	10	4,492	432
	和歌山	14	5,837	426
---- 合計 ----		41	21,280	519
はも	愛知	2	183	108
	山口	196	36,072	184
---- 合計 ----		198	36,255	183
まだい	静岡	6,181	8,310,510	1,345
	千葉	553	289,116	523
	東京	621	575,608	927
	神奈川	1,453	1,623,008	1,117
	石川	39	26,654	680
	福井	8	21,600	2,700
	愛知	3,007	3,829,329	1,274
	三重	4,683	4,922,306	1,051
	兵庫	101	85,427	842
	和歌山	19	16,480	849
	鳥取	107	104,965	983
	島根	30	18,900	630
	山口	148	174,747	1,180
	愛媛	9,811	10,913,389	1,112
	高知	216	149,406	691
	長崎	171	210,165	1,227
	鹿児島	211	411,144	1,953
---- 合計 ----		27,360	31,682,754	1,158
れんこだい	静岡	5	4,157	848
	石川	89	54,755	614
	愛知	112	116,652	1,038
	和歌山	103	58,384	565
	島根	392	267,861	684
	山口	794	560,412	706
	福岡	150	88,808	591
	長崎	893	591,991	663
---- 合計 ----		2,538	1,743,020	687

生鮮

品名	産地	数量(kg)	金額(税込)	平均単価
その他たい	静岡	1,080	1,259,988	1,167
	愛知	138	227,289	1,649
	兵庫	4	1,296	324
	---- 合計 ----	1,222	1,488,573	1,218
さわら	静岡	623	565,410	907
	千葉	961	1,444,175	1,503
	東京	146	125,712	864
	富山	176	141,739	804
	石川	46	62,298	1,348
	福井	136	238,398	1,750
	愛知	173	237,006	1,372
	京都	1,060	1,345,641	1,269
	和歌山	977	783,609	802
	鳥取	1,637	1,156,700	707
	島根	905	629,370	695
	山口	4,393	4,442,557	1,011
	福岡	145	138,002	951
	長崎	7	11,502	1,620
	宮崎	406	436,983	1,076
	---- 合計 ----	11,792	11,759,102	997
かさご	静岡	54	69,228	1,282
	北海道	42	174,528	4,116
	青森	6	3,240	540
	岩手	61	158,220	2,590
	宮城	119	232,454	1,947
	福島	3	648	216
	東京	82	144,774	1,766
	愛知	684	933,533	1,365
	三重	12	8,056	666
	山口	22	22,302	1,028
	福岡	179	175,466	980
	長崎	338	335,010	991
	鹿児島	142	96,400	678
	---- 合計 ----	1,745	2,353,859	1,349
めぬけ	静岡	9	11,906	1,323
	青森	158	11,663	74
	宮城	1,541	1,444,707	938
	千葉	347	112,408	324
	東京	740	596,700	806
	神奈川	7	57,890	7,930
	愛知	2,360	1,828,490	775
	---- 合計 ----	5,163	4,063,764	787

生鮮

品名	産地	数量(kg)	金額(税込)	平均単価
めばる	北海道	39	19,699	500
	青森	601	436,880	726
	岩手	30	43,070	1,440
	宮城	288	209,641	727
	東京	23	8,208	351
	富山	10	34,560	3,456
	石川	21	39,852	1,898
	愛知	68	52,052	770
	山口	51	75,113	1,479
―― 合計	――	1,132	919,075	812
おこぜ	宮城	175	60,462	345
	愛知	10	23,931	2,369
―― 合計	――	185	84,393	456
いぼたい	静岡	94	97,255	1,037
	千葉	9	7,614	810
	東京	68	64,638	948
	愛知	227	308,537	1,357
	山口	55	80,469	1,453
	愛媛	76	57,607	756
	高知	64	69,120	1,080
	福岡	26	30,056	1,152
	長崎	143	154,125	1,079
	鹿児島	522	415,458	796
―― 合計	――	1,285	1,284,879	1,000
あなご	静岡	9	11,286	1,328
	宮城	70	144,806	2,060
	福島	11	17,355	1,653
	茨城	247	274,577	1,113
	千葉	301	776,196	2,583
	東京	594	1,544,982	2,603
	愛知	438	539,993	1,234
	兵庫	5	21,600	4,320
	山口	180	446,040	2,478
	福岡	24	45,360	1,890
	長崎	21	37,746	1,772
	大分	120	233,280	1,944
―― 合計	――	2,018	4,093,221	2,028
えい	愛知	4	388	108
	―― 合計	――	4	388
いさき	静岡	12	20,103	1,748
	愛知	12	12,528	1,080

生鮮

品名	産地	数量(kg)	金額(税込)	平均単価
いさき	和歌山	36	13,608	378
	山口	388	443,568	1,143
	---- 合計 ----	447	489,807	1,095
すずき	静岡	227	367,722	1,621
	茨城	166	96,296	582
	千葉	1,820	1,073,144	590
	東京	221	286,286	1,294
	福井	105	72,462	691
	愛知	266	340,565	1,279
	兵庫	6	2,656	466
	山口	116	57,466	495
---- 合計 ----	2,927	2,296,597	785	
その他すずき類	静岡	1	1,944	2,160
	愛知	17	35,272	2,112
	---- 合計 ----	18	37,216	2,115
あいなめ	北海道	24	12,960	540
	青森	3	1,458	540
	岩手	9	15,174	1,785
	宮城	61	110,700	1,821
	---- 合計 ----	96	140,292	1,461
ほっけ	青森	24	14,946	633
	愛知	20	33,372	1,669
	---- 合計 ----	44	48,318	1,108
あんこう	静岡	6	4,762	756
	青森	1,262	1,015,109	804
	宮城	340	154,818	455
	茨城	146	93,151	638
	千葉	399	239,992	602
	東京	426	446,297	1,047
	神奈川	78	48,222	618
	愛知	24	25,124	1,069
	京都	98	182,790	1,865
	大阪	18	29,160	1,620
	島根	9	2,883	324
	山口	273	194,948	715
	福岡	58	12,528	216
	大分	10	6,177	600
	---- 合計 ----	3,148	2,455,961	780
あまだい	静岡	47	189,300	4,062

生鮮

品名	産地	数量(kg)	金額(税込)	平均単価
あまだい	愛知	9	54,410	6,113
	山口	143	470,650	3,287
	---- 合計 ----	199	714,360	3,595
いしだい	静岡	38	98,495	2,585
	---- 合計 ----	38	98,495	2,585
きんめだい	静岡	2,826	5,145,955	1,821
	青森	344	449,150	1,305
	千葉	1,193	2,594,526	2,174
	東京	316	517,128	1,635
	神奈川	10	35,832	3,513
	愛知	1,202	1,183,365	985
	福岡	120	216,907	1,811
	長崎	52	71,571	1,387
---- 合計 ----	6,064	10,214,434	1,685	
ふえだい	鹿児島	78	117,482	1,512
	---- 合計 ----	78	117,482	1,512
いとよりだい	和歌山	32	23,598	733
	山口	129	123,948	960
	長崎	10	14,461	1,404
	---- 合計 ----	172	162,007	944
こち	静岡	75	152,050	2,035
	宮城	1	756	540
	千葉	3	1,425	432
	愛知	320	409,360	1,281
---- 合計 ----	399	563,591	1,413	
さより	静岡	100	275,194	2,763
	宮城	7	24,570	3,780
	茨城	45	160,542	3,600
	千葉	138	277,365	2,011
	東京	10	29,700	2,970
	神奈川	59	244,356	4,114
	愛知	74	123,033	1,672
	大阪	16	13,824	864
	兵庫	140	274,212	1,959
	山口	210	333,957	1,590
---- 合計 ----	798	1,756,753	2,203	

生鮮

品名	産地	数量(kg)	金額(税込)	平均単価
はた	静岡	69	179,979	2,616
	東京	125	153,316	1,228
	愛知	14	14,572	1,064
	三重	262	495,639	1,895
	山口	168	325,400	1,939
	福岡	10	33,177	3,456
	長崎	54	322,596	5,963
	鹿児島	277	756,496	2,736
---- 合計 ----		977	2,281,175	2,335
ほうぼう	静岡	57	81,471	1,419
	茨城	22	17,820	810
	千葉	142	214,162	1,511
	愛知	119	69,154	582
	兵庫	4	3,628	864
	和歌山	533	492,620	924
	山口	140	133,792	955
	---- 合計 ----		1,017	1,012,647
まとうだい	静岡	46	20,300	441
	宮城	24	23,846	994
	茨城	21	9,072	432
	千葉	61	61,980	1,018
	愛知	23	54,388	2,396
	山口	57	41,549	728
	---- 合計 ----		232	211,135
むつ	静岡	257	1,237,394	4,815
	宮城	85	30,266	356
	東京	3	7,344	2,160
	愛知	1,004	1,223,065	1,218
	三重	63	42,444	674
	和歌山	15	4,130	270
	福岡	110	493,654	4,472
	長崎	138	230,862	1,675
	---- 合計 ----		1,676	3,269,159
とらふぐ	静岡	3	3,024	1,080
	福井	61	165,248	2,718
	---- 合計 ----		64	168,272
その他ふぐ	静岡	122	681,456	5,591
	東京	0	4,212	21,060
	愛知	27	126,489	4,720
	大阪	94	354,667	3,758
	兵庫	7	35,819	5,045

生鮮

品名	産地	数量(kg)	金額(税込)	平均単価
その他ふぐ	山口	5,821	4,509,032	775
	愛媛	69	408,667	5,914
	鹿児島	12	3,888	324
	―― 合計 ―――	6,153	6,124,230	995
かます	東京	30	18,057	594
	愛知	6	9,720	1,620
	三重	90	53,892	599
	和歌山	3,521	1,300,998	369
	福岡	180	150,854	839
	長崎	257	400,647	1,560
	―― 合計 ―――	4,084	1,934,168	474
かわはぎ	静岡	121	328,170	2,703
	青森	468	375,926	803
	山形	276	239,976	869
	東京	10	9,720	972
	富山	261	127,116	487
	愛知	969	810,295	836
	三重	1,395	1,246,501	894
	島根	65	20,520	316
	福岡	395	90,385	229
	長崎	6	3,078	540
	―― 合計 ―――	3,966	3,251,687	820
ぼら	静岡	6,805	1,780,437	262
	愛知	280	70,690	253
	三重	63	20,314	324
	―― 合計 ―――	7,148	1,871,441	262
さめ	山形	9	918	108
	―― 合計 ―――	9	918	108
さんま	青森	158	11,663	74
	宮城	12	7,344	612
	栃木	60	59,940	999
	千葉	14,462	6,451,920	446
	―― 合計 ―――	14,692	6,530,867	445
にぎす	静岡	44	17,101	392
	石川	240	43,092	180
	愛知	3,848	2,523,775	656
	―― 合計 ―――	4,131	2,583,968	625

生鮮

品名	産地	数量(kg)	金額(税込)	平均単価
たちうお	静岡	504	681,032	1,350
	千葉	2,629	2,155,128	820
	東京	248	406,047	1,635
	愛知	14,245	1,182,402	83
	三重	849	815,387	960
	兵庫	496	806,693	1,628
	和歌山	960	1,162,974	1,212
	愛媛	295	406,155	1,375
	長崎	65	147,960	2,276
	鹿児島	220	339,368	1,540
----- 合計 -----		20,512	8,103,146	395
まなかつお	和歌山	28	32,616	1,173
	広島	26	78,925	3,071
----- 合計 -----		54	111,541	2,085
その他魚類	静岡	503	434,268	863
	青森	40	97,200	2,430
	宮城	116	128,088	1,104
	福島	124	119,016	960
	茨城	760	1,267,965	1,668
	千葉	14,594	3,828,265	262
	石川	20	5,400	270
	愛知	2,858	1,488,260	521
	三重	40	17,234	432
	兵庫	251	317,317	1,264
	鳥取	752	272,160	362
	山口	14	28,900	2,079
	長崎	8	4,320	540
----- 合計 -----		20,081	8,008,393	399
雑魚	静岡	3,253	1,710,741	526
	北海道	46	164,663	3,617
	青森	66	34,961	531
	岩手	77	54,702	710
	宮城	47	21,892	469
	茨城	2	5,216	2,268
	群馬	110	180,360	1,640
	千葉	46	84,066	1,828
	東京	676	1,356,810	2,007
	神奈川	251	616,182	2,451
	新潟	246	122,366	498
	石川	257	204,120	794
	岐阜	430	699,251	1,627
	愛知	566	337,397	596
	滋賀	35	44,820	1,281
和歌山	13	4,773	367	

生鮮

品名	産地	数量(kg)	金額(税込)	平均単価
雑魚	山 口	97	43,135	444
	愛 媛	144	7,776	54
	福 岡	240	60,264	251
	長 崎	17	40,456	2,380
---- 合 計 ----		6,619	5,793,951	875
にじます	静 岡	514	804,105	1,563
	長 野	2	1,468	918
---- 合 計 ----		516	805,573	1,561
やまめ	長 野	8	15,500	1,935
---- 合 計 ----		8	15,500	1,935
うなぎ	静 岡	2,503	1,721,259	688
---- 合 計 ----		2,503	1,721,259	688
その他はぜ類	静 岡	1	583	648
---- 合 計 ----		1	583	648
わかさぎ	北海道	1,141	779,749	684
	東 京	40	10,584	265
	愛 知	178	145,744	819
	滋 賀	22	47,520	2,160
---- 合 計 ----		1,381	983,597	712
どじょう	千 葉	70	166,320	2,376
---- 合 計 ----		70	166,320	2,376
その他淡水魚	静 岡	31	46,872	1,512
	長 野	7	10,530	1,620
---- 合 計 ----		38	57,402	1,531
くるまえび	鹿児島	153	742,500	4,853
---- 合 計 ----		153	742,500	4,853
その他くるまえび	東 京	30	32,400	1,080
	愛 知	18	19,548	1,086
	佐 賀	102	108,864	1,067
	鹿児島	583	3,025,620	5,190
	沖 縄	234	1,261,872	5,393

生鮮

品名	産地	数量(kg)	金額(税込)	平均単価	
----	合計	----	967	4,448,304	4,600
あまえび	東京	20	34,344	1,684	
	石川	662	1,629,612	2,462	
	鳥取	80	19,008	238	
----	合計	----	762	1,682,964	2,208
こえび	静岡	94	433,404	4,635	
	富山	4	77,760	19,440	
----	合計	----	98	511,164	5,243
いせえび	静岡	2	14,148	6,020	
	愛知	54	444,300	8,197	
	三重	68	505,254	7,386	
----	合計	----	125	963,702	7,712
オマール	千葉	61	190,090	3,101	
	東京	85	291,458	3,430	
	愛知	7	23,652	3,240	
----	合計	----	154	505,200	3,289
その他えび	静岡	1,092	2,207,790	2,023	
	千葉	80	260,040	3,251	
	東京	2,364	2,892,668	1,224	
	石川	12	11,880	990	
	岐阜	330	592,272	1,795	
	愛知	116	170,642	1,472	
	滋賀	54	27,216	504	
----	合計	----	4,047	6,162,508	1,523
たらばがに	茨城	22	244,944	11,340	
----	合計	----	22	244,944	11,340
ずわいがに	北海道	52	75,816	1,458	
	青森	252	1,811,747	7,195	
	宮城	36	55,404	1,539	
	石川	35	135,918	3,839	
	福井	12	89,964	7,374	
	鳥取	55	328,860	5,990	
	島根	1,842	1,887,562	1,025	
----	合計	----	2,285	4,385,271	1,920

生鮮

品名	産地	数量(kg)	金額(税込)	平均単価
けがに	静岡	15	3,207	218
	宮城	209	153,522	733
	---- 合計 ----	224	156,729	699
わたりがに	宮城	220	207,306	944
	---- 合計 ----	220	207,306	944
しゃこ	愛知	45	50,560	1,126
	---- 合計 ----	45	50,560	1,126
その他かに	静岡	86	55,090	643
	青森	105	200,815	1,916
	岩手	324	343,440	1,060
	宮城	458	222,750	486
	東京	68	110,160	1,620
	新潟	4	28,080	7,020
	愛知	40	30,563	772
	島根	24	92,016	3,834
	---- 合計 ----	1,108	1,082,914	977
こういか	静岡	56	75,600	1,350
	愛知	13	15,789	1,187
	和歌山	78	54,057	690
	山口	26	24,218	942
	---- 合計 ----	173	169,664	979
あおりいか	山口	6	9,720	1,620
	---- 合計 ----	6	9,720	1,620
やりいか	静岡	5	8,320	1,849
	青森	257	276,381	1,074
	宮城	6,240	4,564,684	732
	茨城	4,664	3,668,151	786
	千葉	1,433	1,331,262	929
	東京	47	103,174	2,180
	神奈川	26	146,664	5,577
	石川	10	8,640	864
	愛知	86	119,933	1,395
	---- 合計 ----	12,769	10,227,209	801
その他やりいか	宮城	476	253,152	532
	茨城	83	40,500	488
	愛知	294	206,640	703

生鮮

品名	産地	数量(kg)	金額(税込)	平均単価
その他やりいか	和歌山	147	84,510	575
	山口	577	1,274,832	2,211
	―― 合計 ―――	1,576	1,859,634	1,180
するめいか	静岡	400	277,560	694
	富山	4,097	2,605,932	636
	石川	1,085	1,078,272	994
	愛知	322	376,792	1,169
	三重	57	39,096	686
	鳥取	2,855	2,671,552	936
	島根	300	273,240	911
	山口	114	101,736	892
	福岡	800	725,868	907
―― 合計 ―――	10,030	8,150,048	813	
あかいか	東京	2,298	2,234,027	972
	長崎	1	9,180	9,180
	―― 合計 ―――	2,299	2,243,207	976
その他いか	静岡	10	12,722	1,272
	北海道	79	92,919	1,173
	千葉	66	61,074	925
	東京	16	19,008	1,188
	神奈川	57	72,117	1,260
	富山	256	100,656	393
	愛知	3	10,206	3,402
	兵庫	3,784	6,057,524	1,601
	鳥取	418	543,996	1,301
	山口	13	13,024	972
	―― 合計 ―――	4,702	6,983,246	1,485
まだこ	静岡	2,609	3,624,680	1,389
	北海道	6,327	8,869,507	1,402
	青森	18	27,216	1,512
	宮城	1,000	2,195,785	2,197
	山形	124	115,962	933
	茨城	53	55,782	1,054
	千葉	8	2,592	324
	東京	113	172,816	1,533
	岐阜	140	226,800	1,620
	愛知	284	404,503	1,427
	三重	1,935	3,614,760	1,868
	大阪	158	155,196	982
	―― 合計 ―――	12,768	19,465,599	1,525
いいだこ	茨城	432	269,048	623

生鮮

品名	産地	数量(kg)	金額(税込)	平均単価
いいだこ	愛知	4	2,548	653
	兵庫	56	89,034	1,590
	---- 合計 ----	492	360,630	733
その他たこ	青森	304	452,183	1,486
	宮城	431	436,158	1,013
	福島	34	35,143	1,040
	茨城	856	1,943,242	2,270
	千葉	23	32,788	1,457
	福岡	12	23,328	1,944
---- 合計 ----	1,659	2,922,842	1,761	
うに	北海道	381	4,733,802	12,410
	東京	72	174,528	2,424
	大阪	10	127,764	12,650
	兵庫	12	12,441	1,037
	山口	29	398,304	13,830
	---- 合計 ----	504	5,446,839	10,800
なまこ	静岡	367	386,216	1,051
	石川	280	62,640	224
	愛知	45	15,282	340
	広島	28	108,000	3,857
---- 合計 ----	720	572,138	794	
くじら	宮城	5	10,368	2,160
	東京	162	568,835	3,505
	大阪	30	82,080	2,700
	兵庫	10	55,080	5,508
	和歌山	9	18,792	2,160
	山口	7	72,576	10,368
---- 合計 ----	223	807,731	3,619	
その他海産ほ乳類	岩手	22	17,982	810
---- 合計 ----	22	17,982	810	
ほや	宮城	918	49,472	54
---- 合計 ----	918	49,472	54	
その他の水産動物類	東京	39	182,506	4,644
	福岡	3	11,939	3,564
	佐賀	29	93,182	3,247

生鮮

品名	産地	数量(kg)	金額(税込)	平均単価	
----	合計	----	71	287,627	4,031
あわび類	静岡	120	486,648	4,055	
	宮城	24	276,014	11,725	
	千葉	107	510,158	4,781	
	東京	5	30,240	6,048	
	福井	28	160,704	5,802	
	愛知	29	153,900	5,307	
	三重	3	28,458	9,180	
	山口	78	320,997	4,115	
----	合計	----	393	1,967,119	5,005
さざえ	静岡	35	56,700	1,620	
	千葉	95	144,720	1,523	
	東京	20	20,520	1,026	
	神奈川	145	122,850	847	
	三重	801	755,830	943	
	兵庫	150	127,980	853	
	山口	80	165,477	2,074	
	福岡	10	24,300	2,430	
	長崎	61	34,095	562	
----	合計	----	1,397	1,452,472	1,040
ばい	静岡	154	188,784	1,226	
	北海道	237	626,832	2,645	
	宮城	85	238,680	2,808	
	千葉	15	42,120	2,808	
	東京	207	235,277	1,138	
	石川	2	2,700	1,350	
	山口	102	94,364	930	
	----	合計	----	801	1,428,757
ながらみ	静岡	168	193,103	1,149	
	愛知	2,728	1,830,513	671	
----	合計	----	2,896	2,023,616	699
その他巻貝	愛知	10	4,104	432	
	兵庫	1	41,040	34,200	
	岡山	52	27,842	539	
----	合計	----	62	72,986	1,170
あかがい	青森	0	0		
	千葉	496	533,520	1,076	
	東京	24	54,162	2,305	
	愛知	11	5,264	474	

生鮮

品名	産地	数量(kg)	金額(税込)	平均単価
あかがい	兵庫	710	358,182	505
	山口	128	93,420	730
	大分	37	52,920	1,430
	―― 合計 ―――	1,405	1,097,468	781
たいらがい	北海道	84	339,984	4,072
	東京	6	20,736	3,456
	愛知	299	207,014	692
	―― 合計 ―――	389	567,734	1,461
その他いがい	東京	5	1,620	324
	愛知	24	2,592	108
	―― 合計 ―――	29	4,212	145
ほたてがい	北海道	1,692	2,987,982	1,766
	青森	2,892	1,365,444	472
	岩手	647	716,094	1,107
	宮城	375	845,208	2,254
	東京	282	601,668	2,134
	愛知	69	9,985	145
	和歌山	12	52,704	4,392
	―― 合計 ―――	5,968	6,579,085	1,102
かき	静岡	11,744	24,931,380	2,123
	北海道	103	140,616	1,365
	岩手	2,844	199,260	70
	宮城	679	1,500,110	2,209
	東京	3,210	310,392	97
	愛知	80	103,896	1,299
	三重	5,447	1,311,489	241
	兵庫	12,799	3,671,265	287
	岡山	3,178	1,441,800	454
	広島	8,240	7,134,505	866
	山口	8,566	9,414,748	1,099
	―― 合計 ―――	56,890	50,159,461	882
あおやぎ	愛知	72	2,592	36
	三重	108	215,676	1,990
	―― 合計 ―――	180	218,268	1,210
ばかがい	北海道	128	88,128	689
	青森	578	171,190	296
	千葉	10	10,800	1,080
	東京	55	32,431	590
	愛知	168	219,920	1,311

生鮮

品名	産地	数量(kg)	金額(税込)	平均単価
ばかがい	岡山	170	219,240	1,290
----- 合計 -----		1,109	741,709	669
あさり	静岡	20,144	12,468,934	619
	千葉	15	26,352	1,757
	愛知	24	2,592	108
----- 合計 -----		20,183	12,497,878	619
はまぐり	静岡	5	8,100	1,620
	青森	500	108,000	216
	千葉	630	981,288	1,558
	東京	195	513,648	2,634
	愛知	37	47,221	1,276
	三重	972	706,077	727
----- 合計 -----		2,339	2,364,334	1,011
その他あさり・はまぐり	千葉	125	104,760	838
	愛知	1,085	428,220	395
----- 合計 -----		1,210	532,980	440
しじみ	静岡	43	2,268	53
	青森	1,738	596,430	343
	茨城	1,002	1,069,632	1,067
	千葉	18	31,752	1,764
	愛知	540	379,080	702
	三重	137	116,337	847
	島根	460	397,440	864
	福岡	100	62,424	624
----- 合計 -----		4,039	2,655,363	657
その他二枚貝	静岡	34	45,286	1,330
	千葉	288	122,310	425
	東京	400	129,600	324
	新潟	4	6,048	1,512
	愛知	157	155,250	992
	三重	44	54,810	1,260
	兵庫	52	50,976	980
	岡山	15	8,640	576
	広島	5	1,890	378
	長崎	135	208,980	1,548
----- 合計 -----		1,133	783,790	692
こんぶ	静岡	4	39,042	10,011
	北海道	98	100,826	1,031
	岩手	528	339,120	642

生鮮

品名	産地	数量(kg)	金額(税込)	平均単価
こんぶ	宮 城	224	22,680	101
	新 潟	416	250,087	601
	福 井	15	54,000	3,600
	愛 知	336	246,751	734
	三 重	2,061	1,271,700	617
	広 島	410	2,234,325	5,449
	---- 合 計 ----		4,092	4,558,531
わかめ	静 岡	410	574,693	1,403
	岩 手	12	1,944	162
	宮 城	4,473	2,684,936	600
	東 京	558	120,975	217
	神奈川	52	15,552	299
	新 潟	3,265	2,577,131	789
	愛 知	2,775	570,479	206
	三 重	760	632,016	832
	大 阪	17	35,251	2,040
	島 根	108	44,712	414
	山 口	1,205	687,204	570
	徳 島	30	6,480	216
	---- 合 計 ----		13,665	7,951,373
のり	静 岡	5,152	3,041,334	590
	東 京	7	3,888	540
	兵 庫	192	15,897	83
	熊 本	10	6,912	691
---- 合 計 ----		5,361	3,068,031	572
ひじき	新 潟	57	54,784	965
	三 重	111	147,054	1,331
	山 口	2,439	1,227,420	503
---- 合 計 ----		2,606	1,429,258	548
もずく	千 葉	4,600	64,800	14
	東 京	0	7,776	19,440
	新 潟	23	27,402	1,215
	石 川	228	99,360	436
	愛 知	3,080	406,241	132
	三 重	112	66,410	594
	広 島	136	91,186	669
	山 口	1,100	626,086	569
	沖 縄	450	162,000	360
---- 合 計 ----		9,729	1,551,261	159
その他海藻	福 岡	76	102,600	1,350
	熊 本	740	217,728	294

生鮮

品名	産地	数量(kg)	金額(税込)	平均単価	
---	合計	---	816	320,328	393
白子	北海道	262	411,480	1,571	
	宮城	60	19,440	324	
	千葉	36	48,600	1,350	
	東京	1,247	1,077,408	864	
	愛媛	2	30,240	15,120	
---	合計	---	1,607	1,587,168	988
生鮮	合計	781,716	634,161,927	811	

冷凍

品名	産地	数量(kg)	金額(税込)	平均単価
ほんまぐろ	静岡	3,468	885,733	255
	宮城	100	158,599	1,583
	千葉	20	115,830	5,940
	東京	41	134,460	3,280
	神奈川	586	899,406	1,535
---- 合計 ----		4,214	2,194,028	521
きわだ	静岡	8,054	11,371,513	1,412
	愛知	135	94,770	702
---- 合計 ----		8,189	11,466,283	1,400
めばち	静岡	110,223	132,690,795	1,204
	千葉	678	1,574,951	2,325
	東京	136	325,134	2,385
	神奈川	3,109	3,404,770	1,095
	愛知	38	76,680	2,018
---- 合計 ----		114,183	138,072,330	1,209
びんなが	静岡	4,429	4,796,100	1,083
	東京	136	186,300	1,370
	神奈川	137	240,341	1,754
---- 合計 ----		4,702	5,222,741	1,111
いんどまぐろ	静岡	8,201	13,267,791	1,618
	東京	142	353,051	2,483
---- 合計 ----		8,343	13,620,842	1,633
その他まぐろ	静岡	6,739	7,760,243	1,151
	群馬	40	90,126	2,253
	東京	410	1,009,231	2,461
	神奈川	68	169,290	2,490
	愛知	3,251	7,830,917	2,409
---- 合計 ----		10,508	16,859,807	1,604
かじき	静岡	2,465	2,243,066	910
	東京	3,050	2,864,700	939
---- 合計 ----		5,515	5,107,766	926
かつお	静岡	7,765	8,967,826	1,155
	愛知	923	1,201,554	1,302
---- 合計 ----		8,688	10,169,380	1,171

冷凍

品名	産地	数量(kg)	金額(税込)	平均単価
しろさけ	北海道	495	507,870	1,026
	宮城	60	59,615	994
	東京	3,310	3,785,335	1,144
	愛知	340	386,100	1,136
	兵庫	10	13,996	1,458
----	合計	4,215	4,752,916	1,128
ぎんざけ	静岡	10,297	12,132,381	1,178
	東京	7,838	8,005,658	1,021
	愛知	3,960	4,617,432	1,166
----	合計	22,094	24,755,471	1,120
べにざけ	東京	325	342,900	1,055
	----	合計	325	342,900
その他さけ	静岡	18	34,306	1,881
	東京	615	868,914	1,413
----	合計	633	903,220	1,426
ます	静岡	270	408,240	1,512
	北海道	374	236,552	632
	東京	2,340	3,609,539	1,543
	石川	50	32,400	648
	愛知	8,960	12,009,924	1,340
	三重	20	27,540	1,377
----	合計	12,014	16,324,195	1,359
その他ます	静岡	165	373,290	2,269
	東京	2,128	4,464,720	2,098
	愛知	900	574,020	638
	三重	500	680,400	1,361
----	合計	3,692	6,092,430	1,650
まいわし	北海道	3,508	837,843	239
	青森	18	22,289	1,264
	東京	1,385	629,152	454
----	合計	4,911	1,489,284	303
その他いわし	千葉	24	16,200	675
	東京	72	57,024	792
----	合計	96	73,224	763

冷凍

品名	産地	数量(kg)	金額(税込)	平均単価
しらす	静岡	151	213,786	1,421
	愛知	20	92,880	4,644
	---- 合計 ----	171	306,666	1,799
このしろ	大阪	6	7,560	1,260
	---- 合計 ----	6	7,560	1,260
にしん	北海道	12	10,692	891
	---- 合計 ----	12	10,692	891
あじ	静岡	18	25,514	1,458
	福島	20	4,320	216
	千葉	100	11,124	111
	東京	1,706	929,232	545
	神奈川	16	11,232	702
	愛知	1,772	1,318,257	744
	三重	16	11,232	702
	大阪	480	342,144	713
	鳥取	900	103,680	115
	山口	7	12,441	1,728
	---- 合計 ----	5,035	2,769,176	550
さば	静岡	571	667,107	1,167
	北海道	1,105	129,060	117
	青森	10	6,220	648
	岩手	30	12,960	432
	宮城	584	427,334	732
	千葉	717	444,182	619
	東京	6,449	2,306,344	358
	神奈川	184	174,312	947
	石川	1,112	986,472	887
	愛知	7,395	3,853,116	521
	大阪	24	14,384	599
	鳥取	351	360,883	1,028
	福岡	2	6,318	2,633
---- 合計 ----	18,535	9,388,692	507	
ぶり	青森	150	89,100	594
	東京	1,428	954,828	669
	長崎	341	239,382	702
	---- 合計 ----	1,919	1,283,310	669
ひらまさ	東京	70	124,740	1,782

冷凍

品名	産地	数量(kg)	金額(税込)	平均単価
----	合計	70	124,740	1,782
ひらめ	大阪	10	11,880	1,188
----	合計	10	11,880	1,188
その他かれい	静岡	307	123,724	403
	北海道	2,095	563,730	269
	宮城	1,247	1,586,772	1,273
	栃木	180	136,080	756
	東京	3,714	3,134,629	844
	神奈川	42	51,408	1,224
	石川	77	157,588	2,052
	愛知	3,537	2,225,705	629
	三重	134	121,284	905
----	合計	11,333	8,100,920	715
たら	静岡	35	81,430	2,337
	愛知	280	257,040	918
----	合計	315	338,470	1,075
メルルーサ	静岡	11	21,344	1,976
	東京	585	512,935	877
	三重	100	62,748	627
	兵庫	10	10,886	1,134
----	合計	705	607,913	862
その他たら	宮城	1,022	1,276,209	1,249
	東京	3,930	2,317,064	590
	愛知	530	372,060	702
----	合計	5,482	3,965,333	723
ぎんだら	静岡	83	118,908	1,441
	福島	283	375,720	1,329
	東京	20	21,600	1,080
	愛知	1,006	2,757,206	2,742
----	合計	1,391	3,273,434	2,354
れんこだい	埼玉	16	15,768	986
	長崎	50	51,030	1,021
----	合計	66	66,798	1,012
その他たい	静岡	1,821	1,353,326	743

冷凍

品名	産地	数量(kg)	金額(税込)	平均単価
その他たい	宮 城	10	12,420	1,242
	東 京	512	447,768	875
	---- 合 計 ----	2,343	1,813,514	774
さわら	静 岡	144	221,346	1,539
	東 京	3,002	2,412,028	803
	神奈川	4,408	4,150,681	942
	愛 知	495	636,984	1,287
	---- 合 計 ----	8,049	7,421,039	922
めぬけ	静 岡	3,725	1,375,887	369
	宮 城	60	59,615	994
	栃 木	16	41,040	2,565
	千 葉	270	110,805	410
	東 京	1,362	676,873	497
	石 川	1,239	735,966	594
	愛 知	2,351	1,935,593	823
	三 重	528	384,912	729
	兵 庫	10	11,923	1,242
	山 口	7	12,441	1,728
---- 合 計 ----	9,568	5,345,055	559	
めばる	東 京	10	10,584	1,058
	---- 合 計 ----	10	10,584	1,058
いぼたい	静 岡	20	30,842	1,512
	宮 城	200	242,976	1,215
	東 京	661	456,364	690
	愛 知	15	15	1
---- 合 計 ----	896	730,197	815	
あなご	静 岡	113	435,515	3,861
	東 京	820	2,034,720	2,482
	愛 知	8	50,220	6,696
	福 岡	40	127,980	3,200
---- 合 計 ----	980	2,648,435	2,702	
すずき	静 岡	32	61,560	1,924
	宮 城	24	23,846	994
	---- 合 計 ----	56	85,406	1,525
ほっけ	静 岡	60	99,360	1,656
	北海道	6,290	2,344,371	373

冷凍

品名	産地	数量(kg)	金額(税込)	平均単価
ほっけ	東 京	1,478	718,482	486
	愛 知	1,370	1,081,620	790
----	合 計	9,198	4,243,833	461
あんこう	山 口	33	18,468	560
	----	合 計	33	18,468
きんめだい	宮 城	180	379,404	2,108
	東 京	220	406,080	1,846
----	合 計	400	785,484	1,964
いとよりだい	東 京	10	12,960	1,296
	----	合 計	10	12,960
さより	愛 知	50	163,296	3,240
	----	合 計	50	163,296
むつ	東 京	1,308	2,522,988	1,929
	----	合 計	1,308	2,522,988
その他ふぐ	山 口	20	30,240	1,512
	----	合 計	20	30,240
さんま	北海道	3,571	1,033,959	290
	愛 知	19	23,846	1,242
----	合 計	3,590	1,057,805	295
にぎす	愛 知	50	17,820	356
	----	合 計	50	17,820
しいら	長 崎	420	303,588	723
	----	合 計	420	303,588
たちうお	東 京	702	587,865	837
	----	合 計	702	587,865
その他魚類	静 岡	411	891,918	2,170
	宮 城	24	16,848	702

冷凍

品名	産地	数量(kg)	金額(税込)	平均単価
その他魚類	東 京	3,423	4,747,184	1,387
	神奈川	67	54,485	812
	長 野	10	35,640	3,564
	愛 知	2,889	3,410,424	1,180
	三 重	77	51,270	666
	和歌山	129	144,504	1,120
	鳥 取	1,745	1,404,648	805
	福 岡	180	93,312	518
---- 合 計 ----		8,955	10,850,233	1,212
雑魚	静 岡	26	77,175	3,015
	東 京	302	245,592	814
	愛 知	26	34,128	1,313
---- 合 計 ----		353	356,895	1,010
うなぎ	静 岡	1,606	12,921,768	8,046
	東 京	751	2,376,648	3,165
	神奈川	499	1,359,720	2,725
	愛 知	306	1,036,518	3,383
	三 重	90	247,320	2,748
	大 阪	40	139,320	3,483
---- 合 計 ----		3,292	18,081,294	5,492
あゆ	東 京	10	16,200	1,620
---- 合 計 ----		10	16,200	1,620
わかさぎ	福 島	40	19,764	494
	千 葉	200	103,356	517
	東 京	185	84,834	459
---- 合 計 ----		425	207,954	489
ブラックタイガー	静 岡	637	988,524	1,551
	千 葉	1,104	1,658,124	1,502
	東 京	2,645	3,580,426	1,354
	岐 阜	843	935,604	1,110
	愛 知	2,570	4,101,958	1,596
	三 重	356	512,162	1,440
	その他	2,938	3,998,808	1,361
---- 合 計 ----		11,092	15,775,606	1,422
その他くるまえば	東 京	36	114,696	3,186
---- 合 計 ----		36	114,696	3,186

冷凍

品名	産地	数量(kg)	金額(税込)	平均単価
あまえび	宮 城	92	247,860	2,700
	千 葉	140	117,547	840
	東 京	3,967	5,449,519	1,374
	愛 知	486	472,064	971
	三 重	185	2,014,308	10,906
	福 岡	2	3,456	1,440
---- 合計 ----		4,872	8,304,754	1,705
こえび	静 岡	19	64,734	3,480
	栃 木	60	149,040	2,484
	大 阪	40	11,232	281
---- 合計 ----		119	225,006	1,897
いせえび	静 岡	20	91,368	4,568
	東 京	80	306,672	3,830
	愛 知	103	330,912	3,207
---- 合計 ----		203	728,952	3,586
その他えび	静 岡	1,507	3,146,472	2,088
	千 葉	1,110	2,916,972	2,627
	東 京	17,066	23,370,474	1,369
	神奈川	270	767,880	2,844
	岐 阜	3,511	11,905,072	3,391
	愛 知	9,526	16,470,222	1,729
	三 重	756	1,124,343	1,488
	大 阪	1,593	3,868,515	2,429
	兵 庫	36	106,272	2,952
	福 岡	373	707,508	1,896
	その他	10,215	14,672,988	1,436
---- 合計 ----		45,963	79,056,718	1,720
たらばがに	茨 城	50	253,800	5,076
	東 京	49	292,572	5,923
---- 合計 ----		99	546,372	5,497
ずわいがに	静 岡	944	2,186,394	2,317
	北海道	67	358,992	5,358
	東 京	3,057	7,443,474	2,435
	石 川	48	38,242	797
	愛 知	100	457,704	4,577
	大 阪	49	99,792	2,037
	鳥 取	1,197	3,915,108	3,270
	島 根	217	745,416	3,441
	福 岡	82	238,982	2,900
---- 合計 ----		5,761	15,484,104	2,688

冷凍

品名	産地	数量(kg)	金額(税込)	平均単価
けがに	東 京	16	68,688	4,293
---- 合計	----	16	68,688	4,293
わたりがに	東 京	1,666	1,139,340	684
	愛 知	104	49,248	474
	大 阪	606	500,898	827
---- 合計	----	2,376	1,689,486	711
その他かに	静 岡	150	170,100	1,134
	千 葉	10	22,680	2,268
	東 京	64	40,992	645
	三 重	10	18,900	1,890
---- 合計	----	234	252,672	1,082
こういか	東 京	2,361	6,306,001	2,671
	愛 知	330	875,448	2,653
	三 重	80	120,960	1,512
---- 合計	----	2,771	7,302,409	2,636
あおりいか	東 京	58	67,608	1,166
---- 合計	----	58	67,608	1,166
やりいか	静 岡	710	1,086,063	1,530
	東 京	60	68,040	1,134
	三 重	40	38,880	972
	大 阪	90	210,600	2,340
	福 岡	140	270,000	1,929
---- 合計	----	1,040	1,673,583	1,609
するめいか	静 岡	1,233	960,012	779
	千 葉	2,924	2,231,017	763
	東 京	2,708	3,171,430	1,171
	三 重	10	9,720	972
	大 阪	209	394,235	1,891
---- 合計	----	7,083	6,766,414	955
あかいいか	千 葉	1,670	1,060,776	635
---- 合計	----	1,670	1,060,776	635
その他いか	青 森	448	385,560	862

冷凍

品名	産地	数量(kg)	金額(税込)	平均単価
その他いか	千葉	2,838	2,705,652	953
	東京	741	637,200	860
	新潟	248	768,202	3,093
	石川	1,736	1,323,648	762
	愛知	70	66,150	945
	三重	368	243,648	663
	徳島	48	95,364	1,987
	沖縄	933	2,092,693	2,244
----- 合計 -----		7,429	8,318,117	1,120
まだこ	静岡	1,176	2,172,805	1,847
	茨城	405	408,240	1,008
	東京	20	36,720	1,836
	徳島	20	44,064	2,203
----- 合計 -----		1,621	2,661,829	1,642
くじら	東京	2	9,396	6,264
	----- 合計 -----		2	9,396
ばい	東京	78	328,320	4,209
	----- 合計 -----		78	328,320
その他いがい	東京	130	92,340	710
	----- 合計 -----		130	92,340
ほたてがい	静岡	30	40,500	1,350
	青森	12	19,440	1,620
	東京	1,700	3,515,929	2,069
	愛知	2,731	5,684,018	2,081
----- 合計 -----		4,473	9,259,887	2,070
かき	東京	230	198,180	862
	愛知	240	245,160	1,022
	広島	420	538,920	1,283
----- 合計 -----		890	982,260	1,104
ばかがい	東京	90	234,900	2,610
	----- 合計 -----		90	234,900
あさり	東京	805	484,380	602
	岐阜	32	27,993	884
	愛知	3,580	2,275,473	636

冷凍

品名	産地	数量(kg)	金額(税込)	平均単価	
----	合計	----	4,417	2,787,846	631
その他二枚貝	静岡	10	6,480	648	
	東京	30	17,820	594	
----	合計	----	40	24,300	608
もずく	愛知	270	121,500	450	
----	合計	----	270	121,500	450
その他食品	静岡	204	203,533	998	
	愛知	85	85,644	1,008	
----	合計	----	289	289,177	1,001
冷凍	合計	411,209	509,241,270	1,238	

塩蔵加工

品名	産地	数量(kg)	金額(税込)	平均単価
なまこ	愛知	35	49,464	1,413
-----	合計	35	49,464	1,413
かずのこ	北海道	461	1,090,534	2,364
	神奈川	13	65,448	4,958
	新潟	50	93,699	1,859
	兵庫	4	68,040	18,900
-----	合計	529	1,317,721	2,493
すじこ	青森	28	427,680	15,274
	東京	118	503,280	4,265
-----	合計	146	930,960	6,376
いくら	静岡	10	55,080	5,508
	北海道	346	2,028,382	5,856
	岩手	14	149,299	10,368
	東京	298	4,567,644	15,338
	愛知	69	209,433	3,044
	大阪	95	155,492	1,644
	福岡	960	1,625,497	1,693
-----	合計	1,792	8,790,827	4,905
たらこ	北海道	309	459,108	1,486
	群馬	41	71,442	1,742
	東京	273	554,662	2,031
	福井	540	808,920	1,497
	愛知	24	34,560	1,440
	大阪	24	27,864	1,161
	山口	20	49,680	2,484
	福岡	322	607,856	1,887
-----	合計	1,554	2,614,092	1,683
その他魚卵	北海道	200	216	1
	東京	27	302,940	11,220
	神奈川	422	433,938	1,027
	石川	2	47,520	27,154
	大阪	30	104,446	3,446
	兵庫	2	9,072	3,780
-----	合計	684	898,132	1,313
白子	北海道	305	1,889,892	6,207
	宮城	24	111,456	4,644
	東京	24	86,616	3,609

塩蔵加工

品名	産地	数量(kg)	金額(税込)	平均単価
白子	山口	26	121,392	4,651
-----	合計	379	2,209,356	5,836
塩さけ	静岡	1,120	1,125,358	1,005
	北海道	3,116	2,313,165	742
	宮城	6,386	6,586,868	1,031
	千葉	1,344	1,531,698	1,140
	東京	12,188	12,281,740	1,008
	愛知	18,397	18,681,041	1,015
	三重	4,424	4,031,329	911
-----	合計	46,976	46,551,199	991
塩さば	静岡	104	60,264	579
	北海道	4,050	1,498,173	370
	青森	562	512,244	912
	千葉	7,218	5,488,878	760
	東京	307	320,846	1,044
	岐阜	4,180	2,257,200	540
	愛知	2,681	1,198,702	447
	大阪	3	65,540	21,847
	鳥取	408	415,832	1,020
	山口	321	408,622	1,274
	福岡	12	230,040	18,552
-----	合計	19,846	12,456,341	628
塩さんま	北海道	2,188	1,870,192	855
	東京	2	64,800	32,400
-----	合計	2,190	1,934,992	884
塩辛	静岡	1,628	1,953,161	1,200
	北海道	722	814,446	1,127
	青森	12	14,040	1,170
	宮城	3,989	4,622,625	1,159
	茨城	20	54,864	2,743
	東京	10	8,856	886
	神奈川	192	440,420	2,293
	大阪	50	57,456	1,157
-----	合計	6,623	7,965,868	1,203
開干	静岡	41,592	28,302,345	680
	宮城	1,395	659,062	472
	福島	3,759	4,055,370	1,079
	茨城	3,599	4,342,159	1,207
	千葉	1,071	1,445,505	1,350
	東京	1,491	1,336,150	896
	神奈川	200	204,120	1,021

塩蔵加工

品名	産地	数量(kg)	金額(税込)	平均単価
開干	愛知	1,653	1,173,102	710
	兵庫	144	147,744	1,026
	島根	51	58,231	1,137
	山口	308	404,017	1,312
	佐賀	927	894,688	966
	---- 合計 ----		56,190	43,022,493
燻製	千葉	100	259,200	2,592
	愛知	110	316,008	2,873
	大阪	68	171,720	2,525
	---- 合計 ----		278	746,928
塩干	静岡	822	3,547,086	4,314
	北海道	534	630,307	1,179
	青森	2,048	2,456,841	1,200
	岩手	786	711,043	905
	宮城	3,073	3,571,497	1,162
	山形	18	18,144	1,008
	福島	322	1,462,250	4,538
	茨城	490	620,931	1,266
	埼玉	90	91,604	1,013
	千葉	19	320,623	16,527
	東京	3,750	2,275,104	607
	神奈川	9	10,983	1,220
	富山	36	60,264	1,674
	石川	105	150,191	1,433
	山梨	4	25,270	6,318
	長野	177	132,678	750
	愛知	1,228	1,517,857	1,236
	三重	284	549,376	1,933
	滋賀	52	85,536	1,645
	大阪	1,242	1,505,669	1,212
	兵庫	612	818,291	1,338
	鳥取	93	62,639	675
	島根	336	117,936	351
	山口	1,243	1,501,670	1,208
	徳島	218	290,854	1,335
	香川	22	112,320	5,105
	愛媛	102	541,728	5,311
福岡	111	122,985	1,106	
---- 合計 ----		17,827	23,311,677	1,308
素干	静岡	973	2,631,776	2,704
	北海道	72	87,480	1,215
	茨城	1,159	862,664	744
	千葉	5	7,560	1,512
	東京	1,473	1,848,667	1,255
	福井	7	9,828	1,404
	愛知	241	164,376	681

塩蔵加工

品名	産地	数量(kg)	金額(税込)	平均単価
素干	三重	15	21,384	1,426
	大阪	684	1,420,956	2,077
	山口	1,256	676,184	538
	福岡	1,020	825,606	809
	---- 合計 ----	6,906	8,556,481	1,239
丸干	青森	98	84,110	855
	岩手	196	182,342	930
	茨城	131	94,176	718
	千葉	5,035	2,723,469	541
	東京	443	469,618	1,060
	愛知	430	326,587	759
	大分	232	355,677	1,536
---- 合計 ----	6,566	4,235,979	645	
煮干	静岡	1,325	3,980,607	3,005
	青森	960	2,073,600	2,160
	千葉	7,189	14,636,105	2,036
	東京	320	934,368	2,923
	石川	18	14,580	810
	愛知	1,069	2,176,401	2,036
	三重	108	96,834	897
	大阪	239	505,008	2,113
	兵庫	570	1,790,561	3,140
	愛媛	58	97,200	1,688
	高知	1,698	2,475,360	1,458
	福岡	1,669	552,265	331
	---- 合計 ----	15,222	29,332,889	1,927
揚物	静岡	9,060	5,927,549	654
	北海道	60	77,760	1,296
	岩手	44	67,634	1,555
	宮城	10,221	8,477,398	829
	福島	26	22,430	863
	茨城	2	1,905	1,058
	東京	3,500	14,649,907	4,185
	神奈川	107	96,251	901
	新潟	2,489	3,126,790	1,256
	石川	1,440	1,139,323	791
	岐阜	38	24,708	643
	愛知	15,838	32,567,922	2,056
	三重	71	29,604	418
	京都	343	179,608	524
	兵庫	354	334,967	947
	岡山	220	268,337	1,222
山口	283	202,780	717	
長崎	1,598	1,386,441	868	
---- 合計 ----	45,693	68,581,314	1,501	

塩蔵加工

品名	産地	数量(kg)	金額(税込)	平均単価
はんぺん	静岡	13,243	8,594,920	649
	新潟	223	158,808	713
	愛知	293	308,072	1,050
	山口	8	8,208	1,026
	---- 合計 ----	13,767	9,070,008	659
練製品	静岡	18,110	15,584,291	861
	北海道	45	77,760	1,728
	青森	1,013	130,892	129
	宮城	1,992	1,075,864	540
	秋田	19	53,784	2,801
	東京	5,215	3,405,036	653
	神奈川	530	480,094	907
	新潟	4,895	3,548,221	725
	石川	3,388	2,600,311	768
	愛知	12,778	11,998,109	939
	三重	592	215,335	364
	大阪	128	489,024	3,821
	兵庫	1,713	910,355	531
	広島	130	173,664	1,336
	山口	163	122,306	750
---- 合計 ----	50,710	40,865,046	806	
湯煮品	静岡	3,518	6,710,616	1,907
	宮城	226	332,964	1,473
	茨城	1,650	694,980	421
	千葉	1,528	3,000,024	1,963
	東京	2	2,160	1,080
	三重	254	453,081	1,787
	兵庫	115	111,972	972
	---- 合計 ----	7,293	11,305,797	1,550
粕漬け	静岡	843	1,340,888	1,590
	東京	614	279,774	455
	山梨	6	11,880	1,980
	---- 合計 ----	1,464	1,632,542	1,115
糀漬け	静岡	14,411	16,393,119	1,138
	宮城	243	210,276	866
	---- 合計 ----	14,654	16,603,395	1,133
味付品	静岡	33	71,928	2,172
	青森	1,083	1,409,334	1,302
	宮城	3,652	3,214,059	880
	茨城	84	130,893	1,557

塩蔵加工

品名	産地	数量(kg)	金額(税込)	平均単価
味付品	千葉	23	35,208	1,531
	東京	159	166,687	1,050
	三重	153	501,291	3,269
	山口	558	179,615	322
	福岡	140	134,295	963
	熊本	267	252,374	945
	----- 合計 -----		6,152	6,095,684
調味漬品	静岡	14,440	8,073,676	559
	北海道	8	12,096	1,454
	青森	1,166	416,056	357
	宮城	1,739	851,989	490
	東京	145	165,109	1,140
	新潟	140	252,730	1,802
	大阪	60	81,648	1,361
	兵庫	32	48,384	1,512
	鳥取	6	39,224	6,129
	広島	45	10,530	234
----- 合計 -----		17,782	9,951,442	560
鰻加工品	静岡	4,281	33,604,632	7,849
	福島	162	489,888	3,024
	東京	670	2,169,180	3,238
	大阪	436	1,080,864	2,479
----- 合計 -----		5,549	37,344,564	6,730
乾節	静岡	20	103,906	5,288
	宮城	91	141,514	1,560
	東京	197	161,892	823
	愛知	57	124,673	2,187
----- 合計 -----		364	531,985	1,461
みりん干し	静岡	227	246,534	1,088
	青森	14	6,501	464
	宮城	472	268,514	569
	千葉	2,398	1,127,315	470
	東京	84	49,896	594
	石川	8	17,280	2,160
	愛知	14	38,880	2,700
	島根	15	10,368	691
	山口	1,416	1,552,147	1,096
	福岡	118	152,928	1,296
	長崎	14	28,188	2,088
----- 合計 -----		4,780	3,498,551	732
サラダ	静岡	565	952,556	1,686

塩蔵加工

品名	産地	数量(kg)	金額(税込)	平均単価
サラダ	茨城	80	112,320	1,404
	千葉	6	3,456	576
	東京	30	19,440	648
	神奈川	8	10,972	1,372
	新潟	20	31,424	1,556
	石川	30	68,688	2,290
	愛知	23	42,522	1,890
	大阪	19	25,530	1,330
―― 合計 ――		781	1,266,908	1,622
珍味	静岡	461	762,582	1,652
	北海道	136	193,488	1,427
	青森	22	49,896	2,268
	宮城	1,344	1,113,447	828
	福島	4	26,460	6,615
	茨城	993	1,657,486	1,669
	埼玉	936	333,581	356
	千葉	275	523,800	1,905
	東京	1,139	2,198,200	1,930
	神奈川	206	396,651	1,922
	新潟	1,633	1,306,516	800
	石川	246	271,798	1,107
	愛知	2,821	2,947,608	1,045
	三重	49	208,071	4,209
	大阪	879	1,442,182	1,640
	兵庫	422	557,230	1,322
	島根	46	147,603	3,223
	岡山	84	122,472	1,458
	広島	2,712	1,020,998	376
	山口	125	69,980	561
愛媛	13	48,081	3,621	
熊本	80	26,780	335	
―― 合計 ――		14,627	15,424,910	1,055
調味加工品	静岡	3,995	3,738,944	936
	北海道	768	543,226	707
	青森	16	17,820	1,142
	宮城	320	390,157	1,217
	茨城	78	174,096	2,232
	千葉	267	143,424	537
	東京	4,815	3,112,579	646
	神奈川	603	667,694	1,106
	新潟	1,134	1,212,207	1,069
	岐阜	4	2,331	648
	愛知	4,776	5,413,226	1,133
	三重	1,510	2,003,380	1,327
	滋賀	282	99,465	353
	大阪	1,623	1,780,923	1,097
	兵庫	455	457,150	1,006
広島	277	300,126	1,083	

塩蔵加工

品名	産地	数量(kg)	金額(税込)	平均単価
調味加工品	愛媛	19	71,894	3,725
	福岡	1,892	2,548,329	1,347
	熊本	198	281,363	1,421
	大分	171	123,120	720
	---- 合計 ----	23,203	23,081,454	995
その他加工品	静岡	1,382	1,203,236	871
	北海道	19	12,440	648
	青森	2	57,240	28,620
	岩手	7	9,331	1,296
	宮城	7,532	2,571,182	341
	福島	1,440	699,840	486
	茨城	4	12,528	3,132
	栃木	40	71,280	1,782
	東京	3,985	4,690,386	1,177
	神奈川	720	4,239,158	5,888
	新潟	40	60,277	1,499
	石川	70	117,180	1,674
	三重	594	852,120	1,434
	大阪	93	252,388	2,700
	兵庫	537	510,840	951
	鳥取	7	10,692	1,485
	島根	151	137,376	909
	広島	147	200,696	1,362
	山口	12	10,368	864
	愛媛	42	46,008	1,095
---- 合計 ----	16,826	15,764,566	937	
魚卵加工品	群馬	63	121,122	1,923
	東京	892	1,637,409	1,836
	福井	409	618,192	1,511
	愛知	488	816,997	1,673
	大阪	1,169	1,520,856	1,301
	山口	30	74,520	2,484
	福岡	2,770	5,408,773	1,953
	---- 合計 ----	5,821	10,197,869	1,752
鳥卵加工	静岡	5,106	3,356,603	657
	宮城	15	7,290	486
	埼玉	845	1,085,996	1,285
	千葉	38	62,640	1,648
	東京	390	345,805	887
	神奈川	96	299,268	3,117
	新潟	862	1,541,763	1,788
	愛知	317	295,610	934
	兵庫	11	18,468	1,679
	---- 合計 ----	7,680	7,013,443	913

塩蔵加工

品名	産地	数量(kg)	金額(税込)	平均単価	
フライ	静岡	48	56,503	1,177	
	東京	962	611,194	636	
	愛知	10	8,208	821	
	大阪	860	59,940	70	
	福岡	91	116,251	1,275	
	―― 合計 ―――		1,971	852,096	432
キョウサ*	静岡	14,695	14,297,908	973	
	千葉	58	57,537	999	
	東京	172	332,289	1,936	
	神奈川	414	197,371	476	
	新潟	43	33,354	772	
	福井	4,280	891,325	208	
	愛知	77	39,086	509	
	三重	349	59,260	170	
	大阪	102	64,428	629	
	―― 合計 ―――		20,190	15,972,558	791
	惣菜	静岡	5,731	4,310,906	752
北海道		244	222,793	913	
青森		222	16,329	74	
山形		63	54,918	872	
福島		72	66,014	914	
茨城		1,798	856,288	476	
栃木		20	8,856	443	
群馬		2,160	58,320	27	
埼玉		83	60,382	731	
千葉		271	259,258	957	
東京		1,732	1,295,679	748	
神奈川		1,451	526,050	363	
新潟		821	1,040,021	1,267	
石川		13	26,568	2,109	
福井		2,430	1,384,430	570	
長野		14	26,244	1,875	
岐阜		2,547	1,943,348	763	
愛知		3,787	1,296,079	342	
三重		362	114,154	315	
京都		1,241	571,883	461	
大阪		1,667	1,169,948	702	
兵庫		437	486,632	1,114	
和歌山		631	605,875	960	
鳥取		352	270,472	768	
島根		817	568,286	696	
岡山		139	195,424	1,410	
広島		19	17,624	918	
山口	49	22,744	462		
香川	45	10,530	234		
愛媛	14	62,964	4,497		
福岡	1,779	595,442	335		

塩蔵加工

品名	産地	数量(kg)	金額(税込)	平均単価
惣菜	佐賀	183	123,356	674
	長崎	150	137,972	917
	熊本	124	97,524	788
	―― 合計 ―――	31,466	18,503,313	588
デザート	静岡	306	311,402	1,019
	茨城	128	43,632	341
	埼玉	72	62,208	864
	千葉	120	53,136	443
	東京	6	7,707	1,306
	新潟	10	18,921	1,971
	岐阜	141	132,583	938
	愛知	1,192	684,907	575
	三重	1,130	543,897	481
	大阪	361	217,619	603
	島根	4	5,248	1,458
―― 合計 ―――	3,468	2,081,260	600	
その他食品	静岡	10,331	7,594,107	735
	北海道	512	1,183,223	2,313
	青森	145	193,556	1,334
	宮城	6,946	5,281,696	760
	福島	150	43,740	292
	茨城	20	56,160	2,808
	群馬	351	50,112	143
	埼玉	44	66,150	1,503
	千葉	15	74,236	4,949
	東京	5,385	4,146,937	770
	神奈川	56	38,599	689
	新潟	1,086	756,073	696
	石川	150	180,036	1,197
	福井	8,782	4,873,110	555
	長野	56	113,400	2,025
	岐阜	988	959,472	971
	愛知	5,997	3,751,892	626
	三重	551	520,882	945
	大阪	2,482	1,749,801	705
	兵庫	49	54,753	1,122
	和歌山	319	147,775	463
	鳥取	557	501,194	900
	島根	1,474	1,589,026	1,078
	広島	162	147,418	910
	山口	397	168,821	425
	香川	2,336	1,316,287	564
	愛媛	64	67,392	1,053
福岡	761	863,549	1,135	
佐賀	0	0		
長崎	474	447,411	944	
熊本	455	65,016	143	

塩蔵加工

品名	産地	数量(kg)	金額(税込)	平均単価
---	合計	---	---	---
---	---	51,095	37,001,824	724
塩蔵加工	合計	529,078	547,565,928	1,035
総合計		1,722,003	1,690,969,125	982