

市場月報

平成
30

3

○ 青果部

- 1 種別取扱高 本月の概要
- 2 種別日別取扱高
- 3 委託・買付別種別取扱高
- 4 県内・県外別種別取扱高
- 5 都道府県別種別取扱高
- 6 品目別取扱数量順位表
- 7 品目別取扱金額順位表
- 8～ 品目産地別取扱高

浜松市中央卸売市場

1 種別取扱高

数量=kg
金額=円(税込)

種別	本月取扱高					一日平均取扱高	
	数量		金額		平均単価	数量	金額
野菜	6,067,103	72.9 %	1,386,826,361	60.3 %	229	263,787	60,296,798
果実	2,072,323	24.9 %	870,050,029	37.8 %	420	90,101	37,828,262
その他	182,734	2.2 %	40,421,849	1.9 %	221	7,945	1,757,472
合計	8,322,159	100 %	2,297,298,239	100 %	276	361,833	99,882,532

種別	前月取扱高及び対比			
	数量		金額	
野菜	5,383,355	112.7 %	1,473,266,841	94.1 %
果実	1,947,230	106.4 %	849,303,857	102.4 %
その他	183,640	99.5 %	39,166,465	103.2 %
合計	7,514,225	110.8 %	2,361,737,163	97.3 %

種別	前年同期取扱高及び対比			
	数量		金額	
野菜	5,899,619	102.8 %	1,398,231,398	99.2 %
果実	2,199,455	94.2 %	851,254,135	102.2 %
その他	216,089	84.6 %	43,698,914	92.5 %
合計	8,315,163	100.1 %	2,293,184,447	100.2 %

本月の概要

- 1 開市日数 23 日
- 2 最高入荷日 3月1日 467,104 kg 4 最高売上日 3月1日 141,717,657 円
- 3 最低入荷日 3月16日 296,822 kg 5 最低売上日 3月30日 77,677,747 円

編集方法

この市場月報は、浜松市中央卸売市場において、当該月中に取引された生鮮食料品(青果部・水産物部)に関し、卸売業者が浜松市中央卸売市場業務条例等の定めるところにより提出した各種報告書に基づいて作成しました。

- 単位 kg・円(税込)にて表示してあります。
- 平均単価 有効桁において、単純平均値を用いています。
- 産地 原則として、原産地を採用していますが、一部当該出荷者の属する都道府県別(属人主義)による産地表示となっている場合があります。
- 端数処理 単位未満の数値を処理してあるため、合計と一致しない場合があります。
- お問い合わせ 浜松市中央卸売市場 053-427-7406

2 種別日別取扱高

数量=kg
金額=円(税込)

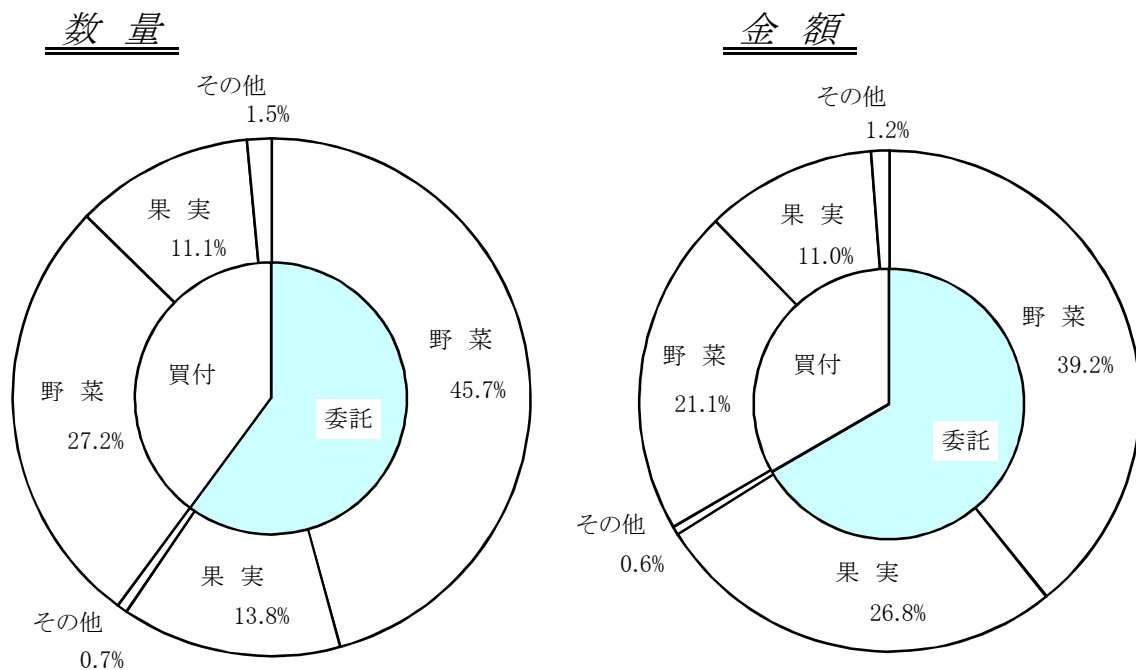
		野 菜		果 実		そ の 他	
日	曜日	数 量	金 額	数 量	金 額	数 量	金 額
3月1日	木	331,250	81,941,631	124,304	56,990,190	11,550	2,785,836
3月2日	金	229,938	64,165,529	84,268	38,030,763	7,403	1,430,584
3月3日	土	252,094	67,212,960	98,068	43,178,009	6,695	1,397,821
3月4日	日						
3月5日	月	293,960	71,963,942	107,397	44,129,814	9,790	1,459,347
3月6日	火	227,424	61,453,627	74,795	31,803,225	7,783	1,399,640
3月7日	水						
3月8日	木	338,887	77,032,833	108,805	45,387,392	10,079	2,302,058
3月9日	金	237,455	55,000,690	85,977	37,218,640	5,601	3,725,597
3月10日	土	258,856	61,181,605	92,429	36,594,249	6,718	1,346,999
3月11日	日						
3月12日	月	280,726	63,856,463	97,785	39,534,667	10,487	1,986,434
3月13日	火	279,816	59,081,587	91,664	37,671,368	7,074	1,311,754
3月14日	水						
3月15日	木	301,813	63,077,166	92,098	41,154,493	8,671	1,703,352
3月16日	金	212,974	49,509,562	77,757	34,428,297	6,091	1,430,411
3月17日	土	243,221	56,223,367	78,560	32,700,066	6,964	1,574,523
3月18日	日						
3月19日	月	312,212	64,449,317	106,480	42,545,576	9,227	1,401,854
3月20日	火	246,361	52,983,027	74,913	30,870,333	6,841	1,275,284
3月21日	水						
3月22日	木	250,486	56,662,131	94,743	41,355,264	9,028	1,564,620
3月23日	金	219,279	47,467,149	72,578	30,295,615	6,117	1,284,912
3月24日	土	247,645	54,030,011	75,691	28,442,605	6,215	3,916,488
3月25日	日						
3月26日	月	275,915	59,756,966	89,033	38,797,642	11,536	1,949,637
3月27日	火	266,474	55,165,219	89,398	35,965,073	8,287	1,411,525
3月28日	水						
3月29日	木	291,866	62,712,241	105,014	43,083,566	7,707	1,211,631
3月30日	金	226,762	48,231,807	70,787	28,278,674	6,144	1,167,266
3月31日	土	241,690	53,667,531	79,779	31,594,508	6,725	1,384,276

3 委託・買付別種別取扱高

数量=kg
金額=円(税込)

種別	項目	委託	%	買付	%	合計	%
野菜	数量	3,804,900	62.7	2,262,203	37.3	6,067,103	100
	金額	901,671,335	65.0	485,155,026	35.0	1,386,826,361	100
果実	数量	1,144,715	55.2	927,608	44.8	2,072,323	100
	金額	616,254,993	70.8	253,795,036	29.2	870,050,029	100
その他	数量	55,855	30.5	126,879	69.5	182,734	100
	金額	12,705,972	31.4	27,715,877	68.6	40,421,849	100
合計	数量	5,005,470	60.1	3,316,689	39.9	8,322,159	100
	金額	1,530,632,300	66.6	766,665,939	33.4	2,297,298,239	100

委託・買付取扱高比率グラフ



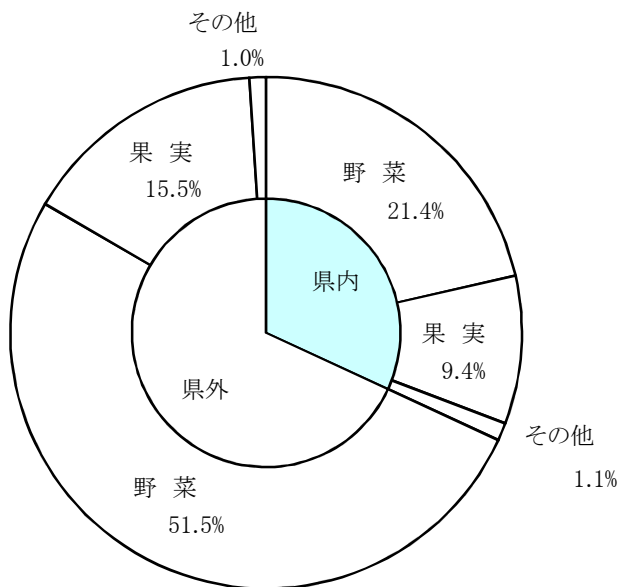
4 県内・県外別種別取扱高

数量=kg
金額=円(税込)

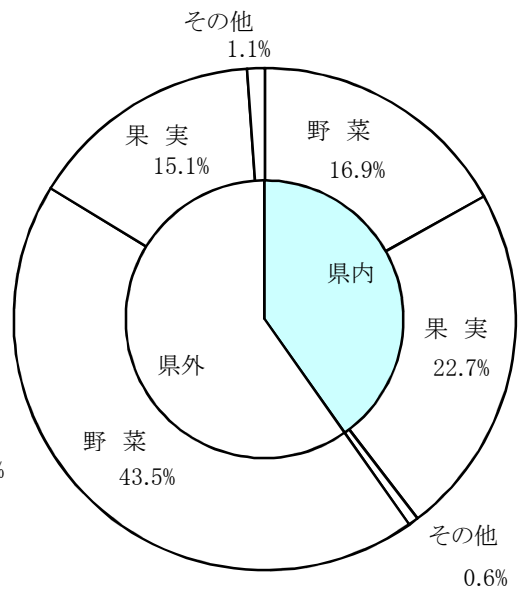
種別	項目	県内	%	県外	%	合計	%
野菜	数量	1,780,495	29.3	4,286,608	70.7	6,067,103	100
	金額	387,544,684	27.9	999,281,677	72.1	1,386,826,361	100
果実	数量	779,058	37.5	1,293,265	62.5	2,072,323	100
	金額	522,207,226	60.0	347,842,803	40.0	870,050,029	100
その他	数量	95,492	52.2	87,242	47.8	182,734	100
	金額	14,806,626	36.6	25,615,223	63.4	40,421,849	100
合計	数量	2,655,045	31.9	5,667,114	68.1	8,322,159	100
	金額	924,558,536	40.2	1,372,739,703	59.8	2,297,298,239	100

県内・県外取扱高比率グラフ

数量



金額



5 都道府県別種別取扱高

数量＝kg
金額＝円(税込)

県名	野 菜		果 実		そ の 他		合 計	
	数量	金額	数量	金額	数量	金額	数量	金額
浜松市内	1,148,107	246,961,798	377,346	267,443,180	6,744	4,429,810	1,532,197	518,834,788
静岡県(浜松市以外)	632,389	140,582,886	401,712	254,764,046	88,747	10,376,816	1,122,848	405,723,748
北海道	1,177,307	121,636,894			2,053	6,748,604	1,179,360	128,385,498
青 森	55,811	22,443,459	495,841	168,088,373	1,954	540,007	553,606	191,071,839
宮 城	5	10,044					5	10,044
秋 田	124	761,918					124	761,918
山 形	307	1,465,344	220	73,440			527	1,538,784
福 島	30	160,574			504	234,749	534	395,323
茨 城	598,347	157,952,673					598,347	157,952,673
栃 木	4,776	3,035,067	100	124,200			4,876	3,159,267
群 馬	138,809	48,521,546	622	387,180	38	9,720	139,469	48,918,446
埼 玉	7,029	2,712,008			144	54,946	7,173	2,766,954
千 葉	356,632	83,042,026			3	2,268	356,635	83,044,294
東 京	924	2,000,842			349	126,527	1,272	2,127,369
神奈川	5,427	1,095,898					5,427	1,095,898
新 潟	11,879	8,464,956			856	301,375	12,735	8,766,331
富 山	108	79,920					108	79,920
石 川					90	34,669	90	34,669
山 梨	615	173,016	3,422	1,567,296			4,037	1,740,312
長 野	211,248	65,302,999	1,529	496,260	181	91,044	212,957	65,890,303
岐 阜	616	595,238			43,306	6,344,794	43,922	6,940,032
愛 知	744,069	210,070,150	2,511	1,236,384	6,092	1,063,664	752,672	212,370,198
三 重	11,891	4,115,932	16,878	4,804,358	5	4,320	28,774	8,924,610
滋 賀	2,458	1,954,476					2,458	1,954,476
京 都	458	238,572	19	9,072			477	247,644
大 阪	1,407	852,444			61	17,280	1,468	869,724
兵 庫	4,160	1,373,628			112	98,982	4,272	1,472,610
和歌山	20	27,000	25,177	7,056,765			25,197	7,083,765
鳥 取	410	89,856					410	89,856
島 根			20	12,960			20	12,960
岡 山	356	500,566					356	500,566
広 島	1,426	1,279,152	130	58,968			1,556	1,338,120
山 口	320	72,576					320	72,576
徳 島	64,716	19,946,520	860	157,680			65,576	20,104,200
香 川	100	38,070					100	38,070
愛 媛	4,338	1,769,698	56,952	16,175,991	721	529,977	62,010	18,475,666
高 知	36,350	28,009,740	732	282,744			37,082	28,292,484
福 岡	14,722	7,276,172	141	241,056	4	14,904	14,867	7,532,132
佐 賀	3,010	2,755,630					3,010	2,755,630
長 崎	4,205	1,070,820			5,241	2,204,660	9,446	3,275,480
熊 本	121,393	39,898,515	24,938	8,004,852			146,331	47,903,367
大 分	2,625	912,600					2,625	912,600
宮 崎	83,656	28,595,622	1,880	1,499,418	1,298	1,293,858	86,835	31,388,898
鹿 児 島	318,340	58,155,038	5,603	1,079,568	458	341,064	324,401	59,575,670
沖 縄	8,751	5,422,632	360	99,576			9,111	5,522,208
豪 州	10	14,040	3,716	2,197,087			3,726	2,211,127
カナダ			16	64,800			16	64,800
中 国	60,114	11,605,289	170	79,272	17,393	3,382,342	77,677	15,066,903
エクアドル			7,419	1,429,827			7,419	1,429,827
イスラエル			9,809	2,106,000			9,809	2,106,000
韓 国	1,260	989,712					1,260	989,712
メキシコ	6,528	4,809,446	130,363	22,902,127			136,891	27,711,573
オランダ	403	379,339					403	379,339
N Z	124,955	15,309,057			33	7,992	124,988	15,317,049
比 国	142	94,564	426,046	79,034,798	4,763	899,807	430,950	80,029,169
北朝鮮	10	3,672					10	3,672
タ イ	4,487	3,228,054	115	98,280	112	59,054	4,714	3,385,388
台 湾	16	37,908					16	37,908
米 国	664	219,218	69,015	24,061,912	260	225,110	69,939	24,506,240
その他	88,849	28,711,547	8,663	4,412,559	1,211	983,506	98,723	34,107,612
合計	6,067,103	1,386,826,361	2,072,323	870,050,029	182,734	40,421,849	8,322,159	2,297,298,239

6 品目別取扱数量順位表

数量=kg

野 菜				果 実			
順位	品 目	数 量	%	順位	品 目	数 量	%
1	たまねぎ	849,259	13.9	1	ふじ	401,580	19.3
2	キャベツ	659,253	10.8	2	バナナ	342,568	16.5
3	だいこん	627,750	10.3	3	その他柑橘類	250,751	12.0
4	にんじん	414,422	6.8	4	紅ほっぺ	191,911	9.2
5	はくさい	329,266	5.4	5	普通温州みかん	111,842	5.3
6	ぼれいしょ	292,986	4.8	6	ハネジュウメロン	104,216	5.0
7	レタス	284,380	4.6	7	パインアップル	91,528	4.4
8	きゅうり	270,592	4.4	8	あまなつかん	73,064	3.5
9	男爵	234,400	3.8	9	章姫いちご	66,992	3.2
10	トマト	195,954	3.2	10	王林	53,880	2.5
11	メークイン	188,663	3.1	11	キウイフルーツ	49,112	2.3
12	かんしょ	160,851	2.6	12	バレンシアオレンジ	42,378	2.0
13	かぼちゃ	130,294	2.1	13	はっさく	35,962	1.7
14	えのきだけ	118,627	1.9	14	いよかん	34,295	1.6
15	白ねぎ	117,340	1.9	15	ジョナゴールド	28,430	1.3
16	ほうれんそう	104,967	1.7	16	アールスメロン	27,499	1.3
17	ブロッコリー	93,818	1.5	17	ネーブルオレンジ	26,594	1.2
18	しめじ	81,125	1.3	18	その他いちご類	25,002	1.2
19	なす	78,871	1.2	19	アボガド	24,860	1.1
20	ピーマン	78,419	1.2	20	レモン	21,266	1.0
	そ の 他	755,868	13.5		そ の 他	68,594	4.4
	合 計	6,067,103	100.0		合 計	2,072,323	100.0

7 品目別取扱金額順位表

単位＝円(税込)

野 菜				果 実			
順位	品 目	金 額	%	順位	品 目	金 額	%
1	キャベツ	94,940,488	6.8	1	紅ほっぺ	236,295,566	27.1
2	たまねぎ	94,790,270	6.8	2	ふじ	138,794,077	15.9
3	にんじん	91,633,094	6.6	3	その他柑橘類	84,780,576	9.7
4	きゅうり	83,173,414	5.9	4	章姫いちご	71,750,548	8.2
5	トマト	74,116,490	5.3	5	バナナ	61,355,550	7.0
6	だいこん	69,382,505	5.0	6	アールスメロン	39,080,448	4.4
7	ピーマン	48,266,124	3.4	7	普通温州みかん	33,300,009	3.8
8	ミニトマト	46,748,251	3.3	8	その他いちご類	30,772,201	3.5
9	はくさい	44,667,666	3.2	9	キウイフルーツ	23,177,577	2.6
10	レタス	43,981,800	3.1	10	パインアップル	18,847,823	2.1
11	ばれいしょ	42,804,766	3.0	11	王林	15,587,476	1.7
12	ほうれんそう	42,721,509	3.0	12	バレンシアオレンジ	14,487,497	1.6
13	白ねぎ	41,806,928	3.0	13	アボガド	14,328,144	1.6
14	しめじ	33,851,305	2.4	14	あまなつかん	13,802,226	1.5
15	なす	32,511,536	2.3	15	ジョナゴールド	10,360,440	1.1
16	かんしょ	27,818,640	2.0	16	レモン	7,955,160	0.9
17	男爵	25,379,523	1.8	17	はっさく	7,609,929	0.8
18	さやえんどう	23,564,434	1.6	18	ネーブルオレンジ	7,293,507	0.8
19	その他きのこ類	23,280,089	1.6	19	いよかん	7,278,552	0.8
20	えのきだけ	23,000,974	1.6	20	ハネジュウメロン	7,188,760	0.8
そ の 他		378,386,555	28.3	そ の 他		26,003,963	4.1
合 計		1,386,826,361	100.0	合 計		870,050,029	100.0

8 品目別産地別取扱高

野菜

品名	産地	数量(kg)	金額(税込)	平均単価
だいこん	浜松市内	431,768	44,062,643	102
	静岡県(浜松市以外)	175,452	23,109,156	132
	千葉	12,350	1,480,518	120
	神奈川	450	58,320	130
	鹿児島	7,730	671,868	87
	―― 合計 ――	627,750	69,382,505	111
かぶ	浜松市内	4,365	346,140	79
	千葉	15,713	3,180,826	202
	―― 合計 ――	20,078	3,526,966	176
にんじん	浜松市内	62	5,324	87
	静岡県(浜松市以外)	353	18,349	52
	茨城	4,600	956,880	208
	千葉	271,137	59,011,362	218
	愛知	25,970	4,809,821	185
	徳島	62,460	18,934,884	303
	長崎	1,000	214,380	214
	熊本	14,600	3,002,076	206
	鹿児島	3,990	819,990	206
	中国	29,200	3,728,484	128
	その他	1,050	131,544	125
―― 合計 ――	414,422	91,633,094	221	
ごぼう	浜松市内	1,210	429,570	355
	静岡県(浜松市以外)	178	130,102	731
	青森	8,842	3,417,960	387
	茨城	4,567	1,292,838	283
	栃木	2,117	1,059,943	501
	千葉	1,954	717,962	368
	愛知	3,775	2,073,408	549
	熊本	2,408	1,785,780	742
	宮崎	50	40,500	810
	中国	5,220	598,158	115
	その他	9,716	4,331,329	446
	―― 合計 ――	40,036	15,877,550	397
たけのこ	浜松市内	3,654	2,377,223	651
	静岡県(浜松市以外)	4,398	4,100,112	932

野菜

品名	産地	数量(kg)	金額(税込)	平均単価	
----	合計	----	8,052	6,477,335	804
れんこん	浜松市内	372	200,880	540	
	北海道	160	89,640	560	
	茨城	38,872	19,642,541	505	
	千葉	1,920	1,126,656	587	
----	合計	----	41,324	21,059,717	510
その他根菜類	浜松市内	11	5,400	509	
	長野	50	24,300	486	
	愛知	148	217,759	1,476	
----	合計	----	208	247,459	1,189
はくさい	浜松市内	114,086	15,536,610	136	
	静岡県(浜松市以外)	15,470	2,245,860	145	
	茨城	180,808	23,520,672	130	
	長野	600	77,760	130	
	愛知	11,807	2,110,212	179	
	兵庫	3,510	874,800	249	
	長崎	750	75,600	101	
	熊本	2,235	226,152	101	
----	合計	----	329,266	44,667,666	136
つけな	浜松市内	349	179,396	515	
	愛知	1	583	972	
----	合計	----	349	179,979	515
こまつな	浜松市内	45,636	13,868,640	304	
	静岡県(浜松市以外)	10,576	3,015,252	285	
	茨城	1,550	442,800	286	
	福岡	60	40,500	675	
----	合計	----	57,822	17,367,192	300
キャベツ	浜松市内	83,560	10,590,685	127	
	静岡県(浜松市以外)	153,885	21,350,811	139	
	神奈川	4,500	776,736	173	
	愛知	409,388	60,814,044	149	
	鹿児島	4,440	970,650	219	
	中国	3,480	437,562	126	
----	合計	----	659,253	94,940,488	144

野菜

品名	産地	数量(kg)	金額(税込)	平均単価
グリーンボール	鹿児島	870	140,832	162
----	合計	870	140,832	162
ほうれんそう	浜松市内	54,405	19,631,134	361
	静岡県(浜松市以外)	3,112	1,294,406	416
	北海道	1,040	747,360	719
	茨城	32,642	14,673,956	450
	栃木	180	72,224	401
	群馬	513	231,242	451
	長野	5,769	2,251,497	390
	岐阜	105	85,374	813
	福岡	50	32,400	648
	その他	7,152	3,701,916	518
----	合計	104,967	42,721,509	407
青ねぎ	浜松市内	21,422	13,098,545	611
	静岡県(浜松市以外)	3,739	2,587,586	692
	千葉	84	41,472	494
	長野	567	270,540	477
	高知	57	129,276	2,268
----	合計	25,869	16,127,419	623
白ねぎ	浜松市内	5,165	1,218,141	236
	茨城	60,971	21,844,384	358
	栃木	90	46,656	518
	群馬	25,662	10,601,074	413
	埼玉	5,284	2,148,066	407
	千葉	538	286,740	533
	東京	200	46,224	231
	鳥取	410	89,856	219
	熊本	1,296	580,500	448
	大分	2,592	885,492	342
	中国	10,960	2,408,799	220
	米国	75	16,200	216
	その他	4,097	1,634,796	399
----	合計	117,340	41,806,928	356
わけぎ	浜松市内	3,478	1,284,818	369
	静岡県(浜松市以外)	473	194,981	412
	千葉	2,221	1,781,534	802
----	合計	6,172	3,261,333	528
ふき	浜松市内	118	31,698	270

野菜

品名	産地	数量(kg)	金額(税込)	平均単価
ふき	愛知	4,712	1,511,719	321
	----- 合計 -----	4,830	1,543,417	320
うど	浜松市内	10	4,320	432
	栃木	427	403,434	945
	埼玉	32	21,168	662
	----- 合計 -----	469	428,922	915
みつば	浜松市内	2,724	2,818,096	1,034
	静岡県(浜松市以外)	2,683	2,064,852	770
	愛知	53	37,800	720
	----- 合計 -----	5,460	4,920,748	901
しゅんぎく	浜松市内	4,227	1,800,297	426
	静岡県(浜松市以外)	339	108,324	320
	茨城	131	55,080	420
	栃木	236	130,248	552
	千葉	162	133,056	821
	東京	12	11,232	936
	その他	74	34,992	473
	----- 合計 -----	5,181	2,273,229	439
せり	茨城	257	366,120	1,427
	----- 合計 -----	257	366,120	1,427
にら	静岡県(浜松市以外)	40	21,600	540
	栃木	900	607,576	675
	高知	21,725	12,922,200	595
	宮崎	705	510,138	724
----- 合計 -----	23,370	14,061,514	602	
セルリー	浜松市内	39,247	8,801,910	224
	静岡県(浜松市以外)	1,090	294,030	270
	愛知	1,080	304,236	282
	香川	100	38,070	381
	----- 合計 -----	41,517	9,438,246	227
アスパラガス	浜松市内	12	15,714	1,366
	静岡県(浜松市以外)	877	1,420,820	1,620
	栃木	312	446,390	1,431

野菜

品名	産地	数量(kg)	金額(税込)	平均単価	
アスパラガス	群馬	473	716,449	1,516	
	長野	2,843	4,619,796	1,625	
	愛媛	55	98,010	1,782	
	佐賀	1,478	2,004,490	1,356	
	長崎	455	631,800	1,389	
	熊本	2,868	4,207,745	1,467	
	メキシコ	6,331	4,670,558	738	
	その他	25	2,700	108	
----	合計	15,728	18,834,472	1,198	
カリフラワー	浜松市内	9,442	1,136,980	120	
	静岡県(浜松市以外)	1,638	271,782	166	
	茨城	348	142,560	410	
	愛知	538	127,764	237	
	徳島	324	109,836	339	
	熊本	2,008	388,432	193	
	その他	178	70,416	396	
	----	合計	14,476	2,247,770	155
ブロッコリー	浜松市内	11,826	2,164,444	183	
	静岡県(浜松市以外)	13,754	2,977,727	216	
	群馬	572	315,219	551	
	愛知	53,948	11,881,365	220	
	熊本	13,308	5,417,064	407	
	米国	410	60,480	148	
	----	合計	93,818	22,816,299	243
	レタス	浜松市内	47,453	7,472,358	157
静岡県(浜松市以外)		137,770	19,890,294	144	
茨城		65,610	10,756,260	164	
愛知		857	385,560	450	
長崎		2,000	149,040	75	
熊本		24,000	3,888,000	162	
その他		6,690	1,440,288	215	
----		合計	284,380	43,981,800	155
その他レタス	浜松市内	6,122	1,513,620	247	
	静岡県(浜松市以外)	6,007	2,065,219	344	
	茨城	14,792	3,352,276	227	
	愛知	3,020	801,198	265	
	熊本	3,800	1,333,800	351	
	----	合計	33,740	9,066,113	269
サラダ菜	浜松市内	2,314	1,484,460	642	

野菜

品名	産地	数量(kg)	金額(税込)	平均単価
サラダ菜	静岡県(浜松市以外)	1,216	755,460	621
	千葉県	635	342,792	540
	――― 合計 ―――	4,165	2,582,712	620
パセリ	浜松市内	3,471	2,124,865	612
	静岡県(浜松市以外)	558	196,397	352
	――― 合計 ―――	4,029	2,321,262	576
チンゲンサイ	浜松市内	22,904	7,262,028	317
	静岡県(浜松市以外)	8,014	2,559,146	319
	長野	276	74,520	270
	――― 合計 ―――	31,194	9,895,694	317
タアサイ	浜松市内	344	98,442	286
	静岡県(浜松市以外)	852	278,748	327
	――― 合計 ―――	1,196	377,190	315
その他葉茎菜類	浜松市内	4,170	1,607,750	386
	静岡県(浜松市以外)	25,347	10,703,932	422
	茨城	18,600	5,700,082	306
	千葉県	393	369,684	941
	東京	28	91,908	3,330
	岐阜	45	71,732	1,608
	愛知	99	166,254	1,685
	大阪	915	375,516	410
	兵庫	10	11,286	1,129
	岡山	2	1,836	798
	広島	145	109,512	758
	徳島	20	28,080	1,404
	高知	161	238,626	1,486
	豪州	10	14,040	1,404
	中国	679	282,255	416
	メキシコ	197	138,888	705
オランダ	52	73,980	1,428	
米国	175	136,836	782	
――― 合計 ―――	51,046	20,122,197	394	
きゅうり	浜松市内	9,440	2,350,890	249
	静岡県(浜松市以外)	975	299,808	307
	茨城	80	58,320	729
	群馬	108,970	35,142,268	322
	埼玉	1,585	486,864	307
	千葉	170	55,533	327
	山梨	615	173,016	281

野菜

品名	産地	数量(kg)	金額(税込)	平均単価	
きゅうり	愛知	19,470	5,737,089	295	
	熊本	1,935	566,028	293	
	宮崎	71,589	23,287,252	325	
	鹿児島	8,320	2,069,928	249	
	その他	47,443	12,946,418	273	
----	合計	----	270,592	83,173,414	307
かぼちゃ	兵庫	200	42,487	212	
	宮崎	474	352,661	744	
	沖縄	7,730	4,625,280	598	
	NZ	121,890	12,575,139	103	
----	合計	----	130,294	17,595,567	135
なす	浜松市内	1,365	455,736	334	
	愛知	58,675	23,972,760	409	
	高知	552	226,260	410	
	福岡	13,827	5,916,668	428	
	佐賀	1,532	751,140	490	
	熊本	2,920	1,188,972	407	
----	合計	----	78,871	32,511,536	412
こなす	高知	4	6,480	1,620	
	----	合計	----	4	6,480
トマト	浜松市内	24,337	10,163,258	418	
	静岡県(浜松市以外)	9,975	4,846,519	486	
	栃木	468	156,384	334	
	埼玉	120	35,640	297	
	愛知	94,031	37,095,125	394	
	三重	10,884	3,290,004	302	
	京都	432	154,872	359	
	熊本	42,160	14,071,590	334	
	大分	26	15,012	577	
	宮崎	5,108	1,582,200	310	
	その他	8,412	2,705,886	322	
----	合計	----	195,954	74,116,490	378
ミニトマト	浜松市内	22,077	14,594,837	661	
	静岡県(浜松市以外)	10,451	6,584,064	630	
	長野	6	16,200	2,700	
	愛知	35,285	25,553,150	724	
----	合計	----	67,819	46,748,251	689

野菜

品名	産地	数量(kg)	金額(税込)	平均単価
ピーマン	茨 城	59,446	36,066,492	607
	愛 知	227	145,880	643
	高 知	27	25,272	936
	宮 崎	2,001	1,172,394	586
	鹿児島	12,618	7,294,348	578
	韓 国	810	620,352	766
	オランダ	225	207,468	922
	N Z	3,065	2,733,918	892
---- 合 計 ----		78,419	48,266,124	615
ししとうがらし	高 知	1,008	2,159,564	2,142
	---- 合 計 ----	1,008	2,159,564	2,142
オクラ	大 阪	168	127,008	756
	高 知	43	91,789	2,155
	比 国	142	94,564	668
	タ イ	4,208	2,939,760	699
	---- 合 計 ----	4,560	3,253,121	713
とうがん	沖 縄	300	81,162	271
	---- 合 計 ----	300	81,162	271
その他果菜類	静岡県(浜松市以外)	49	13,176	268
	宮 崎	264	173,880	659
	鹿児島	552	360,720	653
	沖 縄	582	455,652	783
	---- 合 計 ----	1,447	1,003,428	693
いんげん	高 知	328	512,784	1,563
	福 岡	700	1,053,540	1,505
	鹿児島	2,906	4,294,296	1,478
	沖 縄	122	157,680	1,292
	その他	1,836	1,201,240	654
	---- 合 計 ----	5,892	7,219,540	1,225
さやえんどう	浜松市内	6,653	6,851,127	1,030
	静岡県(浜松市以外)	818	922,201	1,127
	愛 知	13,738	14,389,029	1,047
	鹿児島	1,526	1,402,077	919

野菜

品名	産地	数量(kg)	金額(税込)	平均単価	
----	合計	----	22,735	23,564,434	1,037
ピース	浜松市内	239	690,368	2,895	
	和歌山	20	27,000	1,350	
	鹿児島	2,480	2,808,862	1,133	
----	合計	----	2,739	3,526,230	1,288
そらまめ	鹿児島	4,942	3,629,437	734	
----	合計	----	4,942	3,629,437	734
えだまめ	静岡県(浜松市以外)	191	416,988	2,181	
----	合計	----	191	416,988	2,181
その他豆科野菜類	北海道	38	33,177	864	
	長野	500	236,250	473	
	中国	500	229,500	459	
----	合計	----	1,038	498,927	480
かんしょ	浜松市内	1,891	224,100	119	
	茨城	114,530	18,313,452	160	
	千葉	35,970	7,403,616	206	
	徳島	920	380,052	413	
	熊本	5,175	927,720	179	
	鹿児島	200	83,160	416	
	その他	2,165	486,540	225	
----	合計	----	160,851	27,818,640	173
ばれいしょ	浜松市内	15,106	8,015,564	531	
	静岡県(浜松市以外)	190	77,544	408	
	北海道	9,490	1,060,992	112	
	徳島	880	131,544	149	
	鹿児島	267,320	33,519,122	125	
----	合計	----	292,986	42,804,766	146
マークイン	浜松市内	7	1,890	270	
	静岡県(浜松市以外)	6,156	1,893,779	308	
	北海道	182,060	16,322,966	90	
	鹿児島	440	80,784	184	
----	合計	----	188,663	18,299,419	97

野菜

品名	産地	数量(kg)	金額(税込)	平均単価
男爵	北海道	234,400	25,379,523	108
----	合計	234,400	25,379,523	108
さといも	浜松市内	2,037	577,173	283
	千葉	3,430	917,244	267
	愛媛	4,283	1,671,688	390
	宮崎	3,435	1,440,633	419
----	合計	13,185	4,606,738	349
セレベス	浜松市内	69	15,120	219
	静岡県(浜松市以外)	61	6,642	109
	千葉	80	28,080	351
----	合計	210	49,842	237
ながいも	浜松市内	170	26,136	154
	北海道	15,950	5,499,684	345
	青森	44,380	13,828,596	312
----	合計	60,500	19,354,416	320
やまのいも	群馬	2,604	1,491,750	573
	千葉	4,124	2,893,428	702
----	合計	6,728	4,385,178	652
たまねぎ	浜松市内	111,685	21,694,931	194
	静岡県(浜松市以外)	2,810	584,172	208
	北海道	734,154	72,431,139	99
	愛知	610	80,028	131
----	合計	849,259	94,790,270	112
にんにく	青森	2,544	4,950,288	1,946
	千葉	128	184,950	1,445
	高知	0	4,320	10,800
	中国	7,296	2,317,595	318
	北朝鮮	10	3,672	367
----	合計	9,978	7,460,825	748
らっきょう	浜松市内	280	50,112	179
----	合計	280	50,112	179

野菜

品名	産地	数量(kg)	金額(税込)	平均単価
エシヤレット	浜松市内	3,878	3,127,410	806
	静岡県(浜松市以外)	1,686	1,117,994	663
	オランダ	117	83,160	711
	---- 合計 ----	5,681	4,328,564	762
その他土物類	北海道	2	7,236	3,618
	---- 合計 ----	2	7,236	3,618
わさび	静岡県(浜松市以外)	58	584,280	10,074
	愛知	1	4,082	5,831
	徳島	0	3,240	8,100
	---- 合計 ----	59	591,602	10,010
しょうが	浜松市内	64	19,872	311
	静岡県(浜松市以外)	1,308	1,843,344	1,409
	千葉	5,504	2,876,364	523
	岐阜	90	160,488	1,783
	山口	320	72,576	227
	高知	12,164	11,027,944	907
	熊本	2,680	2,314,656	864
	宮崎	6	11,664	2,083
	中国	2,120	788,670	372
	---- 合計 ----	24,254	19,115,578	788
とうがらし	浜松市内	1	1,296	1,080
	---- 合計 ----	1	1,296	1,080
め類	浜松市内	108	150,228	1,391
	岐阜	79	59,411	756
	愛知	21	1,017,738	49,166
	広島	9	80,784	9,504
	福岡	76	205,200	2,700
---- 合計 ----	292	1,513,361	5,186	
かいわれ	静岡県(浜松市以外)	7,744	4,353,964	562
	神奈川	475	256,738	540
	広島	402	214,920	535
	---- 合計 ----	8,622	4,825,622	560

野菜

品名	産地	数量(kg)	金額(税込)	平均単価
しそ	愛知	89	670,140	7,572
	広島	3	40,392	11,880
	―― 合計 ――	92	710,532	7,732
おおば	愛知	3,992	10,773,432	2,699
	―― 合計 ――	3,992	10,773,432	2,699
みょうが	宮城	5	10,044	2,009
	千葉	80	84,456	1,056
	高知	224	555,433	2,480
	―― 合計 ――	309	649,933	2,103
その他香辛つま物	浜松市内	282	755,784	2,680
	静岡県(浜松市以外)	2,953	1,678,036	568
	北海道	13	65,177	5,052
	青森	2	9,450	6,300
	秋田	1	6,404	5,822
	山形	102	465,858	4,576
	福島	22	158,328	7,330
	茨城	131	261,819	2,005
	栃木	4	11,556	2,687
	群馬	16	23,544	1,472
	埼玉	7	15,302	2,254
	千葉	8	29,687	3,739
	東京	684	1,851,478	2,707
	神奈川	2	4,104	2,052
	新潟	39	132,105	3,355
	長野	19	42,821	2,266
	岐阜	25	132,282	5,237
	愛知	867	3,812,742	4,399
	三重	19	85,264	4,584
	京都	6	23,220	4,146
	大阪	324	349,920	1,080
	兵庫	9	31,050	3,653
	広島	353	224,316	636
	徳島	38	102,060	2,707
	高知	52	101,368	1,949
	福岡	9	27,864	3,203
	大分	7	12,096	1,844
	宮崎	25	24,300	972
	鹿児島	6	8,964	1,494
	沖縄	17	102,858	5,994
中国	548	733,158	1,339	
オランダ	9	14,731	1,674	
タイ	279	288,294	1,035	
台湾	16	37,908	2,326	
米国	4	5,702	1,525	
その他	11	23,482	2,162	

野菜

品名	産地	数量(kg)	金額(税込)	平均単価
---	合計	---	---	---
		6,905	11,653,032	1,688
生しいたけ	浜松市内	1,140	1,048,969	920
	静岡県(浜松市以外)	5,351	5,881,844	1,099
	長野	177	172,152	975
	愛知	1,597	1,416,312	887
	三重	988	740,664	750
	滋賀	2,458	1,954,476	795
	兵庫	431	414,005	960
	広島	515	609,228	1,183
	中国	100	66,528	665
---	合計	---	---	---
		12,756	12,304,178	965
なめこ	静岡県(浜松市以外)	3,924	2,068,464	527
	長野	12,228	7,048,728	576
---	合計	---	---	---
		16,152	9,117,192	564
えのきだけ	長野	118,627	23,000,974	194
---	合計	---	---	---
		118,627	23,000,974	194
しめじ	浜松市内	11,017	6,831,815	620
	静岡県(浜松市以外)	2,334	1,598,842	685
	新潟	3,527	1,492,187	423
	富山	108	79,920	740
	長野	64,119	23,788,061	371
	京都	20	60,480	3,024
---	合計	---	---	---
		81,125	33,851,305	417
その他きのこ類	浜松市内	12,202	7,991,604	655
	静岡県(浜松市以外)	5,580	3,835,918	687
	茨城	411	499,283	1,215
	埼玉	1	4,968	4,140
	千葉	28	79,488	2,839
	新潟	7,945	6,690,698	842
	長野	5,467	3,679,400	673
	岡山	354	498,730	1,409
---	合計	---	---	---
		31,988	23,280,089	728
わらび	浜松市内	89	71,959	810
	静岡県(浜松市以外)	139	165,161	1,185
	茨城	3	6,858	2,286
	栃木	42	100,656	2,425

野菜

品名	産地	数量(kg)	金額(税込)	平均単価
わらび	愛知	3	10,260	4,104
-----	合計	275	354,894	1,290
その他山菜類	浜松市内	1	4,320	2,959
	青森	1	12,960	10,800
	秋田	123	755,514	6,130
	山形	205	999,486	4,881
	愛知	6	17,820	2,970
-----	合計	337	1,790,100	5,317
ゆず	浜松市内	12	648	54
	静岡県(浜松市以外)	34	10,497	307
	愛知	5	14,580	2,916
	徳島	74	256,824	3,480
	高知	5	8,424	1,652
-----	合計	130	290,973	2,237
ぎんなん	愛知	43	110,160	2,592
-----	合計	43	110,160	2,592
その他野菜	浜松市内	32	74,520	2,314
	静岡県(浜松市以外)	1,780	144,703	81
	青森	43	224,205	5,190
	福島	8	2,246	281
	千葉	4	16,578	4,145
	新潟	368	149,966	408
	岐阜	272	85,951	316
	愛知	18	8,100	463
	中国	12	14,580	1,215
	韓国	450	369,360	821
-----	合計	2,988	1,090,209	365
野菜	合計	6,067,103	1,386,826,361	229

果実

品名	産地	数量(kg)	金額(税込)	平均単価
普通温州みかん	浜松市内	64,793	15,630,624	241
	静岡県(浜松市以外)	47,049	17,669,385	376
	――― 合計 ―――	111,842	33,300,009	298
ネーブルオレンジ	浜松市内	23,758	6,344,696	267
	静岡県(浜松市以外)	2,836	948,811	335
	――― 合計 ―――	26,594	7,293,507	274
あまなつかん	浜松市内	5,844	659,836	113
	静岡県(浜松市以外)	47,367	9,030,960	191
	三重	8,303	1,909,526	230
	愛媛	790	102,384	130
	熊本	5,220	1,042,956	200
	鹿児島	5,540	1,056,564	191
	――― 合計 ―――	73,064	13,802,226	189
いよかん	浜松市内	108	5,940	55
	静岡県(浜松市以外)	3,860	1,182,006	306
	愛知	290	81,108	280
	愛媛	29,027	5,723,514	197
	熊本	1,010	285,984	283
	――― 合計 ―――	34,295	7,278,552	212
はっさく	浜松市内	2,758	288,543	105
	静岡県(浜松市以外)	240	36,849	154
	和歌山	20,994	5,191,821	247
	徳島	860	157,680	183
	愛媛	11,110	1,935,036	174
	――― 合計 ―――	35,962	7,609,929	212
ぶんたん	浜松市内	82	11,469	140
	静岡県(浜松市以外)	245	48,060	196
	高知	510	134,568	264
	宮崎	510	137,700	270
	――― 合計 ―――	1,347	331,797	246
ポンカン	浜松市内	2,576	529,146	205
	静岡県(浜松市以外)	90	14,580	162
	愛媛	415	104,760	252

果実

品名	産地	数量(kg)	金額(税込)	平均単価	
----	合計	----	3,081	648,486	210
レモン	浜松市内	516	162,540	315	
	静岡県(浜松市以外)	613	209,886	342	
	三重	900	334,584	372	
	和歌山	275	144,720	526	
	広島	130	58,968	454	
	メキシコ	846	751,194	888	
	米国	17,986	6,293,268	350	
----	合計	----	21,266	7,955,160	374
バレンシアオレン	豪州	4	2,808	702	
	イスラエル	1,938	387,072	200	
	米国	40,436	14,097,617	349	
----	合計	----	42,378	14,487,497	342
グレープフルーツ	イスラエル	7,871	1,718,928	218	
	メキシコ	136	42,660	314	
	比国	255	67,608	265	
	米国	8,719	2,136,564	245	
----	合計	----	16,981	3,965,760	234
セミノール	三重	6,230	2,304,828	370	
----	合計	----	6,230	2,304,828	370
清見	浜松市内	3,946	658,398	167	
	静岡県(浜松市以外)	35	8,434	241	
	和歌山	1,247	327,348	263	
----	合計	----	5,228	994,180	190
きんかん	浜松市内	192	146,880	764	
	静岡県(浜松市以外)	1,358	1,369,008	1,008	
	宮崎	387	314,010	811	
	鹿児島	63	23,004	365	
----	合計	----	2,000	1,852,902	926
その他柑橘類	浜松市内	95,904	31,267,278	326	
	静岡県(浜松市以外)	122,207	39,779,370	326	
	愛知	1,480	311,364	210	
	三重	1,440	243,972	169	

果実

品名	産地	数量(kg)	金額(税込)	平均単価
その他柑橘類	和歌山	385	169,344	440
	島根	20	12,960	648
	愛媛	13,309	7,077,564	532
	熊本	13,755	4,918,536	358
	宮崎	751	445,932	594
	米国	1,500	554,256	370
----- 合計 -----		250,751	84,780,576	338
ジョナゴールド	青森	28,430	10,360,440	364
----- 合計 -----		28,430	10,360,440	364
紅玉	青森	440	140,400	319
----- 合計 -----		440	140,400	319
むつ	青森	1,000	280,152	280
----- 合計 -----		1,000	280,152	280
世界一	青森	320	111,996	350
----- 合計 -----		320	111,996	350
ふじ	青森	401,430	138,764,377	346
	山形	150	29,700	198
----- 合計 -----		401,580	138,794,077	346
王林	青森	53,880	15,587,476	289
----- 合計 -----		53,880	15,587,476	289
その他りんご類	青森	10,341	2,843,532	275
	長野	1,529	496,260	325
----- 合計 -----		11,870	3,339,792	281
その他かき類	浜松市内	42	3,110	74
----- 合計 -----		42	3,110	74
その他ぶどう類	豪州	3,712	2,194,279	591
	米国	36	15,120	420
	その他	1,626	1,275,264	784

果実

品名	産地	数量(kg)	金額(税込)	平均単価
----	合計	5,374	3,484,663	648
章姫いちご	浜松市内	28,195	30,309,145	1,075
	静岡県(浜松市以外)	38,797	41,441,403	1,068
----	合計	66,992	71,750,548	1,071
紅ほっぺ	浜松市内	116,164	146,619,120	1,262
	静岡県(浜松市以外)	75,747	89,676,446	1,184
----	合計	191,911	236,295,566	1,231
その他いちご類	浜松市内	13,827	16,880,158	1,221
	静岡県(浜松市以外)	10,773	13,163,907	1,222
	愛知	6	9,072	1,512
	三重	5	11,448	2,290
	福岡	141	241,056	1,710
	その他	250	466,560	1,868
----	合計	25,002	30,772,201	1,231
アールスメロン	浜松市内	9,550	13,481,640	1,412
	静岡県(浜松市以外)	16,933	24,628,968	1,454
	愛知	735	834,840	1,136
	高知	40	54,000	1,350
	その他	240	81,000	338
----	合計	27,499	39,080,448	1,421
ハネジュウメロン	メキシコ	104,216	7,188,760	69
----	合計	104,216	7,188,760	69
アンデスメロン	熊本	305	252,936	829
----	合計	305	252,936	829
その他メロン類	静岡県(浜松市以外)	164	84,240	514
	熊本	45	38,772	862
	宮崎	24	28,620	1,193
----	合計	233	151,632	651
すいか	高知	60	33,912	565
	熊本	4,513	1,410,480	313
	沖縄	360	99,576	277

果実

品名	産地	数量(kg)	金額(税込)	平均単価	
----	合計	----	4,933	1,543,968	313
こだますいか	群馬	622	387,180	622	
	熊本	90	55,188	613	
----	合計	----	712	442,368	621
バナナ	エクアドル	7,419	1,429,827	193	
	比国	332,705	59,471,367	179	
	その他	2,444	454,356	186	
----	合計	----	342,568	61,355,550	179
パイナップル	比国	91,528	18,847,823	206	
----	合計	----	91,528	18,847,823	206
キウイフルーツ	浜松市内	7,700	3,645,540	473	
	静岡県(浜松市以外)	33,149	15,375,096	464	
	山梨	3,422	1,567,296	458	
	和歌山	2,275	1,223,532	538	
	愛媛	2,300	1,232,733	536	
	高知	122	60,264	492	
	宮崎	144	73,116	508	
----	合計	----	49,112	23,177,577	472
パパイヤ	比国	1,040	359,424	346	
	米国	100	108,000	1,080	
----	合計	----	1,140	467,424	410
アボガド	メキシコ	24,395	14,061,168	576	
	比国	465	266,976	574	
----	合計	----	24,860	14,328,144	576
その他熱帯性果実	浜松市内	613	464,965	759	
	静岡県(浜松市以外)	66	55,813	851	
	山形	70	43,740	623	
	栃木	100	124,200	1,242	
	京都	19	9,072	473	
	宮崎	65	500,040	7,717	
	カナダ	16	64,800	4,050	
	中国	170	79,272	468	
メキシコ	470	337,824	719		

果実

品名	産地	数量(kg)	金額(税込)	平均単価
その他熱帯性果実	比 国	53	21,600	409
	タ イ	115	98,280	855
	米 国	35	43,416	1,255
	その他	3,994	2,014,308	504
	―― 合 計 ―――	5,784	3,857,330	667
その他の果実	浜松市内	780	334,152	428
	静岡県(浜松市以外)	183	40,824	223
	メキシコ	300	520,521	1,738
	米 国	204	813,671	3,988
	その他	109	121,071	1,111
	―― 合 計 ―――	1,576	1,830,239	1,162
果実	合 計	2,072,323	870,050,029	420

その他

品名	産地	数量(kg)	金額(税込)	平均単価
切りぼし大根	浜松市内	1,611	2,090,880	1,298
	静岡県(浜松市以外)	70	28,620	409
	北海道	178	531,522	2,983
	宮 崎	188	514,368	2,737
	その他	1	3,456	2,880
	---- 合 計 ----		2,048	3,168,846
その他乾燥野菜	浜松市内	96	114,048	1,188
	静岡県(浜松市以外)	573	1,371,550	2,395
	青 森	1	16,200	27,000
	愛 知	12	17,874	1,541
	宮 崎	0	1,782	5,940
	中 国	6	23,976	4,206
	その他	7	20,692	3,043
	---- 合 計 ----		694	1,566,122
野菜びん缶詰	長 野	15	12,960	864
	岐 阜	9	9,396	1,044
	中 国	37	23,684	642
	その他	4	2,203	612
	---- 合 計 ----		65	48,243
野菜ジュース	長 野	154	52,380	340
---- 合 計 ----		154	52,380	340
野菜水煮	北海道	6	2,808	468
	中 国	3,215	1,186,487	369
	N Z	33	7,992	242
	その他	216	553,500	2,563
	---- 合 計 ----		3,470	1,750,787
豆もやし	静岡県(浜松市以外)	86,141	7,973,964	93
	青 森	36	5,745	160
	福 島	343	46,203	135
	岐 阜	43,154	6,270,427	145
	---- 合 計 ----		129,674	14,296,339
その他加工野菜	浜松市内	163	40,176	246
	北海道	70	37,422	535
	群 馬	38	9,720	259
	新 潟	856	301,375	352

その他

品名	産地	数量(kg)	金額(税込)	平均単価
その他加工野菜	愛知	2,334	491,419	211
	中国	11,820	1,162,836	98
	タイ	58	36,936	637
	―― 合計 ――	15,339	2,079,884	136
つけもの	浜松市内	133	49,788	374
	静岡県(浜松市以外)	1,267	474,444	374
	福島	54	39,852	738
	岐阜	60	22,464	378
	宮崎	1,100	776,628	706
	鹿児島	426	332,424	780
	―― 合計 ――	3,040	1,695,600	558
その他乾燥果実	福島	107	148,694	1,393
	長野	12	24,624	2,052
	―― 合計 ――	119	173,318	1,460
果実びん缶詰	岐阜	16	6,480	397
	比国	419	109,555	262
	タイ	54	22,118	407
	その他	98	40,176	410
	―― 合計 ――	587	178,329	304
果実ジュース	青森	1,917	507,892	265
	―― 合計 ――	1,917	507,892	265
その他加工果実	静岡県(浜松市以外)	100	170,100	1,701
	北海道	2	3,175	1,654
	東京	244	110,867	455
	兵庫	112	98,982	885
	愛媛	675	467,877	693
	長崎	5,181	2,133,380	412
	比国	4,344	790,252	182
	米国	207	218,760	1,058
―― 合計 ――	10,864	3,993,393	368	
その他の食品	浜松市内	3,108	1,425,836	459
	静岡県(浜松市以外)	200	85,050	426
	北海道	97	98,754	1,020
	青森	0	10,170	
	埼玉	144	54,946	382
	千葉	3	2,268	756

その他

品名	産地	数量(kg)	金額(税込)	平均単価
その他の食品	東 京	105	15,660	149
	石 川	90	34,669	385
	長 野	0	1,080	
	岐 阜	68	36,027	531
	愛 知	3,583	519,811	145
	三 重	5	4,320	864
	福 岡	4	14,904	3,726
	宮 崎	10	1,080	108
	鹿児島	8	4,320	540
	中 国	2,316	985,359	426
	その他	70	18,036	258
----	合 計	9,810	3,312,290	338
その他	浜松市内	1,633	709,082	434
	静岡県(浜松市以外)	397	273,088	688
	北海道	1,700	6,074,923	3,573
	愛 知	164	34,560	211
	大 阪	61	17,280	281
	愛 媛	46	62,100	1,350
	長 崎	60	71,280	1,188
	鹿児島	24	4,320	180
	米 国	53	6,350	120
	その他	815	345,443	424
----	合 計	4,954	7,598,426	1,534
その他	合 計	182,734	40,421,849	221
総 合 計		8,322,159	2,297,298,239	276