

市場月報

平成
30 3

○ 水産物部

- 1 種別取扱高 本月の概要
- 2 種別日別取扱高
- 3 委託・買付別種別取扱高
- 4 県内・県外別種別取扱高
- 5 都道府県別種別取扱高
- 6 品目別取扱数量順位表
- 7 品目別取扱金額順位表
- 8～ 品目産地別取扱高

浜松市中央卸売市場

1 種別取扱高

数量=kg
金額=円(税込)

種別	本月取扱高					一日平均取扱高	
	数量		金額		平均単価	数量	金額
生鮮魚	896,269	45.6 %	756,089,226	39.4 %	844	38,968	32,873,444
冷凍魚	424,943	21.6 %	526,716,577	27.5 %	1239	18,476	22,900,720
塩加品	641,136	32.8 %	632,472,600	33.1 %	986	27,875	27,498,808
合計	1,962,348	100 %	1,915,278,403	100 %	976	85,319	83,272,974

種別	前月取扱高及び対比			
	数量		金額	
生鮮魚	781,716	114.7 %	634,161,927	119.2 %
冷凍魚	411,209	103.3 %	509,241,270	103.4 %
塩加品	529,078	121.2 %	547,565,928	115.5 %
合計	1,722,003	114.0 %	1,690,969,125	113.3 %

種別	前年同期取扱高及び対比			
	数量		金額	
生鮮魚	1,036,402	86.5 %	824,979,451	91.6 %
冷凍魚	676,456	62.8 %	927,494,130	56.8 %
塩加品	674,276	95.1 %	710,035,004	89.1 %
合計	2,387,134	82.2 %	2,462,508,585	77.8 %

本月の概要

- | | | | | | |
|---------|-------|------------|---------|------|---------------|
| 1 開市日数 | 23 日 | | | | |
| 2 最高入荷日 | 3月13日 | 103,070 kg | 4 最高売上日 | 3月1日 | 107,548,631 円 |
| 3 最低入荷日 | 3月11日 | 3,299 kg | 5 最低売上日 | 3月7日 | 3,582,477 円 |

編集方法

この市場月報は、浜松市中央卸売市場において、当該月中に取引された生鮮食料品(青果部・水産物部)に関し、卸売業者が浜松市中央卸売市場業務条例等の定めるところにより提出した各種報告書に基づいて作成しました。

- | | |
|--------|--------------------------------------|
| 単位 | kg・円(税込)にて表示してあります。 |
| 平均単価 | 有効桁において、単純平均値を用いています。 |
| 産地 | 原則として、当該出荷者の属する都道府県別(属人主義)による産地表示です。 |
| 端数処理 | 単位未満の数値を処理してあるため、合計と一致しない場合があります。 |
| お問い合わせ | 浜松市中央卸売市場 053-427-7406 |

2 種別日別取扱高

数量=kg
金額=円(税込)

		生鮮魚		冷凍魚		塩加品	
日	曜日	数量	金額	数量	金額	数量	金額
3月1日	木	45,389	37,538,279	23,382	34,385,655	29,317	35,624,697
3月2日	金	34,698	30,501,376	24,583	31,312,792	23,559	25,428,871
3月3日	土	41,288	36,735,049	21,351	27,583,570	24,578	25,569,982
3月4日	日	364	249,054	2	3,672	3,118	4,501,823
3月5日	月	28,335	23,764,574	15,517	18,327,888	34,007	23,702,715
3月6日	火	35,377	28,629,868	20,993	24,587,058	35,778	31,205,090
3月7日	水	308	179,652	20	27,691	3,577	3,375,134
3月8日	木	28,686	26,973,440	14,029	17,175,449	30,486	31,526,347
3月9日	金	30,902	26,145,600	20,611	27,466,280	21,081	22,822,787
3月10日	土	39,592	34,318,795	18,568	23,592,547	26,171	24,799,468
3月11日	日	381	274,202	18	30,132	2,900	3,331,129
3月12日	月	38,850	28,064,396	14,618	17,553,652	21,945	20,052,984
3月13日	火	50,266	35,410,816	24,404	28,539,400	28,400	25,602,943
3月14日	水	471	328,006	306	439,884	2,832	3,045,743
3月15日	木	35,617	31,206,111	15,105	17,681,331	20,182	22,260,312
3月16日	金	42,532	31,667,793	17,467	22,407,412	26,079	24,179,780
3月17日	土	41,774	33,797,647	19,221	26,365,990	25,905	24,907,001
3月18日	日	419	323,838	70	117,180	4,375	4,408,618
3月19日	月	34,427	28,797,818	16,429	19,405,168	30,396	22,755,536
3月20日	火	38,398	31,756,744	19,171	20,863,369	28,607	27,499,470
3月21日	水	315	221,300	300	415,368	4,285	3,969,682
3月22日	木	32,960	25,456,892	13,191	16,304,962	22,320	24,198,846
3月23日	金	30,813	26,278,891	19,104	23,026,987	24,506	26,024,857
3月24日	土	46,392	38,502,465	19,774	24,663,936	25,144	25,528,381
3月25日	日	470	408,748	10	16,740	2,940	4,332,886
3月26日	月	39,708	28,182,542	16,258	19,636,548	28,022	32,882,044
3月27日	火	47,459	46,121,934	17,799	20,648,412	35,044	28,343,091
3月28日	水	345	228,645	310	432,108	2,736	3,867,335
3月29日	木	44,105	43,681,691	14,569	17,080,148	22,244	24,852,510
3月30日	金	38,173	41,860,383	18,789	19,760,147	19,591	19,444,428
3月31日	土	47,454	38,482,677	18,973	26,865,101	31,010	32,428,110

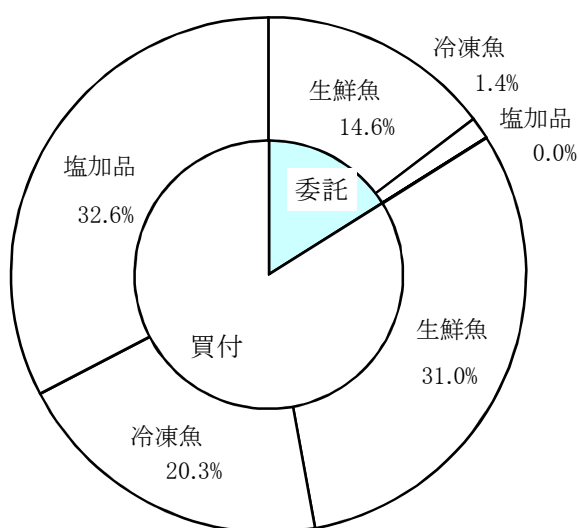
3 委託・買付別種別取扱高

数量=kg
金額=円(税込)

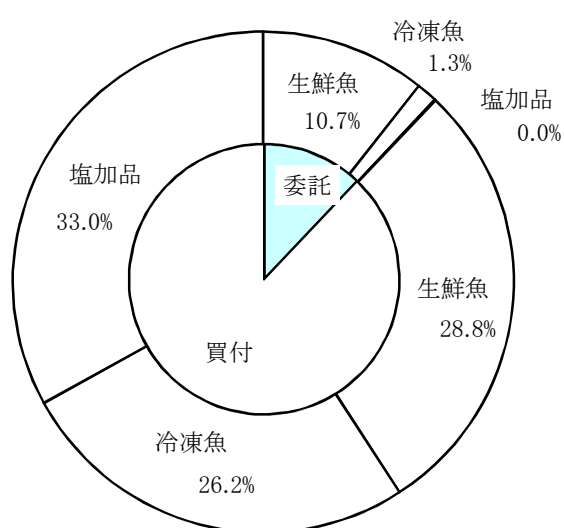
種別	項目	委託	%	買付	%	合計	%
生鮮魚	数量	287,359	32.0	608,910	68.0	896,269	100
	金額	204,716,876	27.0	551,372,350	73.0	756,089,226	100
冷凍魚	数量	27,222	6.4	397,721	93.6	424,943	100
	金額	25,741,467	4.8	500,975,110	95.2	526,716,577	100
塩加品	数量	612	0.0	640,524	100.0	641,136	100
	金額	509,141	0.0	631,963,459	100.0	632,472,600	100
合計	数量	315,193	16.0	1,647,155	84.0	1,962,348	100
	金額	230,967,484	12.0	1,684,310,919	88.0	1,915,278,403	100

委託・買付取扱高比率グラフ

数量



金額



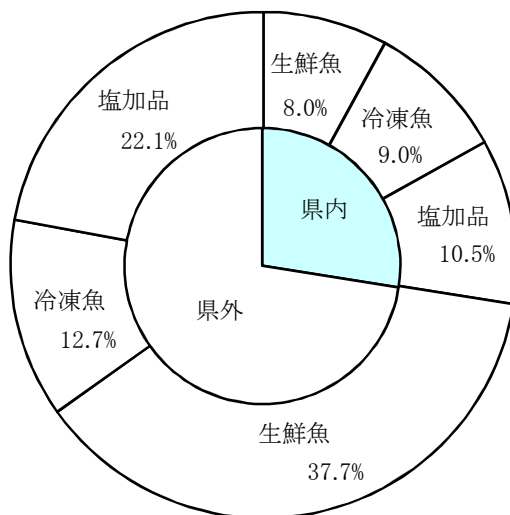
4 県内・県外別種別取扱高

数量=kg
金額=円(税込)

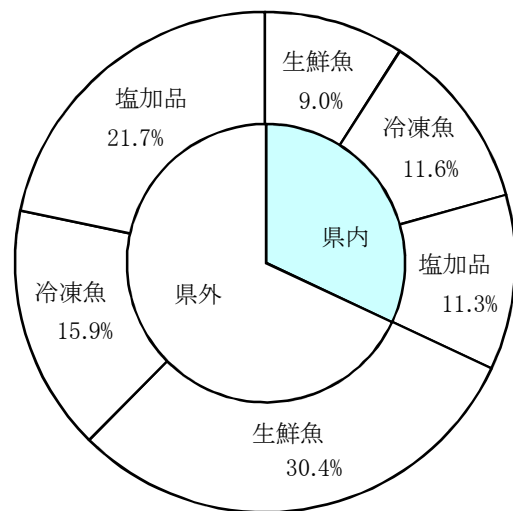
種別	項目	県内	%	県外	%	合計	%
生鮮魚	数量	156,435	17.4	739,834	82.6	896,269	100
	金額	173,317,116	22.9	582,772,110	77.1	756,089,226	100
冷凍魚	数量	175,743	41.3	249,200	58.7	424,943	100
	金額	222,634,360	42.2	304,082,217	57.8	526,716,577	100
塩加品	数量	206,749	32.2	434,387	67.8	641,136	100
	金額	216,800,703	34.2	415,671,897	65.8	632,472,600	100
合計	数量	538,927	27.4	1,423,421	72.6	1,962,348	100
	金額	612,752,179	31.9	1,302,526,224	68.1	1,915,278,403	100

県内・県外取扱高比率グラフ

数量



金額



6 品目別取扱数量順位表

数量=kg

生 鮮 魚				冷 凍 魚			
順位	品 目	数 量	%	順位	品 目	数 量	%
1	ぶり	130,703	14.5	1	めばち	106,183	24.9
2	さば	61,330	6.8	2	その他えび	34,014	8.0
3	まだい	42,891	4.7	3	さば	23,574	5.5
4	かき	38,040	4.2	4	ぎんざけ	20,487	4.8
5	かつお	37,742	4.2	5	その他まぐろ	12,773	3.0
6	あさり	30,443	3.3	6	きわだ	12,766	3.0
7	あじ	29,194	3.2	7	ます	10,747	2.5
8	たら	26,395	2.9	8	するめいか	10,701	2.5
9	めばち	24,711	2.7	9	かつお	10,607	2.4
10	その他魚類	22,661	2.5	10	さわら	10,377	2.4
11	その他かれい	20,104	2.2	11	その他魚類	9,891	2.3
12	その他さけ	19,913	2.2	12	その他かれい	9,752	2.2
13	たちうお	19,166	2.1	13	ブラックタイガー	9,715	2.2
14	かんばち	19,039	2.1	14	めぬけ	9,681	2.2
15	さんま	17,855	1.9	15	ぶり	9,459	2.2
16	もずく	17,295	1.9	16	ほっけ	9,341	2.1
17	その他まぐろ	16,683	1.8	17	その他いか	9,164	2.1
18	するめいか	15,643	1.7	18	あじ	9,094	2.1
19	その他いわし	14,591	1.6	19	ずわいがに	8,201	1.9
20	わかめ	14,131	1.5	20	いんどまぐろ	8,138	1.9
そ の 他		277,739	32.0	そ の 他		80,278	19.8
合 計		896,269	100.0	合 計		424,943	100.0

7 品目別取扱金額順位表

単位＝円(税込)

生 鮮 魚				冷 凍 魚			
順位	品 目	金 額	%	順位	品 目	金 額	%
1	ぶり	76,679,541	10.1	1	めばち	126,970,690	24.1
2	まだい	50,617,379	6.6	2	その他えび	66,008,769	12.5
3	うなぎ	37,396,544	4.9	3	ぎんざけ	23,240,291	4.4
4	めばち	35,830,446	4.7	4	その他まぐろ	21,632,104	4.1
5	かつお	33,031,090	4.3	5	ずわいがに	19,651,499	3.7
6	その他さけ	29,972,135	3.9	6	うなぎ	17,669,746	3.3
7	かき	28,075,882	3.7	7	きわだ	17,258,029	3.2
8	かんばち	27,855,082	3.6	8	ます	15,198,218	2.8
9	さば	22,557,525	2.9	9	ほたてがい	14,859,891	2.8
10	あさり	18,610,532	2.4	10	ブラックタイガー	13,868,279	2.6
11	あじ	18,559,939	2.4	11	いんどまぐろ	13,156,111	2.4
12	まだこ	18,104,788	2.3	12	あまえび	12,514,860	2.3
13	たら	17,323,145	2.2	13	さば	12,394,470	2.3
14	その他いか	15,669,220	2.0	14	かつお	12,167,727	2.3
15	さわら	12,917,972	1.7	15	その他魚類	11,824,172	2.2
16	ほんまぐろ	12,884,258	1.7	16	するめいか	10,712,188	2.0
17	きんめだい	12,477,216	1.6	17	その他いか	10,574,803	2.0
18	するめいか	12,247,795	1.6	18	さわら	8,956,567	1.7
19	その他かれい	11,978,011	1.5	19	その他かれい	7,991,925	1.5
20	その他まぐろ	11,852,326	1.5	20	びんなが	7,657,536	1.4
	そ の 他	251,448,400	34.4		そ の 他	82,408,702	16.4
	合 計	756,089,226	100.0		合 計	526,716,577	100.0

8 品目別産地別取扱高

生鮮

品名	産地	数量(kg)	金額(税込)	平均単価
ほんまぐろ	静岡	168	49,896	297
	千葉	594	1,643,089	2,766
	愛知	143	347,241	2,428
	三重	102	222,426	2,181
	福岡	381	332,951	873
	佐賀	1,093	3,376,918	3,090
	長崎	444	657,123	1,481
	熊本	1,710	5,997,618	3,508
	鹿児島	162	256,996	1,582
---- 合計 ----		4,797	12,884,258	2,686
きわだ	静岡	903	1,159,208	1,283
	宮城	35	35,509	1,023
	千葉	141	50,252	356
	愛知	60	147,136	2,456
	宮崎	87	99,878	1,153
	鹿児島	4,308	2,533,163	588
---- 合計 ----		5,534	4,025,146	727
めばち	静岡	1,855	2,820,117	1,520
	宮城	1,220	2,322,700	1,904
	千葉	6,573	11,541,546	1,756
	東京	144	191,822	1,329
	愛知	10	25,920	2,592
	三重	591	670,842	1,135
	和歌山	7,999	10,093,542	1,262
	宮崎	1,276	2,187,895	1,715
	鹿児島	885	1,161,581	1,313
	沖縄	4,158	4,814,481	1,158
---- 合計 ----		24,711	35,830,446	1,450
びんなが	静岡	204	81,062	398
	宮城	1,748	1,575,058	901
	千葉	79	45,650	576
	東京	52	30,456	591
	愛知	513	338,990	661
	和歌山	2,767	3,021,531	1,092
	宮崎	8,131	5,112,797	629
---- 合計 ----		13,494	10,205,544	756
いんどまぐろ	静岡	110	242,460	2,204

生鮮

品名	産地	数量(kg)	金額(税込)	平均単価
いんどまぐろ	東京	108	210,708	1,960
----- 合計 -----		218	453,168	2,084
その他まぐろ	静岡	2,622	3,308,405	1,262
	群馬	127	78,300	618
	東京	1,285	3,636,146	2,830
	神奈川	3,404	2,520,041	740
	愛知	8,422	1,375,704	163
	和歌山	60	255,542	4,266
	福岡	544	476,938	877
	長崎	9	25,660	2,916
	宮崎	145	86,356	596
	鹿児島	66	89,234	1,350
----- 合計 -----		16,683	11,852,326	710
かじき	宮城	69	186,300	2,700
----- 合計 -----		69	186,300	2,700
かつお	静岡	2,251	2,577,466	1,145
	千葉	11,527	11,477,454	996
	愛知	104	123,787	1,188
	三重	229	154,985	677
	和歌山	460	828,060	1,799
	高知	32	64,135	1,998
	宮崎	3,926	2,635,062	671
	鹿児島	19,212	15,170,141	790
----- 合計 -----		37,742	33,031,090	875
しろさけ	青森	13	2,592	200
	東京	18	14,785	831
	愛知	20	35,640	1,782
----- 合計 -----		51	53,017	1,044
ぎんざけ	静岡	115	45,954	400
	宮城	6,422	8,277,112	1,289
	東京	5	3,855	756
	大阪	9	4,860	540
----- 合計 -----		6,551	8,331,781	1,272
その他さけ	静岡	6,429	10,087,202	1,569
	東京	12,367	17,793,295	1,439
	神奈川	79	162,108	2,052
	長野	237	355,778	1,499
	愛知	152	389,981	2,574
	京都	387	878,004	2,272

生鮮

品名	産地	数量(kg)	金額(税込)	平均単価
その他さけ	大 阪	41	29,181	712
	兵 庫	28	32,670	1,188
	香 川	2	2,592	1,296
	愛 媛	192	241,324	1,258
---- 合 計 ----		19,913	29,972,135	1,505
ます	北海道	139	101,044	728
	青 森	577	808,931	1,403
---- 合 計 ----		715	909,975	1,272
その他ます	宮 城	560	737,370	1,317
	東 京	168	81,285	484
	三 重	1,775	2,587,140	1,458
	大 阪	150	199,260	1,328
---- 合 計 ----		2,653	3,605,055	1,359
まいわし	栃 木	108	104,976	972
	富 山	2,400	539,438	225
	石 川	5,064	1,976,670	390
	福 井	500	65,610	131
	愛 知	660	164,592	249
	三 重	483	80,244	166
	京 都	3,080	681,015	221
	大 阪	636	464,226	730
	鳥 取	150	48,081	321
	大 分	60	83,160	1,386
---- 合 計 ----		13,141	4,208,012	320
うるめいわし	三 重	200	43,200	216
---- 合 計 ----		200	43,200	216
かたくちいわし	三 重	2,784	751,744	270
	愛 媛	75	31,968	426
---- 合 計 ----		2,859	783,712	274
その他いわし	千 葉	400	108,000	270
	石 川	2,200	463,320	211
	福 井	30	19,440	648
	三 重	133	18,792	141
	京 都	11,428	2,470,824	216
	島 根	400	130,032	325
---- 合 計 ----		14,591	3,210,408	220

生鮮

品名	産地	数量(kg)	金額(税込)	平均単価
しらす	静岡	169	316,630	1,869
	埼玉	635	645,039	1,016
	---- 合計 ----	804	961,669	1,196
このしろ	静岡	681	132,942	195
	千葉	2,335	667,332	286
	東京	12	2,592	216
	愛知	113	19,123	169
	兵庫	3	324	108
	佐賀	142	128,628	906
---- 合計 ----	3,287	950,941	289	
にしん	北海道	1,044	355,846	341
	岩手	13	15,940	1,265
	東京	246	100,332	408
---- 合計 ----	1,303	472,118	362	
その他にしん・いわし	愛媛	106	51,948	490
	熊本	73	353,970	4,849
---- 合計 ----	179	405,918	2,268	
あじ	静岡	6,391	3,668,318	574
	千葉	280	203,039	725
	東京	1,540	836,513	543
	富山	3,795	2,462,616	649
	石川	956	466,560	488
	福井	367	195,588	533
	愛知	74	50,556	686
	京都	24	12,960	540
	兵庫	21	33,912	1,638
	和歌山	496	674,567	1,359
	鳥取	1	8,553	5,940
	島根	8,316	5,132,322	617
	愛媛	192	66,420	346
	福岡	2,855	2,795,807	979
	長崎	528	263,412	499
	鹿児島	3,359	1,688,796	503
---- 合計 ----	29,194	18,559,939	636	
おあかむろ	静岡	10	2,160	216
	---- 合計 ----	10	2,160	216
その他あじ	静岡	161	308,425	1,917
	神奈川	711	337,122	474
	愛知	378	598,983	1,585

生鮮

品名	産地	数量(kg)	金額(税込)	平均単価	
その他あじ	三 重	78	99,210	1,277	
	和歌山	1,295	458,352	354	
	愛 媛	494	744,488	1,508	
	高 知	11	22,096	1,955	
	鹿児島	23	61,560	2,700	
	---- 合 計 ----		3,150	2,630,236	835
さば	静 岡	29,187	10,750,375	368	
	青 森	18	19,828	1,080	
	宮 城	11	23,846	2,258	
	茨 城	1,900	676,836	356	
	栃 木	36	34,992	972	
	千 葉	2,820	790,560	280	
	東 京	1,415	698,331	494	
	神奈川	650	228,636	352	
	石 川	390	550,802	1,412	
	愛 知	1,855	736,192	397	
	三 重	10,858	3,194,532	294	
	和歌山	475	123,120	259	
	島 根	150	79,704	531	
	山 口	7	16,200	2,250	
	香 川	232	525,715	2,268	
	愛 媛	9	972	108	
	福 岡	11,318	4,106,884	363	
	---- 合 計 ----		61,330	22,557,525	368
	ぶり	静 岡	4,948	1,617,292	327
千 葉		2,575	591,644	230	
東 京		7,546	4,204,666	557	
新 潟		600	162,000	270	
石 川		422	276,834	656	
愛 知		6,720	12,122,952	1,804	
三 重		4,318	3,368,171	780	
京 都		7,220	1,806,169	250	
和歌山		140	36,599	262	
鳥 取		84	28,047	335	
島 根		9,420	3,072,244	326	
広 島		418	203,245	486	
山 口		1,028	484,132	471	
愛 媛		28,666	35,383,750	1,234	
高 知		3,415	776,586	227	
福 岡		45,134	10,568,893	234	
長 崎		7,382	1,823,368	247	
宮 崎		669	152,949	229	
---- 合 計 ----			130,703	76,679,541	587
いなだ	静 岡	567	242,302	428	
	千 葉	1,050	352,296	336	
	愛 知	1,910	932,040	488	

生鮮

品名	産地	数量(kg)	金額(税込)	平均単価
いなだ	三重	4,465	1,722,384	386
	島根	400	129,600	324
	福岡	1,072	271,881	254
	---- 合計 ----	9,464	3,650,503	386
はまち	静岡	140	188,728	1,350
	千葉	775	376,795	486
	三重	378	395,154	1,046
	---- 合計 ----	1,293	960,677	743
かんばち	静岡	6,397	10,457,339	1,635
	東京	1,225	2,236,244	1,826
	愛知	2,460	3,831,793	1,558
	三重	4,099	4,961,940	1,211
	島根	9	6,428	691
	愛媛	4,751	6,132,340	1,291
	長崎	22	42,378	1,944
	宮崎	77	186,620	2,430
---- 合計 ----	19,039	27,855,082	1,463	
ひらまさ	静岡	24	32,626	1,365
	愛知	12	25,272	2,160
	三重	175	170,398	974
	長崎	1,144	1,595,696	1,395
---- 合計 ----	1,355	1,823,992	1,347	
ひらめ	静岡	2,019	4,180,694	2,071
	北海道	3	3,888	1,296
	青森	69	71,982	1,043
	岩手	11	22,410	2,056
	宮城	385	506,541	1,317
	山形	21	59,313	2,865
	福島	28	30,054	1,089
	茨城	688	615,364	894
	千葉	657	1,202,236	1,830
	東京	169	360,942	2,137
	神奈川	290	622,321	2,144
	福井	12	25,488	2,160
	愛知	1,042	1,635,360	1,569
	三重	385	784,803	2,037
	島根	59	85,772	1,449
---- 合計 ----	5,838	10,207,168	1,749	
まがれい	東京	27	8,013	302
	---- 合計 ----	27	8,013	302

生鮮

品名	産地	数量(kg)	金額(税込)	平均単価
まこがれい	青 森	345	167,205	485
	岩 手	74	49,229	663
	宮 城	263	121,118	461
	山 形	17	5,442	324
	茨 城	181	76,789	424
	千 葉	75	63,504	847
	東 京	25	12,960	518
	愛 知	2	3,261	1,918
---- 合計 ----		982	499,508	509
その他かれい	静 岡	660	173,757	263
	北海道	2,287	777,092	340
	青 森	2,428	1,389,958	572
	岩 手	32	15,800	489
	宮 城	6,337	5,145,260	812
	山 形	41	24,418	591
	福 島	71	34,182	481
	茨 城	219	113,664	519
	栃 木	434	406,620	937
	千 葉	64	22,194	348
	東 京	1,958	531,392	271
	石 川	1,103	655,084	594
	福 井	120	58,320	486
	愛 知	3,134	2,018,683	644
	京 都	992	488,197	492
	鳥 取	224	123,390	551
---- 合計 ----		20,104	11,978,011	596
したびらめ	静 岡	2	1,468	734
	愛 知	31	24,047	773
	兵 庫	122	107,448	882
---- 合計 ----		155	132,963	858
たら	静 岡	204	364,470	1,789
	北海道	2,284	1,558,326	682
	青 森	78	25,833	333
	宮 城	21,475	13,216,891	615
	山 形	160	130,680	817
	福 島	14	2,818	209
	東 京	1,426	1,295,289	909
	愛 知	756	728,838	964
---- 合計 ----		26,395	17,323,145	656
すけそうたら	東 京	60	7,776	130
	愛 知	30	21,060	702

生鮮

品名	産地	数量(kg)	金額(税込)	平均単価	
---	合計	---	90	28,836	320
ぐち	静岡	24	12,176	518	
	宮城	321	149,259	464	
	茨城	23	10,318	459	
	東京	98	22,302	228	
	愛知	425	192,517	453	
	兵庫	542	323,838	598	
	和歌山	1,238	682,723	551	
	高知	95	35,872	378	
---	合計	---	2,765	1,429,005	517
にべ	静岡	226	115,042	509	
	東京	430	188,675	439	
	愛知	32	23,012	728	
	三重	66	24,796	378	
	和歌山	47	18,120	384	
	高知	332	125,581	378	
---	合計	---	1,132	495,226	437
はも	静岡	21	19,450	922	
	山口	106	45,792	432	
---	合計	---	127	65,242	513
まだい	静岡	12,876	16,127,641	1,253	
	青森	43	32,508	756	
	千葉	1,057	622,056	588	
	東京	949	3,032,520	3,194	
	神奈川	2,142	2,398,044	1,120	
	石川	95	82,327	868	
	福井	4	3,888	972	
	愛知	5,327	5,898,810	1,107	
	三重	5,255	5,507,673	1,048	
	兵庫	9	6,696	736	
	和歌山	215	183,771	854	
	山口	85	86,808	1,016	
	愛媛	14,328	16,095,520	1,123	
	高知	16	16,113	1,026	
	福岡	62	46,807	751	
	長崎	276	214,915	778	
鹿児島	151	261,282	1,733		
---	合計	---	42,891	50,617,379	1,180
れんこだい	静岡	31	23,938	777	
	石川	428	199,875	467	
	愛知	80	72,687	911	

生鮮

品名	産地	数量(kg)	金額(税込)	平均単価
れんこだい	和歌山	421	233,538	554
	島根	115	93,420	812
	山口	922	701,434	761
	福岡	324	146,458	452
	長崎	424	279,611	659
---- 合計 ----		2,745	1,750,961	638
その他たい	静岡	4,771	3,338,519	700
	茨城	4	2,106	540
	愛知	607	587,684	968
---- 合計 ----		5,382	3,928,309	730
さわら	静岡	1,564	2,228,091	1,425
	千葉	400	585,250	1,463
	東京	320	230,232	719
	神奈川	23	61,711	2,660
	石川	22	27,108	1,249
	福井	2,360	2,075,826	880
	愛知	64	58,400	911
	三重	18	21,621	1,188
	京都	139	127,785	918
	和歌山	68	53,502	791
	鳥取	902	809,415	897
	山口	4,082	4,242,598	1,039
	福岡	2,291	1,833,988	800
	長崎	6	8,910	1,620
宮崎	454	553,535	1,218	
---- 合計 ----		12,713	12,917,972	1,016
かさご	静岡	118	125,187	1,059
	北海道	132	322,542	2,444
	岩手	103	181,375	1,758
	宮城	282	505,602	1,793
	茨城	100	165,212	1,652
	東京	254	420,120	1,657
	愛知	749	1,017,294	1,358
	三重	32	20,119	625
	山口	1	756	1,080
	福岡	212	192,931	912
	長崎	403	401,641	998
---- 合計 ----		2,385	3,352,779	1,406
めぬけ	静岡	886	135,408	153
	青森	127	9,330	74
	宮城	1,750	1,637,267	936
	千葉	210	168,264	801
	東京	2,366	1,432,403	605

生鮮

品名	産地	数量(kg)	金額(税込)	平均単価
めぬけ	神奈川	15	108,352	7,371
	愛知	2,667	2,093,091	785
	三重	16	42,854	2,662
	―― 合計 ―――	8,038	5,626,969	700
めばる	北海道	125	30,576	244
	青森	434	315,313	727
	岩手	8	13,413	1,616
	宮城	106	85,081	802
	秋田	64	63,486	997
	山形	9	6,728	756
	茨城	16	7,797	493
	東京	11	9,612	890
	石川	110	143,910	1,308
	愛知	189	114,608	606
	山口	104	155,376	1,500
―― 合計 ―――	1,175	945,900	805	
おこぜ	静岡	0	32	107
	宮城	76	26,770	351
	愛知	23	58,589	2,515
―― 合計 ―――	100	85,391	856	
いぼたい	静岡	450	288,259	641
	千葉	7	1,425	216
	東京	15	16,200	1,080
	愛知	28	58,546	2,098
	山口	47	74,044	1,565
	愛媛	105	81,723	778
	福岡	193	192,822	1,000
	長崎	159	146,640	924
	鹿児島	56	42,768	768
―― 合計 ―――	1,059	902,427	852	
えそ	愛知	5	145	32
	―― 合計 ―――	5	145	32
あなご	静岡	4	6,738	1,728
	岩手	10	30,780	3,240
	宮城	46	119,793	2,621
	福島	21	53,545	2,550
	茨城	220	247,117	1,125
	千葉	149	331,560	2,225
	東京	567	1,556,679	2,745
	愛知	256	422,659	1,654
	兵庫	15	56,700	3,780

生鮮

品名	産地	数量(kg)	金額(税込)	平均単価
あなご	島根	22	28,512	1,296
	山口	114	371,195	3,245
	福岡	12	29,808	2,484
	---- 合計 ----	1,435	3,255,086	2,269
えい	愛知	13	2,194	164
	---- 合計 ----	13	2,194	164
いさき	静岡	54	43,956	817
	東京	195	178,533	916
	愛知	1	1,015	1,128
	和歌山	33	30,132	913
	山口	651	799,340	1,229
	福岡	282	207,036	734
	---- 合計 ----	1,215	1,260,012	1,037
すずき	静岡	1,135	1,405,337	1,238
	茨城	242	152,943	632
	千葉	2,678	1,327,957	496
	東京	208	166,155	800
	神奈川	572	473,816	829
	石川	110	56,538	514
	福井	43	20,196	471
	愛知	264	327,325	1,241
	鳥取	148	81,550	551
	山口	52	33,210	637
	---- 合計 ----	5,451	4,045,027	742
その他すずき類	静岡	6	16,253	2,540
	愛知	66	146,920	2,229
	鹿児島	10	32,400	3,240
	---- 合計 ----	82	195,573	2,376
あいなめ	青森	5	3,644	810
	岩手	3	3,564	1,080
	宮城	196	308,382	1,577
	---- 合計 ----	203	315,590	1,552
ほっけ	北海道	10	5,400	540
	東京	50	27,000	540
	石川	7	1,296	185
	愛知	10	14,749	1,446
	---- 合計 ----	77	48,445	628

生鮮

品名	産地	数量(kg)	金額(税込)	平均単価
あんこう	静岡	35	8,261	235
	北海道	20	4,507	229
	青森	192	61,298	320
	宮城	31	11,523	373
	山形	79	39,668	500
	茨城	8	1,247	162
	千葉	396	256,608	648
	東京	132	115,560	875
	神奈川	12	2,548	216
	石川	10	3,564	356
	福井	34	1,814	54
	愛知	26	9,401	367
	京都	29	48,492	1,672
	福岡	23	5,011	216
---- 合計 ----		1,026	569,502	555
あまだい	静岡	120	506,629	4,225
	千葉	32	65,750	2,055
	東京	8	19,051	2,268
	愛知	6	18,576	3,203
	山口	71	239,832	3,359
	福岡	58	128,746	2,239
---- 合計 ----		295	978,584	3,317
いしだい	静岡	241	434,254	1,803
	千葉	129	240,094	1,864
	東京	40	64,690	1,609
	神奈川	42	82,047	1,935
	愛知	122	231,863	1,902
	高知	3	3,888	1,296
	---- 合計 ----		577	1,056,836
きんめだい	静岡	4,795	7,188,190	1,499
	千葉	1,743	3,362,423	1,929
	東京	751	951,697	1,268
	神奈川	44	158,927	3,612
	愛知	666	815,979	1,225
	---- 合計 ----		7,999	12,477,216
ふえだい	鹿児島	130	190,112	1,460
	---- 合計 ----		130	190,112
いとよりだい	静岡	8	3,581	477
	愛知	1	1,489	1,354
	和歌山	172	107,978	626

生鮮

品名	産地	数量(kg)	金額(税込)	平均単価
いとよりだい	山口	188	208,257	1,111
	長崎	65	88,190	1,363
	---- 合計 ----	433	409,495	945
こち	静岡	14	29,645	2,133
	宮城	10	7,548	786
	愛知	180	226,623	1,261
	---- 合計 ----	203	263,816	1,298
さより	静岡	99	286,381	2,881
	茨城	30	66,366	2,212
	千葉	409	750,685	1,835
	東京	86	141,804	1,649
	神奈川	174	372,906	2,144
	石川	100	404,136	4,041
	愛知	109	165,240	1,513
	鳥取	55	94,824	1,718
	山口	147	236,088	1,606
	大分	28	24,192	864
	鹿児島	47	86,400	1,831
---- 合計 ----	1,285	2,629,022	2,046	
はた	静岡	91	207,088	2,283
	東京	193	257,092	1,331
	愛知	1	2,700	2,700
	三重	537	1,017,703	1,894
	山口	147	295,801	2,019
	愛媛	7	10,530	1,620
	福岡	249	643,019	2,587
	鹿児島	180	566,707	3,154
---- 合計 ----	1,404	3,000,640	2,138	
ほうぼう	静岡	299	329,202	1,101
	千葉	112	151,895	1,355
	愛知	601	413,299	688
	和歌山	342	331,290	969
	山口	255	239,495	940
---- 合計 ----	1,609	1,465,181	911	
まとうだい	静岡	31	13,391	431
	宮城	12	11,923	994
	千葉	41	32,508	793
	愛知	193	115,567	598
	和歌山	8	1,792	216
	福岡	27	30,898	1,144

生鮮

品名	産地	数量(kg)	金額(税込)	平均単価	
----	合計	----			
		313	206,079	659	
むつ	静岡	204	843,516	4,139	
	宮城	385	74,412	193	
	東京	40	72,198	1,809	
	愛知	1,211	1,332,995	1,100	
	和歌山	33	29,376	904	
	山口	6	9,720	1,620	
	愛媛	35	17,064	488	
	福岡	27	96,756	3,544	
	長崎	216	519,683	2,403	
	鹿児島	6	3,628	648	
----	合計	----			
		2,163	2,999,348	1,387	
その他ふぐ	静岡	19	39,333	2,038	
	愛知	10	13,824	1,382	
	大阪	12	38,620	3,240	
	島根	10	10,789	1,068	
	山口	2,547	1,693,791	665	
	愛媛	39	163,553	4,237	
	----	合計	----		
		2,637	1,959,910	743	
かます	千葉	332	145,162	437	
	東京	70	66,204	946	
	三重	90	53,460	594	
	和歌山	1,163	600,782	517	
	福岡	553	532,256	962	
	長崎	321	455,701	1,420	
	----	合計	----		
		2,529	1,853,565	733	
かわはぎ	静岡	242	522,659	2,162	
	青森	90	55,587	616	
	石川	52	36,072	694	
	福井	327	168,048	514	
	愛知	680	613,920	902	
	和歌山	48	38,772	815	
	山口	13	4,589	342	
	長崎	5	2,916	648	
	----	合計	----		
			1,457	1,442,563	990
ぼら	静岡	4,400	1,225,013	278	
	千葉	133	43,092	324	
	愛知	1,320	360,459	273	
	三重	176	41,627	237	
	高知	30	9,590	324	

生鮮

品名	産地	数量(kg)	金額(税込)	平均単価	
----	合計	----	6,058	1,679,781	277
さんま	青森	95	6,997	74	
	栃木	60	59,940	999	
	千葉	17,700	7,843,202	443	
----	合計	----	17,855	7,910,139	443
にぎす	静岡	10	4,190	432	
	石川	330	95,040	288	
	愛知	3,866	2,499,166	646	
----	合計	----	4,206	2,598,396	618
しいら	静岡	48	15,422	324	
	----	合計	----	48	15,422
たちうお	静岡	271	424,381	1,568	
	千葉	2,496	2,825,127	1,132	
	東京	186	375,763	2,018	
	神奈川	1,284	653,184	509	
	愛知	13,861	1,044,094	75	
	三重	227	382,943	1,687	
	兵庫	4	9,774	2,444	
	和歌山	443	767,512	1,734	
	徳島	4	11,988	3,240	
	愛媛	140	196,020	1,400	
	鹿児島	251	338,482	1,350	
	----	合計	----	19,166	7,029,268
まなかつお	広島	34	101,242	2,986	
	----	合計	----	34	101,242
その他魚類	静岡	538	440,427	818	
	宮城	12	32,400	2,700	
	福島	48	40,284	839	
	茨城	622	1,345,734	2,162	
	千葉	18,103	4,691,517	259	
	愛知	3,118	1,406,358	451	
	三重	13	5,571	432	
	兵庫	94	160,272	1,705	
	鳥取	44	17,280	393	
	山口	31	61,602	1,968	
	高知	32	17,280	540	
	長崎	5	1,620	324	
	----	合計	----	22,661	8,220,345

生鮮

品名	産地	数量(kg)	金額(税込)	平均単価
雑魚	静岡	2,394	2,452,559	1,025
	北海道	1	5,292	3,780
	青森	120	59,130	492
	岩手	16	30,520	1,944
	宮城	668	366,984	549
	秋田	48	51,840	1,080
	山形	56	101,088	1,805
	群馬	99	164,754	1,664
	千葉	41	111,239	2,693
	東京	389	159,980	412
	神奈川	244	606,096	2,484
	新潟	336	143,939	429
	石川	195	129,168	662
	岐阜	496	820,154	1,652
	愛知	427	297,872	697
	三重	1	6,696	8,370
	滋賀	15	14,040	936
	鳥取	5	10,886	2,268
	山口	2	4,838	3,024
	福岡	243	54,702	225
長崎	69	154,719	2,233	
----- 合計 -----		5,865	5,746,496	980
にじます	静岡	744	1,165,707	1,567
----- 合計 -----		744	1,165,707	1,567
やまめ	長野	21	40,628	1,944
----- 合計 -----		21	40,628	1,944
うなぎ	静岡	6,918	37,362,865	5,401
	東京	8	33,679	4,158
----- 合計 -----		6,927	37,396,544	5,399
その他はぜ類	静岡	6	2,408	438
----- 合計 -----		6	2,408	438
あゆ	静岡	100	126,510	1,265
	徳島	16	67,392	4,320
----- 合計 -----		116	193,902	1,677
わかさぎ	北海道	1,530	1,082,222	707
	愛知	30	10,011	334
	滋賀	11	14,256	1,296

生鮮

品名	産地	数量(kg)	金額(税込)	平均単価	
----	合計	----	1,571	1,106,489	704
どじょう	千葉	90	213,840	2,376	
----	合計	----	90	213,840	2,376
その他淡水魚	静岡	43	65,016	1,512	
	長野	3	5,346	1,620	
----	合計	----	46	70,362	1,520
くるまえば	愛知	10	50,760	5,076	
	鹿児島	94	451,332	4,801	
----	合計	----	104	502,092	4,828
その他くるまえば	静岡	6	30,780	5,130	
	東京	10	10,800	1,080	
	愛知	79	99,792	1,271	
	佐賀	20	25,920	1,296	
	鹿児島	818	4,252,176	5,198	
	沖縄	309	1,715,094	5,543	
----	合計	----	1,242	6,134,562	4,940
あまえば	静岡	1	5,346	4,860	
	北海道	440	1,408,701	3,205	
	石川	846	2,093,634	2,474	
	愛知	4	14,364	4,104	
	鳥取	160	38,016	238	
----	合計	----	1,451	3,560,061	2,454
こえば	静岡	154	743,808	4,833	
	富山	4	77,760	19,440	
----	合計	----	158	821,568	5,203
いせえば	静岡	20	173,366	8,778	
	愛知	25	227,204	9,180	
	三重	63	515,619	8,246	
----	合計	----	107	916,189	8,560
オマール	千葉	23	79,560	3,415	
	東京	155	546,165	3,519	
----	合計	----	179	625,725	3,505

生鮮

品名	産地	数量(kg)	金額(税込)	平均単価
その他えび	静岡	1,281	2,324,451	1,815
	千葉	70	227,120	3,245
	東京	897	1,980,004	2,209
	石川	9	11,340	1,260
	岐阜	680	1,190,376	1,751
	愛知	189	284,841	1,504
	滋賀	9	7,776	864
	徳島	2	9,072	4,320
---- 合計 ----		3,137	6,034,980	1,924
たらばがに	茨城	22	244,944	11,340
---- 合計 ----		22	244,944	11,340
ずわいがに	青森	272	1,945,895	7,157
	宮城	36	53,460	1,485
	東京	96	124,416	1,296
	石川	22	54,982	2,499
	福井	3	41,472	12,960
	鳥取	4	24,840	6,210
	島根	2,439	2,416,771	991
	---- 合計 ----		2,872	4,661,836
けがに	静岡	23	8,974	384
	北海道	5	28,080	5,616
	宮城	132	115,359	876
	東京	94	147,960	1,574
	---- 合計 ----		254	300,373
わたりがに	静岡	1	1,944	2,160
	宮城	41	41,850	1,033
	---- 合計 ----		41	43,794
しゃこ	東京	20	4,320	216
	愛知	24	22,633	935
	---- 合計 ----		44	26,953
その他かに	静岡	185	103,718	560
	北海道	12	12,960	1,080
	青森	1,236	843,534	682
	岩手	468	456,192	975
	宮城	273	124,545	457
	山形	3	6,480	2,160
	東京	168	168,480	1,003

生鮮

品名	産地	数量(kg)	金額(税込)	平均単価
その他かに	愛知	17	14,493	843
	島根	12	46,008	3,834
	―― 合計 ―――	2,374	1,776,410	748
こういか	静岡	359	390,153	1,086
	石川	8	9,936	1,242
	福井	110	89,142	811
	愛知	18	19,130	1,069
	兵庫	20	29,808	1,490
	和歌山	156	133,534	857
	山口	101	140,684	1,387
―― 合計 ―――	772	812,387	1,052	
あおりいか	静岡	4	7,776	2,160
	神奈川	2	6,976	4,104
―― 合計 ―――	5	14,752	2,783	
やりいか	青森	392	425,412	1,085
	宮城	4,808	4,351,362	905
	茨城	3,165	2,863,235	905
	千葉	1,287	1,359,806	1,057
	東京	147	269,805	1,840
	神奈川	54	182,358	3,365
	福井	92	113,940	1,238
	愛知	81	59,313	732
	和歌山	20	16,200	810
―― 合計 ―――	10,045	9,641,431	960	
その他やりいか	茨城	163	86,670	533
	愛知	10	16,678	1,668
	和歌山	1,077	688,983	640
	山口	51	149,040	2,922
―― 合計 ―――	1,301	941,371	724	
するめいか	静岡	515	359,316	698
	青森	400	259,200	648
	千葉	9	4,860	540
	富山	9,584	6,822,419	712
	石川	2,020	2,005,236	993
	愛知	448	370,210	826
	三重	24	28,512	1,188
	鳥取	100	91,800	918
	島根	925	749,682	810
	山口	38	40,500	1,066
福岡	1,580	1,516,060	960	

生鮮

品名	産地	数量(kg)	金額(税込)	平均単価	
----	合計	----	15,643	12,247,795	783
あかいいか	東京	789	767,102	972	
	福岡	3	33,480	11,160	
	長崎	10	108,000	10,800	
	鹿児島	48	114,523	2,376	
----	合計	----	850	1,023,105	1,203
その他いか	静岡	10	12,722	1,272	
	北海道	92	146,185	1,592	
	千葉	354	469,800	1,327	
	東京	39	28,782	748	
	神奈川	162	188,236	1,161	
	富山	904	3,332,154	3,684	
	福井	4,040	4,515,750	1,118	
	愛知	13	41,541	3,195	
	兵庫	4,287	6,194,844	1,445	
	鳥取	516	739,206	1,433	
----	合計	----	10,417	15,669,220	1,504
まだこ	静岡	624	1,034,305	1,659	
	北海道	4,512	6,720,312	1,489	
	宮城	1,314	2,876,896	2,189	
	山形	36	39,251	1,087	
	茨城	51	56,246	1,107	
	千葉	16	2,592	162	
	東京	186	286,178	1,535	
	岐阜	160	259,200	1,620	
	愛知	516	761,558	1,475	
	三重	3,115	5,774,382	1,854	
	大阪	224	293,868	1,312	
	----	合計	----	10,755	18,104,788
いいだこ	茨城	586	491,679	839	
	石川	33	42,120	1,276	
	愛知	3	972	324	
	兵庫	35	110,700	3,163	
----	合計	----	657	645,471	982
その他たこ	静岡	96	43,231	451	
	北海道	83	156,264	1,883	
	青森	954	1,435,355	1,504	
	宮城	200	199,260	996	
	福島	106	115,677	1,096	
	茨城	2,302	4,820,242	2,094	
	千葉	10	20,736	2,160	

生鮮

品名	産地	数量(kg)	金額(税込)	平均単価
その他たこ	愛知	21	35,316	1,706
----- 合計 -----		3,771	6,826,081	1,810
うに	北海道	398	5,918,983	14,863
	青森	4	37,368	8,897
	東京	135	240,084	1,782
	大阪	25	434,052	17,089
	山口	40	371,412	9,262
	愛媛	5	29,160	5,400
----- 合計 -----		608	7,031,059	11,563
なまこ	静岡	150	144,216	964
	石川	196	43,848	224
	山口	32	17,820	557
----- 合計 -----		378	205,884	545
くじら	東京	171	544,590	3,190
	大阪	53	142,290	2,700
	兵庫	260	82,620	318
	山口	11	120,204	10,928
----- 合計 -----		494	889,704	1,800
その他海産ほ乳類	岩手	22	15,335	703
----- 合計 -----		22	15,335	703
ほや	北海道	5	11,070	2,460
	青森	2	1,188	540
	宮城	1,771	126,004	71
----- 合計 -----		1,778	138,262	78
その他の水産動物類	東京	48	222,346	4,671
	福岡	4	15,325	3,564
	佐賀	13	44,388	3,388
----- 合計 -----		65	282,059	4,339
あわび類	静岡	102	391,068	3,834
	岩手	10	27,000	2,700
	宮城	26	288,428	11,289
	千葉	88	463,318	5,271
	東京	92	396,144	4,306
	愛知	62	392,040	6,364
	三重	23	239,201	10,382
	山口	102	485,352	4,758

生鮮

品名	産地	数量(kg)	金額(税込)	平均単価	
----	合計	----	504	2,682,551	5,322
さざえ	静岡	37	60,264	1,629	
	千葉	155	231,660	1,495	
	神奈川	86	76,896	894	
	愛知	42	39,852	956	
	三重	575	670,140	1,165	
	兵庫	250	209,520	838	
	山口	110	197,703	1,791	
	長崎	23	20,217	864	
----	合計	----	1,279	1,506,252	1,178
ばい	北海道	400	968,760	2,422	
	宮城	85	238,680	2,808	
	千葉	30	84,240	2,808	
	東京	106	244,799	2,320	
	福井	30	42,120	1,404	
	山口	127	126,036	996	
	----	合計	----	777	1,704,635
ながらみ	静岡	160	196,128	1,226	
	愛知	546	410,945	753	
----	合計	----	706	607,073	860
その他巻貝	愛知	6	3,240	540	
	兵庫	1	41,040	34,200	
	岡山	27	15,822	590	
----	合計	----	34	60,102	1,768
あかがい	千葉	690	736,992	1,068	
	東京	67	136,857	2,052	
	愛知	13	4,147	324	
	兵庫	990	512,082	517	
	山口	128	79,596	622	
	長崎	72	38,502	535	
	大分	42	64,476	1,535	
----	合計	----	2,002	1,572,652	786
たいらがい	北海道	3	4,212	1,404	
	東京	7	15,120	2,160	
	愛知	504	437,670	868	
----	合計	----	514	457,002	889

生鮮

品名	産地	数量(kg)	金額(税込)	平均単価
その他いがい	愛知	18	12,247	680
---- 合計 ----		18	12,247	680
ほたてがい	北海道	2,497	4,319,006	1,729
	青森	6,535	2,136,402	327
	岩手	903	935,528	1,036
	宮城	215	734,184	3,423
	東京	353	656,478	1,860
---- 合計 ----		10,503	8,781,598	836
かき	静岡	7,836	14,892,453	1,901
	北海道	157	159,192	1,014
	岩手	1,820	133,920	74
	宮城	383	633,344	1,654
	東京	1,710	132,840	78
	愛知	8	27,648	3,456
	三重	4,493	859,118	191
	兵庫	10,548	2,715,541	257
	岡山	2,558	942,300	368
	広島	4,136	3,020,954	730
	山口	4,388	4,548,852	1,037
	宮崎	3	9,720	3,240
---- 合計 ----		38,040	28,075,882	738
あおやぎ	愛知	112	47,173	423
	三重	267	496,152	1,860
---- 合計 ----		378	543,325	1,436
ばかがい	北海道	58	41,256	711
	青森	100	29,700	297
	東京	67	38,469	571
	愛知	78	99,360	1,274
	岡山	655	705,266	1,076
---- 合計 ----		959	914,051	953
あさり	静岡	30,221	18,510,571	613
	千葉	36	65,232	1,812
	愛知	186	34,729	187
---- 合計 ----		30,443	18,610,532	611
はまぐり	静岡	59	37,627	640
	青森	100	21,600	216
	秋田	6	2,592	432
	千葉	1,392	2,238,894	1,608
	東京	20	22,140	1,107

生鮮

品名	産地	数量(kg)	金額(税込)	平均単価
はまぐり	三重	4,528	2,982,817	659
	大分	1	518	863
	―― 合計 ―――	6,105	5,306,188	869
その他あさり・はまぐり	千葉	285	245,430	861
	愛知	1,705	651,240	382
	岡山	13	11,232	864
	―― 合計 ―――	2,003	907,902	453
しじみ	青森	1,960	300,240	153
	茨城	1,296	1,399,680	1,080
	千葉	18	31,536	1,752
	東京	10	5,400	540
	愛知	820	575,640	702
	三重	66	65,340	990
	島根	440	380,160	864
	福岡	269	159,300	592
―― 合計 ―――	4,879	2,917,296	598	
その他二枚貝	静岡	30	41,431	1,404
	宮城	18	23,652	1,314
	千葉	634	403,920	637
	東京	448	146,772	328
	愛知	5,273	5,976,720	1,133
	三重	77	105,030	1,373
	兵庫	65	39,906	616
	岡山	25	17,550	702
	広島	10	7,020	702
	香川	15	72,900	5,028
長崎	135	208,980	1,548	
―― 合計 ―――	6,728	7,043,881	1,047	
こんぶ	静岡	1	8,262	9,180
	北海道	119	122,956	1,030
	岩手	248	156,384	631
	宮城	34	17,442	513
	新潟	407	197,444	485
	愛知	438	321,660	734
	三重	2,170	1,275,954	588
	広島	467	2,064,692	4,425
―― 合計 ―――	3,884	4,164,794	1,072	
わかめ	静岡	561	1,091,290	1,946
	岩手	8	3,456	432
	宮城	3,409	2,437,323	715
	東京	947	184,266	195

生鮮

品名	産地	数量(kg)	金額(税込)	平均単価
わかめ	神奈川	33	7,992	242
	新 潟	2,298	2,004,890	873
	石 川	6	3,888	648
	愛 知	3,843	1,319,957	343
	三 重	1,075	893,970	832
	大 阪	26	52,872	2,040
	兵 庫	99	60,750	614
	島 根	72	29,808	414
	山 口	1,725	1,014,876	588
	徳 島	30	3,240	108
---- 合 計 ----		14,131	9,108,578	645
のり	静 岡	3,951	2,311,965	585
	兵 庫	192	15,897	83
	香 川	14	11,880	849
---- 合 計 ----		4,157	2,339,742	563
ひじき	新 潟	73	70,440	971
	三 重	143	209,478	1,465
	山 口	2,666	1,432,620	537
---- 合 計 ----		2,882	1,712,538	594
もずく	千 葉	8,458	160,920	19
	新 潟	133	159,075	1,196
	石 川	409	188,730	461
	愛 知	4,680	594,333	127
	三 重	136	84,942	623
	広 島	134	104,316	776
	山 口	2,752	1,213,207	441
	熊 本	50	24,650	498
	沖 縄	542	207,360	383
---- 合 計 ----		17,295	2,737,533	158
その他海藻	福 岡	109	143,769	1,321
	熊 本	1,040	268,704	258
---- 合 計 ----		1,149	412,473	359
たらこ	宮 城	270	266,220	986
	---- 合 計 ----		270	266,220

生鮮

品名	産地	数量(kg)	金額(税込)	平均単価
生鮮	合 計	896,269	756,089,226	844

冷凍

品名	産地	数量(kg)	金額(税込)	平均単価
ほんまぐろ	静岡	600	1,151,989	1,919
	北海道	614	1,862,760	3,035
	宮城	238	347,140	1,461
	千葉	29	132,190	4,590
	東京	146	611,366	4,176
	神奈川	275	469,648	1,709
	---- 合計 ----		1,902	4,575,093
きわだ	静岡	12,646	17,173,789	1,358
	愛知	120	84,240	702
	---- 合計 ----		12,766	17,258,029
めばち	静岡	98,456	117,253,845	1,191
	千葉	547	1,221,774	2,232
	東京	639	1,000,612	1,566
	神奈川	6,540	7,494,459	1,146
	---- 合計 ----		106,183	126,970,690
びんなが	静岡	6,548	7,042,919	1,076
	東京	312	418,878	1,343
	神奈川	110	195,739	1,779
	---- 合計 ----		6,970	7,657,536
いんどまぐろ	静岡	7,611	12,059,493	1,585
	東京	527	1,096,618	2,080
	---- 合計 ----		8,138	13,156,111
その他まぐろ	静岡	8,007	9,936,623	1,241
	群馬	45	104,220	2,316
	東京	631	1,554,574	2,463
	神奈川	74	185,220	2,503
	愛知	4,016	9,851,467	2,453
	---- 合計 ----		12,773	21,632,104
かじき	静岡	2,838	2,583,999	911
	東京	20	7,560	378
	---- 合計 ----		2,858	2,591,559
かつお	静岡	9,800	11,100,083	1,133
	愛知	808	1,067,644	1,322
	---- 合計 ----		10,607	12,167,727

冷凍

品名	産地	数量(kg)	金額(税込)	平均単価	
しろさけ	北海道	885	888,030	1,003	
	宮 城	12	11,923	994	
	東 京	3,620	4,193,856	1,159	
	愛 知	550	638,280	1,161	
----	合 計	----	5,067	5,732,089	1,131
ぎんざけ	静 岡	10,261	11,616,314	1,132	
	東 京	8,716	9,775,881	1,122	
	愛 知	1,510	1,848,096	1,224	
----	合 計	----	20,487	23,240,291	1,134
べにざけ	東 京	825	866,700	1,051	
----	合 計	----	825	866,700	1,051
ますのすけ	東 京	12	18,144	1,512	
	愛 知	6	29,160	4,860	
	三 重	20	21,168	1,058	
----	合 計	----	38	68,472	1,802
その他さけ	静 岡	10	15,507	1,574	
	東 京	931	1,322,460	1,420	
----	合 計	----	941	1,337,967	1,422
ます	静 岡	12	5,907	492	
	北海道	182	119,525	657	
	千 葉	65	94,770	1,458	
	東 京	9,628	13,740,390	1,427	
	石 川	60	38,880	648	
	愛 知	790	1,184,976	1,500	
	三 重	10	13,770	1,377	
----	合 計	----	10,747	15,198,218	1,414
その他ます	静 岡	272	491,636	1,807	
	東 京	2,526	5,189,940	2,055	
	愛 知	390	387,720	994	
----	合 計	----	3,188	6,069,296	1,904
まいわし	北海道	237	34,560	146	
	千 葉	50	43,200	864	
	東 京	1,094	405,447	370	
----	合 計	----	1,381	483,207	350

冷凍

品名	産地	数量(kg)	金額(税込)	平均単価
その他いわし	東京	204	176,256	864
----- 合計 -----	----	204	176,256	864
しらす	静岡	29	130,734	4,587
	愛知	78	348,570	4,498
----- 合計 -----	----	106	479,304	4,522
このしろ	大阪	6	7,560	1,260
----- 合計 -----	----	6	7,560	1,260
にしん	北海道	12	10,692	891
----- 合計 -----	----	12	10,692	891
あじ	静岡	25	49,350	1,998
	福島	3,000	486,000	162
	千葉	430	47,833	111
	東京	2,212	1,150,200	520
	神奈川	24	16,848	702
	愛知	1,719	1,166,545	679
	大阪	320	228,096	713
	鳥取	1,350	155,520	115
	山口	14	24,364	1,692
----- 合計 -----	----	9,094	3,324,756	366
さば	静岡	2,824	1,883,651	667
	北海道	160	172	1
	宮城	1,092	791,683	725
	千葉	2,060	1,448,604	703
	東京	7,170	2,337,143	326
	神奈川	172	158,436	921
	石川	1,078	971,460	901
	愛知	7,490	3,575,772	477
	三重	980	678,564	692
	大阪	24	14,384	599
	兵庫	19	20,736	1,080
	鳥取	503	509,653	1,013
	福岡	2	4,212	2,633
----- 合計 -----	----	23,574	12,394,470	526
ぶり	静岡	3	1,841	594
	青森	320	190,080	594
	東京	3,469	1,807,338	521
	富山	2,000	436,838	218

冷凍

品名	産地	数量(kg)	金額(税込)	平均単価
ぶり	愛知	1,189	560,654	472
	島根	1,014	248,767	245
	福岡	1,354	250,462	185
	長崎	110	77,220	702
	---- 合計 ----	9,459	3,573,200	378
ひらまさ	東京	30	53,460	1,782
	---- 合計 ----	30	53,460	1,782
ひらめ	大阪	30	23,863	806
	---- 合計 ----	30	23,863	806
その他かれい	静岡	1,295	845,016	652
	北海道	1,075	423,359	394
	宮城	1,402	1,636,966	1,167
	栃木	120	90,720	756
	東京	1,471	1,980,223	1,346
	神奈川	66	80,784	1,224
	石川	83	170,720	2,052
	愛知	4,069	2,611,317	642
	三重	170	152,820	899
	---- 合計 ----	9,752	7,991,925	820
たら	静岡	37	81,183	2,221
	愛知	270	247,860	918
	---- 合計 ----	307	329,043	1,073
メルルーサ	静岡	15	28,656	1,976
	東京	544	502,632	924
	愛知	10	10,260	1,026
	兵庫	10	10,886	1,134
	---- 合計 ----	578	552,434	956
その他たら	東京	3,535	2,100,594	594
	愛知	540	379,080	702
	---- 合計 ----	4,075	2,479,674	608
ぎんだら	静岡	25	49,680	1,987
	福島	150	274,291	1,824
	愛知	539	1,419,689	2,635
	三重	454	1,298,682	2,863
	---- 合計 ----	1,168	3,042,342	2,605

冷凍

品名	産地	数量(kg)	金額(税込)	平均単価
れんこだい	埼 玉	67	56,700	846
	長 崎	50	51,030	1,021
	---- 合 計 ----	117	107,730	921
その他たい	静 岡	2,011	1,495,314	743
	宮 城	10	12,420	1,242
	東 京	476	408,564	858
	岐 阜	5	17,198	3,510
	愛 知	10	5,684	568
---- 合 計 ----	2,512	1,939,180	772	
さわら	静 岡	116	164,361	1,418
	東 京	5,974	4,994,676	836
	神奈川	4,062	3,577,858	881
	愛 知	225	219,672	976
---- 合 計 ----	10,377	8,956,567	863	
めぬけ	静 岡	140	186,652	1,332
	宮 城	12	11,923	994
	栃 木	40	102,600	2,565
	東 京	2,367	1,124,854	475
	石 川	1,239	735,966	594
	愛 知	5,866	4,212,770	718
	兵 庫	10	11,923	1,242
	山 口	7	12,441	1,728
---- 合 計 ----	9,681	6,399,129	661	
めばる	東 京	30	31,428	1,048
	---- 合 計 ----	30	31,428	1,048
いぼたい	静 岡	13	20,106	1,512
	宮 城	230	282,015	1,226
	東 京	679	504,597	743
	---- 合 計 ----	922	806,718	875
あなご	静 岡	173	660,563	3,814
	東 京	978	2,224,044	2,275
	愛 知	23	102,060	4,536
	福 岡	120	241,920	2,016
---- 合 計 ----	1,293	3,228,587	2,496	
すずき	静 岡	21	41,040	1,954

冷凍

品名	産地	数量(kg)	金額(税込)	平均単価	
----	合計	----	21	41,040	1,954
ほっけ	静岡	487	378,733	777	
	北海道	2,970	1,108,836	373	
	東京	4,025	1,753,308	436	
	愛知	1,859	1,222,580	658	
----	合計	----	9,341	4,463,457	478
あんこう	山口	17	4,946	291	
	----	合計	----	17	4,946
きんめだい	宮城	490	1,032,264	2,107	
	東京	300	592,920	1,976	
	----	合計	----	790	1,625,184
いとよりだい	東京	23	25,920	1,127	
	----	合計	----	23	25,920
さより	愛知	94	303,264	3,240	
	----	合計	----	94	303,264
その他ふぐ	山口	30	45,360	1,512	
	----	合計	----	30	45,360
さんま	静岡	20	210	11	
	北海道	3,840	1,081,035	282	
	東京	8	6,264	783	
	愛知	48	79,487	1,656	
	----	合計	----	3,916	1,166,996
にぎす	愛知	225	80,190	356	
	----	合計	----	225	80,190
しいら	長崎	490	357,264	729	
	----	合計	----	490	357,264
たちうお	東京	1,110	910,375	820	
	----	合計	----	1,110	910,375

冷凍

品名	産地	数量(kg)	金額(税込)	平均単価
その他魚類	静岡	692	1,016,258	1,469
	岩手	10	8,100	810
	東京	3,790	5,534,306	1,460
	神奈川	7	8,478	1,197
	石川	8	11,230	1,440
	長野	20	71,280	3,564
	愛知	2,801	2,992,464	1,068
	三重	230	261,708	1,140
	和歌山	138	154,548	1,120
	鳥取	2,195	1,765,800	804
----- 合計 -----		9,891	11,824,172	1,195
雑魚	静岡	29	77,175	2,680
	東京	236	206,064	875
	愛知	90	93,744	1,042
----- 合計 -----		354	376,983	1,064
うなぎ	静岡	1,340	9,345,214	6,976
	東京	1,091	3,497,148	3,205
	神奈川	437	1,353,024	3,096
	愛知	520	1,716,120	3,300
	三重	410	1,578,960	3,851
	大阪	50	179,280	3,586
----- 合計 -----		3,848	17,669,746	4,592
あゆ	東京	110	178,200	1,620
	----- 合計 -----		110	178,200
わかさぎ	福島	60	29,484	491
	千葉	200	103,356	517
	東京	230	106,650	464
	----- 合計 -----		490	239,490
ブラックタイガー	静岡	906	1,409,940	1,557
	千葉	1,301	1,973,700	1,517
	東京	3,537	4,812,911	1,361
	岐阜	1,248	1,405,350	1,126
	愛知	2,214	3,569,292	1,612
	三重	509	697,086	1,370
----- 合計 -----		9,715	13,868,279	1,427
その他くるまえび	東京	36	112,428	3,123

冷凍

品名	産地	数量(kg)	金額(税込)	平均単価
----	合計	----		
		36	112,428	3,123
あまえび	宮城	130	355,752	2,745
	千葉	516	492,220	954
	東京	4,939	7,429,871	1,504
	愛知	1,455	1,287,753	885
	三重	274	2,949,264	10,756
----	合計	----		
		7,314	12,514,860	1,711
こえび	静岡	40	133,572	3,323
	栃木	90	223,560	2,484
	大阪	60	16,632	277
----	合計	----		
		190	373,764	1,965
いせえび	静岡	10	39,528	3,953
	東京	68	323,244	4,754
	愛知	159	729,162	4,579
----	合計	----		
		237	1,091,934	4,603
その他えび	静岡	2,111	4,485,088	2,125
	千葉	876	2,847,744	3,251
	東京	20,563	32,315,616	1,572
	岐阜	4,661	15,982,821	3,429
	愛知	5,209	9,124,940	1,752
	三重	325	826,414	2,540
	大阪	215	266,738	1,242
	兵庫	36	102,384	2,844
	福岡	18	57,024	3,168
----	合計	----		
		34,014	66,008,769	1,941
たらばがに	東京	70	284,796	4,069
	福岡	40	233,280	5,832
----	合計	----		
		110	518,076	4,710
ずわいがに	静岡	841	1,955,403	2,324
	北海道	67	409,968	6,119
	東京	4,235	8,794,198	2,076
	石川	65	45,975	707
	愛知	717	1,900,098	2,650
	大阪	602	1,379,808	2,292
	鳥取	1,134	3,418,351	3,013
	島根	427	1,395,792	3,267
	福岡	112	351,906	3,142
----	合計	----		
		8,201	19,651,499	2,396

冷凍

品名	産地	数量(kg)	金額(税込)	平均単価
けがに	東京	32	134,784	4,212
---- 合計 ----	----	32	134,784	4,212
わたりがに	東京	1,208	823,812	682
	愛知	54	42,768	792
	大阪	366	284,081	776
---- 合計 ----	----	1,628	1,150,661	707
その他かに	静岡	222	275,724	1,242
	千葉	20	47,520	2,376
---- 合計 ----	----	242	323,244	1,336
こういか	静岡	56	169,344	3,024
	東京	2,228	5,900,688	2,648
	愛知	138	495,072	3,587
	三重	80	120,960	1,512
---- 合計 ----	----	2,502	6,686,064	2,672
あおりいか	東京	226	253,152	1,120
---- 合計 ----	----	226	253,152	1,120
やりいか	静岡	1,027	1,471,212	1,433
	東京	107	119,448	1,116
	愛知	8	16,200	2,025
	三重	450	437,400	972
	大阪	110	189,540	1,723
	福岡	280	540,000	1,929
---- 合計 ----	----	1,982	2,773,800	1,399
するめいか	静岡	1,719	1,649,500	960
	北海道	42	55,566	1,323
	青森	12	12,960	1,080
	千葉	3,479	2,720,168	782
	東京	4,635	5,603,925	1,209
	三重	20	22,140	1,107
	大阪	764	607,429	795
	長崎	30	40,500	1,350
---- 合計 ----	----	10,701	10,712,188	1,001
あかいいか	千葉	2,120	1,337,580	631
	東京	10	4,968	497

冷凍

品名	産地	数量(kg)	金額(税込)	平均単価	
----	合計	----	2,130	1,342,548	630
その他いか	青森	908	828,900	913	
	千葉	4,573	4,347,581	951	
	東京	196	259,308	1,323	
	神奈川	350	756,000	2,160	
	新潟	197	342,662	1,741	
	石川	1,456	1,200,852	825	
	愛知	90	85,050	945	
	三重	210	115,560	550	
	徳島	94	192,132	2,044	
	沖縄	1,091	2,446,758	2,243	
----	合計	----	9,164	10,574,803	1,154
まだこ	静岡	2,007	3,617,513	1,802	
	宮城	50	72,900	1,458	
	茨城	486	489,888	1,008	
	東京	20	42,660	2,133	
----	合計	----	2,563	4,222,961	1,648
あわび類	東京	10	53,460	5,346	
----	合計	----	10	53,460	5,346
ばい	東京	108	512,460	4,745	
----	合計	----	108	512,460	4,745
その他いがい	東京	120	84,240	702	
----	合計	----	120	84,240	702
ほたてがい	静岡	30	40,500	1,350	
	青森	36	58,320	1,620	
	東京	3,122	5,822,775	1,865	
	愛知	4,506	8,933,976	1,983	
	大阪	10	4,320	432	
----	合計	----	7,704	14,859,891	1,929
かき	静岡	260	322,380	1,240	
	東京	180	185,220	1,029	
	愛知	60	48,600	810	
	兵庫	100	68,040	680	
	広島	130	156,060	1,200	
----	合計	----	730	780,300	1,069

冷凍

品名	産地	数量(kg)	金額(税込)	平均単価
ばかがい	東 京	132	351,000	2,659
---- 合 計 ----	----	132	351,000	2,659
あさり	東 京	779	460,512	591
	岐 阜	53	46,914	889
	愛 知	3,834	2,323,597	606
---- 合 計 ----	----	4,665	2,831,023	607
はまぐり	東 京	10	5,400	540
---- 合 計 ----	----	10	5,400	540
その他二枚貝	東 京	20	15,768	788
	大 阪	980	281,232	287
---- 合 計 ----	----	1,000	297,000	297
もずく	愛 知	270	121,500	450
---- 合 計 ----	----	270	121,500	450
その他食品	静 岡	159	176,815	1,112
	愛 知	100	103,680	1,037
---- 合 計 ----	----	259	280,495	1,083
冷凍	合 計	424,943	526,716,577	1,239

塩蔵加工

品名	産地	数量(kg)	金額(税込)	平均単価
なまこ	愛知	37	39,960	1,080
-----	合計	37	39,960	1,080
かずのこ	北海道	21	445,176	21,403
	宮城	10	14,515	1,512
	東京	366	53,750	147
	神奈川	12	42,768	3,564
	新潟	33	53,460	1,620
	愛知	1	1,134	1,890
	兵庫	2	45,360	18,900
-----	合計	444	656,163	1,477
すじこ	青森	26	442,260	17,010
	東京	265	1,000,836	3,777
-----	合計	291	1,443,096	4,959
いくら	北海道	501	5,239,620	10,463
	岩手	14	149,299	10,368
	千葉	14	336,960	24,069
	東京	449	6,965,880	15,509
	愛知	81	197,163	2,428
	大阪	284	420,000	1,479
	兵庫	18	991,440	55,080
	福岡	1,672	2,384,467	1,426
-----	合計	3,034	16,684,829	5,500
たらこ	静岡	130	29,160	224
	北海道	21	49,896	2,376
	群馬	42	79,920	1,903
	東京	546	1,067,040	1,953
	福井	407	580,608	1,428
	愛知	16	34,560	2,160
	大阪	12	13,608	1,134
	福岡	547	974,169	1,781
-----	合計	1,721	2,828,961	1,644
その他魚卵	東京	30	298,728	10,120
	神奈川	534	615,635	1,152
	大阪	6	17,506	3,013
	兵庫	2	9,072	3,780
-----	合計	572	940,941	1,645
白子	北海道	120	722,034	5,997

塩蔵加工

品名	産地	数量(kg)	金額(税込)	平均単価
白子	東京	6	4,320	720
	山口	61	295,488	4,844
	---- 合計 ----	187	1,021,842	5,453
塩さけ	静岡	3,496	3,544,208	1,014
	北海道	746	415,281	556
	宮城	9,840	9,926,661	1,009
	千葉	1,336	1,535,241	1,149
	東京	15,058	15,348,706	1,019
	愛知	19,591	20,339,049	1,038
	三重	7,468	6,718,503	900
---- 合計 ----	57,535	57,827,649	1,005	
塩ます	愛知	20	18,360	918
	---- 合計 ----	20	18,360	918
塩さば	静岡	56	33,696	602
	北海道	3,010	962,730	320
	青森	783	717,498	917
	千葉	2,870	5,423,770	1,890
	東京	447	394,880	883
	岐阜	4,470	2,417,472	541
	愛知	1,627	1,123,956	691
	大阪	34	716,617	20,954
	鳥取	523	533,964	1,021
	山口	412	468,560	1,137
	福岡	15	278,640	18,827
---- 合計 ----	14,247	13,071,783	918	
塩さんま	静岡	2,588	1,304,100	504
	北海道	3,913	1,717,254	439
	東京	4	129,600	32,400
---- 合計 ----	6,504	3,150,954	484	
塩辛	静岡	1,614	2,150,379	1,333
	北海道	797	755,440	948
	青森	12	14,040	1,170
	宮城	4,343	5,091,859	1,172
	茨城	10	27,432	2,743
	東京	10	9,936	994
	神奈川	304	584,740	1,926
	新潟	18	48,600	2,700
	大阪	45	51,840	1,161
	兵庫	1	15,552	21,600
	---- 合計 ----	7,153	8,749,818	1,223

塩蔵加工

品名	産地	数量(kg)	金額(税込)	平均単価
開干	静岡	46,841	30,663,374	655
	北海道	33	57,542	1,737
	青森	650	126,360	194
	岩手	10	6,480	675
	宮城	711	564,079	793
	福島	5,445	5,881,361	1,080
	茨城	5,561	5,814,135	1,046
	千葉	1,256	1,763,668	1,405
	東京	441	332,218	754
	神奈川	688	644,058	936
	石川	254	441,666	1,739
	愛知	4,152	2,761,495	665
	兵庫	88	90,288	1,026
	島根	62	69,982	1,122
	山口	408	529,534	1,298
	佐賀	1,429	1,300,494	910
	長崎	6	9,396	1,566
---- 合計 ----		68,035	51,056,130	750
燻製	北海道	6	27,216	4,320
	千葉	400	928,800	2,322
	愛知	500	870,480	1,741
	大阪	54	133,156	2,456
---- 合計 ----		961	1,959,652	2,040
塩干	静岡	725	4,471,082	6,164
	北海道	234	334,085	1,430
	青森	2,547	3,280,514	1,288
	岩手	840	778,596	927
	宮城	3,599	4,184,331	1,163
	山形	12	12,366	1,014
	福島	233	1,798,207	7,704
	茨城	637	852,282	1,338
	埼玉	119	120,858	1,017
	千葉	37	375,757	10,047
	東京	3,879	3,037,987	783
	神奈川	758	818,532	1,080
	富山	12	20,088	1,674
	石川	160	227,130	1,423
	山梨	6	40,432	6,318
	長野	265	150,984	571
	愛知	1,432	1,518,173	1,060
	三重	289	611,979	2,119
	滋賀	80	133,272	1,666
	大阪	1,356	1,685,769	1,243
	兵庫	952	1,488,623	1,564
	鳥取	48	20,736	432
	島根	260	102,168	393
広島	240	80,352	335	

塩蔵加工

品名	産地	数量(kg)	金額(税込)	平均単価
塩干	山 口	488	591,705	1,213
	徳 島	247	303,598	1,230
	香 川	50	86,400	1,728
	愛 媛	166	710,575	4,275
	福 岡	129	152,143	1,178
	鹿児島	12	13,608	1,134
	---- 合計 ----		19,812	28,002,332
素干	静 岡	956	3,080,513	3,223
	北海道	265	121,932	460
	茨 城	722	680,940	943
	千 葉	5	7,560	1,512
	東 京	15,221	1,649,229	108
	福 井	7	9,828	1,404
	愛 知	223	136,528	613
	三 重	75	40,500	540
	大 阪	2,558	1,245,002	487
	山 口	3,922	998,066	254
	福 岡	74	60,912	819
---- 合計 ----		24,028	8,031,010	334
丸干	岩 手	157	146,376	931
	茨 城	32	21,600	675
	千 葉	3,210	1,765,452	550
	東 京	27	31,687	1,174
	愛 知	470	351,642	749
	大 分	188	352,210	1,872
---- 合計 ----		4,084	2,668,967	654
煮干	静 岡	15,221	35,050,039	2,303
	青 森	1,180	2,547,072	2,159
	埼 玉	58	185,896	3,201
	千 葉	4,756	12,666,924	2,663
	東 京	446	1,150,986	2,578
	愛 知	522	599,334	1,149
	三 重	125	131,328	1,051
	大 阪	511	1,236,330	2,418
	兵 庫	422	1,012,878	2,400
	広 島	145	250,560	1,728
	愛 媛	60	107,892	1,798
福 岡	2,072	799,281	386	
---- 合計 ----		25,519	55,738,520	2,184
揚物	静 岡	7,829	4,387,057	560
	北海道	75	97,200	1,296
	岩 手	38	59,238	1,555
	宮 城	11,556	9,443,510	817

塩蔵加工

品名	産地	数量(kg)	金額(税込)	平均単価
揚物	福 島	30	26,178	873
	東 京	3,938	15,318,961	3,890
	神奈川	46	41,849	918
	新 潟	1,973	2,139,109	1,084
	石 川	3,184	2,042,228	641
	岐 阜	52	33,875	656
	愛 知	14,210	28,002,572	1,971
	三 重	71	30,576	432
	京 都	389	198,170	509
	兵 庫	724	735,149	1,015
	岡 山	110	82,359	746
	山 口	306	347,034	1,134
	長 崎	1,641	1,383,833	843
	---- 合 計 ----		46,173	64,368,898
はんぺん	静 岡	14,988	9,060,530	605
	新 潟	323	241,028	745
	愛 知	162	170,808	1,054
	---- 合 計 ----		15,473	9,472,366
練製品	静 岡	19,573	14,652,733	749
	北海道	105	181,440	1,728
	青 森	1,265	165,105	131
	宮 城	1,077	914,377	849
	秋 田	13	42,336	3,207
	東 京	6,291	3,965,293	630
	神奈川	552	496,561	900
	新 潟	5,499	3,585,974	652
	石 川	3,303	2,381,004	721
	愛 知	12,357	8,746,609	708
	三 重	556	152,533	274
	大 阪	126	467,100	3,707
	兵 庫	2,200	1,124,763	511
	島 根	170	57,834	340
	岡 山	8	7,776	972
	広 島	140	173,880	1,242
	山 口	679	751,018	1,107
	長 崎	118	117,482	999
---- 合 計 ----		54,032	37,983,818	703
湯煮品	静 岡	6,099	12,812,010	2,101
	宮 城	144	212,760	1,483
	茨 城	1,800	811,620	451
	埼 玉	5	14,515	3,024
	千 葉	636	1,385,424	2,178
	東 京	10	10,800	1,080
	愛 知	504	959,040	1,903
	三 重	1,200	2,197,800	1,832
	大 阪	12	24,624	2,052

塩蔵加工

品名	産地	数量(kg)	金額(税込)	平均単価
湯煮品	兵庫	374	362,876	969
----- 合計 -----	-----	10,784	18,791,469	1,743
粕漬け	静岡	793	1,120,720	1,413
	東京	801	363,420	453
	山梨	18	37,260	2,070
----- 合計 -----	-----	1,613	1,521,400	943
糶漬け	静岡	15,987	18,215,103	1,139
	宮城	106	94,344	893
----- 合計 -----	-----	16,092	18,309,447	1,138
味付品	静岡	48	83,160	1,740
	青森	1,142	1,443,819	1,264
	宮城	4,307	4,024,650	934
	茨城	57	112,857	1,976
	群馬	38	46,656	1,215
	東京	147	203,706	1,390
	三重	131	449,969	3,428
	山口	1,179	303,642	258
	福岡	96	38,358	400
	熊本	288	253,354	880
----- 合計 -----	-----	7,433	6,960,171	936
調味漬品	静岡	16,785	11,157,690	665
	北海道	12	18,144	1,454
	青森	1,612	492,521	306
	宮城	1,536	519,284	338
	東京	73	124,026	1,700
	新潟	181	326,005	1,803
	福井	23	136,080	6,048
	大阪	170	231,336	1,361
	兵庫	50	99,144	1,983
	鳥取	5	29,418	6,129
	広島	68	15,792	234
----- 合計 -----	-----	20,514	13,149,440	641
鰻加工品	静岡	2,989	21,782,520	7,287
	福島	410	1,264,680	3,085
	東京	408	961,796	2,357
	愛知	10	103,723	10,372
	大阪	67	199,260	2,974
----- 合計 -----	-----	3,884	24,311,979	6,259
乾節	静岡	10	80,524	7,941

塩蔵加工

品名	産地	数量(kg)	金額(税込)	平均単価
乾節	宮 城	137	192,056	1,404
	愛 知	815	254,445	312
	―― 合 計 ―――	962	527,025	548
みりん干し	静 岡	246	230,930	939
	宮 城	485	268,272	553
	千 葉	3,427	1,333,585	389
	東 京	60	129,600	2,160
	石 川	4	8,640	2,160
	島 根	15	10,368	691
	山 口	653	782,647	1,198
	福 岡	4	9,936	2,484
	佐 賀	360	194,400	540
	長 崎	258	383,454	1,486
―― 合 計 ―――	5,512	3,351,832	608	
サラダ'	静 岡	683	1,182,666	1,732
	茨 城	170	238,680	1,404
	千 葉	8	4,320	576
	東 京	2	14,040	7,020
	神奈川	24	32,916	1,372
	新 潟	48	60,870	1,281
	石 川	30	68,688	2,290
	愛 知	45	85,044	1,890
	大 阪	22	25,530	1,182
	―― 合 計 ―――	1,031	1,712,754	1,662
珍味	静 岡	696	1,186,550	1,704
	北海道	165	232,974	1,410
	青 森	14	25,704	1,836
	宮 城	1,835	1,479,995	806
	福 島	4	28,080	7,020
	茨 城	1,158	2,233,126	1,928
	埼 玉	1,310	467,018	356
	千 葉	10	6,480	675
	東 京	1,299	2,242,404	1,727
	神奈川	305	462,907	1,517
	新 潟	1,826	1,561,828	855
	石 川	110	101,174	923
	福 井	1	19,440	21,600
	愛 知	3,736	3,674,637	984
	三 重	78	390,957	5,023
	大 阪	1,253	2,078,841	1,660
	兵 庫	846	1,011,272	1,195
	島 根	17	64,758	3,855
	岡 山	108	157,464	1,458
	広 島	3,921	1,503,136	383
山 口	257	118,446	461	
愛 媛	19	41,688	2,222	

塩蔵加工

品名	産地	数量(kg)	金額(税込)	平均単価
珍味	熊本	32	10,712	335
----- 合計 -----		19,000	19,099,591	1,005
調味加工品	静岡	5,700	5,128,519	900
	北海道	687	1,368,100	1,990
	青森	74	50,220	675
	宮城	353	619,245	1,756
	茨城	149	376,704	2,535
	千葉	213	120,204	564
	東京	5,608	4,098,071	731
	神奈川	746	783,640	1,050
	新潟	1,278	2,265,225	1,773
	岐阜	5	3,108	648
	愛知	6,740	6,698,487	994
	三重	2,203	2,895,639	1,315
	滋賀	240	44,581	186
	大阪	2,524	2,196,411	870
	兵庫	430	442,604	1,029
	広島	856	1,115,016	1,303
	香川	3	30,510	8,974
	愛媛	9	32,054	3,727
	福岡	1,470	1,867,631	1,270
	熊本	216	314,363	1,455
	大分	200	145,800	731
----- 合計 -----		29,704	30,596,132	1,030
その他加工品	静岡	1,544	1,091,273	707
	北海道	19	12,440	648
	青森	113	298,047	2,633
	岩手	33	64,540	1,968
	宮城	5,066	2,184,293	431
	福島	1,860	903,960	486
	茨城	4	12,528	3,132
	東京	3,993	5,663,022	1,418
	神奈川	930	5,945,771	6,391
	新潟	43	56,190	1,313
	石川	85	201,420	2,370
	愛知	65	115,776	1,781
	三重	879	1,500,422	1,707
	大阪	41	160,178	3,903
	兵庫	75	133,380	1,778
	島根	500	458,566	917
	広島	156	170,743	1,095
	山口	12	10,368	864
	愛媛	36	69,984	1,944
----- 合計 -----		15,455	19,052,901	1,233
魚卵加工品	北海道	109	208,440	1,912
	群馬	57	113,508	1,979

塩蔵加工

品名	産地	数量(kg)	金額(税込)	平均単価
魚卵加工品	東 京	1,330	2,344,819	1,763
	福 井	234	353,052	1,512
	愛 知	182	435,777	2,400
	大 阪	1,075	1,535,813	1,428
	山 口	32	123,768	3,849
	福 岡	4,454	7,141,368	1,603
	---- 合 計 ----		7,473	12,256,545
鳥卵加工	静 岡	5,603	4,035,890	720
	埼 玉	1,037	1,292,291	1,246
	千 葉	37	61,344	1,667
	東 京	206	394,902	1,917
	神奈川	117	365,364	3,123
	新 潟	971	1,635,247	1,685
	愛 知	538	523,391	973
	兵 庫	43	64,152	1,492
---- 合 計 ----		8,552	8,372,581	979
フライ	静 岡	152	167,699	1,103
	東 京	9,748	1,109,342	114
	愛 知	20	16,416	821
	大 阪	99	63,970	646
	福 岡	90	116,640	1,296
---- 合 計 ----		10,109	1,474,067	146
キョウサ [*]	静 岡	16,974	16,060,620	946
	千 葉	67	74,775	1,113
	神奈川	353	168,343	477
	新 潟	62	47,686	764
	福 井	2,394	625,407	261
	愛 知	2	881	367
	三 重	493	56,603	115
	大 阪	128	85,491	666
---- 合 計 ----		20,474	17,119,806	836
惣菜	静 岡	6,648	4,960,916	746
	北海道	11,466	522,761	46
	青 森	158	11,663	74
	山 形	234	186,030	797
	福 島	72	69,984	972
	茨 城	2,178	1,048,887	481
	群 馬	2,160	58,320	27
	埼 玉	77	70,047	907
	千 葉	389	361,782	931
	東 京	2,121	1,761,647	830
	神奈川	1,477	552,807	374
	新 潟	1,106	1,321,611	1,194

塩蔵加工

品名	産地	数量(kg)	金額(税込)	平均単価	
惣菜	石川	508	567,205	1,117	
	福井	5,446	3,309,207	608	
	岐阜	3,692	2,878,210	780	
	愛知	4,238	1,445,248	341	
	三重	145	64,548	445	
	京都	1,296	607,301	469	
	大阪	2,150	1,394,398	649	
	兵庫	648	627,552	968	
	和歌山	647	559,709	865	
	鳥取	416	324,795	781	
	島根	915	647,057	707	
	岡山	75	93,795	1,251	
	山口	17	20,552	1,238	
	香川	45	10,530	234	
	愛媛	22	62,748	2,852	
	高知	32	31,104	972	
	福岡	1,628	725,824	446	
	佐賀	198	127,224	643	
	長崎	175	170,092	971	
	熊本	220	163,458	743	
―― 合計 ―――		50,598	24,757,012	489	
デザート	静岡	430	401,394	933	
	茨城	240	93,679	391	
	埼玉	72	62,207	864	
	千葉	62	28,836	465	
	東京	12	8,261	672	
	新潟	10	18,921	1,971	
	岐阜	846	776,592	918	
	愛知	1,771	1,100,611	622	
	三重	1,243	531,667	428	
	滋賀	40	31,320	783	
	大阪	484	266,161	549	
	島根	8	13,087	1,558	
	―― 合計 ―――		5,218	3,332,736	639
	その他食品	静岡	11,344	8,675,648	765
北海道		1,082	2,500,911	2,311	
青森		285	455,736	1,599	
宮城		9,488	5,478,645	577	
茨城		10	29,160	2,916	
栃木		10	26,460	2,646	
群馬		115	41,174	358	
埼玉		51	81,345	1,589	
千葉		66	118,788	1,803	
東京		4,620	4,139,976	896	
神奈川		60	43,675	728	
新潟		1,911	777,721	407	
石川		195	171,072	878	
福井		7,443	4,510,372	606	

塩蔵加工

品名	産地	数量(kg)	金額(税込)	平均単価
その他食品	長野	204	269,460	1,321
	岐阜	1,540	1,522,152	989
	愛知	7,424	4,612,417	621
	三重	710	960,266	1,352
	滋賀	28	58,212	2,079
	大阪	3,481	2,262,569	650
	兵庫	297	362,503	1,222
	和歌山	278	117,141	422
	鳥取	606	573,025	945
	島根	832	725,895	872
	広島	306	105,296	344
	山口	189	104,511	552
	香川	2,584	1,438,833	557
	愛媛	70	78,084	1,115
	福岡	1,121	1,235,747	1,102
	長崎	448	522,389	1,166
	熊本	70	60,480	864
―― 合計 ――		56,868	42,059,663	740
塩蔵加工	合計	641,136	632,472,600	986
総合計		1,962,348	1,915,278,403	976