

市場月報

平成
30 4

○ 青果部

- 1 種別取扱高 本月の概要
- 2 種別日別取扱高
- 3 委託・買付別種別取扱高
- 4 県内・県外別種別取扱高
- 5 都道府県別種別取扱高
- 6 品目別取扱数量順位表
- 7 品目別取扱金額順位表
- 8～ 品目産地別取扱高

浜松市中央卸売市場

1 種別取扱高

数量=kg
金額=円(税込)

種別	本月取扱高					一日平均取扱高	
	数量		金額		平均単価	数量	金額
野菜	5,714,728	73.8 %	1,203,515,355	61.3 %	211	285,736	60,175,767
果実	1,771,605	22.8 %	718,464,264	36.6 %	406	88,580	35,923,213
その他	250,466	3.4 %	39,951,744	2.1 %	160	12,523	1,997,588
合計	7,736,799	100 %	1,961,931,363	100 %	254	386,840	98,096,568

種別	前月取扱高及び対比			
	数量		金額	
野菜	6,067,103	94.2 %	1,386,826,361	86.8 %
果実	2,072,323	85.5 %	870,050,029	82.6 %
その他	182,734	137.1 %	40,421,849	98.8 %
合計	8,322,160	93.0 %	2,297,298,239	85.4 %

種別	前年同期取扱高及び対比			
	数量		金額	
野菜	5,484,582	104.2 %	1,404,986,243	85.7 %
果実	1,930,059	91.8 %	683,944,416	105.0 %
その他	198,519	126.2 %	42,283,542	94.5 %
合計	7,613,160	101.6 %	2,131,214,201	92.1 %

本月の概要

- 1 開市日数 20 日
- 2 最高入荷日 4月23日 447,183 kg 4 最高売上日 4月23日 115,781,675 円
- 3 最低入荷日 4月6日 330,394 kg 5 最低売上日 4月14日 83,754,337 円

編集方法

この市場月報は、浜松市中央卸売市場において、当該月中に取引された生鮮食料品(青果部・水産物部)に関し、卸売業者が浜松市中央卸売市場業務条例等の定めるところにより提出した各種報告書に基づいて作成しました。

- 単位 kg・円(税込)にて表示してあります。
- 平均単価 有効桁において、単純平均値を用いています。
- 産地 原則として、原産地を採用していますが、一部当該出荷者の属する都道府県別(属人主義)による産地表示となっている場合があります。
- 端数処理 単位未満の数値を処理してあるため、合計と一致しない場合があります。
- お問い合わせ 浜松市中央卸売市場 053-427-7406

2 種別日別取扱高

数量=kg
金額=円(税込)

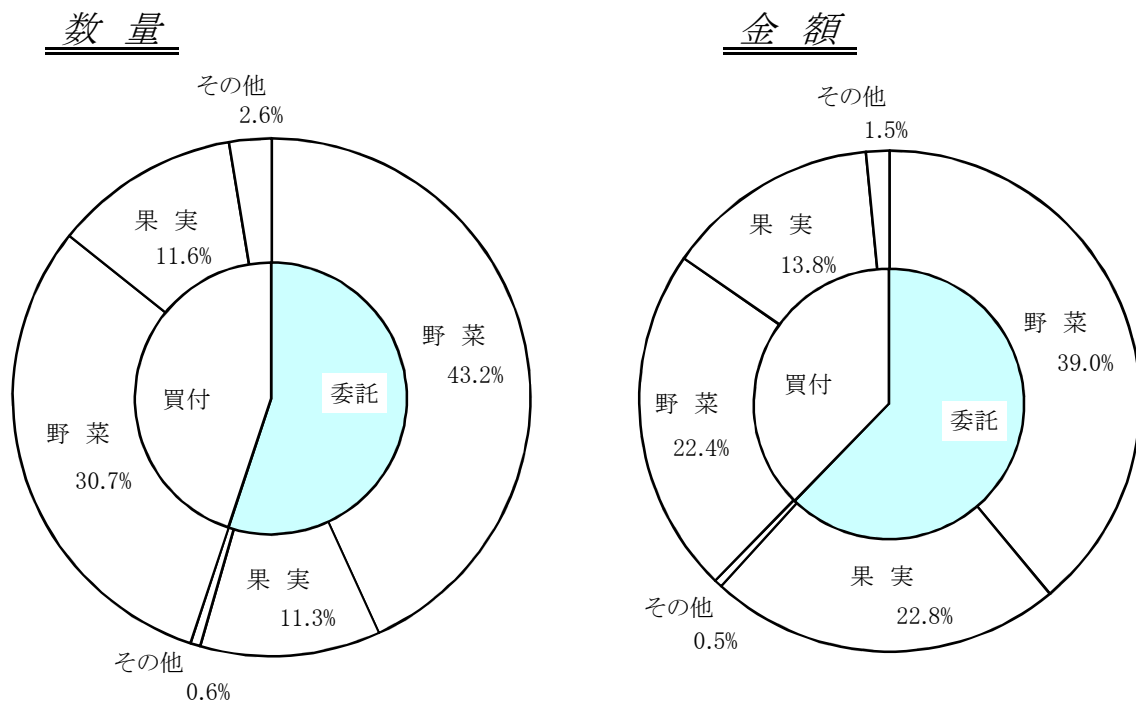
		野 菜		果 実		そ の 他	
日	曜日	数 量	金 額	数 量	金 額	数 量	金 額
4月1日	日						
4月2日	月	291,200	63,099,959	106,559	47,182,038	14,927	2,100,347
4月3日	火	286,673	58,826,118	89,453	35,620,358	10,287	1,992,878
4月4日	水						
4月5日	木	310,981	60,431,073	112,916	44,465,277	13,584	1,783,954
4月6日	金	235,272	50,164,606	84,244	34,260,134	10,878	1,805,688
4月7日	土	251,829	53,256,284	93,402	35,353,096	11,191	1,669,517
4月8日	日						
4月9日	月	274,388	56,285,620	86,471	36,244,284	14,360	2,009,852
4月10日	火	317,287	59,931,588	83,541	31,441,906	11,059	1,770,395
4月11日	水						
4月12日	木	293,173	59,398,418	79,119	35,776,880	15,812	2,303,189
4月13日	金	255,208	51,448,212	88,927	34,467,884	10,016	1,417,168
4月14日	土	290,326	56,161,511	67,250	26,227,252	9,573	1,365,574
4月15日	日						
4月16日	月	269,051	59,932,020	110,118	44,086,769	13,945	2,055,966
4月17日	火	269,437	57,578,204	81,189	31,718,920	10,703	1,577,830
4月18日	水						
4月19日	木	320,763	67,272,791	68,936	30,302,813	16,176	2,443,424
4月20日	金	268,378	55,137,911	85,794	33,551,438	8,870	1,282,891
4月21日	土	269,708	58,607,048	73,561	30,508,208	20,938	4,578,014
4月22日	日						
4月23日	月	316,146	68,401,141	117,277	45,328,647	13,760	2,051,887
4月24日	火	287,301	64,039,586	78,227	31,496,515	9,991	1,685,495
4月25日	水						
4月26日	木	302,677	69,951,638	83,046	36,575,305	15,029	2,200,219
4月27日	金	292,753	64,396,431	79,704	33,236,980	8,837	1,792,980
4月28日	土	312,177	69,195,196	101,872	40,619,560	10,531	2,064,476
4月29日	日						
4月30日	月						

3 委託・買付別種別取扱高

数量=kg
金額=円(税込)

種別	項目	委託	%	買付	%	合計	%
野菜	数量	3,341,844	58.4	2,372,885	41.6	5,714,728	100
	金額	764,386,096	63.5	439,129,259	36.5	1,203,515,355	100
果実	数量	871,541	49.1	900,065	50.9	1,771,605	100
	金額	447,258,434	62.2	271,205,830	37.8	718,464,264	100
その他	数量	46,409	18.5	204,057	81.5	250,466	100
	金額	10,151,363	25.4	29,800,381	74.6	39,951,744	100
合計	数量	4,259,793	55.0	3,477,007	45.0	7,736,799	100
	金額	1,221,795,893	62.2	740,135,470	37.8	1,961,931,363	100

委託・買付取扱高比率グラフ



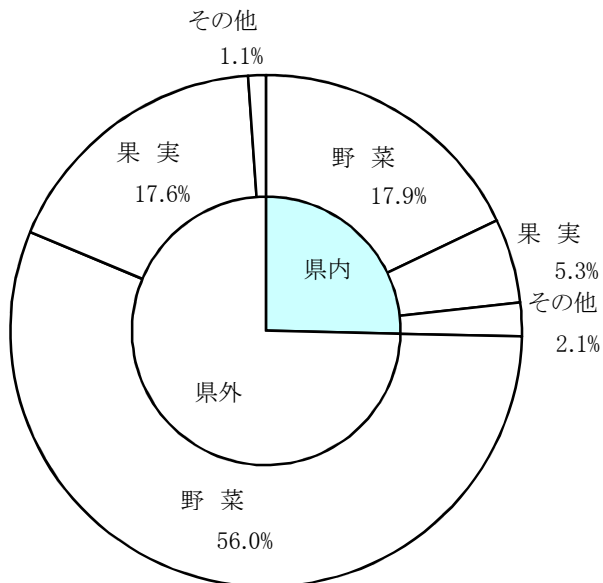
4 県内・県外別種別取扱高

数量=kg
金額=円(税込)

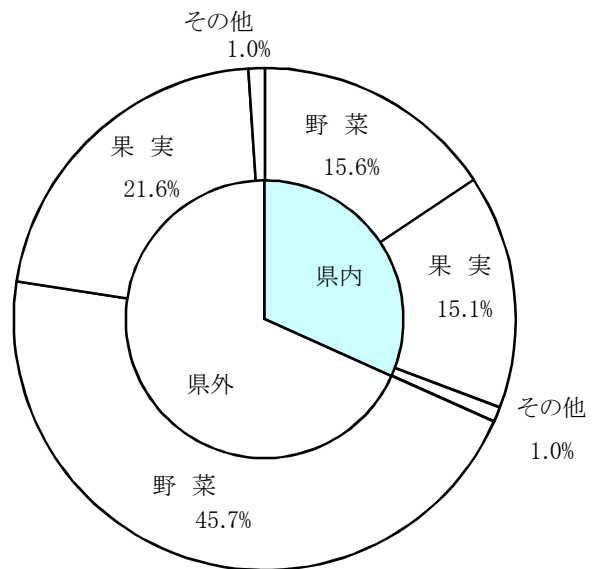
種別	項目	県内	%	県外	%	合計	%
野菜	数量	1,384,763	24.2	4,329,966	75.8	5,714,728	100
	金額	307,003,473	25.5	896,511,882	74.5	1,203,515,355	100
果実	数量	411,948	23.2	1,359,657	76.8	1,771,605	100
	金額	295,403,500	41.1	423,060,764	58.9	718,464,264	100
その他	数量	164,036	65.4	86,430	34.6	250,466	100
	金額	19,377,950	48.5	20,573,794	51.5	39,951,744	100
合計	数量	1,960,747	25.3	5,776,053	74.7	7,736,799	100
	金額	621,784,923	31.6	1,340,146,440	68.4	1,961,931,363	100

県内・県外取扱高比率グラフ

数量



金額



5 都道府県別種別取扱高

数量＝kg
金額＝円(税込)

県名	野 菜		果 実		そ の 他		合 計	
	数量	金額	数量	金額	数量	金額	数量	金額
浜松市内	1,027,567	206,699,684	184,634	153,820,754	6,241	3,879,258	1,218,443	364,399,696
静岡県(浜松市以外)	357,195	100,303,789	227,314	141,582,746	157,794	15,498,692	742,304	257,385,227
北海道	875,017	85,910,659			11,648	3,895,613	886,665	89,806,272
青 森	65,432	27,287,460	467,079	162,732,515	1,747	468,029	534,258	190,488,004
岩 手	1	2,160					1	2,160
宮 城	5	14,310					5	14,310
秋 田	92	358,279			40	19,008	132	377,287
山 形	145	571,751	796	1,770,914			941	2,342,665
福 島					63	44,928	63	44,928
茨 城	859,584	159,439,014	12,770	7,976,348			872,354	167,415,362
栃 木	6,664	5,942,487	120	149,040			6,784	6,091,527
群 馬	254,439	66,076,424			23	5,832	254,461	66,082,256
埼 玉	6,738	1,825,262			192	67,517	6,930	1,892,779
千 葉	108,772	25,853,705	120	148,791	22	26,109	108,914	26,028,605
東 京	688	1,667,631	70	94,068	381	135,771	1,139	1,897,470
神奈川	97,380	12,397,712					97,380	12,397,712
新 潟	16,958	9,723,923			739	284,995	17,697	10,008,918
富 山	228	108,000					228	108,000
石 川	6	7,268			55	21,061	61	28,329
山 梨	542	121,500	65	264,600			607	386,100
長 野	195,168	61,738,264	51	295,724	184	66,949	195,402	62,100,937
岐 阜	5,100	3,404,267			37,247	5,442,847	42,346	8,847,114
愛 知	790,039	183,905,905	2,602	3,301,380	3,014	1,091,363	795,656	188,298,648
三 重	7,523	2,742,930	39,193	10,790,172	0	3,456	46,717	13,536,558
滋 賀	2,335	1,880,658					2,335	1,880,658
京 都	25	67,014					25	67,014
大 阪	1,404	894,131			2	17,928	1,406	912,059
兵 庫	470	453,885			99	85,303	568	539,188
奈 良	103	54,432					103	54,432
和歌山	412	245,808	23,528	8,125,218			23,940	8,371,026
鳥 取	1,372	266,425					1,372	266,425
島 根	501	68,407	492	1,689,984			993	1,758,391
岡 山	293	417,320					293	417,320
広 島	4,020	2,012,201					4,020	2,012,201
山 口	72	15,984					72	15,984
徳 島	162,773	39,211,916					162,773	39,211,916
香 川	25	29,160					25	29,160
愛 媛	2,411	937,310	35,856	10,049,670	256	234,954	38,523	11,221,934
高 知	35,598	26,026,708	320	97,092			35,918	26,123,800
福 岡	24,064	9,070,132	12	20,736			24,076	9,090,868
佐 賀	3,057	2,666,546					3,057	2,666,546
長 崎	780	542,160	530	936,358	4,392	1,783,418	5,702	3,261,936
熊 本	83,693	31,192,094	104,676	38,476,350			188,368	69,668,444
大 分	2,167	478,245					2,167	478,245
宮 崎	60,407	14,958,715	2,344	6,958,784	1,908	1,579,012	64,659	23,496,511
鹿児島	387,429	60,222,335	4,344	1,706,982	438	356,940	392,211	62,286,257
沖 縄	8,211	4,278,948	599	443,306	24	20,304	8,834	4,742,558
豪 州	20	24,192	5,563	2,862,810			5,583	2,887,002
カナダ			4	16,200			4	16,200
中 国	51,919	8,909,278			16,252	2,844,694	68,171	11,753,972
エクアドル			8,379	1,599,306			8,379	1,599,306
イスラエル			11,291	2,431,188			11,291	2,431,188
韓 国	2,620	1,429,164					2,620	1,429,164
メキシコ	810	664,550	83,904	22,289,864			84,714	22,954,414
マレーシア	1	2,916					1	2,916
オランダ	2,708	2,654,065					2,708	2,654,065
N Z	119,710	16,711,822	34,524	23,412,833	2,437	451,537	156,671	40,576,192
比 国	60	38,448	424,814	80,549,635	3,915	723,336	428,789	81,311,419
タ イ	3,745	2,644,389	740	587,088	70	27,864	4,555	3,259,341
台 湾	8	14,364	300	97,200			308	111,564
米 国	1,478	420,984	83,641	28,227,572	352	206,257	85,471	28,854,813
その他	74,744	17,908,265	10,931	4,959,036	932	668,769	86,607	23,536,070
合計	5,714,728	1,203,515,355	1,771,605	718,464,264	250,466	39,951,744	7,736,799	1,961,931,363

6 品目別取扱数量順位表

数量=kg

野 菜				果 実			
順位	品 目	数 量	%	順位	品 目	数 量	%
1	たまねぎ	803,900	14.0	1	ふじ	365,608	20.6
2	キャベツ	642,160	11.2	2	バナナ	331,198	18.6
3	だいこん	558,683	9.7	3	紅ほっぺ	136,886	7.7
4	にんじん	436,547	7.6	4	その他柑橘類	120,545	6.8
5	きゅうり	356,859	6.2	5	パインアップル	103,514	5.8
6	はくさい	333,203	5.8	6	あまなつかん	99,916	5.6
7	ぼれいしょ	285,310	4.9	7	すいか	87,030	4.9
8	レタス	253,586	4.4	8	ハネジュウメロン	58,628	3.3
9	トマト	214,753	3.7	9	バレンシアオレンジ	57,374	3.2
10	男爵	135,863	2.3	10	キウイフルーツ	55,524	3.1
11	かぼちゃ	128,512	2.2	11	王林	49,376	2.7
12	かんしょ	116,305	2.0	12	章姫いちご	40,689	2.2
13	なす	112,361	1.9	13	ジョナゴールド	38,700	2.1
14	メークイン	109,267	1.9	14	アールスメロン	25,244	1.4
15	白ねぎ	108,944	1.9	15	アボガド	23,100	1.3
16	ピーマン	96,624	1.6	16	レモン	20,344	1.1
17	えのきだけ	89,786	1.5	17	セミノール	18,902	1.0
18	ミニトマト	74,703	1.3	18	グレープフルーツ	17,609	0.9
19	しめじ	74,611	1.3	19	その他いちご類	16,430	0.9
20	ほうれんそう	72,125	1.2	20	清見	14,400	0.8
そ の 他		710,627	13.4	そ の 他		90,590	6.0
合 計		5,714,728	100.0	合 計		1,771,605	100.0

7 品目別取扱金額順位表

単位＝円(税込)

野 菜				果 実			
順位	品 目	金 額	%	順位	品 目	金 額	%
1	にんじん	99,888,940	8.2	1	紅ほっぺ	156,915,023	21.8
2	きゅうり	82,187,495	6.8	2	ふじ	129,948,425	18.0
3	たまねぎ	77,064,896	6.4	3	バナナ	60,367,618	8.4
4	トマト	74,724,824	6.2	4	章姫いちご	41,266,186	5.7
5	キャベツ	60,908,241	5.0	5	その他柑橘類	33,801,425	4.7
6	ぼれいしょ	50,667,315	4.2	6	キウイフルーツ	33,096,597	4.6
7	ミニトマト	45,890,991	3.8	7	すいか	31,539,564	4.3
8	ピーマン	44,422,837	3.6	8	アールスメロン	29,561,760	4.1
9	だいこん	44,388,774	3.6	9	パインアップル	22,013,032	3.0
10	なす	38,437,664	3.1	10	その他いちご類	19,294,103	2.6
11	レタス	37,308,438	3.0	11	バレンシアオレンジ	18,905,240	2.6
12	ほうれんそう	37,166,811	3.0	12	あまなつかん	18,141,071	2.5
13	白ねぎ	30,807,042	2.5	13	王林	14,602,992	2.0
14	しょうが	26,208,812	2.1	14	ジョナゴールド	14,221,386	1.9
15	アスパラガス	24,935,900	2.0	15	アボガド	12,905,957	1.7
16	しめじ	24,367,342	2.0	16	その他熱帯性果実	11,472,476	1.5
17	かぼちゃ	21,155,114	1.7	17	レモン	8,109,136	1.1
18	はくさい	21,037,104	1.7	18	ハネジュウメロン	6,864,339	0.9
19	その他きのこ類	20,415,011	1.6	19	セミノール	6,390,414	0.8
20	ながいも	18,836,493	1.5	20	その他の果実	5,311,193	0.7
	そ の 他	322,695,311	28.0		そ の 他	43,736,327	7.1
	合 計	1,203,515,355	100.0		合 計	718,464,264	100.0

8 品目別産地別取扱高

野菜

品名	産地	数量(kg)	金額(税込)	平均単価	
だいこん	浜松市内	406,818	30,170,933	74	
	静岡県(浜松市以外)	3,011	278,964	93	
	茨城	3,460	329,939	95	
	群馬	4	3,132	783	
	千葉	17,490	2,081,851	119	
	鹿児島	127,900	11,523,955	90	
	―― 合計 ――		558,683	44,388,774	79
かぶ	浜松市内	1,940	156,945	81	
	千葉	11,135	2,102,509	189	
	鹿児島	56	12,744	228	
	―― 合計 ――		13,131	2,272,198	173
にんじん	浜松市内	130,937	32,797,450	250	
	静岡県(浜松市以外)	73,470	18,479,016	252	
	千葉	33,080	6,514,398	197	
	愛知	560	130,464	233	
	徳島	160,240	37,367,676	233	
	熊本	8,990	1,477,440	164	
	中国	26,590	2,841,048	107	
	米国	700	68,688	98	
	その他	1,980	212,760	107	
	―― 合計 ――		436,547	99,888,940	229
ごぼう	浜松市内	914	335,232	367	
	静岡県(浜松市以外)	138	101,738	738	
	北海道	1,116	389,772	349	
	青森	20,891	7,451,214	357	
	茨城	3,266	1,138,433	349	
	栃木	2,516	1,201,477	477	
	千葉	440	157,107	357	
	愛知	1,678	880,278	525	
	熊本	2,510	2,060,424	821	
	鹿児島	38	30,672	807	
	中国	5,960	627,426	105	
	その他	9,273	3,755,667	405	
	―― 合計 ――		48,740	18,129,440	372
	たけのこ	浜松市内	20,747	3,177,346	153
静岡県(浜松市以外)		11,804	5,376,132	455	

野菜

品名	産地	数量(kg)	金額(税込)	平均単価	
----	合計	----	32,551	8,553,478	263
れんこん	浜松市内	36	15,552	432	
	茨城	26,612	15,824,322	595	
	千葉	328	170,640	520	
----	合計	----	26,976	16,010,514	594
その他根菜類	浜松市内	15	9,072	605	
	静岡県(浜松市以外)	40	37,800	945	
	愛知	129	214,963	1,666	
----	合計	----	184	261,835	1,423
はくさい	浜松市内	3,170	202,932	64	
	静岡県(浜松市以外)	18	6,912	384	
	青森	240	16,200	68	
	茨城	327,035	20,690,154	63	
	長野	1,120	64,800	58	
	熊本	1,620	56,106	35	
----	合計	----	333,203	21,037,104	63
つけな	浜松市内	360	207,074	576	
----	合計	----	360	207,074	576
こまつな	浜松市内	47,060	13,483,365	287	
	静岡県(浜松市以外)	6,033	1,734,048	287	
	茨城	2,210	603,450	273	
	愛知	72	27,216	378	
----	合計	----	55,375	15,848,079	286
キャベツ	浜松市内	66,234	5,696,643	86	
	静岡県(浜松市以外)	94,141	7,713,036	82	
	茨城	9,770	1,195,128	122	
	千葉	1,530	112,752	74	
	神奈川	89,330	10,036,386	112	
	愛知	380,655	36,083,394	95	
	鹿児島	200	39,960	200	
	中国	200	10,800	54	
	その他	100	20,142	201	
----	合計	----	642,160	60,908,241	95

野菜

品名	産地	数量(kg)	金額(税込)	平均単価
グリーンボール	茨城	16,940	1,647,918	97
	鹿児島	1,060	87,480	83
----	合計	18,000	1,735,398	96
ほうれんそう	浜松市内	28,352	12,067,225	426
	静岡県(浜松市以外)	4,036	1,762,668	437
	北海道	1,160	846,720	730
	茨城	20,025	11,316,422	565
	群馬	863	588,588	682
	長野	12,500	7,448,328	596
	岐阜	4,354	2,627,370	603
	その他	835	509,490	610
----	合計	72,125	37,166,811	515
青ねぎ	浜松市内	17,487	8,487,605	485
	静岡県(浜松市以外)	4,257	2,505,709	589
	長野	1,206	281,880	234
	高知	50	113,886	2,301
----	合計	22,999	11,389,080	495
白ねぎ	浜松市内	1,321	285,301	216
	静岡県(浜松市以外)	50	17,820	356
	茨城	55,145	15,556,476	282
	栃木	138	63,720	462
	群馬	29,440	9,337,593	317
	埼玉	3,645	1,079,026	296
	千葉	750	279,396	373
	東京	100	18,036	180
	鳥取	1,372	266,425	194
	島根	500	54,000	108
	大分	2,160	466,041	216
	中国	8,250	1,623,726	197
	米国	315	68,040	216
その他	5,758	1,691,442	294	
----	合計	108,944	30,807,042	283
わけぎ	浜松市内	778	245,047	315
	千葉	1,392	801,058	576
----	合計	2,169	1,046,105	482
ふき	浜松市内	1,233	122,547	99
	静岡県(浜松市以外)	165	77,053	468
	愛知	4,562	1,509,181	331

野菜

品名	産地	数量(kg)	金額(税込)	平均単価	
----	合計	----	5,959	1,708,781	287
うど	栃木	209	203,256	971	
	愛知	3	1,458	486	
----	合計	----	212	204,714	964
みつば	浜松市内	2,182	2,058,830	944	
	静岡県(浜松市以外)	2,386	1,769,904	742	
	愛知	23	19,440	864	
----	合計	----	4,590	3,848,174	838
しゅんぎく	浜松市内	242	131,991	546	
	茨城	428	308,232	720	
	栃木	934	908,496	973	
	群馬	40	22,680	567	
	千葉	96	76,680	799	
	岐阜	33	27,864	844	
	その他	215	177,552	826	
----	合計	----	1,988	1,653,495	832
せり	茨城	90	78,300	870	
	----	合計	----	90	78,300
にら	浜松市内	2	216	135	
	栃木	736	377,892	513	
	高知	20,210	9,986,274	494	
	宮崎	745	287,658	386	
----	合計	----	21,693	10,652,040	491
セルリー	浜松市内	37,083	9,192,963	248	
	静岡県(浜松市以外)	1,160	352,080	304	
----	合計	----	38,243	9,545,043	250
アスパラガス	浜松市内	78	73,958	949	
	静岡県(浜松市以外)	1,038	1,667,078	1,606	
	栃木	1,957	3,068,306	1,568	
	長野	8,676	13,627,337	1,571	
	岐阜	107	144,990	1,352	
	愛知	60	103,680	1,728	
	佐賀	1,521	2,078,648	1,366	

野菜

品名	産地	数量(kg)	金額(税込)	平均単価
アスパラガス	熊 本	2,478	3,714,281	1,499
	メキシコ	449	390,662	871
	その他	50	66,960	1,345
	―― 合 計 ―――	16,414	24,935,900	1,519
カリフラワー	浜松市内	156	23,112	148
	茨 城	5,460	1,557,090	285
	愛 知	324	149,040	460
	徳 島	876	398,088	454
	その他	90	42,660	474
	―― 合 計 ―――	6,906	2,169,990	314
ブロッコリー	浜松市内	150	60,696	405
	静岡県(浜松市以外)	305	150,184	492
	茨 城	436	117,450	269
	愛 知	27,485	11,211,561	408
	徳 島	790	431,784	547
	長 崎	780	542,160	695
	熊 本	4,920	2,910,276	592
	米 国	460	275,184	598
	その他	420	214,920	512
	―― 合 計 ―――	35,746	15,914,215	445
レタス	浜松市内	11,290	1,014,768	90
	静岡県(浜松市以外)	41,900	4,227,282	101
	茨 城	183,396	29,237,814	159
	群 馬	12,000	1,944,000	162
	長 野	2,430	392,904	162
	愛 知	760	337,500	444
	その他	1,810	154,170	85
	―― 合 計 ―――	253,586	37,308,438	147
その他レタス	浜松市内	3,972	773,150	195
	静岡県(浜松市以外)	325	70,200	216
	茨 城	21,779	5,141,502	236
	長 野	11,568	2,249,316	194
	愛 知	90	17,388	193
	―― 合 計 ―――	37,734	8,251,556	219
サラダ菜	浜松市内	1,606	802,332	500
	静岡県(浜松市以外)	1,112	564,840	508
	千 葉	552	298,080	540
	―― 合 計 ―――	3,270	1,665,252	509

野菜

品名	産地	数量(kg)	金額(税込)	平均単価
パセリ	浜松市内	1,346	1,215,702	903
	静岡県(浜松市以外)	45	55,620	1,236
	茨城	289	250,560	867
	千葉	114	102,060	895
	愛知	10	5,940	594
	香川	25	29,160	1,166
	福岡	2	2,700	1,350
	---- 合計 ----		1,831	1,661,742
チンゲンサイ	浜松市内	22,806	6,153,591	270
	静岡県(浜松市以外)	7,578	2,067,487	273
	---- 合計 ----		30,384	8,221,078
タアサイ	浜松市内	194	41,688	215
	静岡県(浜松市以外)	424	131,544	310
	---- 合計 ----		618	173,232
その他葉茎菜類	浜松市内	2,033	523,469	257
	静岡県(浜松市以外)	15,342	5,271,534	344
	茨城	16,345	4,484,682	274
	千葉	359	327,142	912
	東京	26	86,940	3,344
	岐阜	36	58,772	1,624
	愛知	124	124,092	1,002
	大阪	780	320,112	410
	兵庫	5	6,048	1,210
	岡山	0	1,458	4,860
	広島	90	76,464	850
	豪州	5	7,020	1,404
	中国	527	219,076	415
	メキシコ	361	273,888	759
	オランダ	85	125,928	1,476
---- 合計 ----		36,119	11,906,625	330
きゅうり	浜松市内	23,651	4,732,344	200
	静岡県(浜松市以外)	7,240	1,863,108	257
	栃木	140	30,024	214
	群馬	204,395	50,144,309	245
	埼玉	2,925	691,740	236
	千葉	100	35,208	352
	山梨	540	118,260	219
	愛知	10,640	2,300,454	216
	熊本	3,915	974,592	249
	宮崎	50,568	10,840,402	214
	鹿児島	150	45,360	302

野菜

品名	産地	数量(kg)	金額(税込)	平均単価
きゅうり	その他	52,595	10,411,694	198
----	合計	356,859	82,187,495	230
かぼちゃ	静岡県(浜松市以外)	1,378	589,474	428
	宮崎	284	196,128	691
	沖縄	7,140	3,657,690	512
	NZ	119,710	16,711,822	140
----	合計	128,512	21,155,114	165
なす	浜松市内	755	217,231	288
	群馬	6,368	3,126,708	491
	愛知	75,355	24,746,688	328
	奈良	103	54,432	528
	高知	370	152,895	413
	福岡	23,134	7,927,492	343
	佐賀	1,536	587,898	383
	熊本	4,740	1,624,320	343
----	合計	112,361	38,437,664	342
こなす	浜松市内	4	723	190
	高知	13	25,272	1,944
----	合計	17	25,995	1,547
トマト	浜松市内	22,006	8,636,023	392
	静岡県(浜松市以外)	9,936	4,548,625	458
	埼玉	168	49,248	293
	千葉	4,032	1,041,012	258
	神奈川	7,504	2,066,460	275
	愛知	113,391	39,785,727	351
	三重	6,660	2,038,554	306
	熊本	47,304	15,295,251	323
	宮崎	3,004	1,042,524	347
	その他	748	221,400	296
----	合計	214,753	74,724,824	348
ミニトマト	浜松市内	21,170	13,613,930	643
	静岡県(浜松市以外)	8,789	5,087,576	579
	長野	2	5,400	2,700
	愛知	44,742	27,184,085	608
----	合計	74,703	45,890,991	614
ピーマン	茨城	82,893	37,516,122	453

野菜

品名	産地	数量(kg)	金額(税込)	平均単価
ピーマン	愛知	326	210,438	646
	高知	24	25,920	1,080
	宮崎	1,011	448,524	444
	鹿児島	7,705	2,772,995	360
	韓国	2,220	1,100,844	496
	オランダ	2,445	2,347,994	960
	----- 合計 -----		96,624	44,422,837
ししとうがらし	茨城	6	11,664	1,944
	京都	3	216	72
	高知	708	1,384,568	1,956
	----- 合計 -----		717	1,396,448
オクラ	大阪	288	217,727	756
	高知	152	319,140	2,100
	熊本	20	30,240	1,512
	鹿児島	654	972,432	1,487
	比国	60	38,448	641
	タイ	3,464	2,347,812	678
	----- 合計 -----		4,638	3,925,799
とうがん	沖縄	510	171,828	337
----- 合計 -----		510	171,828	337
しろり	山梨	2	3,240	1,620
----- 合計 -----		2	3,240	1,620
その他果菜類	静岡県(浜松市以外)	113	30,534	270
	宮崎	1,977	1,059,696	536
	鹿児島	504	287,280	570
	沖縄	468	314,928	673
	その他	693	390,204	563
	----- 合計 -----		3,755	2,082,642
いんげん	浜松市内	8	8,100	1,080
	高知	286	410,940	1,437
	福岡	846	917,676	1,085
	熊本	8	10,368	1,296
	鹿児島	4,922	5,263,704	1,069
	沖縄	68	68,796	1,012
	----- 合計 -----		6,138	6,679,584

野菜

品名	産地	数量(kg)	金額(税込)	平均単価
さやえんどう	浜松市内	4,746	3,835,765	808
	静岡県(浜松市以外)	246	259,686	1,056
	愛知	9,731	10,241,602	1,052
	和歌山	100	96,984	970
	徳島	324	546,156	1,686
	愛媛	20	29,700	1,485
	熊本	112	107,568	960
	鹿児島	705	614,077	871
---- 合計 ----		15,984	15,731,538	984
ピース	浜松市内	213	387,789	1,817
	鹿児島	4,342	3,565,620	821
---- 合計 ----		4,555	3,953,409	868
そらまめ	浜松市内	132	67,029	509
	和歌山	312	148,824	477
	熊本	64	49,680	776
	鹿児島	5,470	2,708,316	495
---- 合計 ----		5,978	2,973,849	497
えだまめ	静岡県(浜松市以外)	648	1,131,354	1,745
	その他	10	7,776	810
---- 合計 ----		658	1,139,130	1,731
その他豆科野菜類	浜松市内	20	7,344	364
	中国	950	438,750	462
---- 合計 ----		970	446,094	460
かんしょ	浜松市内	1,239	66,182	53
	茨城	83,566	11,800,350	141
	千葉	26,230	5,442,012	207
	徳島	425	177,282	417
	熊本	4,700	880,740	187
	その他	145	15,660	108
---- 合計 ----		116,305	18,382,226	158
ばれいしょ	浜松市内	41,073	14,690,146	358
	静岡県(浜松市以外)	9,727	3,569,345	367
	北海道	790	116,456	147
	鹿児島	233,720	32,291,368	138

野菜

品名	産地	数量(kg)	金額(税込)	平均単価	
----	合計	----	285,310	50,667,315	178
マークイン	浜松市内	8,466	1,761,912	208	
	静岡県(浜松市以外)	15,891	4,120,791	259	
	北海道	84,910	7,924,176	93	
----	合計	----	109,267	13,806,879	126
男爵	浜松市内	2,083	611,527	294	
	静岡県(浜松市以外)	120	17,820	149	
	北海道	133,660	12,534,306	94	
----	合計	----	135,863	13,163,653	97
さといも	浜松市内	597	126,283	212	
	千葉	1,660	485,676	293	
	愛媛	2,381	902,858	379	
	宮崎	2,800	1,060,391	379	
----	合計	----	7,438	2,575,208	346
セレベス	浜松市内	13	1,458	112	
	千葉	328	45,252	138	
----	合計	----	341	46,710	137
ながいも	浜松市内	90	14,364	160	
	北海道	20,480	6,597,072	322	
	青森	41,070	12,225,057	298	
----	合計	----	61,640	18,836,493	306
やまのいも	浜松市内	10	2,160	216	
	群馬	1,316	890,838	677	
	千葉	3,924	2,685,420	684	
----	合計	----	5,250	3,578,418	682
たまねぎ	浜松市内	54,639	6,745,114	123	
	静岡県(浜松市以外)	2,070	369,468	178	
	北海道	632,890	57,446,452	91	
	愛知	114,270	12,479,130	109	
	豪州	15	17,172	1,145	
	オランダ	16	7,560	473	
----	合計	----	803,900	77,064,896	96

野菜

品名	産地	数量(kg)	金額(税込)	平均単価
にんにく	浜松市内	3,018	2,871,180	951
	静岡県(浜松市以外)	5	8,100	1,620
	青森	3,189	7,377,263	2,313
	千葉	40	95,040	2,376
	高知	0	2,160	10,800
	中国	7,082	2,200,590	311
	---- 合計 ----		13,334	12,554,333
らっきょう	浜松市内	3,716	1,443,258	388
	高知	10	10,800	1,080
	---- 合計 ----		3,726	1,454,058
エシャレット	浜松市内	2,830	2,149,275	760
	静岡県(浜松市以外)	1,700	1,127,044	663
	オランダ	90	75,060	834
	---- 合計 ----		4,620	3,351,379
わさび	静岡県(浜松市以外)	48	489,240	10,193
	愛知	1	3,790	5,831
	---- 合計 ----		49	493,030
しょうが	浜松市内	107	30,240	284
	静岡県(浜松市以外)	6,945	7,725,780	1,112
	千葉	4,960	2,666,822	538
	岐阜	240	304,020	1,267
	山口	72	15,984	222
	高知	13,354	12,664,500	948
	熊本	2,309	1,993,248	863
	中国	2,180	797,634	366
	その他	20	10,584	529
	---- 合計 ----		30,185	26,208,812
め類	浜松市内	112	163,728	1,462
	岐阜	82	61,683	756
	愛知	16	975,780	60,233
	広島	9	80,784	9,504
	福岡	80	216,000	2,700
	---- 合計 ----		298	1,497,975
かいわれ	静岡県(浜松市以外)	6,684	3,791,869	567
	神奈川	546	294,866	540

野菜

品名	産地	数量(kg)	金額(税込)	平均単価
かいわれ	広島	403	199,746	496
-----	合計	7,633	4,286,481	562
しそ	愛知	81	626,832	7,758
	広島	3	40,392	11,880
	愛媛	10	4,752	475
-----	合計	94	671,976	7,134
おおば	静岡県(浜松市以外)	56	128,736	2,299
	愛知	3,768	10,752,264	2,853
-----	合計	3,824	10,881,000	2,845
みょうが	宮城	1	2,862	3,816
	茨城	4	14,526	3,543
	千葉	164	154,224	938
	高知	350	836,730	2,391
-----	合計	519	1,008,342	1,942
その他香辛つま物	浜松市内	402	756,463	1,883
	静岡県(浜松市以外)	435	374,171	860
	北海道	11	55,705	4,930
	岩手	1	2,160	4,320
	宮城	4	11,448	2,602
	秋田	1	3,402	6,804
	山形	73	180,953	2,491
	茨城	67	172,550	2,573
	群馬	13	18,576	1,429
	埼玉	0	5,248	19,437
	千葉	27	74,444	2,801
	東京	562	1,562,655	2,781
	新潟	16	78,138	4,853
	石川	6	7,268	1,191
	長野	10	19,164	1,932
	岐阜	26	108,705	4,165
	愛知	616	3,127,204	5,076
	三重	19	88,128	4,590
	京都	10	30,510	3,212
	大阪	336	356,292	1,060
	兵庫	6	21,459	3,778
	広島	3,085	1,119,203	363
	徳島	46	154,958	3,406
	高知	58	77,855	1,352
	福岡	2	6,264	2,822
	熊本	3	7,560	2,520
	大分	7	12,204	1,860
	宮崎	18	23,392	1,285

野菜

品名	産地	数量(kg)	金額(税込)	平均単価
その他香辛つま物	鹿児島	3	6,372	2,124
	沖縄	25	64,961	2,651
	中国	104	84,348	812
	マレーシア	1	2,916	2,916
	オランダ	72	97,523	1,359
	タイ	281	296,577	1,057
	台湾	8	14,364	1,796
	米国	3	9,072	3,398
	その他	2	5,184	2,160
―― 合計	――	6,356	9,037,396	1,422
生しいたけ	浜松市内	582	591,948	1,017
	静岡県(浜松市以外)	4,557	5,076,653	1,114
	長野	231	222,372	963
	愛知	511	532,008	1,041
	三重	844	616,248	730
	滋賀	2,335	1,880,658	805
	兵庫	459	426,378	929
	広島	430	495,612	1,153
	中国	60	41,040	684
―― 合計	――	10,010	9,882,917	987
なめこ	静岡県(浜松市以外)	3,656	1,864,229	510
	長野	10,177	4,809,132	473
―― 合計	――	13,833	6,673,361	482
えのきだけ	長野	89,786	15,095,318	168
―― 合計	――	89,786	15,095,318	168
しめじ	浜松市内	11,511	4,868,152	423
	静岡県(浜松市以外)	3,113	1,590,840	511
	新潟	6,518	2,257,161	346
	富山	228	108,000	474
	長野	53,230	15,506,901	291
	京都	12	36,288	3,024
―― 合計	――	74,611	24,367,342	327
その他きのこ類	浜松市内	13,520	8,384,148	620
	静岡県(浜松市以外)	2,315	1,817,715	785
	茨城	360	440,638	1,224
	千葉	34	83,160	2,446
	新潟	10,103	7,258,076	718
	長野	4,231	2,015,412	476
	岡山	293	415,862	1,421

野菜

品名	産地	数量(kg)	金額(税込)	平均単価	
----	合計	----	30,856	20,415,011	662
わらび	浜松市内	224	172,227	769	
	静岡県(浜松市以外)	153	109,248	713	
	茨城	2	5,292	2,646	
	栃木	34	89,316	2,627	
	愛知	3	10,260	4,104	
	----	合計	----	416	386,343
その他山菜類	浜松市内	1	3,066	3,333	
	静岡県(浜松市以外)	3	14,094	5,615	
	秋田	92	354,877	3,866	
	山形	72	389,286	5,384	
	島根	1	14,407	12,528	
	徳島	2	9,720	6,480	
	中国	1	5,400	10,800	
----	合計	----	171	790,850	4,634
ゆず	徳島	71	126,252	1,786	
	高知	14	15,768	1,126	
----	合計	----	85	142,020	1,677
ぎんなん	愛知	40	103,680	2,592	
----	合計	----	40	103,680	2,592
その他野菜	浜松市内	92	213,840	2,314	
	静岡県(浜松市以外)	2,589	179,640	69	
	青森	42	217,726	5,184	
	山形	1	1,512	3,024	
	千葉	8	21,762	2,654	
	新潟	322	130,548	405	
	岐阜	221	70,863	321	
	愛知	15	10,368	673	
	沖縄	0	745	2,483	
	中国	16	19,440	1,215	
	韓国	400	328,320	821	
----	合計	----	3,706	1,194,764	322

野菜

品名	産地	数量(kg)	金額(税込)	平均単価
野菜	合計	5,714,728	1,203,515,355	211

果実

品名	産地	数量(kg)	金額(税込)	平均単価
ハウスみかん	浜松市内	128	259,200	2,025
	愛知	546	1,177,308	2,156
	----- 合計 -----	674	1,436,508	2,131
早生温州みかん	浜松市内	172	29,592	172
	----- 合計 -----	172	29,592	172
普通温州みかん	浜松市内	2,341	656,316	280
	静岡県(浜松市以外)	1,482	465,912	314
	----- 合計 -----	3,823	1,122,228	294
ネーブルオレンジ	浜松市内	2,377	602,779	254
	----- 合計 -----	2,377	602,779	254
あまなつかん	浜松市内	11,534	1,190,201	103
	静岡県(浜松市以外)	59,620	11,097,162	186
	三重	21,012	4,355,748	207
	和歌山	700	151,200	216
	愛媛	2,740	468,288	171
	熊本	3,100	620,676	200
	鹿児島	1,210	257,796	213
	----- 合計 -----	99,916	18,141,071	182
いよかん	浜松市内	24	2,862	119
	愛媛	4,712	795,636	169
	----- 合計 -----	4,736	798,498	169
はっさく	浜松市内	475	51,753	109
	和歌山	3,450	801,036	232
	愛媛	9,830	1,975,104	201
	熊本	70	18,900	270
	----- 合計 -----	13,825	2,846,793	206
ぶんたん	浜松市内	532	62,920	118
	静岡県(浜松市以外)	202	39,636	196
	高知	190	52,164	275
	----- 合計 -----	924	154,720	167

果実

品名	産地	数量(kg)	金額(税込)	平均単価
レモン	浜松市内	256	84,888	332
	静岡県(浜松市以外)	1,135	619,488	546
	和歌山	280	118,908	425
	メキシコ	874	805,140	921
	比 国	68	29,646	436
	米 国	17,731	6,451,066	364
	---- 合 計 ----		20,344	8,109,136
バレンシアオレンジ	豪 州	120	0	0
	イスラエル	3,485	747,252	214
	メキシコ	32	20,736	648
	米 国	53,737	18,137,252	338
	---- 合 計 ----		57,374	18,905,240
グレープフルーツ	浜松市内	25	12,042	482
	静岡県(浜松市以外)	220	139,320	633
	イスラエル	7,786	1,683,936	216
	メキシコ	68	19,980	294
	比 国	85	19,450	229
	米 国	9,425	2,269,620	241
	---- 合 計 ----		17,609	4,144,348
セミノール	浜松市内	260	50,004	192
	三 重	13,380	4,374,972	327
	和歌山	5,262	1,965,438	374
	---- 合 計 ----		18,902	6,390,414
清見	浜松市内	3,575	712,152	199
	静岡県(浜松市以外)	5,075	1,251,828	247
	和歌山	5,750	1,588,248	276
	---- 合 計 ----		14,400	3,552,228
きんかん	浜松市内	19	8,478	436
	宮 崎	30	30,780	1,026
	---- 合 計 ----		49	39,258
その他柑橘類	浜松市内	34,602	7,631,092	221
	静岡県(浜松市以外)	50,599	13,301,712	263
	愛 知	1,531	1,460,311	954
	三 重	4,801	2,059,452	429
	和歌山	6,240	2,533,140	406

果実

品名	産地	数量(kg)	金額(税込)	平均単価
その他柑橘類	愛媛	13,289	3,682,530	277
	熊本	5,877	1,852,200	315
	宮崎	442	181,332	410
	鹿児島	2,115	749,736	354
	米国	1,050	349,920	333
----	合計	120,545	33,801,425	280
ジョナゴールド	青森	38,700	14,221,386	367
	----	合計	38,700	14,221,386
紅玉	青森	2,750	714,420	260
	----	合計	2,750	714,420
世界一	青森	800	164,160	205
	----	合計	800	164,160
ふじ	青森	365,608	129,948,425	355
	----	合計	365,608	129,948,425
王林	青森	49,376	14,602,992	296
	----	合計	49,376	14,602,992
その他りんご類	青森	9,845	3,081,132	313
	----	合計	9,845	3,081,132
びわ	長崎	375	862,378	2,302
	宮崎	10	15,552	1,555
	鹿児島	109	171,978	1,574
	----	合計	494	1,049,908
おうとう	山形	225	1,542,106	6,851
	山梨	3	25,920	8,100
	長野	34	246,908	7,198
	----	合計	263	1,814,934
デラウェア	山梨	62	238,680	3,850
	島根	492	1,689,984	3,433

果実

品名	産地	数量(kg)	金額(税込)	平均単価	
----	合計	----	554	1,928,664	3,479
その他ぶどう類	豪州	5,443	2,862,810	526	
	その他	3,289	2,445,768	744	
----	合計	----	8,731	5,308,578	608
いちじく	愛知	300	415,361	1,384	
----	合計	----	300	415,361	1,384
章姫いちご	浜松市内	21,537	21,665,163	1,006	
	静岡県(浜松市以外)	19,152	19,601,023	1,023	
----	合計	----	40,689	41,266,186	1,014
紅ほっぺ	浜松市内	86,171	98,978,417	1,149	
	静岡県(浜松市以外)	50,715	57,936,606	1,142	
----	合計	----	136,886	156,915,023	1,146
その他いちご類	浜松市内	9,234	10,664,537	1,155	
	静岡県(浜松市以外)	7,156	8,554,506	1,195	
	福岡	12	20,736	1,728	
	その他	28	54,324	1,940	
----	合計	----	16,430	19,294,103	1,174
アールスメロン	浜松市内	8,798	9,971,640	1,133	
	静岡県(浜松市以外)	16,121	19,306,080	1,198	
	愛知	225	248,400	1,104	
	その他	100	35,640	356	
----	合計	----	25,244	29,561,760	1,171
ハネジュウメロン	メキシコ	58,628	6,864,339	117	
----	合計	----	58,628	6,864,339	117
プリンスメロン	熊本	507	368,334	726	
----	合計	----	507	368,334	726
エリザベスメロン	宮崎	495	341,928	691	

果実

品名	産地	数量(kg)	金額(税込)	平均単価	
----	合計	----	495	341,928	691
アンデスメロン	茨城	8,775	5,124,998	584	
	熊本	185	174,690	944	
----	合計	----	8,960	5,299,688	591
その他メロン類	静岡県(浜松市以外)	549	389,664	709	
	茨城	3,995	2,851,350	714	
	長崎	25	18,360	734	
	熊本	787	421,794	536	
	宮崎	168	205,956	1,226	
	鹿児島	910	527,472	580	
----	合計	----	6,434	4,414,596	686
すいか	高知	130	44,928	346	
	熊本	86,900	31,494,636	362	
----	合計	----	87,030	31,539,564	362
こだますいか	長崎	130	55,620	428	
	熊本	7,250	3,525,120	486	
----	合計	----	7,380	3,580,740	485
バナナ	エクアドル	8,379	1,599,306	191	
	比国	321,675	58,542,268	182	
	その他	1,144	226,044	198	
----	合計	----	331,198	60,367,618	182
パイナップル	沖縄	599	443,306	740	
	比国	100,145	21,031,886	210	
	台湾	300	97,200	324	
	米国	1,120	160,704	143	
	その他	1,350	279,936	207	
----	合計	----	103,514	22,013,032	213
キウイフルーツ	浜松市内	63	1,133	18	
	静岡県(浜松市以外)	13,585	5,547,311	408	
	和歌山	1,847	967,248	524	
	愛媛	5,285	3,128,112	592	
	NZ	34,524	23,412,833	678	
	米国	220	39,960	182	

果実

品名	産地	数量(kg)	金額(税込)	平均単価	
----	合計	----	55,524	33,096,597	596
パパイヤ	宮崎	44	50,004	1,136	
	比国	1,005	347,328	346	
	米国	120	129,600	1,080	
----	合計	----	1,169	526,932	451
アボガド	メキシコ	22,400	12,658,529	565	
	比国	650	217,296	334	
	米国	50	30,132	603	
----	合計	----	23,100	12,905,957	559
その他熱帯性果実	浜松市内	572	401,397	701	
	静岡県(浜松市以外)	78	72,337	927	
	山形	570	228,808	401	
	栃木	120	149,040	1,242	
	千葉	120	148,791	1,240	
	東京	70	94,068	1,340	
	宮崎	1,155	6,133,232	5,308	
	カナダ	4	16,200	4,050	
	イスラエル	20	0	0	
	メキシコ	1,627	1,356,210	834	
	比国	1,186	361,761	305	
	タイ	740	587,088	793	
	米国	30	21,772	726	
	その他	5,005	1,901,772	380	
----	合計	----	11,298	11,472,476	1,015
その他の果実	浜松市内	1,940	784,188	404	
	静岡県(浜松市以外)	1,625	3,260,161	2,007	
	長野	17	48,816	2,941	
	メキシコ	275	564,930	2,054	
	米国	158	637,546	4,035	
	その他	15	15,552	1,037	
----	合計	----	4,029	5,311,193	1,318
果実	合計		1,771,605	718,464,264	406

その他

品名	産地	数量(kg)	金額(税込)	平均単価
切りぼし大根	浜松市内	936	1,328,724	1,420
	静岡県(浜松市以外)	10	21,600	2,160
	北海道	171	512,568	2,997
	宮 崎	214	576,351	2,696
	---- 合 計 ----	1,331	2,439,243	1,833
その他乾燥野菜	浜松市内	0	1,620	3,682
	静岡県(浜松市以外)	204	635,900	3,118
	愛 知	9	14,418	1,567
	宮 崎	1	5,346	5,940
	中 国	8	39,204	4,913
	その他	14	14,772	1,026
	---- 合 計 ----	237	711,260	3,003
野菜びん缶詰	長 野	3	2,916	972
	中 国	38	24,202	645
	---- 合 計 ----	41	27,118	670
野菜ジュース	秋 田	40	19,008	480
	長 野	171	59,389	347
	---- 合 計 ----	211	78,397	372
野菜水煮	静岡県(浜松市以外)	164	279,072	1,702
	北海道	12	6,480	540
	千 葉	4	12,960	3,240
	中 国	2,995	1,086,474	363
	その他	154	362,954	2,361
	---- 合 計 ----	3,329	1,747,940	525
豆もやし	静岡県(浜松市以外)	155,029	12,831,420	83
	福 島	3	648	216
	岐 阜	37,152	5,398,009	145
	---- 合 計 ----	192,185	18,230,077	95
その他加工野菜	浜松市内	84	19,656	233
	北海道	30	16,038	535
	群 馬	23	5,832	259
	新 潟	739	284,995	386
	愛 知	1,905	402,758	211
	中 国	12,060	1,199,448	99
	タ イ	70	27,864	398

その他

品名	産地	数量(kg)	金額(税込)	平均単価
その他加工野菜	米 国	60	5,832	97
-----	合 計 -----	14,970	1,962,423	131
つけもの	浜松市内	70	24,084	344
	静岡県(浜松市以外)	805	276,588	344
	福 島	60	44,280	738
	宮 崎	1,152	783,216	680
	鹿児島	438	356,940	815
	沖 縄	24	20,304	846
-----	合 計 -----	2,549	1,505,412	591
果実びん缶詰	比 国	195	48,384	248
-----	合 計 -----	195	48,384	248
果実ジュース	浜松市内	3	10,692	3,564
	静岡県(浜松市以外)	45	65,610	1,458
	青 森	1,747	462,652	265
	長 野	5	108	23
-----	合 計 -----	1,800	539,062	300
その他加工果実	静岡県(浜松市以外)	310	368,172	1,188
	東 京	286	125,511	439
	長 野	5	4,536	872
	兵 庫	99	85,303	863
	愛 媛	246	232,578	946
	長 崎	4,392	1,783,418	406
	宮 崎	541	214,099	395
	比 国	3,720	674,952	181
	米 国	185	192,321	1,040
-----	合 計 -----	9,784	3,680,890	376
その他の食品	浜松市内	3,423	1,622,308	474
	静岡県(浜松市以外)	479	144,720	302
	北海道	70	113,400	1,620
	青 森	0	5,377	
	埼 玉	192	67,517	352
	東 京	95	10,260	108
	石 川	55	21,061	383
	岐 阜	95	44,838	474
	愛 知	1,013	603,771	596
	三 重	0	3,456	8,640
	愛 媛	10	2,376	238
	中 国	1,151	495,366	430
	その他	30	7,776	259

その他

品名	産地	数量(kg)	金額(税込)	平均単価
	―― 合計 ――	6,613	3,142,226	475
その他	浜松市内	1,724	872,174	506
	静岡県(浜松市以外)	748	875,610	1,171
	北海道	11,365	3,247,127	286
	千葉	18	13,149	715
	愛知	87	70,416	809
	大阪	2	17,928	8,964
	N Z	2,437	451,537	185
	米 国	107	8,104	76
	その他	734	283,267	386
	―― 合計 ――	17,222	5,839,312	339
その他	合計	250,466	39,951,744	160
総 合 計		7,736,799	1,961,931,363	254