

市場月報

平成
30 4

○ 水産物部

- 1 種別取扱高 本月の概要
- 2 種別日別取扱高
- 3 委託・買付別種別取扱高
- 4 県内・県外別種別取扱高
- 5 都道府県別種別取扱高
- 6 品目別取扱数量順位表
- 7 品目別取扱金額順位表
- 8～ 品目産地別取扱高

浜松市中央卸売市場

1 種別取扱高

数量=kg
金額=円(税込)

種別	本月取扱高					一日平均取扱高	
	数量		金額		平均単価	数量	金額
生鮮魚	822,702	43.4 %	658,917,979	37.5 %	801	41,135	32,945,898
冷凍魚	411,059	21.6 %	504,098,191	28.6 %	1226	20,553	25,204,909
塩加品	661,142	35.0 %	593,743,410	33.9 %	898	33,057	29,687,170
合計	1,894,903	100 %	1,756,759,580	100 %	927	94,745	87,837,979

種別	前月取扱高及び対比			
	数量		金額	
生鮮魚	896,269	91.8 %	756,089,226	87.1 %
冷凍魚	424,943	96.7 %	526,716,577	95.7 %
塩加品	641,136	103.1 %	632,472,600	93.9 %
合計	1,962,348	96.6 %	1,915,278,403	91.7 %

種別	前年同期取扱高及び対比			
	数量		金額	
生鮮魚	1,056,477	77.9 %	822,859,966	80.1 %
冷凍魚	629,648	65.3 %	802,228,293	62.8 %
塩加品	636,589	103.9 %	664,208,547	89.4 %
合計	2,322,714	81.6 %	2,289,296,806	76.7 %

本月の概要

- 1 開市日数 20 日
- 2 最高入荷日 4月21日 115,497 kg 4 最高売上日 4月2日 109,345,523 円
- 3 最低入荷日 4月22日 3,166 kg 5 最低売上日 4月18日 3,370,667 円

編集方法

この市場月報は、浜松市中央卸売市場において、当該月中に取引された生鮮食料品(青果部・水産物部)に関し、卸売業者が浜松市中央卸売市場業務条例等の定めるところにより提出した各種報告書に基づいて作成しました。

- 単位 kg・円(税込)にて表示してあります。
- 平均単価 有効桁において、単純平均値を用いています。
- 産地 原則として、当該出荷者の属する都道府県別(属人主義)による産地表示です。
- 端数処理 単位未満の数値を処理してあるため、合計と一致しない場合があります。
- お問い合わせ 浜松市中央卸売市場 053-427-7406

2 種別日別取扱高

数量=kg
金額=円(税込)

		生鮮魚		冷凍魚		塩加品	
日	曜日	数量	金額	数量	金額	数量	金額
4月1日	日	456	335,218	18	30,132	3,609	3,501,266
4月2日	月	31,590	25,490,220	23,331	33,561,788	42,692	50,293,515
4月3日	火	43,791	32,914,664	21,606	25,847,280	48,009	32,334,640
4月4日	水	311	232,983	384	555,984	2,472	2,902,792
4月5日	木	39,257	30,558,573	18,028	21,832,181	26,256	24,169,120
4月6日	金	30,777	27,645,982	19,334	22,483,843	24,438	22,889,391
4月7日	土	50,867	37,376,636	26,451	28,522,045	30,032	29,884,237
4月8日	日	545	274,668	18	30,132	3,428	3,482,724
4月9日	月	26,644	19,785,108	13,577	16,659,797	21,046	18,592,876
4月10日	火	43,157	33,044,144	20,384	30,616,756	37,645	28,764,664
4月11日	水	406	295,387	336	462,456	2,842	3,218,510
4月12日	木	37,376	30,319,865	20,259	23,145,169	27,032	25,691,248
4月13日	金	33,955	28,145,854	18,186	23,044,530	23,697	24,108,874
4月14日	土	53,721	42,623,631	23,374	26,848,252	34,316	25,516,073
4月15日	日	1,169	1,371,035	79	133,380	3,657	4,886,464
4月16日	月	26,286	21,879,672	29,768	36,067,584	25,090	27,043,266
4月17日	火	41,028	32,743,015	19,115	22,335,375	37,727	26,614,353
4月18日	水	410	312,302	150	207,684	2,616	2,850,681
4月19日	木	43,253	35,028,522	18,663	21,572,314	25,867	23,023,403
4月20日	金	37,455	29,650,229	16,628	22,338,551	26,875	25,470,748
4月21日	土	55,092	40,506,690	21,392	24,890,010	39,013	30,277,993
4月22日	日	515	366,860	14	23,436	2,637	3,725,874
4月23日	月	39,462	31,205,585	15,562	19,443,372	28,335	20,965,024
4月24日	火	46,231	40,705,519	20,713	23,609,279	37,396	30,911,059
4月25日	水	296	177,530	314	438,804	3,364	4,568,296
4月26日	木	35,985	32,613,887	20,409	22,857,653	32,627	26,419,377
4月27日	金	34,915	28,855,446	17,426	24,044,472	27,838	28,773,174
4月28日	土	64,708	51,815,170	25,459	32,362,012	34,131	32,978,916
4月29日	日	628	425,966	30	50,220	3,323	4,163,203
4月30日	月	2,418	2,217,618	50	83,700	3,131	5,721,649

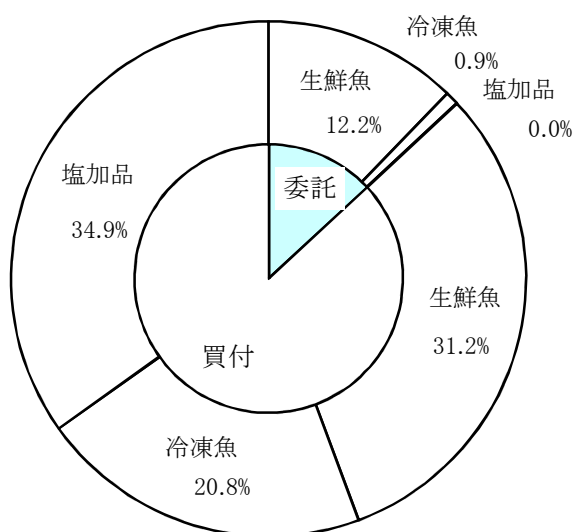
3 委託・買付別種別取扱高

数量=kg
金額=円(税込)

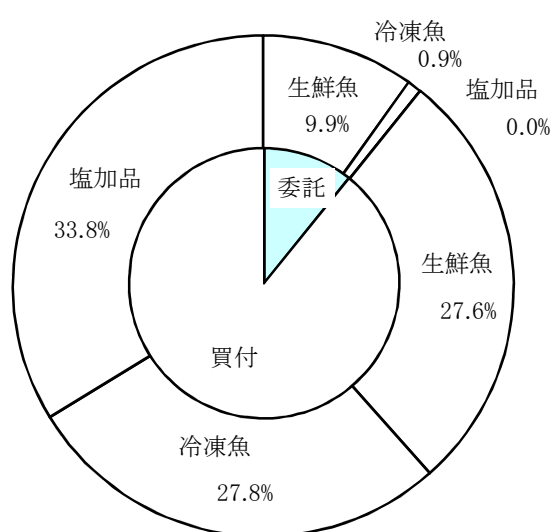
種別	項目	委託	%	買付	%	合計	%
生鮮魚	数量	231,189	28.1	591,513	71.9	822,702	100
	金額	173,364,052	26.3	485,553,927	73.7	658,917,979	100
冷凍魚	数量	16,251	3.9	394,808	96.1	411,059	100
	金額	15,619,459	3.0	488,478,732	97.0	504,098,191	100
塩加品	数量	460	0.0	660,683	100.0	661,142	100
	金額	641,302	0.1	593,102,108	99.9	593,743,410	100
合計	数量	247,899	13.0	1,647,004	87.0	1,894,903	100
	金額	189,624,813	10.7	1,567,134,767	89.3	1,756,759,580	100

委託・買付取扱高比率グラフ

数量



金額



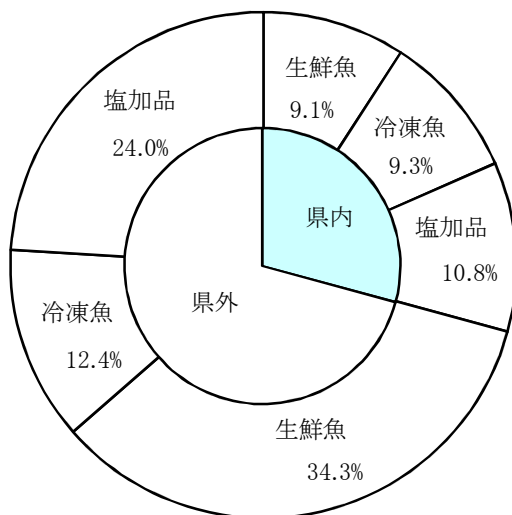
4 県内・県外別種別取扱高

数量=kg
金額=円(税込)

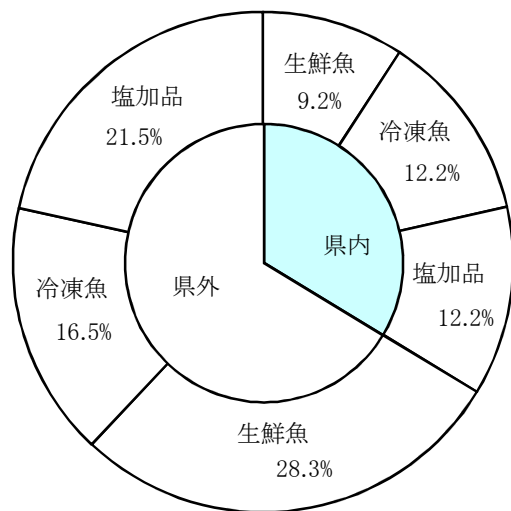
種別	項目	県内	%	県外	%	合計	%
生鮮魚	数量	172,784	21.0	649,917	79.0	822,702	100
	金額	161,423,593	24.4	497,494,386	75.6	658,917,979	100
冷凍魚	数量	175,904	42.7	235,155	57.3	411,059	100
	金額	215,102,095	42.6	288,996,096	57.4	504,098,191	100
塩加品	数量	205,542	31.0	455,600	69.0	661,142	100
	金額	215,186,948	36.2	378,556,462	63.8	593,743,410	100
合計	数量	554,230	29.2	1,340,673	70.8	1,894,903	100
	金額	591,712,636	33.6	1,165,046,944	66.4	1,756,759,580	100

県内・県外取扱高比率グラフ

数量



金額



6 品目別取扱数量順位表

数量=kg

生 鮮 魚				冷 凍 魚			
順位	品 目	数 量	%	順位	品 目	数 量	%
1	ぶり	108,918	13.2	1	めばち	99,992	24.3
2	かつお	90,374	10.9	2	その他えび	24,864	6.0
3	さば	58,439	7.1	3	ほたてがい	22,847	5.5
4	まだい	34,666	4.2	4	ぎんざけ	22,845	5.5
5	あじ	34,562	4.2	5	さば	19,635	4.7
6	あさり	29,464	3.5	6	ほっけ	18,278	4.4
7	めばち	22,544	2.7	7	その他かれい	11,496	2.7
8	その他魚類	22,202	2.6	8	その他まぐろ	11,462	2.7
9	もずく	17,438	2.1	9	さわら	11,264	2.7
10	その他さけ	16,219	1.9	10	ブラックタイガー	11,218	2.7
11	かんばち	16,123	1.9	11	きわだ	11,025	2.6
12	その他かれい	15,681	1.9	12	びんなが	10,568	2.5
13	たら	15,236	1.8	13	その他魚類	10,114	2.4
14	さんま	13,348	1.6	14	その他いか	9,971	2.4
15	その他まぐろ	13,218	1.6	15	かつお	9,217	2.2
16	いなだ	12,558	1.5	16	するめいか	9,155	2.2
17	かき	11,664	1.4	17	いんどまぐろ	7,997	1.9
18	わかめ	11,448	1.3	18	めぬけ	7,545	1.8
19	まいわし	11,075	1.3	19	あまえび	7,327	1.7
20	その他いか	10,831	1.3	20	ます	7,089	1.7
そ の 他		256,696	32.0	そ の 他		67,150	17.4
合 計		822,702	100.0	合 計		411,059	100.0

7 品目別取扱金額順位表

単位＝円(税込)

生 鮮 魚				冷 凍 魚			
順位	品 目	金 額	%	順位	品 目	金 額	%
1	かつお	66,702,255	10.1	1	めばち	116,147,600	23.0
2	ぶり	52,128,284	7.9	2	その他えび	50,187,620	9.9
3	まだい	39,127,165	5.9	3	ほたてがい	33,299,708	6.6
4	うなぎ	30,436,110	4.6	4	ぎんざけ	24,597,180	4.8
5	めばち	29,084,059	4.4	5	うなぎ	21,946,140	4.3
6	その他さけ	25,295,168	3.8	6	その他まぐろ	19,155,186	3.7
7	かんばち	24,343,304	3.6	7	ブラックタイガー	16,362,051	3.2
8	あじ	19,894,685	3.0	8	きわだ	15,377,309	3.0
9	あさり	18,002,475	2.7	9	ずわいがに	14,634,707	2.9
10	さば	17,430,150	2.6	10	いんどまぐろ	14,048,252	2.7
11	その他いか	13,235,823	2.0	11	その他魚類	13,137,584	2.6
12	ぎんざけ	11,365,728	1.7	12	さば	11,612,172	2.3
13	きんめだい	11,364,729	1.7	13	その他いか	11,467,378	2.2
14	まだこ	11,164,316	1.6	14	さわら	10,988,931	2.1
15	ほんまぐろ	11,026,613	1.6	15	あまえび	10,818,696	2.1
16	たら	10,836,332	1.6	16	かつお	10,133,852	2.0
17	その他まぐろ	9,567,842	1.4	17	ます	9,818,960	1.9
18	するめいか	9,501,982	1.4	18	びんなが	9,104,611	1.8
19	その他かれい	9,266,882	1.4	19	その他かれい	8,827,928	1.7
20	ひらめ	9,021,683	1.3	20	するめいか	8,448,565	1.6
	そ の 他	230,122,394	35.7		そ の 他	73,983,761	15.6
	合 計	658,917,979	100.0		合 計	504,098,191	100.0

8 品目別産地別取扱高

生鮮

品名	産地	数量(kg)	金額(税込)	平均単価
ほんまぐろ	静岡	207	246,402	1,192
	千葉	667	1,959,334	2,938
	東京	146	393,120	2,700
	愛知	143	604,368	4,232
	三重	31	67,824	2,160
	佐賀	891	2,680,491	3,009
	長崎	48	70,928	1,478
	熊本	1,471	5,004,146	3,402
―― 合計	――	3,603	11,026,613	3,060
きわだ	静岡	402	821,788	2,047
	宮城	62	66,960	1,080
	千葉	2,355	1,216,871	517
	神奈川	327	152,176	466
	愛知	75	131,499	1,756
	三重	106	93,014	878
	鹿児島	2,504	1,129,383	451
	沖縄	479	639,725	1,335
―― 合計	――	6,309	4,251,416	674
めばち	静岡	1,086	1,504,746	1,385
	宮城	4,223	6,131,709	1,452
	千葉	9,002	13,263,425	1,473
	東京	725	823,985	1,136
	愛知	8	20,736	2,592
	三重	90	79,380	882
	和歌山	3,240	2,723,670	841
	鹿児島	383	416,566	1,089
	沖縄	3,787	4,119,842	1,088
―― 合計	――	22,544	29,084,059	1,290
びんなが	静岡	224	213,591	954
	宮城	902	728,540	807
	群馬	1	782	782
	千葉	48	28,274	594
	愛知	302	264,728	877
	和歌山	3,336	3,051,411	915
	宮崎	2,970	1,890,467	637
―― 合計	――	7,783	6,177,793	794
いんどまぐろ	静岡	607	1,195,568	1,970

生鮮

品名	産地	数量(kg)	金額(税込)	平均単価
いんどまぐろ	東 京	2,063	3,439,691	1,668
	愛 知	25	43,027	1,728
	―― 合 計 ―――	2,694	4,678,286	1,736
その他まぐろ	静 岡	2,334	3,175,376	1,360
	宮 城	642	746,528	1,163
	群 馬	122	75,708	623
	東 京	764	1,820,187	2,382
	神奈川	3,156	2,672,419	847
	愛 知	6,201	1,077,624	174
	―― 合 計 ―――	13,218	9,567,842	724
かじき	宮 城	30	69,254	2,286
	―― 合 計 ―――	30	69,254	2,286
かつお	静 岡	35,192	24,561,409	698
	宮 城	45	38,880	864
	千 葉	25,461	20,570,647	808
	神奈川	5,781	3,684,239	637
	三 重	847	580,649	686
	和歌山	582	842,734	1,449
	愛 媛	480	309,970	646
	高 知	1,378	1,000,871	726
	宮 崎	7,114	5,023,285	706
	鹿児島	13,494	10,089,571	748
	―― 合 計 ―――	90,374	66,702,255	738
しろさけ	静 岡	208	22,464	108
	宮 城	200	237,600	1,188
	東 京	60	35,640	594
	―― 合 計 ―――	468	295,704	632
ぎんざけ	静 岡	45	35,640	792
	宮 城	8,890	10,407,798	1,171
	東 京	516	922,290	1,787
	―― 合 計 ―――	9,451	11,365,728	1,203
その他さけ	静 岡	4,731	7,503,296	1,586
	青 森	54	71,625	1,317
	宮 城	385	833,890	2,169
	東 京	9,877	14,676,161	1,486
	神奈川	99	208,116	2,102
	長 野	156	232,380	1,491
	愛 知	168	370,787	2,208
	京 都	249	685,867	2,758

生鮮

品名	産地	数量(kg)	金額(税込)	平均単価
その他さけ	兵庫	40	54,000	1,350
	愛媛	460	659,046	1,432
	―― 合計 ―――	16,219	25,295,168	1,560
ます	北海道	77	166,618	2,175
	青森	253	256,295	1,012
	岩手	5	9,936	2,160
	―― 合計 ―――	334	432,849	1,294
その他ます	宮城	520	712,800	1,371
	千葉	10	12,960	1,296
	東京	360	200,620	557
	三重	1,315	1,917,270	1,458
	―― 合計 ―――	2,205	2,843,650	1,290
まいわし	静岡	880	199,368	227
	北海道	113	12,150	108
	栃木	144	139,968	972
	千葉	2,752	565,098	205
	富山	1,276	259,416	203
	石川	3,112	1,270,512	408
	愛知	600	122,455	204
	京都	870	141,912	163
	大阪	456	331,516	727
	鳥取	788	196,020	249
	大分	84	116,424	1,386
	―― 合計 ―――	11,075	3,354,839	303
	うるめいわし	静岡	1,180	257,256
福岡		138	182,574	1,323
―― 合計 ―――		1,318	439,830	334
かたくちいわし	静岡	6	2,160	360
	愛知	96	27,648	288
	三重	2,836	842,724	297
	鹿児島	66	27,000	409
	―― 合計 ―――	3,004	899,532	299
その他いわし	宮城	996	237,384	238
	千葉	3,200	755,460	236
	石川	1,288	354,240	275
	京都	4,428	1,003,104	227
	和歌山	26	3,337	129
	―― 合計 ―――	9,938	2,353,525	237

生鮮

品名	産地	数量(kg)	金額(税込)	平均単価
しらす	静岡	2,091	3,468,814	1,659
	埼玉	3,245	606,432	187
	---- 合計 ----	5,336	4,075,246	764
このしろ	静岡	706	25,940	37
	宮城	91	9,882	109
	山形	60	13,608	227
	千葉	1,856	424,872	229
	愛知	81	8,605	106
	佐賀	166	90,666	546
---- 合計 ----	2,960	573,573	194	
にしん	北海道	222	46,008	207
	東京	161	43,470	270
	愛知	13	15,552	1,215
---- 合計 ----	396	105,030	265	
その他にしん・いわし	熊本	66	316,764	4,836
---- 合計 ----		66	316,764	4,836
あじ	静岡	7,787	5,601,093	719
	千葉	205	215,136	1,050
	東京	554	253,476	458
	富山	299	236,304	792
	石川	246	140,778	572
	福井	695	496,368	714
	愛知	319	233,084	732
	三重	112	42,552	380
	京都	22	28,512	1,296
	和歌山	2,181	715,628	328
	鳥取	2,761	789,879	286
	島根	12,467	6,102,594	489
	山口	1,112	528,012	475
	愛媛	198	187,066	943
	高知	120	127,008	1,058
	福岡	2,632	2,584,885	982
	長崎	885	432,086	488
鹿児島	1,967	1,180,224	600	
---- 合計 ----	34,562	19,894,685	576	
その他あじ	静岡	1,172	787,825	672
	愛知	356	472,154	1,327
	三重	104	120,047	1,153
	和歌山	2,978	655,452	220
	愛媛	1,241	1,021,584	823

生鮮

品名	産地	数量(kg)	金額(税込)	平均単価
その他あじ	高知	36	88,310	2,426
-----	合計	5,887	3,145,372	534
さば	静岡	16,347	5,136,594	314
	青森	18	19,828	1,080
	宮城	250	49,680	199
	茨城	345	108,000	313
	栃木	36	34,992	972
	千葉	1,235	318,492	258
	東京	486	100,720	207
	神奈川	50	10,800	216
	富山	245	95,040	388
	石川	175	244,328	1,395
	愛知	1,686	542,379	322
	三重	35,661	9,874,885	277
	和歌山	1,174	261,036	222
	香川	195	441,119	2,268
	福岡	537	192,257	358
-----	合計	58,439	17,430,150	298
ぶり	静岡	16,677	4,761,980	286
	東京	3,666	934,863	255
	石川	1,053	360,494	342
	福井	222	35,947	162
	愛知	6,176	8,669,717	1,404
	三重	47,023	16,268,804	346
	京都	635	137,073	216
	和歌山	78	29,597	378
	鳥取	4,582	1,057,313	231
	島根	3,743	620,711	166
	山口	504	196,290	389
	愛媛	14,593	17,534,689	1,202
	福岡	8,022	1,214,772	151
	長崎	1,186	207,914	175
	鹿児島	757	98,120	130
-----	合計	108,918	52,128,284	479
いなだ	静岡	753	258,038	343
	千葉	9,120	3,081,067	338
	東京	300	61,560	205
	愛知	250	86,400	346
	三重	1,200	518,400	432
	和歌山	60	10,368	173
	鳥取	560	182,952	327
	島根	210	32,400	154
	山口	105	16,200	154
-----	合計	12,558	4,247,385	338

生鮮

品名	産地	数量(kg)	金額(税込)	平均単価
はまち	静 岡	229	166,374	727
	三 重	385	288,682	750
	鳥 取	1,292	381,963	296
	---- 合 計 ----	1,906	837,019	439
かんばち	静 岡	5,254	8,653,864	1,647
	東 京	1,069	2,007,593	1,878
	愛 知	2,343	3,796,082	1,620
	三 重	2,981	3,808,028	1,278
	愛 媛	4,270	5,720,623	1,340
	高 知	97	110,829	1,144
	長 崎	19	28,317	1,522
	宮 崎	90	217,968	2,430
---- 合 計 ----	16,123	24,343,304	1,510	
ひらまさ	静 岡	14	23,004	1,620
	東 京	40	14,968	378
	三 重	115	124,452	1,079
	福 岡	32	13,811	432
	長 崎	1,754	2,084,969	1,189
	---- 合 計 ----	1,955	2,261,204	1,157
ひらめ	静 岡	1,689	3,289,904	1,948
	宮 城	411	501,971	1,220
	秋 田	212	470,336	2,215
	山 形	256	452,419	1,767
	福 島	66	65,457	999
	茨 城	648	565,797	873
	千 葉	572	969,040	1,693
	東 京	74	137,416	1,870
	神奈川	89	168,192	1,883
	愛 知	1,163	1,870,635	1,608
	三 重	212	434,814	2,050
	島 根	11	21,384	1,944
	長 崎	61	74,318	1,220
	---- 合 計 ----	5,465	9,021,683	1,651
まがれい	北海道	45	18,954	421
	東 京	15	810	54
	---- 合 計 ----	60	19,764	329
まこがれい	静 岡	1	518	863
	青 森	204	88,678	435
	岩 手	29	13,337	463
	宮 城	106	41,218	388

生鮮

品名	産地	数量(kg)	金額(税込)	平均単価
まこがれい	茨城	35	17,316	498
	千葉	73	64,044	877
	愛知	1	1,342	1,917
	---- 合計 ----	448	226,453	506
その他かれい	静岡	60	101,575	1,696
	北海道	2,885	1,230,232	426
	青森	943	433,039	459
	宮城	4,681	3,253,712	695
	秋田	6	2,862	485
	山形	458	229,669	501
	福島	76	22,160	290
	茨城	429	180,696	421
	栃木	492	422,820	859
	千葉	11	11,880	1,080
	東京	497	493,473	993
	石川	1,145	750,745	656
	愛知	3,198	1,767,072	553
	京都	725	338,867	467
	大阪	5	0	0
	鳥取	70	28,080	401
---- 合計 ----	15,681	9,266,882	591	
したびらめ	静岡	1	831	1,187
	福井	1	2,851	2,376
	愛知	18	16,354	899
	兵庫	327	188,123	576
---- 合計 ----	347	208,159	600	
たら	静岡	177	319,321	1,808
	北海道	1,072	767,307	716
	青森	2	194	108
	宮城	13,177	8,990,795	682
	福島	8	1,620	216
	東京	401	368,295	918
	愛知	400	388,800	972
---- 合計 ----	15,236	10,836,332	711	
すけそうたら	宮城	213	108,540	510
	愛知	20	14,040	702
---- 合計 ----	233	122,580	526	
ぎんだら	静岡	3,220	382,428	119
	東京	50	55,674	1,113
---- 合計 ----	3,270	438,102	134	

生鮮

品名	産地	数量(kg)	金額(税込)	平均単価
ぐち	静岡	5	1,468	319
	宮城	182	78,958	435
	茨城	52	21,232	412
	東京	211	97,621	463
	愛知	27	16,912	636
	兵庫	539	284,838	529
	和歌山	397	229,189	578
	高知	23	10,432	456
---- 合計 ----		1,433	740,650	517
にべ	静岡	502	240,381	479
	東京	256	89,891	351
	愛知	124	42,151	341
	三重	413	140,883	341
	和歌山	74	25,406	344
	高知	242	81,997	339
---- 合計 ----		1,610	620,709	386
はも	静岡	49	42,160	866
	愛知	21	10,652	517
	三重	23	4,860	216
	山口	300	61,560	205
---- 合計 ----		392	119,232	304
まだい	静岡	8,024	10,560,634	1,316
	山形	23	13,132	571
	茨城	29	15,606	540
	千葉	278	297,129	1,069
	東京	419	1,366,577	3,261
	神奈川	1,576	1,742,996	1,106
	石川	194	163,223	842
	福井	114	85,114	745
	愛知	5,960	6,267,777	1,052
	三重	4,826	5,044,550	1,045
	兵庫	316	175,277	554
	和歌山	480	359,472	748
	鳥取	32	25,639	806
	愛媛	10,582	11,746,372	1,110
	高知	116	103,706	894
	福岡	662	399,030	603
長崎	1,035	760,931	735	
---- 合計 ----		34,666	39,127,165	1,129
れんこだい	静岡	11	7,808	685
	石川	360	116,487	323
	福井	30	15,066	502

生鮮

品名	産地	数量(kg)	金額(税込)	平均単価
れんこだい	愛知	59	52,155	884
	京都	79	51,624	655
	和歌山	472	285,152	604
	島根	568	398,664	702
	山口	609	386,836	635
	福岡	149	70,291	472
	長崎	727	410,238	564
	----- 合計 -----		3,065	1,794,321
その他たい	静岡	2,839	1,715,381	604
	宮城	2	712	324
	山形	4	2,592	648
	千葉	24	7,726	318
	東京	66	21,384	324
	愛知	2,207	1,501,965	681
	三重	4	1,587	378
	兵庫	8	3,099	378
	和歌山	446	163,726	367
	山口	5	3,628	756
----- 合計 -----		5,606	3,421,800	610
さわら	静岡	309	444,753	1,439
	宮城	14	18,014	1,296
	石川	454	410,893	905
	福井	2,949	2,930,204	994
	愛知	72	146,803	2,028
	三重	917	1,275,472	1,391
	京都	618	859,392	1,391
	兵庫	25	51,212	2,040
	和歌山	178	342,016	1,925
	鳥取	73	88,214	1,203
	山口	1,694	1,625,670	960
	高知	288	395,624	1,373
	福岡	42	27,216	648
	宮崎	44	57,283	1,296
----- 合計 -----		7,677	8,672,766	1,130
かさご	静岡	50	88,902	1,778
	北海道	215	921,881	4,298
	青森	3	2,916	972
	岩手	49	107,136	2,173
	宮城	197	302,130	1,534
	茨城	217	306,160	1,413
	東京	197	267,084	1,356
	愛知	376	487,530	1,298
	三重	38	21,964	576
	福岡	141	127,823	907
	長崎	403	386,877	960

生鮮

品名	産地	数量(kg)	金額(税込)	平均単価	
----	合計	----	1,885	3,020,403	1,602
めぬけ	静岡	281	285,256	1,014	
	北海道	12	44,820	3,897	
	青森	95	6,997	74	
	宮城	874	900,482	1,030	
	千葉	150	119,016	793	
	東京	444	441,158	994	
	神奈川	8	58,967	7,371	
	愛知	3,180	2,511,061	790	
----	合計	----	5,044	4,367,757	866
めばる	北海道	86	23,845	278	
	青森	496	276,930	559	
	宮城	348	124,818	359	
	東京	303	50,220	166	
	石川	115	160,272	1,389	
	福井	63	81,324	1,291	
	愛知	154	65,874	428	
	山口	90	114,101	1,262	
----	合計	----	1,655	897,384	542
おこぜ	静岡	4	8,708	2,419	
	宮城	262	48,917	187	
	福島	3	324	108	
	東京	3	3,888	1,296	
	福井	10	17,820	1,782	
	愛知	22	54,624	2,517	
----	合計	----	303	134,281	443
いぼたい	静岡	643	437,622	680	
	東京	38	25,509	670	
	愛知	46	85,371	1,844	
	山口	105	123,247	1,178	
	福岡	362	335,947	928	
	長崎	173	196,750	1,139	
----	合計	----	1,367	1,204,446	881
あなご	静岡	14	34,633	2,521	
	宮城	110	234,363	2,140	
	福島	77	149,406	1,953	
	茨城	429	367,968	857	
	千葉	160	540,540	3,378	
	東京	489	1,324,586	2,708	
	愛知	124	285,817	2,301	
	大阪	24	77,760	3,240	

生鮮

品名	産地	数量(kg)	金額(税込)	平均単価
あなご	兵庫	15	56,700	3,780
	山口	250	784,555	3,136
	福岡	24	72,576	3,024
	長崎	11	36,288	3,456
	大分	240	695,196	2,897
---- 合計 ----		1,966	4,660,388	2,371
えい	東京	75	34,560	461
	愛知	72	10,030	140
---- 合計 ----		147	44,590	304
いさき	静岡	117	126,482	1,086
	東京	66	67,003	1,021
	愛知	22	25,227	1,136
	和歌山	25	8,197	324
	鳥取	47	44,820	954
	山口	1,421	1,763,311	1,241
	福岡	136	74,304	546
---- 合計 ----		1,834	2,109,344	1,150
すずき	静岡	1,733	1,696,660	979
	青森	2	874	486
	宮城	35	7,560	216
	山形	5	3,240	675
	茨城	81	29,412	362
	千葉	2,942	1,541,354	524
	東京	247	139,579	564
	神奈川	330	217,841	660
	石川	63	43,047	685
	福井	7	1,490	216
	愛知	1,509	1,357,450	900
	京都	260	161,060	620
	長崎	50	53,935	1,087
---- 合計 ----		7,263	5,253,502	723
その他すずき類	愛知	37	71,204	1,930
	福岡	60	80,545	1,351
---- 合計 ----		97	151,749	1,573
あいなめ	北海道	88	56,322	641
	青森	21	18,813	887
	宮城	269	445,062	1,656
	福島	20	9,309	473
	東京	51	42,237	830
---- 合計 ----		449	571,743	1,275

生鮮

品名	産地	数量(kg)	金額(税込)	平均単価
ほっけ	北海道	334	186,732	559
	宮 城	6	3,888	648
	東 京	250	118,260	473
	石 川	40	15,120	378
	---- 合 計 ----	630	324,000	514
あんこう	静 岡	6	1,252	216
	北海道	9	32,400	3,600
	宮 城	16	47,649	2,941
	茨 城	14	3,110	216
	千 葉	70	107,784	1,540
	東 京	12	33,696	2,808
	石 川	4	1,080	270
	愛 知	2	51	32
	山 口	27	43,740	1,620
	---- 合 計 ----	160	270,762	1,692
あまだい	静 岡	66	245,376	3,735
	千 葉	77	130,614	1,707
	東 京	53	124,560	2,337
	福 井	12	30,553	2,484
	愛 知	21	36,287	1,745
	島 根	10	13,338	1,404
	山 口	92	302,526	3,295
	福 岡	17	42,163	2,540
---- 合 計 ----	347	925,417	2,671	
いしだい	静 岡	239	405,674	1,696
	東 京	24	44,311	1,854
	愛 知	74	140,075	1,883
	高 知	6	8,283	1,404
---- 合 計 ----	343	598,343	1,742	
きんめだい	静 岡	4,558	6,053,894	1,328
	千 葉	1,593	2,925,477	1,837
	東 京	377	377,944	1,003
	神奈川	32	111,374	3,536
	愛 知	2,066	1,896,040	918
---- 合 計 ----	8,625	11,364,729	1,318	
いとよりだい	静 岡	97	98,539	1,021
	和歌山	155	95,611	615
	山 口	101	102,699	1,020
	長 崎	10	14,817	1,512

生鮮

品名	産地	数量(kg)	金額(税込)	平均単価	
----	合計	----	362	311,666	860
ふえふきだい	静岡	12	589	50	
----	合計	----	12	589	50
こち	静岡	45	77,692	1,721	
	宮城	2	1,587	756	
	愛知	251	301,256	1,203	
	山口	4	1,296	324	
----	合計	----	302	381,831	1,265
さより	静岡	85	167,277	1,969	
	茨城	8	9,028	1,188	
	千葉	32	123,120	3,848	
	東京	124	75,060	605	
	神奈川	8	36,288	4,536	
	石川	64	190,317	2,960	
	愛知	272	592,764	2,182	
	兵庫	69	94,688	1,382	
	山口	7	13,608	1,944	
	大分	78	54,810	703	
	鹿児島	137	265,464	1,938	
----	合計	----	883	1,622,424	1,837
はた	静岡	90	213,879	2,367	
	三重	588	1,113,538	1,895	
	山口	250	426,924	1,708	
	愛媛	67	117,663	1,746	
	福岡	231	658,172	2,847	
	長崎	55	199,810	3,626	
	鹿児島	170	423,465	2,490	
----	合計	----	1,452	3,153,451	2,172
ほうぼう	静岡	92	79,572	865	
	山形	9	9,396	1,080	
	千葉	97	117,221	1,210	
	愛知	235	144,941	617	
	和歌山	342	314,409	919	
	鳥取	5	9,180	1,836	
	山口	122	99,628	815	
----	合計	----	902	774,347	858
まとうだい	静岡	6	2,472	434	
	茨城	7	3,207	486	
	千葉	94	81,430	863	

生鮮

品名	産地	数量(kg)	金額(税込)	平均単価
まとうだい	愛知	224	88,794	396
	和歌山	15	1,209	79
	福岡	15	9,849	648
	---- 合計 ----	361	186,961	517
むつ	静岡	229	1,055,679	4,618
	宮城	210	14,040	67
	茨城	16	518	32
	東京	9	17,928	2,109
	愛知	610	837,931	1,373
	三重	35	18,630	540
	愛媛	18	8,748	486
	福岡	63	73,904	1,173
	長崎	227	339,634	1,494
---- 合計 ----	1,416	2,367,012	1,672	
とらふぐ	福井	11	30,456	2,672
	---- 合計 ----	11	30,456	2,672
その他ふぐ	愛知	5	6,210	1,218
	山口	1,123	434,284	387
	---- 合計 ----	1,128	440,494	391
かます	静岡	272	224,410	824
	東京	15	12,420	828
	神奈川	407	363,765	894
	富山	10	5,400	540
	愛知	60	73,872	1,231
	和歌山	369	185,122	502
	長崎	157	188,495	1,199
	宮崎	45	44,226	983
---- 合計 ----	1,335	1,097,710	822	
かわはぎ	静岡	224	434,879	1,942
	宮城	522	293,414	562
	東京	12	12,312	1,026
	石川	104	61,128	588
	福井	417	150,956	362
	愛知	468	408,251	873
	和歌山	114	81,486	715
	山口	24	15,238	640
	---- 合計 ----	1,884	1,457,664	774
ぼら	静岡	752	232,773	310
	東京	139	27,049	195

生鮮

品名	産地	数量(kg)	金額(税込)	平均単価
ぼら	愛知	1,793	435,621	243
	三重	588	113,086	192
	愛媛	264	79,780	303
	---- 合計 ----	3,536	888,309	251
さんま	青森	32	2,332	74
	栃木	72	71,928	999
	千葉	13,244	5,850,468	442
	---- 合計 ----	13,348	5,924,728	444
にぎす	石川	400	157,464	394
	愛知	2,843	1,824,233	642
	---- 合計 ----	3,243	1,981,697	611
しいら	静岡	17	6,350	378
	千葉	218	70,664	324
	---- 合計 ----	235	77,014	328
たちうお	静岡	585	727,420	1,243
	千葉	6,265	5,599,808	894
	東京	52	125,538	2,424
	愛知	7	82,782	11,725
	三重	14	29,808	2,160
	和歌山	100	184,680	1,852
	徳島	32	51,840	1,620
	愛媛	50	79,920	1,598
	---- 合計 ----	7,104	6,881,796	969
まなかつお	和歌山	123	215,005	1,752
	広島	59	170,671	2,883
	---- 合計 ----	182	385,676	2,120
その他魚類	静岡	321	262,591	818
	北海道	29	6,350	216
	青森	10	23,760	2,376
	宮城	94	55,512	591
	福島	36	13,608	378
	茨城	599	1,007,859	1,683
	千葉	17,878	4,663,713	261
	東京	66	42,768	648
	愛知	2,887	1,215,036	421
	三重	28	10,546	378
	兵庫	87	190,620	2,191
	和歌山	82	27,108	330
	山口	64	105,228	1,639

生鮮

品名	産地	数量(kg)	金額(税込)	平均単価
その他魚類	高 知	19	14,601	773
	長 崎	2	1,166	648
	---- 合 計 ----	22,202	7,640,466	344
雑魚	静 岡	1,517	1,326,899	875
	北海道	16	27,324	1,708
	青 森	45	20,772	458
	宮 城	626	346,614	554
	秋 田	36	43,200	1,200
	山 形	149	185,544	1,247
	茨 城	13	1,803	144
	群 馬	141	229,014	1,624
	千 葉	26	71,539	2,794
	東 京	201	110,246	550
	神奈川	215	534,060	2,484
	新 潟	1,561	345,388	221
	福 井	16	6,112	387
	岐 阜	496	823,428	1,660
	愛 知	185	179,261	970
	滋 賀	16	29,916	1,870
	兵 庫	22	6,976	320
	山 口	2	4,320	2,160
	福 岡	220	57,240	260
	長 崎	140	296,188	2,110
鹿児島	17	63,504	3,780	
沖 縄	22	118,800	5,400	
---- 合 計 ----	5,680	4,828,148	850	
にじます	静 岡	765	1,117,975	1,462
	---- 合 計 ----	765	1,117,975	1,462
やまめ	長 野	59	114,799	1,956
	---- 合 計 ----	59	114,799	1,956
うなぎ	静 岡	5,567	30,436,110	5,467
	---- 合 計 ----	5,567	30,436,110	5,467
あゆ	静 岡	1,573	1,612,442	1,025
	石 川	58	117,936	2,048
	愛 知	126	291,759	2,317
	滋 賀	50	74,520	1,490
	大 阪	4	3,032	842
	徳 島	47	103,426	2,192
---- 合 計 ----	1,858	2,203,115	1,186	

生鮮

品名	産地	数量(kg)	金額(税込)	平均単価
わかさぎ	北海道	1,460	754,041	517
	青森	97	46,898	486
	---- 合計 ----	1,556	800,939	515
どじょう	千葉	90	213,840	2,376
	---- 合計 ----	90	213,840	2,376
その他淡水魚	静岡	30	39,420	1,314
	長野	15	23,814	1,620
	---- 合計 ----	45	63,234	1,415
くるまえば	愛知	42	166,320	4,008
	鹿児島	282	1,176,660	4,173
	---- 合計 ----	324	1,342,980	4,151
その他くるまえば	静岡	0	550	3,235
	東京	10	10,800	1,080
	愛知	62	62,316	1,000
	佐賀	40	49,680	1,242
	鹿児島	802	3,649,374	4,550
	沖縄	308	1,513,080	4,914
	---- 合計 ----	1,222	5,285,800	4,324
あまえば	静岡	1	3,240	6,480
	北海道	338	1,232,424	3,647
	石川	1,126	2,010,150	1,786
	愛知	3	19,656	7,020
	鳥取	40	9,504	238
	---- 合計 ----	1,507	3,274,974	2,173
こえば	静岡	258	940,356	3,645
	富山	213	896,171	4,201
	---- 合計 ----	471	1,836,527	3,897
いせえば	静岡	26	178,186	6,960
	千葉	3	31,104	9,720
	愛知	44	419,050	9,459
	三重	68	519,665	7,587
	長崎	6	31,104	4,860
	---- 合計 ----	148	1,179,109	7,967
オマール	千葉	86	333,425	3,864

生鮮

品名	産地	数量(kg)	金額(税込)	平均単価
オマール	東京	66	265,548	4,037
----- 合計 -----		152	598,973	3,939
その他えび	静岡	1,145	2,047,442	1,788
	北海道	26	44,905	1,701
	千葉	80	259,780	3,247
	東京	785	1,715,729	2,187
	石川	51	68,040	1,334
	岐阜	620	1,086,480	1,752
	愛知	249	309,372	1,241
	島根	6	17,820	2,970
----- 合計 -----		2,962	5,549,568	1,873
たらばがに	茨城	39	442,260	11,340
	東京	3	3,078	1,026
----- 合計 -----		42	445,338	10,603
ずわいがに	青森	216	1,564,656	7,240
	千葉	45	105,624	2,347
	島根	1,826	1,843,306	1,010
----- 合計 -----		2,087	3,513,586	1,684
けがに	北海道	5	21,600	4,320
	青森	384	201,744	525
	宮城	96	79,832	834
----- 合計 -----		485	303,176	625
わたりがに	静岡	4	12,420	3,029
	宮城	15	39,420	2,628
	愛知	3	6,463	2,154
----- 合計 -----		22	58,303	2,638
しゃこ	宮城	2	2,592	1,296
	愛知	20	22,340	1,117
----- 合計 -----		22	24,932	1,133
その他かに	静岡	52	115,358	2,233
	青森	1,074	677,203	631
	岩手	312	316,224	1,014
	宮城	299	184,075	616
	東京	92	109,728	1,193
	愛知	15	12,309	799
	愛媛	11	18,489	1,728

生鮮

品名	産地	数量(kg)	金額(税込)	平均単価
その他かに	佐 賀	30	9,720	324
----- 合計 -----		1,884	1,443,106	766
こういか	静 岡	89	116,014	1,299
	石 川	8	5,184	648
	福 井	137	101,453	740
	愛 知	35	37,780	1,079
	兵 庫	26	26,136	1,005
	和歌山	162	157,094	967
	山 口	142	172,131	1,216
	愛 媛	51	29,484	578
----- 合計 -----		650	645,276	992
あおりいか	愛 知	1	1,693	1,693
----- 合計 -----		1	1,693	1,693
やりいか	静 岡	59	48,600	818
	青 森	420	361,130	861
	岩 手	8	7,344	918
	宮 城	3,472	3,196,971	921
	茨 城	2,861	2,670,023	933
	東 京	86	169,236	1,968
	愛 知	189	198,281	1,049
----- 合計 -----		7,095	6,651,585	938
その他やりいか	静 岡	41	21,222	518
	宮 城	18	21,384	1,188
	茨 城	7	5,292	756
	神奈川	12	4,320	360
	愛 知	85	62,840	739
	和歌山	1,172	624,967	533
	島 根	150	60,480	403
	山 口	336	833,760	2,481
	福 岡	30	45,900	1,530
----- 合計 -----		1,851	1,680,165	908
するめいか	静 岡	526	443,664	843
	富 山	3,761	3,370,836	896
	石 川	360	353,700	983
	愛 知	1,109	1,130,012	1,019
	三 重	30	22,680	756
	山 口	9	6,588	732
	福 岡	4,545	4,174,502	918
----- 合計 -----		10,339	9,501,982	919

生鮮

品名	産地	数量(kg)	金額(税込)	平均単価
あかいか	東京	930	1,004,832	1,080
	和歌山	48	56,952	1,182
	福岡	80	797,040	9,963
	長崎	20	150,012	7,501
	鹿児島	17	40,154	2,376
---- 合計 ----		1,096	2,048,990	1,870
その他いか	静岡	150	38,166	254
	北海道	208	339,030	1,627
	千葉	168	274,104	1,632
	神奈川	59	68,032	1,145
	富山	2,049	4,785,561	2,335
	福井	5,335	4,602,802	863
	愛知	6	10,324	1,721
	兵庫	2,555	2,783,588	1,090
	鳥取	300	334,216	1,114
---- 合計 ----		10,831	13,235,823	1,222
まだこ	静岡	490	1,128,535	2,304
	北海道	2,190	2,615,353	1,194
	青森	122	183,707	1,503
	宮城	1,280	2,808,222	2,194
	茨城	33	33,344	1,026
	東京	216	385,996	1,790
	神奈川	20	17,280	864
	岐阜	135	239,760	1,776
	愛知	433	777,583	1,796
	三重	985	1,819,314	1,847
	大阪	460	160,812	350
	福岡	500	994,410	1,989
---- 合計 ----		6,864	11,164,316	1,627
いいだこ	山形	25	37,195	1,476
	茨城	432	342,144	792
	石川	4	10,800	2,700
	兵庫	4	15,120	3,780
---- 合計 ----		465	405,259	871
その他たこ	静岡	20	12,268	626
	北海道	327	566,873	1,734
	青森	682	964,070	1,413
	宮城	20	29,160	1,458
	福島	99	89,316	899
	茨城	2,023	4,420,837	2,185
	福井	17	37,638	2,214
---- 合計 ----		3,188	6,120,162	1,920

生鮮

品名	産地	数量(kg)	金額(税込)	平均単価
うに	静岡	14	103,518	7,668
	北海道	489	5,250,474	10,727
	青森	52	173,772	3,361
	東京	67	490,071	7,265
	愛知	23	59,940	2,606
	大阪	42	553,256	13,268
	山口	12	164,592	14,189
	愛媛	8	53,892	7,091
---- 合計 ----		706	6,849,515	9,702
なまこ	静岡	38	28,188	738
	石川	196	43,848	224
---- 合計 ----		234	72,036	308
くじら	宮城	68	196,020	2,883
	東京	137	428,220	3,135
	大阪	40	108,270	2,700
	兵庫	10	55,080	5,508
	山口	12	131,544	11,439
---- 合計 ----		266	919,134	3,453
その他海産ほ乳類	岩手	11	7,192	648
	---- 合計 ----		11	7,192
ほや	青森	33	7,268	218
	宮城	1,878	142,862	76
	東京	44	4,103	94
---- 合計 ----		1,955	154,233	79
その他の水産動物類	東京	22	99,844	4,644
	佐賀	31	104,317	3,343
---- 合計 ----		53	204,161	3,874
あわび類	静岡	108	376,488	3,486
	宮城	16	190,233	11,890
	千葉	100	487,629	4,862
	東京	186	713,296	3,835
	愛知	107	484,812	4,531
	三重	31	414,486	13,440
	山口	12	43,584	3,632
---- 合計 ----		560	2,710,528	4,839

生鮮

品名	産地	数量(kg)	金額(税込)	平均単価
さざえ	静岡	193	230,245	1,193
	千葉	120	177,660	1,481
	東京	30	29,160	972
	神奈川	171	142,236	832
	愛知	110	126,144	1,147
	三重	280	334,800	1,196
	兵庫	150	126,900	846
	島根	110	71,280	648
	山口	190	289,288	1,523
	福岡	11	26,730	2,430
長崎	79	58,449	739	
----- 合計 -----		1,444	1,612,892	1,117
その他新紐舌目	滋賀	10	13,500	1,350
----- 合計 -----		10	13,500	1,350
ばい	北海道	726	1,134,108	1,562
	宮城	79	201,420	2,550
	山形	72	66,096	918
	千葉	15	42,120	2,808
	東京	254	297,248	1,170
	福井	180	230,364	1,283
	三重	221	215,568	975
	島根	170	157,680	928
	山口	255	219,994	864
	宮崎	62	53,049	853
----- 合計 -----		2,033	2,617,647	1,287
ながらみ	静岡	847	1,040,839	1,229
	千葉	300	447,930	1,493
	愛知	647	751,604	1,163
----- 合計 -----		1,794	2,240,373	1,249
その他巻貝	静岡	8	1,684	216
	兵庫	2	82,080	34,200
	岡山	54	30,546	569
----- 合計 -----		64	114,310	1,789
あかがい	千葉	568	594,000	1,047
	東京	37	88,992	2,405
	愛知	2	1,134	540
	兵庫	840	425,574	507
	山口	48	33,480	698
	長崎	48	25,272	527
大分	16	44,712	2,795	

生鮮

品名	産地	数量(kg)	金額(税込)	平均単価	
----	合計	----	1,559	1,213,164	778
たいらがい	千葉	5	540	108	
	東京	8	27,432	3,429	
	愛知	348	176,009	506	
	大分	14	4,536	324	
----	合計	----	375	208,517	556
ほたてがい	北海道	2,289	4,143,398	1,810	
	青森	4,029	1,330,516	330	
	岩手	400	478,440	1,198	
	宮城	42	91,854	2,197	
	東京	631	1,124,256	1,781	
	和歌山	108	465,048	4,306	
----	合計	----	7,498	7,633,512	1,018
かき	静岡	210	271,836	1,296	
	北海道	36	134,784	3,744	
	宮城	35	75,222	2,137	
	石川	41	93,204	2,273	
	三重	3,922	431,460	110	
	兵庫	6,920	597,672	86	
	広島	394	284,148	721	
	山口	106	92,880	876	
----	合計	----	11,664	1,981,206	170
あおやぎ	千葉	43	170,640	3,968	
	三重	83	149,364	1,808	
----	合計	----	126	320,004	2,548
ばかがい	北海道	100	72,144	721	
	千葉	250	32,400	130	
	東京	114	51,840	455	
	愛知	38	54,658	1,427	
	岡山	291	306,115	1,053	
----	合計	----	793	517,157	652
あさり	静岡	29,264	17,948,822	613	
	千葉	12	21,168	1,764	
	愛知	188	32,485	173	
----	合計	----	29,464	18,002,475	611
はまぐり	北海道	3	2,764	864	

生鮮

品名	産地	数量(kg)	金額(税込)	平均単価
はまぐり	青森	200	43,200	216
	千葉	736	1,016,430	1,381
	東京	21	24,408	1,162
	三重	906	735,060	812
	大分	5	3,644	810
---- 合計 ----		1,870	1,825,506	976
その他あさり・はまぐり	千葉	267	251,569	941
	愛知	1,955	726,300	372
---- 合計 ----		2,222	977,869	440
しじみ	静岡	7	378	53
	青森	1,286	327,024	254
	茨城	1,217	1,168,776	960
	千葉	32	53,352	1,667
	愛知	703	418,878	596
	三重	136	81,329	598
	島根	330	285,120	864
	福岡	128	96,336	753
---- 合計 ----		3,839	2,431,193	633
その他二枚貝	静岡	2	3,187	1,404
	宮城	9	10,692	1,188
	千葉	1,281	523,254	408
	東京	465	149,979	323
	愛知	4,678	5,951,016	1,272
	岡山	55	37,800	687
	香川	12	32,400	2,700
	愛媛	220	24,515	111
	長崎	135	208,980	1,548
---- 合計 ----		6,857	6,941,823	1,012
こんぶ	静岡	1	8,262	9,180
	北海道	135	134,361	997
	岩手	112	50,328	449
	新潟	523	526,824	1,008
	愛知	378	285,523	756
	三重	1,846	1,037,523	562
	広島	416	2,103,316	5,053
---- 合計 ----		3,411	4,146,137	1,216
わかめ	静岡	550	965,058	1,755
	岩手	96	40,392	421
	宮城	3,706	2,815,433	760
	東京	913	166,209	182
	神奈川	40	12,096	302

生鮮

品名	産地	数量(kg)	金額(税込)	平均単価
わかめ	新 潟	91	581,078	6,414
	愛 知	3,227	871,978	270
	三 重	1,045	869,022	832
	大 阪	13	26,437	2,040
	兵 庫	50	33,480	670
	山 口	1,621	928,638	573
	福 岡	72	28,510	396
	熊 本	24	21,533	897
---- 合計 ----		11,448	7,359,864	643
のり	静 岡	3,677	2,107,888	573
	東 京	6	15,357	2,560
	兵 庫	96	7,948	83
---- 合計 ----		3,779	2,131,193	564
ひじき	新 潟	83	82,543	998
	三 重	147	224,736	1,531
	山 口	3,602	1,313,608	365
---- 合計 ----		3,832	1,620,887	423
もずく	千 葉	7,319	271,836	37
	東 京	13	31,104	2,356
	石 川	392	202,446	516
	愛 知	5,200	637,708	123
	三 重	170	113,129	664
	広 島	114	77,406	677
	山 口	3,301	1,542,672	467
	沖 縄	928	375,840	405
---- 合計 ----		17,438	3,252,141	187
その他海藻	山 形	5	4,665	864
	福 岡	98	128,908	1,321
	熊 本	1,100	280,368	255
---- 合計 ----		1,203	413,941	344
生鮮	合計	822,702	658,917,979	801

冷凍

品名	産地	数量(kg)	金額(税込)	平均単価
ほんまぐろ	静岡	505	808,757	1,601
	北海道	0	0	
	千葉	71	376,918	5,324
	東京	125	572,356	4,568
	神奈川	26	27,216	1,039
----	合計	727	1,785,247	2,455
きわだ	静岡	11,007	15,359,327	1,395
	愛知	18	17,982	999
----	合計	11,025	15,377,309	1,395
めばち	静岡	92,392	107,067,926	1,159
	千葉	1,034	2,181,674	2,110
	東京	256	638,928	2,496
	神奈川	6,310	6,259,072	992
----	合計	99,992	116,147,600	1,162
びんなが	静岡	10,035	8,301,577	827
	東京	322	434,700	1,350
	神奈川	211	368,334	1,746
----	合計	10,568	9,104,611	862
いんどまぐろ	静岡	6,910	12,197,163	1,765
	東京	1,087	1,851,089	1,704
----	合計	7,997	14,048,252	1,757
その他まぐろ	静岡	7,118	8,074,390	1,134
	群馬	43	99,252	2,308
	東京	870	2,288,178	2,629
	神奈川	91	223,452	2,456
	愛知	3,340	8,469,914	2,536
----	合計	11,462	19,155,186	1,671
かじき	静岡	2,636	2,558,555	971
----	合計	2,636	2,558,555	971
かつお	静岡	8,857	9,667,292	1,091
	愛知	360	466,560	1,296
----	合計	9,217	10,133,852	1,099

冷凍

品名	産地	数量(kg)	金額(税込)	平均単価
しろさけ	静岡	959	926,132	966
	北海道	1,500	1,522,800	1,015
	東京	2,924	3,171,744	1,085
	愛知	380	440,640	1,160
	---- 合計 ----	5,763	6,061,316	1,052
ぎんざけ	静岡	10,654	11,895,440	1,117
	東京	9,201	8,975,308	975
	愛知	2,990	3,726,432	1,246
	---- 合計 ----	22,845	24,597,180	1,077
べにざけ	東京	150	160,380	1,069
	---- 合計 ----	150	160,380	1,069
ますのすけ	三重	50	52,920	1,058
	---- 合計 ----	50	52,920	1,058
その他さけ	静岡	13	24,584	1,909
	東京	920	1,329,912	1,446
	---- 合計 ----	933	1,354,496	1,452
ます	北海道	300	201,795	673
	宮城	3	4,147	1,296
	東京	6,096	8,611,588	1,413
	石川	40	25,920	648
	愛知	640	961,740	1,503
	三重	10	13,770	1,377
	---- 合計 ----	7,089	9,818,960	1,385
その他ます	静岡	1,303	2,063,015	1,583
	東京	2,435	4,579,740	1,881
	愛知	70	98,280	1,404
	---- 合計 ----	3,808	6,741,035	1,770
まいわし	北海道	160	44,766	280
	青森	12	10,108	842
	東京	236	104,189	441
	---- 合計 ----	408	159,063	390
その他いわし	東京	60	52,488	875
	---- 合計 ----	60	52,488	875

冷凍

品名	産地	数量(kg)	金額(税込)	平均単価
しらす	静岡	45	117,612	2,614
	愛知	38	159,408	4,251
	---- 合計 ----	83	277,020	3,358
このしろ	大阪	12	15,120	1,260
	---- 合計 ----	12	15,120	1,260
にしん	北海道	12	10,692	891
	---- 合計 ----	12	10,692	891
あじ	静岡	15	22,306	1,458
	千葉	100	14,040	140
	東京	1,400	743,040	531
	神奈川	8	5,616	702
	愛知	653	512,460	785
	大阪	320	228,096	713
	鳥取	450	55,080	122
	山口	22	37,323	1,728
	---- 合計 ----	2,968	1,617,961	545
	さば	静岡	921	989,942
宮城		902	653,443	724
千葉		946	654,804	692
東京		5,798	2,265,134	391
神奈川		172	158,436	921
石川		1,158	1,049,976	907
愛知		8,400	4,479,732	533
三重		20	15,120	756
大阪		6	3,596	599
鳥取		1,273	1,292,968	1,016
福岡		39	49,021	1,251
---- 合計 ----		19,635	11,612,172	591
ぶり	静岡	152	57,150	375
	北海道	230	144,828	630
	青森	150	89,100	594
	東京	242	155,088	641
	愛知	1,389	374,948	270
	鳥取	1,045	255,503	244
	島根	1,196	351,823	294
	長崎	66	46,332	702
---- 合計 ----	4,470	1,474,772	330	

冷凍

品名	産地	数量(kg)	金額(税込)	平均単価
ひらまさ	東京	50	89,100	1,782
----- 合計 -----		50	89,100	1,782
ひらめ	大阪	20	23,760	1,188
----- 合計 -----		20	23,760	1,188
その他かれい	静岡	3,105	1,723,174	555
	北海道	990	416,232	420
	宮城	1,900	1,968,624	1,036
	栃木	192	136,080	709
	東京	1,350	1,838,700	1,362
	神奈川	54	66,096	1,224
	愛知	3,828	2,598,994	679
	三重	78	80,028	1,026
----- 合計 -----		11,496	8,827,928	768
たら	静岡	6	10,772	1,890
	愛知	130	119,340	918
----- 合計 -----		136	130,112	959
メルルーサ	静岡	13	24,704	1,976
	東京	654	596,160	912
	愛知	10	8,640	864
----- 合計 -----		677	629,504	931
その他たら	静岡	5	6,220	1,296
	東京	3,056	1,854,942	607
	愛知	540	379,080	702
	兵庫	10	10,368	1,080
----- 合計 -----		3,611	2,250,610	623
ぎんだら	静岡	38	38,070	1,015
	福島	23	58,786	2,592
	東京	750	835,920	1,115
	愛知	356	930,630	2,614
	三重	454	1,322,687	2,916
----- 合計 -----		1,620	3,186,093	1,967
れんこだい	埼玉	20	15,768	788
	長崎	25	51,030	2,041
----- 合計 -----		45	66,798	1,484

冷凍

品名	産地	数量(kg)	金額(税込)	平均単価
その他たい	静岡	1,846	1,374,462	745
	宮城	10	12,420	1,242
	東京	600	524,016	873
	岐阜	5	5,292	1,080
	---- 合計 ----	2,461	1,916,190	779
さわら	静岡	156	188,865	1,214
	埼玉	232	183,988	793
	東京	5,394	4,886,892	906
	神奈川	5,278	5,529,408	1,048
	愛知	195	188,892	969
	兵庫	10	10,886	1,134
---- 合計 ----	11,264	10,988,931	976	
めぬけ	静岡	244	338,768	1,389
	宮城	12	11,923	994
	栃木	40	102,600	2,565
	東京	1,702	800,240	470
	石川	1,071	636,854	595
	愛知	4,477	3,170,582	708
---- 合計 ----	7,545	5,060,967	671	
めばる	東京	20	21,168	1,058
---- 合計 ----	20	21,168	1,058	
いぼたい	静岡	11	15,874	1,512
	宮城	270	340,228	1,260
	東京	757	597,110	789
---- 合計 ----	1,038	953,212	919	
あなご	静岡	144	565,698	3,928
	東京	989	2,232,684	2,258
	愛知	8	50,220	6,696
	福岡	60	177,120	2,952
---- 合計 ----	1,201	3,025,722	2,520	
すずき	静岡	15	30,780	2,052
	宮城	12	11,923	994
---- 合計 ----	27	42,703	1,582	
ほっけ	静岡	6,759	1,766,119	261
	北海道	1,550	604,476	390
	東京	5,775	2,550,361	442

冷凍

品名	産地	数量(kg)	金額(税込)	平均単価
ほっけ	愛知	4,180	2,422,440	580
	山口	14	26,956	1,872
	---- 合計 ----	18,278	7,370,352	403
あんこう	山口	10	5,400	540
	---- 合計 ----	10	5,400	540
きんめだい	宮城	230	482,220	2,097
	東京	210	439,560	2,093
	---- 合計 ----	440	921,780	2,095
いとよりだい	東京	12	12,960	1,080
	---- 合計 ----	12	12,960	1,080
さより	愛知	72	233,280	3,240
	---- 合計 ----	72	233,280	3,240
むつ	東京	40	115,560	2,889
	愛知	10	32,400	3,240
	---- 合計 ----	50	147,960	2,959
その他ふぐ	山口	10	15,120	1,512
	---- 合計 ----	10	15,120	1,512
さんま	北海道	5,256	1,575,003	300
	東京	8	6,264	783
	愛知	19	31,795	1,656
	---- 合計 ----	5,283	1,613,062	305
にぎす	愛知	220	77,760	353
	---- 合計 ----	220	77,760	353
しいら	長崎	420	312,660	744
	---- 合計 ----	420	312,660	744
たちうお	東京	1,058	917,676	867
	---- 合計 ----	1,058	917,676	867

冷凍

品名	産地	数量(kg)	金額(税込)	平均単価
その他魚類	静岡	1,467	3,094,113	2,109
	宮城	14	17,604	1,257
	茨城	290	157,140	542
	東京	3,560	5,188,199	1,458
	神奈川	13	16,820	1,268
	石川	3	4,320	1,440
	長野	10	35,640	3,564
	愛知	2,546	2,793,204	1,097
	三重	91	61,612	681
	和歌山	126	143,964	1,143
	鳥取	1,995	1,624,968	815
----- 合計 -----		10,114	13,137,584	1,299
雑魚	静岡	29	77,175	2,680
	東京	169	155,131	917
	愛知	60	59,616	994
----- 合計 -----		258	291,922	1,131
うなぎ	静岡	2,211	15,894,252	7,189
	東京	764	2,400,840	3,142
	神奈川	513	1,621,404	3,161
	石川	70	154,764	2,211
	愛知	230	990,360	4,306
	三重	170	668,520	3,932
	大阪	60	216,000	3,600
----- 合計 -----		4,018	21,946,140	5,462
あゆ	東京	30	51,840	1,728
	----- 合計 -----		30	51,840
わかさぎ	福島	60	29,808	497
	千葉	155	80,352	518
	東京	105	49,464	471
----- 合計 -----		320	159,624	499
ブラックタイガー	静岡	650	1,007,316	1,550
	千葉	1,642	2,598,480	1,583
	東京	3,771	5,349,864	1,419
	岐阜	1,112	1,239,300	1,115
	愛知	3,711	5,695,185	1,535
	三重	332	471,906	1,421
----- 合計 -----		11,218	16,362,051	1,459
その他くるまえび	東京	60	199,908	3,332

冷凍

品名	産地	数量(kg)	金額(税込)	平均単価	
----	合計	----	60	199,908	3,332
あまえび	静岡	8	4,752	594	
	宮城	103	277,020	2,700	
	東京	5,678	7,010,150	1,235	
	愛知	1,351	1,275,514	944	
	三重	188	2,251,260	11,968	
----	合計	----	7,327	10,818,696	1,476
こえび	静岡	60	172,126	2,883	
	栃木	120	298,080	2,484	
	大阪	20	5,616	281	
----	合計	----	200	475,822	2,383
いせえび	静岡	10	39,420	3,942	
	東京	172	861,710	5,004	
	愛知	132	642,708	4,869	
----	合計	----	314	1,543,838	4,914
その他えび	静岡	983	2,098,548	2,134	
	千葉	577	1,896,696	3,288	
	東京	11,966	15,316,779	1,280	
	岐阜	5,449	19,063,236	3,499	
	愛知	5,443	10,893,375	2,001	
	三重	193	566,777	2,944	
	大阪	217	243,993	1,123	
	兵庫	36	108,216	3,006	
----	合計	----	24,864	50,187,620	2,018
たらばがに	静岡	9	53,460	5,940	
	東京	63	286,578	4,549	
	愛知	21	72,576	3,456	
	福岡	8	46,656	5,832	
----	合計	----	101	459,270	4,547
ずわいがに	静岡	41	93,474	2,280	
	北海道	52	336,096	6,463	
	宮城	7	2,203	324	
	東京	2,714	4,694,398	1,729	
	石川	111	60,912	549	
	愛知	267	932,418	3,492	
	大阪	1,285	2,666,088	2,075	
	鳥取	910	2,853,414	3,136	
	島根	831	2,582,280	3,108	
	岡山	0	0		

冷凍

品名	産地	数量(kg)	金額(税込)	平均単価
ずわいがに	福岡	141	413,424	2,936
---- 合計 ----		6,359	14,634,707	2,301
けがに	東京	32	179,712	5,616
---- 合計 ----		32	179,712	5,616
わたりがに	東京	726	489,233	674
	愛知	32	25,596	800
	大阪	308	240,363	780
---- 合計 ----		1,066	755,192	708
その他かに	静岡	12	37,584	3,132
---- 合計 ----		12	37,584	3,132
こういか	東京	2,150	5,815,800	2,705
	愛知	94	340,848	3,626
	三重	60	90,720	1,512
---- 合計 ----		2,304	6,247,368	2,712
あおりいか	東京	242	359,424	1,485
---- 合計 ----		242	359,424	1,485
やりいか	静岡	879	1,322,906	1,505
	東京	24	45,360	1,890
	三重	604	598,428	991
	大阪	132	182,617	1,386
	福岡	210	405,000	1,929
---- 合計 ----		1,849	2,554,311	1,382
するめいか	静岡	1,503	1,329,048	884
	青森	40	64,368	1,609
	茨城	27	43,416	1,608
	千葉	3,064	2,372,220	774
	東京	3,693	4,087,476	1,107
	三重	20	20,520	1,026
	大阪	764	470,767	617
	長崎	45	60,750	1,350
---- 合計 ----		9,155	8,448,565	923
あかいか	千葉	1,970	1,208,142	613
---- 合計 ----		1,970	1,208,142	613

冷凍

品名	産地	数量(kg)	金額(税込)	平均単価
その他いか	青 森	595	570,024	958
	千 葉	5,700	5,425,828	952
	東 京	310	335,880	1,085
	神奈川	560	1,209,600	2,160
	新 潟	428	824,946	1,927
	石 川	944	795,744	843
	愛 知	80	75,600	945
	三 重	488	306,778	629
	徳 島	84	183,276	2,182
	沖 縄	784	1,739,702	2,220
----- 合 計 -----		9,971	11,467,378	1,150
まだこ	静 岡	1,863	3,289,915	1,766
	茨 城	459	462,672	1,008
	東 京	20	42,660	2,133
----- 合 計 -----		2,342	3,795,247	1,621
くじら	東 京	2	9,720	6,480
	----- 合 計 -----		2	9,720
ばい	東 京	110	492,480	4,477
	----- 合 計 -----		110	492,480
その他いがい	東 京	150	106,380	709
	----- 合 計 -----		150	106,380
ほたてがい	静 岡	80	105,840	1,323
	青 森	48	77,760	1,620
	東 京	17,137	22,667,378	1,323
	愛 知	5,582	10,448,730	1,872
	----- 合 計 -----		22,847	33,299,708
かき	東 京	170	197,640	1,163
	広 島	170	183,384	1,079
	----- 合 計 -----		340	381,024
ばかがい	東 京	172	469,260	2,728
	----- 合 計 -----		172	469,260
あさり	東 京	447	292,356	654

冷凍

品名	産地	数量(kg)	金額(税込)	平均単価
あさり	岐 阜	32	28,511	900
	愛 知	3,080	1,867,428	606
----	合 計	3,559	2,188,295	615
はまぐり	東 京	20	11,880	594
	----	合 計	20	11,880
その他二枚貝	静 岡	10	31,320	3,132
	東 京	62	145,584	2,348
	大 阪	1	1,728	1,728
----	合 計	73	178,632	2,447
もずく	愛 知	396	178,200	450
	----	合 計	396	178,200
その他食品	静 岡	229	236,172	1,031
	愛 知	65	67,500	1,038
----	合 計	294	303,672	1,033
冷凍	合 計	411,059	504,098,191	1,226

塩蔵加工

品名	産地	数量(kg)	金額(税込)	平均単価	
なまこ	愛知	2	1,728	864	
-----	合計	-----	2	1,728	864
かずのこ	北海道	156	651,024	4,173	
	神奈川	27	87,480	3,240	
	新潟	31	50,544	1,620	
	富山	12	44,064	3,672	
	兵庫	4	60,264	16,740	
-----	合計	-----	230	893,376	3,888
すじこ	青森	30	510,300	17,010	
	東京	239	1,008,072	4,218	
-----	合計	-----	269	1,518,372	5,645
いくら	静岡	30	168,480	5,616	
	北海道	434	4,545,288	10,463	
	青森	8	344,088	40,963	
	岩手	6	74,649	12,960	
	千葉	10	280,800	28,080	
	東京	376	8,620,398	22,914	
	愛知	60	154,677	2,561	
	大阪	238	337,348	1,417	
	兵庫	12	656,640	54,720	
	福岡	1,616	2,411,520	1,492	
-----	合計	-----	2,791	17,593,888	6,304
たらこ	静岡	28	58,320	2,083	
	群馬	32	64,800	2,025	
	東京	889	1,445,778	1,625	
	福井	349	507,006	1,452	
	愛知	16	34,560	2,160	
	大阪	6	6,804	1,134	
	山口	50	124,200	2,484	
	福岡	322	619,549	1,925	
-----	合計	-----	1,692	2,861,017	1,690
その他魚卵	東京	6	97,200	16,200	
	神奈川	429	478,478	1,115	
	石川	35	45,360	1,296	
	兵庫	2	9,072	3,780	
-----	合計	-----	473	630,110	1,333
白子	山口	201	677,808	3,372	

塩蔵加工

品名	産地	数量(kg)	金額(税込)	平均単価
---	合計	---	---	---
		201	677,808	3,372
塩さけ	静岡	1,112	1,155,078	1,039
	北海道	155	199,314	1,288
	宮城	12,416	12,301,022	991
	千葉	1,616	1,895,355	1,173
	東京	12,350	12,708,867	1,029
	愛知	16,752	17,303,323	1,033
	三重	6,702	6,589,009	983
	---	合計	---	---
		51,103	52,151,968	1,021
塩さば	静岡	77	46,332	602
	北海道	2,455	824,070	336
	青森	586	690,800	1,179
	千葉	4,091	5,969,192	1,459
	東京	848	343,656	405
	岐阜	3,740	2,020,464	540
	愛知	1,392	1,070,172	769
	大阪	14	306,681	21,297
	山口	265	398,210	1,505
	福岡	15	276,264	18,922
---	合計	---	---	---
		13,482	11,945,841	886
塩さんま	北海道	4,091	1,844,046	451
	東京	32	28,123	879
	---	合計	---	---
		4,123	1,872,169	454
塩辛	静岡	1,443	1,845,164	1,279
	北海道	721	660,433	916
	青森	12	14,040	1,170
	宮城	4,300	4,914,463	1,143
	茨城	40	82,296	2,057
	神奈川	1,765	419,642	238
	新潟	12	19,440	1,620
	大阪	54	50,544	936
	---	合計	---	---
		8,347	8,006,022	959
開干	静岡	40,902	24,151,493	590
	北海道	36	37,065	1,016
	青森	140	151,200	1,080
	宮城	971	1,350,222	1,390
	福島	4,356	4,755,358	1,092
	茨城	5,624	5,282,739	939
	千葉	1,255	1,591,302	1,268
	東京	243	272,181	1,121
	神奈川	602	744,228	1,236

塩蔵加工

品名	産地	数量(kg)	金額(税込)	平均単価
開干	愛知	3,833	2,435,166	635
	兵庫	72	73,872	1,026
	島根	103	106,527	1,032
	山口	413	544,828	1,320
	佐賀	12,422	1,300,732	105
----	合計	70,972	42,796,913	603
燻製	愛知	180	518,616	2,881
	大阪	99	250,324	2,540
----	合計	279	768,940	2,761
塩干	静岡	1,153	6,812,952	5,909
	北海道	174	252,113	1,449
	青森	2,080	2,792,550	1,342
	岩手	856	819,258	958
	宮城	3,510	4,064,582	1,158
	山形	48	48,222	996
	福島	218	1,542,145	7,081
	茨城	648	803,978	1,241
	埼玉	100	101,408	1,014
	千葉	32	477,687	15,022
	東京	3,348	2,370,432	708
	富山	30	50,220	1,674
	石川	129	189,497	1,469
	山梨	8	45,054	5,364
	長野	210	109,512	521
	愛知	991	1,281,802	1,293
	三重	268	535,925	1,997
	滋賀	52	85,644	1,647
	大阪	1,252	1,620,149	1,294
	兵庫	772	1,495,636	1,937
	鳥取	32	13,824	432
	島根	48	18,144	378
	広島	340	166,752	490
	山口	251	355,401	1,417
	徳島	259	307,245	1,185
	香川	30	51,840	1,728
	愛媛	126	581,040	4,626
福岡	317	132,945	420	
鹿児島	12	13,608	1,134	
----	合計	17,295	27,139,565	1,569
素干	静岡	4,703	2,983,122	634
	北海道	299	204,422	683
	茨城	530	444,204	837
	千葉	5	7,560	1,512
	東京	813	1,742,888	2,143
	愛知	843	419,914	498
	大阪	3,212	936,014	291

塩蔵加工

品名	産地	数量(kg)	金額(税込)	平均単価
素干	山口	2,319	1,556,071	671
	福岡	774	782,946	1,012
	―― 合計 ―――	13,498	9,077,141	672
丸干	青森	9	3,888	432
	岩手	179	166,208	930
	茨城	128	76,032	594
	千葉	3,023	1,653,588	547
	東京	20	30,628	1,531
	愛知	126	109,164	869
	大分	735	425,726	579
―― 合計 ―――	4,220	2,465,234	584	
煮干	静岡	28,379	44,638,494	1,573
	青森	1,102	2,602,497	2,362
	埼玉	38	121,615	3,207
	千葉	3,011	6,030,421	2,003
	東京	31	68,428	2,193
	愛知	826	766,605	928
	三重	114	132,678	1,164
	大阪	82	169,128	2,063
	兵庫	553	1,518,048	2,745
	愛媛	12	53,460	4,455
	福岡	6,035	2,066,941	342
	―― 合計 ―――	40,183	58,168,315	1,448
揚物	静岡	6,722	4,237,403	630
	北海道	60	77,760	1,296
	岩手	40	62,039	1,555
	宮城	11,410	9,983,986	875
	福島	24	21,200	883
	茨城	2	2,098	1,166
	東京	4,291	13,481,366	3,142
	神奈川	55	50,662	918
	新潟	1,588	1,821,671	1,147
	富山	10	17,496	1,715
	石川	1,549	1,169,739	755
	岐阜	38	26,465	693
	愛知	11,876	23,109,452	1,946
	三重	66	28,492	434
	京都	342	177,754	520
	兵庫	186	129,343	694
	岡山	130	121,578	935
	山口	44	41,318	948
	長崎	1,451	1,223,663	843
鹿児島	351	539,460	1,537	
―― 合計 ―――	40,234	56,322,945	1,400	

塩蔵加工

品名	産地	数量(kg)	金額(税込)	平均単価
はんぺん	静岡	15,109	8,023,713	531
	新潟	366	269,364	736
	愛知	156	147,172	941
	---- 合計 ----	15,631	8,440,249	540
練製品	静岡	14,681	12,531,682	854
	北海道	45	77,760	1,728
	青森	993	131,561	133
	宮城	1,127	801,036	711
	秋田	13	42,552	3,224
	東京	7,429	4,374,503	589
	神奈川	439	407,921	930
	新潟	6,006	4,210,045	701
	石川	2,254	1,252,457	556
	愛知	13,284	6,977,462	525
	三重	540	144,720	268
	大阪	116	454,572	3,919
	兵庫	1,657	770,626	465
	岡山	16	13,175	823
	広島	140	187,920	1,342
山口	298	281,642	945	
---- 合計 ----	49,037	32,659,634	666	
湯煮品	静岡	3,768	7,133,130	1,893
	青森	35	63,136	1,789
	宮城	250	368,820	1,475
	茨城	1,050	494,100	471
	千葉	12	19,440	1,620
	愛知	60	116,640	1,944
	三重	1,400	3,001,590	2,144
---- 合計 ----	6,575	11,196,856	1,703	
粕漬け	静岡	942	1,677,549	1,781
	東京	2,622	414,234	158
	山梨	24	50,760	2,115
---- 合計 ----	3,587	2,142,543	597	
糀漬け	静岡	15,895	18,031,239	1,134
	宮城	84	107,952	1,291
	東京	15	11,880	792
---- 合計 ----	15,993	18,151,071	1,135	
味付品	静岡	17	75,384	4,363
	青森	1,384	1,658,183	1,198
	宮城	6,151	5,029,314	818

塩蔵加工

品名	産地	数量(kg)	金額(税込)	平均単価
味付品	茨城	13	39,396	2,931
	東京	382	378,042	991
	三重	596	810,775	1,361
	山口	831	252,321	304
	福岡	30	14,514	484
	熊本	176	221,116	1,256
----- 合計 -----		9,580	8,479,045	885
調味漬品	静岡	18,861	11,109,787	589
	北海道	18	35,856	1,957
	青森	1,605	490,448	306
	宮城	8,487	926,768	109
	東京	62	110,914	1,789
	新潟	164	290,011	1,767
	福井	8	45,360	6,048
	大阪	210	285,768	1,361
	兵庫	20	47,952	2,398
	鳥取	5	29,418	6,129
	広島	68	15,792	234
----- 合計 -----		29,507	13,388,074	454
鰻加工品	静岡	2,995	24,598,069	8,212
	福島	90	349,920	3,888
	東京	590	2,150,064	3,644
	大阪	179	515,592	2,880
----- 合計 -----		3,854	27,613,645	7,164
乾節	静岡	14	88,884	6,565
	宮城	61	151,622	2,477
	愛知	42	136,899	3,260
----- 合計 -----		117	377,405	3,233
みりん干し	静岡	212	200,491	947
	宮城	2,857	503,738	176
	千葉	3,126	1,100,515	352
	東京	36	23,328	648
	石川	4	8,640	2,160
	愛知	14	25,920	1,800
	島根	0	0	
	山口	526	925,723	1,761
長崎	116	368,550	3,191	
----- 合計 -----		6,890	3,156,905	458
サラダ'	静岡	491	847,385	1,726
	茨城	80	112,320	1,404
	千葉	6	3,456	576

塩蔵加工

品名	産地	数量(kg)	金額(税込)	平均単価
サラダ	東 京	2	11,880	5,940
	神奈川	16	21,944	1,372
	新 潟	37	34,091	926
	石 川	40	91,584	2,290
	愛 知	38	70,870	1,890
	大 阪	1,080	12,765	12
	熊 本	24	23,846	994
	―― 合 計 ―――		1,813	1,230,141
珍味	静 岡	479	655,019	1,366
	北海道	433	517,888	1,197
	宮 城	1,879	1,621,772	863
	福 島	4	28,080	7,020
	茨 城	1,037	2,347,747	2,265
	埼 玉	1,310	467,017	356
	東 京	1,641	2,501,334	1,524
	神奈川	141	266,783	1,895
	新 潟	1,764	1,503,715	852
	石 川	307	292,075	952
	愛 知	1,229	1,719,699	1,400
	三 重	95	393,549	4,148
	大 阪	661	1,290,769	1,953
	兵 庫	532	657,153	1,236
	島 根	51	208,082	4,096
	岡 山	48	69,984	1,458
	広 島	4,570	1,742,841	381
	山 口	204	74,902	367
	愛 媛	7	33,912	5,017
	熊 本	48	16,068	335
―― 合 計 ―――		16,438	16,408,389	998
調味加工品	静 岡	6,366	8,574,240	1,347
	北海道	163	528,120	3,244
	青 森	84	58,320	697
	岩 手	0	3,024	7,560
	宮 城	494	601,532	1,217
	茨 城	60	156,600	2,610
	千 葉	23	46,656	2,074
	東 京	4,465	3,999,769	896
	神奈川	662	718,065	1,085
	新 潟	1,341	1,784,562	1,330
	岐 阜	6	3,885	648
	愛 知	5,825	5,965,184	1,024
	三 重	3,099	4,059,275	1,310
	滋 賀	240	44,709	186
	大 阪	2,079	1,810,812	871
	兵 庫	367	358,425	977
	広 島	682	876,164	1,284
	愛 媛	5	19,180	3,996
	福 岡	944	1,241,962	1,315

塩蔵加工

品名	産地	数量(kg)	金額(税込)	平均単価
調味加工品	熊 本	235	344,053	1,463
	大 分	249	137,862	554
	―― 合 計 ―――	27,389	31,332,399	1,144
その他加工品	静 岡	1,721	1,075,657	625
	北海道	23	31,016	1,337
	青 森	2,176	4,809,666	2,210
	岩 手	48	209,952	4,374
	宮 城	4,674	1,987,768	425
	福 島	1,200	583,200	486
	茨 城	4	12,528	3,132
	東 京	4,036	4,694,090	1,163
	神奈川	672	3,848,032	5,726
	新 潟	40	59,324	1,483
	石 川	40	66,960	1,674
	愛 知	5	10,368	2,074
	三 重	575	1,091,556	1,899
	大 阪	93	256,665	2,762
	兵 庫	76	81,540	1,067
	島 根	288	280,577	974
	広 島	107	130,470	1,222
	山 口	18	15,552	864
―― 合 計 ―――	15,797	19,244,921	1,218	
魚卵加工品	静 岡	14	29,160	2,083
	北海道	430	645,300	1,501
	群 馬	32	64,800	2,025
	東 京	2,049	1,746,091	852
	福 井	295	445,662	1,508
	愛 知	307	695,299	2,263
	大 阪	1,115	1,452,816	1,303
	山 口	38	98,712	2,598
	福 岡	3,781	6,508,407	1,722
	―― 合 計 ―――	8,061	11,686,247	1,450
鳥卵加工	静 岡	4,896	3,438,579	702
	埼 玉	717	900,941	1,257
	千 葉	31	55,123	1,790
	東 京	204	391,068	1,917
	神奈川	88	274,212	3,116
	新 潟	740	1,300,293	1,758
	愛 知	357	338,064	947
	―― 合 計 ―――	7,032	6,698,280	953
フライ	静 岡	122	126,223	1,035
	東 京	652	655,796	1,005
	愛 知	20	16,416	821

塩蔵加工

品名	産地	数量(kg)	金額(税込)	平均単価
フライ	大阪	108	71,928	666
	香川	20	17,280	864
	福岡	72	93,312	1,296
	―― 合計 ―――	994	980,955	986
キョウサ	静岡	16,396	16,846,670	1,027
	千葉	70	73,024	1,040
	東京	110	109,767	1,000
	神奈川	302	141,976	471
	新潟	55	41,402	750
	福井	4,290	841,689	196
	三重	295	58,015	197
	大阪	102	63,553	623
―― 合計 ―――	21,619	18,176,096	841	
惣菜	静岡	5,594	4,218,631	754
	北海道	372	284,029	764
	青森	253	18,662	74
	宮城	31	39,653	1,296
	山形	156	129,438	830
	福島	48	46,656	972
	茨城	1,992	980,886	492
	栃木	20	8,856	443
	群馬	4,320	116,640	27
	埼玉	64	60,338	940
	千葉	450	384,656	856
	東京	1,748	1,227,962	702
	神奈川	1,428	497,828	349
	新潟	1,360	1,469,452	1,080
	石川	598	646,745	1,082
	福井	4,543	2,739,048	603
	長野	27	30,942	1,146
	岐阜	3,943	2,624,464	666
	愛知	1,611	1,190,828	739
	三重	186	94,956	511
	京都	1,087	516,877	476
	大阪	1,814	1,225,873	676
	兵庫	581	479,786	826
	和歌山	599	516,150	862
	鳥取	379	323,218	853
	島根	788	551,718	700
	岡山	19	27,084	1,411
	山口	18	18,134	986
	香川	36	8,424	234
	愛媛	8	39,744	4,968
	福岡	3,909	1,236,463	316
	佐賀	540	71,928	133
長崎	110	106,976	969	
熊本	116	90,936	784	

塩蔵加工

品名	産地	数量(kg)	金額(税込)	平均単価	
----	合計	----	38,747	22,023,981	568
デザート	静岡	352	358,446	1,019	
	茨城	262	95,958	366	
	埼玉	365	176,721	484	
	千葉	172	72,792	423	
	東京	5	4,954	917	
	新潟	16	31,535	1,971	
	岐阜	958	707,532	739	
	愛知	1,373	736,899	537	
	三重	1,137	538,312	474	
	大阪	581	305,789	527	
	島根	8	12,244	1,458	
----	合計	----	5,228	3,041,182	582
その他食品	静岡	12,069	9,450,172	783	
	北海道	519	1,144,640	2,207	
	青森	273	401,888	1,472	
	宮城	41,629	5,925,150	142	
	栃木	10	26,460	2,646	
	群馬	245	28,080	115	
	埼玉	81	119,718	1,478	
	千葉	106	158,494	1,501	
	東京	5,306	4,600,497	867	
	神奈川	60	43,675	728	
	新潟	1,074	585,927	546	
	石川	6	12,960	2,160	
	福井	7,569	4,693,395	620	
	長野	564	288,900	512	
	岐阜	1,161	1,112,292	958	
	愛知	26,944	5,618,688	209	
	三重	650	1,231,238	1,894	
	大阪	3,303	2,312,946	700	
	兵庫	183	246,240	1,347	
	和歌山	438	222,618	508	
	鳥取	479	422,689	883	
	島根	600	468,966	782	
	広島	148	91,068	614	
	山口	480	149,814	312	
	香川	2,002	1,214,750	607	
	愛媛	64	67,392	1,053	
	福岡	1,159	1,277,329	1,102	
長崎	303	458,158	1,512		
熊本	435	49,896	115		
----	合計	----	107,858	42,424,040	393

塩蔵加工

品名	産地	数量(kg)	金額(税込)	平均単価
塩蔵加工	合計	661,142	593,743,410	898
総合計		1,894,903	1,756,759,580	927