

市場月報

平成
30 5

○ 水産物部

- 1 種別取扱高 本月の概要
- 2 種別日別取扱高
- 3 委託・買付別種別取扱高
- 4 県内・県外別種別取扱高
- 5 都道府県別種別取扱高
- 6 品目別取扱数量順位表
- 7 品目別取扱金額順位表
- 8～ 品目産地別取扱高

浜松市中央卸売市場

1 種別取扱高

数量=kg
金額=円(税込)

種別	本月取扱高					一日平均取扱高	
	数量		金額		平均単価	数量	金額
生鮮魚	858,278	45.5 %	661,419,671	35.6 %	771	40,870	31,496,174
冷凍魚	384,140	20.4 %	479,691,773	25.8 %	1249	18,292	22,842,465
塩加品	640,184	34.1 %	715,947,625	38.6 %	1118	30,485	34,092,744
合計	1,882,602	100 %	1,857,059,069	100 %	986	89,648	88,431,384

種別	前月取扱高及び対比			
	数量		金額	
生鮮魚	822,702	104.3 %	658,917,979	100.4 %
冷凍魚	411,059	93.5 %	504,098,191	95.2 %
塩加品	661,142	96.8 %	593,743,410	120.6 %
合計	1,894,903	99.4 %	1,756,759,580	105.7 %

種別	前年同期取扱高及び対比			
	数量		金額	
生鮮魚	1,105,124	77.7 %	769,253,080	86.0 %
冷凍魚	597,126	64.3 %	982,282,547	48.8 %
塩加品	689,967	92.8 %	638,607,151	112.1 %
合計	2,392,217	78.7 %	2,390,142,778	77.7 %

本月の概要

- | | | | |
|---------|-----------------|---------|--------------------|
| 1 開市日数 | 21 日 | | |
| 2 最高入荷日 | 5月3日 127,377 kg | 4 最高売上日 | 5月3日 128,583,093 円 |
| 3 最低入荷日 | 5月9日 3,035 kg | 5 最低売上日 | 5月9日 3,227,977 円 |

編集方法

この市場月報は、浜松市中央卸売市場において、当該月中に取引された生鮮食料品(青果部・水産物部)に関し、卸売業者が浜松市中央卸売市場業務条例等の定めるところにより提出した各種報告書に基づいて作成しました。

- | | |
|--------|--------------------------------------|
| 単位 | kg・円(税込)にて表示してあります。 |
| 平均単価 | 有効桁において、単純平均値を用いています。 |
| 産地 | 原則として、当該出荷者の属する都道府県別(属人主義)による産地表示です。 |
| 端数処理 | 単位未満の数値を処理してあるため、合計と一致しない場合があります。 |
| お問い合わせ | 浜松市中央卸売市場 053-427-7406 |

2 種別日別取扱高

数量=kg
金額=円(税込)

		生鮮魚		冷凍魚		塩加品	
日	曜日	数量	金額	数量	金額	数量	金額
5月1日	火	43,076	35,161,198	28,331	40,286,576	43,823	42,070,450
5月2日	水	40,191	32,858,671	23,724	30,107,331	24,036	25,424,078
5月3日	木	58,011	52,704,911	28,193	39,130,112	41,172	36,748,070
5月4日	金	3,433	2,587,950	329	408,520	2,399	2,640,487
5月5日	土	3,134	2,846,512	1,625	2,244,700	4,569	5,353,578
5月6日	日	631	395,351	80	133,920	2,514	2,948,390
5月7日	月	40,673	36,207,209	18,106	22,581,094	26,093	26,590,618
5月8日	火	37,172	29,448,677	20,136	24,808,754	33,725	31,821,634
5月9日	水	340	252,615	322	452,196	2,373	2,523,166
5月10日	木	33,848	26,174,911	12,416	13,314,708	25,344	22,062,287
5月11日	金	41,213	30,365,404	19,445	27,227,246	20,732	23,383,356
5月12日	土	46,031	39,640,515	20,990	24,282,607	32,084	31,017,136
5月13日	日	537	378,194	0	0	2,907	4,643,806
5月14日	月	35,563	26,139,738	16,554	19,736,050	33,421	71,223,057
5月15日	火	41,744	30,217,220	18,124	19,910,777	27,251	26,606,087
5月16日	水	327	202,683	346	492,372	2,699	3,131,274
5月17日	木	44,639	32,459,527	14,857	16,443,146	29,102	61,426,504
5月18日	金	35,424	29,098,016	15,665	19,089,166	27,002	26,737,443
5月19日	土	40,106	30,320,283	16,797	20,971,978	29,938	39,171,591
5月20日	日	483	348,734	0	0	3,560	4,005,092
5月21日	月	29,365	23,214,352	16,103	18,653,679	36,422	43,054,646
5月22日	火	37,267	29,613,747	16,536	19,469,102	33,397	36,429,940
5月23日	水	341	217,107	330	465,588	2,535	3,193,118
5月24日	木	40,784	29,556,284	20,412	21,508,698	25,628	25,649,165
5月25日	金	34,497	26,607,831	17,907	30,946,715	18,968	19,977,672
5月26日	土	51,275	35,201,685	17,089	18,843,391	23,160	22,470,813
5月27日	日	424	306,802	22	36,828	3,815	4,934,303
5月28日	月	39,788	24,490,407	11,894	14,430,122	28,308	24,542,621
5月29日	火	41,784	27,915,140	16,076	20,093,292	27,851	24,515,450
5月30日	水	282	177,270	350	490,384	3,347	4,232,151
5月31日	木	35,894	26,310,727	11,381	13,132,721	22,011	17,419,642

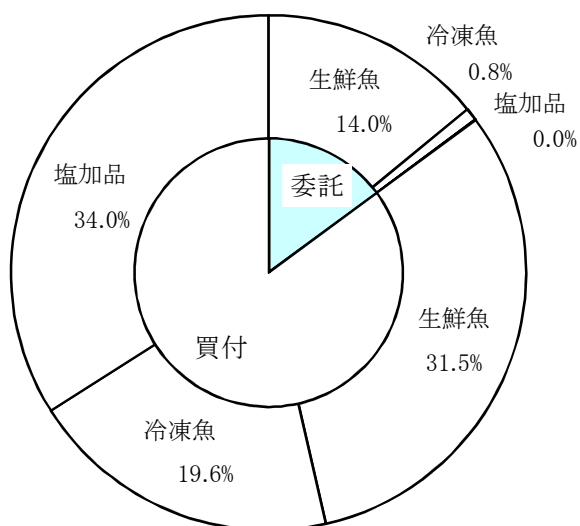
3 委託・買付別種別取扱高

数量=kg
金額=円(税込)

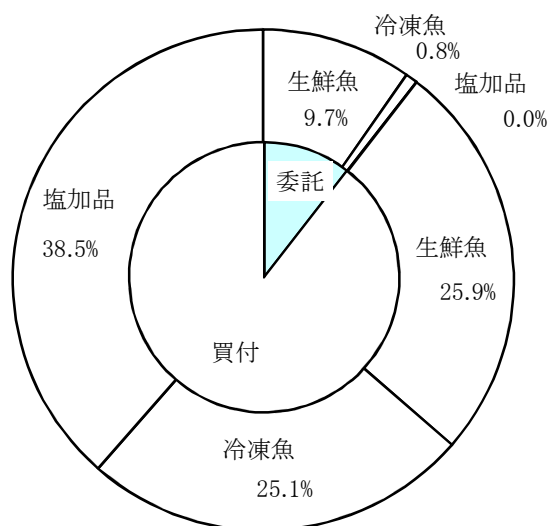
種別	項目	委託	%	買付	%	合計	%
生鮮魚	数量	264,457	30.8	593,820	69.2	858,278	100
	金額	179,977,541	27.2	481,442,130	72.8	661,419,671	100
冷凍魚	数量	15,125	3.9	369,015	96.1	384,140	100
	金額	14,384,509	2.9	465,307,264	97.1	479,691,773	100
塩加品	数量	284	0.0	639,900	100.0	640,184	100
	金額	546,480	0.0	715,401,145	100.0	715,947,625	100
合計	数量	279,867	14.8	1,602,735	85.2	1,882,602	100
	金額	194,908,530	10.4	1,662,150,539	89.6	1,857,059,069	100

委託・買付取扱高比率グラフ

数量



金額



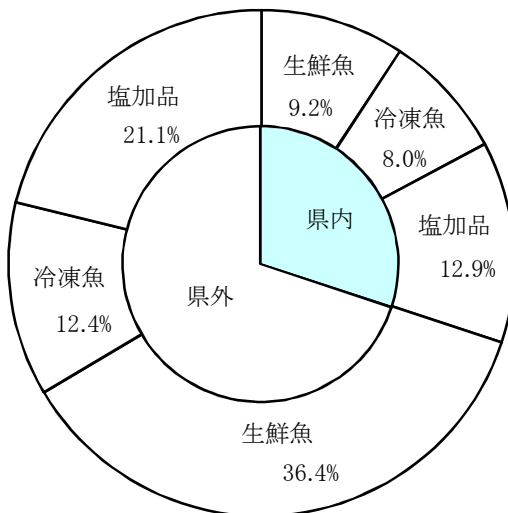
4 県内・県外別種別取扱高

数量=kg
金額=円(税込)

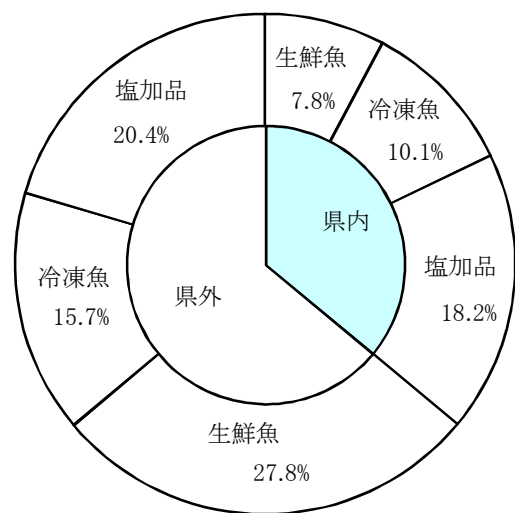
種別	項目	県内	%	県外	%	合計	%
生鮮魚	数量	173,499	20.2	684,779	79.8	858,278	100
	金額	144,310,185	21.8	517,109,486	78.2	661,419,671	100
冷凍魚	数量	150,592	39.2	233,548	60.8	384,140	100
	金額	187,324,562	39.0	292,367,211	61.0	479,691,773	100
塩加品	数量	242,473	37.8	397,711	62.2	640,184	100
	金額	337,404,254	47.1	378,543,371	52.9	715,947,625	100
合計	数量	566,564	30.0	1,316,038	70.0	1,882,602	100
	金額	669,039,001	36.0	1,188,020,068	64.0	1,857,059,069	100

県内・県外取扱高比率グラフ

数量



金額



6 品目別取扱数量順位表

数量=kg

生 鮮 魚				冷 凍 魚			
順位	品 目	数 量	%	順位	品 目	数 量	%
1	かつお	114,395	13.3	1	めばち	82,981	21.6
2	ぶり	75,038	8.7	2	その他えび	31,220	8.1
3	さば	60,812	7.0	3	ほっけ	21,833	5.6
4	あじ	53,386	6.2	4	さば	19,508	5.0
5	まだい	37,723	4.3	5	ぎんざけ	18,947	4.9
6	あさり	29,118	3.3	6	ずわいがに	13,044	3.3
7	その他魚類	24,730	2.8	7	きわだ	11,876	3.0
8	めばち	20,031	2.3	8	ブラックタイガー	11,547	3.0
9	もずく	19,625	2.2	9	その他いか	11,229	2.9
10	かんぱち	18,509	2.1	10	その他魚類	11,156	2.9
11	その他さけ	18,026	2.1	11	その他まぐろ	10,542	2.7
12	たら	16,356	1.9	12	あまえび	9,413	2.4
13	いなだ	16,203	1.8	13	かつお	9,401	2.4
14	びんなが	16,178	1.8	14	するめいか	8,960	2.3
15	ぎんざけ	15,683	1.8	15	さわら	8,833	2.2
16	その他まぐろ	13,740	1.6	16	めぬけ	7,566	1.9
17	その他かれい	13,372	1.5	17	その他かれい	7,484	1.9
18	さんま	13,266	1.5	18	あじ	7,435	1.9
19	わかめ	11,127	1.2	19	いんどまぐろ	7,029	1.8
20	きわだ	10,454	1.2	20	びんなが	7,006	1.8
そ の 他		260,505	31.4	そ の 他		67,131	18.4
合 計		858,278	100.0	合 計		384,140	100.0

7 品目別取扱金額順位表

単位＝円(税込)

生 鮮 魚				冷 凍 魚			
順位	品 目	金 額	%	順位	品 目	金 額	%
1	かつお	70,518,087	10.6	1	めばち	98,595,898	20.5
2	ぶり	41,474,360	6.2	2	その他えび	59,549,124	12.4
3	まだい	40,875,674	6.1	3	ずわいがに	37,514,937	7.8
4	あじ	28,590,621	4.3	4	ぎんざけ	21,007,143	4.3
5	かんばち	28,059,593	4.2	5	きわだ	17,012,365	3.5
6	その他さけ	28,043,538	4.2	6	その他まぐろ	16,445,290	3.4
7	めばち	24,226,777	3.6	7	ブラックタイガー	16,055,083	3.3
8	あさり	18,552,161	2.8	8	その他魚類	14,680,659	3.0
9	ぎんざけ	18,273,183	2.7	9	うなぎ	14,186,772	2.9
10	さば	17,379,563	2.6	10	あまえび	12,948,892	2.6
11	ほんまぐろ	14,465,427	2.1	11	その他いか	12,567,908	2.6
12	うなぎ	13,573,315	2.0	12	ほっけ	11,588,134	2.4
13	きんめだい	11,975,724	1.8	13	いんどまぐろ	11,448,925	2.3
14	まだこ	11,674,935	1.7	14	ほたてがい	10,663,710	2.2
15	たら	11,425,519	1.7	15	かつお	10,445,243	2.1
16	ひらめ	11,367,826	1.7	16	さば	10,373,242	2.1
17	その他まぐろ	10,470,811	1.5	17	するめいか	8,478,050	1.7
18	いんどまぐろ	10,048,987	1.5	18	びんなが	8,230,518	1.7
19	するめいか	8,773,194	1.3	19	さわら	7,988,405	1.6
20	その他かれい	8,248,601	1.2	20	ます	7,246,157	1.5
	そ の 他	233,401,775	36.2		そ の 他	72,665,318	16.1
	合 計	661,419,671	100.0		合 計	479,691,773	100.0

8 品目別産地別取扱高

生鮮

品名	産地	数量(kg)	金額(税込)	平均単価
ほんまぐろ	静岡	211	119,340	567
	千葉	687	2,103,557	3,060
	東京	202	357,372	1,768
	愛知	126	590,888	4,686
	三重	120	267,397	2,230
	愛媛	61	197,640	3,240
	福岡	62	73,656	1,188
	佐賀	1,512	4,689,466	3,102
	長崎	33	28,598	864
	熊本	1,759	6,037,513	3,432
---- 合計 ----		4,773	14,465,427	3,031
きわだ	静岡	1,581	1,597,965	1,011
	宮城	150	113,324	753
	千葉	4,431	2,708,935	611
	東京	184	159,894	869
	神奈川	778	326,078	419
	愛知	35	79,812	2,261
	三重	827	523,729	633
	高知	496	374,169	755
	鹿児島	1,777	789,593	444
	沖縄	195	361,253	1,855
---- 合計 ----		10,454	7,034,752	673
めばち	静岡	3,065	4,234,727	1,382
	宮城	1,679	2,031,346	1,210
	千葉	4,368	4,729,738	1,083
	東京	1,609	1,986,417	1,234
	愛知	18	63,979	3,477
	大阪	76	98,490	1,298
	和歌山	2,807	3,536,796	1,260
	鹿児島	112	137,754	1,232
	沖縄	6,297	7,407,530	1,176
	---- 合計 ----		20,031	24,226,777
びんなが	静岡	389	217,416	559
	宮城	491	344,962	702
	千葉	185	39,938	216
	東京	37	19,980	540
	愛知	37	34,938	944
	三重	72	54,356	756
	和歌山	13,354	4,913,764	368
	宮崎	1,612	1,051,712	652

生鮮

品名	産地	数量(kg)	金額(税込)	平均単価		
----	合計	----	16,178	6,677,066	413	
いんどまぐろ	静岡	199	439,748	2,210		
	福島	1,076	1,638,655	1,523		
	千葉	462	783,280	1,694		
	東京	3,866	7,187,304	1,859		
----	合計	----	5,604	10,048,987	1,793	
その他まぐろ	静岡	2,398	3,319,239	1,384		
	宮城	551	725,328	1,316		
	群馬	137	86,562	630		
	東京	827	1,994,721	2,413		
	神奈川	3,249	2,926,381	901		
	福井	75	121,500	1,620		
	愛知	6,503	1,297,080	199		
----	合計	----	13,740	10,470,811	762	
かつお	静岡	29,151	15,877,495	545		
	宮城	4,778	2,449,436	513		
	千葉	51,548	33,268,054	645		
	神奈川	5,681	2,826,227	498		
	愛知	135	58,363	432		
	三重	6,271	3,672,204	586		
	和歌山	2,781	2,495,432	897		
	愛媛	441	344,060	780		
	高知	1,677	1,434,789	856		
	長崎	1,029	527,990	513		
	鹿児島	10,902	7,564,037	694		
	----	合計	----	114,395	70,518,087	616
	しろさけ	北海道	25	56,678	2,231	
東京		90	53,460	594		
----	合計	----	115	110,138	954	
ぎんざけ	静岡	65	54,000	831		
	宮城	14,850	17,000,014	1,145		
	東京	763	1,213,769	1,591		
	三重	5	5,400	1,080		
----	合計	----	15,683	18,273,183	1,165	
その他さけ	静岡	5,523	8,727,628	1,580		
	北海道	72	137,116	1,904		
	青森	89	105,126	1,177		
	東京	11,281	17,015,716	1,508		
	神奈川	116	238,680	2,058		

生鮮

品名	産地	数量(kg)	金額(税込)	平均単価	
その他さけ	長野	150	227,301	1,516	
	愛知	96	292,392	3,062	
	三重	96	154,872	1,620	
	京都	359	899,926	2,506	
	広島	90	21,058	234	
	愛媛	154	223,723	1,454	
	---- 合計 ----		18,026	28,043,538	1,556
ます	北海道	241	184,425	765	
	青森	66	83,368	1,265	
	---- 合計 ----		307	267,793	873
その他ます	宮城	310	530,820	1,712	
	三重	240	349,920	1,458	
	京都	65	91,672	1,418	
	---- 合計 ----		615	972,412	1,582
まいわし	静岡	732	159,861	219	
	北海道	474	147,852	312	
	宮城	320	80,244	251	
	栃木	120	116,640	972	
	千葉	3,588	856,764	239	
	東京	245	45,036	184	
	富山	400	94,068	235	
	石川	2,010	719,280	358	
	愛知	40	12,960	324	
	三重	198	73,548	372	
	大阪	516	377,524	732	
	大分	284	199,584	703	
	---- 合計 ----		8,926	2,883,361	323
	うるめいわし	静岡	2,428	399,492	165
三重		404	47,800	118	
---- 合計 ----			2,832	447,292	158
かたくちいわし	静岡	8	2,916	365	
	三重	6,142	1,759,914	287	
	大阪	1,386	368,388	266	
	---- 合計 ----		7,536	2,131,218	283
その他いわし	静岡	400	135,864	340	
	北海道	326	111,456	342	
	宮城	3,300	960,768	291	
	茨城	1,400	397,872	284	
	千葉	4,480	1,054,080	235	

生鮮

品名	産地	数量(kg)	金額(税込)	平均単価	
----	合計	----	9,906	2,660,040	269
しらす	静岡	1,600	2,854,060	1,784	
	埼玉	719	710,203	988	
----	合計	----	2,318	3,564,263	1,538
このしろ	静岡	487	43,048	88	
	千葉	1,131	294,084	260	
	愛知	47	25,533	547	
	佐賀	107	75,005	704	
----	合計	----	1,771	437,670	247
にしん	北海道	114	28,296	248	
	東京	271	121,122	447	
	愛知	6	7,776	1,215	
	----	合計	----	391	157,194
その他にしん・いわし	熊本	71	342,144	4,819	
	----	合計	----	71	342,144
あじ	静岡	11,737	6,788,415	578	
	茨城	80	33,480	419	
	千葉	3,460	1,621,026	468	
	東京	363	17,712	49	
	神奈川	1,171	872,694	745	
	富山	4,776	1,915,401	401	
	石川	1,039	490,724	472	
	福井	616	313,632	509	
	愛知	415	273,169	658	
	三重	5,441	1,932,227	355	
	京都	392	118,152	301	
	兵庫	3	1,080	432	
	和歌山	467	489,173	1,048	
	鳥取	2,434	811,555	333	
	島根	12,462	6,949,908	558	
	山口	3,576	1,820,880	509	
	愛媛	654	424,764	649	
	高知	190	102,600	540	
	福岡	2,200	2,694,247	1,225	
	長崎	940	342,090	364	
鹿児島	970	577,692	596		
----	合計	----	53,386	28,590,621	536
おあかむろ	鹿児島	500	89,640	179	

生鮮

品名	産地	数量(kg)	金額(税込)	平均単価	
---	合計	---	500	89,640	179
その他あじ	静岡	377	467,211	1,238	
	千葉	50	18,013	357	
	神奈川	163	48,708	299	
	愛知	270	437,768	1,624	
	三重	81	113,230	1,403	
	和歌山	1,000	356,400	356	
	山口	35	8,316	241	
	愛媛	829	818,970	988	
	高知	105	252,978	2,414	
---	合計	---	2,910	2,521,594	867
そば	静岡	22,468	6,497,098	289	
	青森	37	34,991	953	
	岩手	2,900	822,960	284	
	宮城	6,740	2,078,460	308	
	茨城	750	215,568	287	
	栃木	36	35,316	981	
	千葉	1,865	523,044	280	
	東京	295	92,232	313	
	富山	1,054	225,612	214	
	石川	590	696,311	1,180	
	愛知	1,025	278,305	272	
	三重	17,565	4,072,074	232	
	和歌山	28	6,048	216	
	香川	200	453,366	2,268	
	愛媛	950	188,352	198	
	高知	2,515	564,732	225	
	福岡	718	244,796	341	
長崎	1,076	350,298	326		
---	合計	---	60,812	17,379,563	286
ぶり	静岡	6,894	2,579,709	374	
	東京	1,951	896,201	459	
	神奈川	41	8,748	216	
	富山	7,255	2,909,093	401	
	石川	3,985	1,631,698	409	
	福井	12,361	3,967,599	321	
	愛知	5,841	6,785,808	1,162	
	三重	5,664	5,618,364	992	
	京都	6,496	2,217,992	341	
	和歌山	344	66,589	194	
	鳥取	7,480	1,785,905	239	
	島根	3,413	767,715	225	
	山口	608	231,429	381	
	愛媛	8,755	11,001,411	1,257	
	高知	705	209,422	297	
福岡	657	156,079	238		

生鮮

品名	産地	数量(kg)	金額(税込)	平均単価
ぶり	長崎	2,589	640,598	247
-----	合計	75,038	41,474,360	553
いなだ	静岡	2,009	719,745	358
	千葉	565	283,392	502
	富山	650	153,792	237
	石川	4,049	1,160,784	287
	愛知	2,136	685,196	321
	京都	520	236,304	454
	鳥取	3,100	891,108	287
	島根	800	151,200	189
	山口	2,374	628,779	265
-----	合計	16,203	4,910,300	303
はまち	静岡	377	289,618	769
	千葉	239	115,959	486
	三重	266	278,156	1,046
	京都	3,456	1,470,915	426
	鳥取	1,973	666,461	338
-----	合計	6,309	2,821,109	447
かんぱち	静岡	6,091	9,843,347	1,616
	東京	1,326	2,482,941	1,873
	愛知	2,445	3,969,052	1,623
	三重	3,232	4,163,821	1,288
	愛媛	5,155	7,120,433	1,381
	高知	85	100,504	1,188
	長崎	55	83,606	1,531
	宮崎	122	295,889	2,419
-----	合計	18,509	28,059,593	1,516
ひらまさ	静岡	82	85,093	1,033
	東京	36	25,201	702
	石川	62	72,359	1,177
	三重	117	143,293	1,222
	島根	47	13,100	280
	山口	12	7,203	581
	愛媛	23	24,732	1,080
	長崎	545	796,411	1,462
-----	合計	924	1,167,392	1,263
ひらめ	静岡	1,801	3,679,188	2,043
	北海道	151	119,576	792
	青森	1,482	1,392,706	940
	宮城	822	988,328	1,203
	秋田	905	1,566,856	1,732

生鮮

品名	産地	数量(kg)	金額(税込)	平均単価
ひらめ	山形	642	707,543	1,102
	福島	50	39,813	801
	茨城	581	487,666	839
	千葉	163	317,182	1,942
	東京	148	209,814	1,422
	神奈川	15	22,064	1,511
	石川	4	4,320	1,080
	愛知	791	1,197,767	1,515
	三重	302	618,479	2,049
	福岡	21	11,340	540
	長崎	5	5,184	1,080
----- 合計 -----		7,882	11,367,826	1,442
まがれい	北海道	291	119,037	409
	----- 合計 -----	291	119,037	409
まこがれい	静岡	1	2,851	3,564
	青森	85	43,686	513
	宮城	195	47,628	245
	山形	17	8,116	486
	茨城	24	14,461	595
	千葉	114	103,868	911
	東京	10	5,400	540
	愛知	62	37,433	603
----- 合計 -----		508	263,443	519
その他かれい	静岡	91	125,684	1,379
	北海道	1,098	543,001	495
	青森	543	147,327	271
	宮城	6,972	4,237,472	608
	秋田	19	12,204	639
	山形	141	57,785	409
	茨城	186	74,955	403
	栃木	464	379,890	819
	千葉	13	4,341	329
	東京	302	389,576	1,288
	石川	1,207	841,510	697
	愛知	1,396	817,466	586
	京都	804	349,704	435
	大阪	6	3,369	562
	鳥取	129	264,317	2,047
----- 合計 -----		13,372	8,248,601	617
したびらめ	静岡	1	1,101	786
	愛知	32	28,703	891
	兵庫	81	48,286	599

生鮮

品名	産地	数量(kg)	金額(税込)	平均単価	
----	合計	----	114	78,090	684
たら	静岡	124	219,006	1,772	
	北海道	180	139,320	774	
	宮城	14,172	9,389,903	663	
	東京	1,000	911,388	912	
	愛知	881	765,902	869	
----	合計	----	16,356	11,425,519	699
すけそうたら	東京	350	3,682	11	
	愛知	30	21,060	702	
----	合計	----	380	24,742	65
ぎんだら	静岡	1,730	255,744	148	
----	合計	----	1,730	255,744	148
ぐち	静岡	2	874	486	
	宮城	492	209,203	425	
	茨城	45	21,578	475	
	千葉	28	9,288	332	
	東京	75	35,100	468	
	愛知	7	2,980	438	
	兵庫	245	146,339	596	
	和歌山	151	87,006	577	
----	合計	----	1,045	512,368	490
にべ	静岡	458	195,805	427	
	東京	64	18,954	297	
	愛知	11	10,083	917	
	三重	167	54,075	324	
	和歌山	142	51,454	361	
	高知	34	9,206	270	
----	合計	----	876	339,577	388
はも	静岡	66	98,405	1,496	
	愛知	57	62,535	1,095	
	三重	8	15,807	1,928	
	兵庫	146	366,593	2,506	
	山口	615	166,860	271	
	大分	72	109,969	1,536	
----	合計	----	964	820,169	851
まだい	静岡	9,438	11,763,726	1,246	

生鮮

品名	産地	数量(kg)	金額(税込)	平均単価
まだい	青森	331	121,790	368
	宮城	80	18,904	237
	山形	29	10,885	377
	茨城	64	45,233	702
	千葉	9	10,400	1,209
	東京	455	953,409	2,097
	神奈川	1,493	1,675,532	1,122
	石川	257	172,592	673
	福井	21	11,340	540
	愛知	5,705	5,438,686	953
	三重	5,278	5,543,384	1,050
	兵庫	66	48,740	743
	和歌山	1,378	760,216	552
	鳥取	226	199,166	880
	島根	12	7,776	648
	山口	221	93,727	423
	愛媛	12,411	13,802,955	1,112
	高知	40	30,298	752
	長崎	203	148,620	734
鹿児島	8	18,295	2,376	
―― 合計 ―――		37,723	40,875,674	1,084
れんこだい	静岡	6	3,805	668
	石川	264	123,660	469
	愛知	58	42,670	737
	和歌山	264	134,017	507
	鳥取	71	31,584	447
	島根	254	146,232	575
	山口	1,140	677,852	595
	長崎	441	251,802	571
―― 合計 ―――		2,497	1,411,622	565
その他たい	静岡	3,229	1,111,209	344
	千葉	5	1,350	270
	東京	74	15,005	202
	神奈川	11	6,577	620
	石川	4	864	216
	愛知	3,038	1,374,368	452
	和歌山	402	103,609	258
	岡山	6	1,004	162
	福岡	215	58,076	270
―― 合計 ―――		6,984	2,672,062	383
さわら	静岡	157	272,299	1,734
	青森	219	307,041	1,401
	岩手	89	129,016	1,445
	東京	27	16,275	594
	富山	22	24,084	1,080
	石川	1,439	1,672,812	1,163

生鮮

品名	産地	数量(kg)	金額(税込)	平均単価
さわら	福井	2,539	2,346,593	924
	愛知	118	187,775	1,586
	三重	45	38,642	857
	兵庫	149	225,523	1,513
	和歌山	28	25,520	918
	岡山	333	422,942	1,269
	山口	451	620,412	1,374
	高知	435	558,607	1,285
	----- 合計 -----		6,052	6,847,541
かさご	静岡	12	20,367	1,756
	北海道	123	517,006	4,196
	青森	49	121,910	2,503
	宮城	220	327,456	1,488
	茨城	355	412,647	1,163
	東京	212	291,006	1,373
	石川	9	10,044	1,116
	愛知	467	580,005	1,243
	山口	3	2,527	972
	福岡	181	146,344	809
	長崎	406	372,901	918
----- 合計 -----		2,036	2,802,213	1,377
めぬけ	静岡	553	526,697	953
	青森	127	9,330	74
	宮城	900	935,863	1,040
	千葉	147	125,798	855
	東京	54	78,354	1,446
	愛知	3,190	2,434,079	763
----- 合計 -----		4,971	4,110,121	827
めばる	静岡	69	75,147	1,092
	北海道	364	98,966	272
	青森	755	230,862	306
	宮城	139	54,467	392
	山形	95	83,396	880
	東京	106	65,727	622
	石川	120	187,034	1,559
	愛知	235	105,954	451
	山口	74	68,438	927
----- 合計 -----		1,956	969,991	496
おこぜ	静岡	3	6,210	2,484
	青森	5	540	108
	宮城	539	79,935	148
	秋田	12	22,680	1,890
	福井	35	51,246	1,464

生鮮

品名	産地	数量(kg)	金額(税込)	平均単価
おこぜ	愛知	11	21,739	1,994
	----- 合計 -----	604	182,350	302
いぼたい	静岡	1,177	920,070	782
	東京	183	117,460	642
	愛知	137	212,945	1,550
	山口	20	13,969	702
	福岡	81	85,513	1,052
	長崎	157	172,920	1,099
	----- 合計 -----	1,756	1,522,877	867
あなご	静岡	67	198,754	2,986
	宮城	116	234,782	2,029
	福島	25	37,162	1,505
	茨城	234	177,280	756
	千葉	272	812,052	2,985
	東京	489	1,286,862	2,634
	神奈川	7	10,108	1,404
	福井	14	19,936	1,404
	愛知	69	130,811	1,907
	兵庫	10	37,800	3,780
	島根	7	12,096	1,728
	山口	96	261,576	2,725
	大分	132	353,808	2,680
	----- 合計 -----	1,537	3,573,027	2,325
えい	宮城	218	144,374	661
	愛知	115	11,776	102
	----- 合計 -----	333	156,150	468
いさき	静岡	1,276	928,059	727
	東京	325	255,247	786
	愛知	118	133,308	1,134
	三重	120	85,860	716
	和歌山	56	16,437	294
	山口	2,223	2,297,412	1,034
	高知	5	2,862	540
	福岡	830	563,103	679
	長崎	69	57,488	839
	----- 合計 -----	5,021	4,339,776	864
すずき	静岡	4,157	4,231,076	1,018
	青森	1	777	648
	宮城	52	14,066	270
	千葉	1,687	1,049,249	622
	東京	165	101,259	613

生鮮

品名	産地	数量(kg)	金額(税込)	平均単価
すずき	神奈川	243	163,499	672
	石川	64	30,912	487
	福井	45	18,835	418
	愛知	647	421,605	652
	三重	325	429,885	1,322
	長崎	109	112,824	1,040
	---- 合計 ----		7,495	6,573,987
その他すずき類	静岡	15	36,671	2,529
	愛知	43	82,921	1,924
	福岡	26	41,990	1,640
	長崎	27	21,259	784
---- 合計 ----		110	182,841	1,658
あいなめ	北海道	145	59,032	408
	青森	196	150,321	766
	宮城	516	611,754	1,186
	秋田	12	22,032	1,836
	東京	32	61,386	1,930
	愛知	1	1,692	1,692
---- 合計 ----		901	906,217	1,005
ほっけ	北海道	805	405,324	504
	石川	39	12,204	313
---- 合計 ----		844	417,528	495
あんこう	静岡	4	878	231
	北海道	41	2,640	64
	宮城	39	119,448	3,032
	山形	79	37,983	482
	茨城	33	5,853	177
	千葉	70	77,760	1,111
	東京	24	67,392	2,808
---- 合計 ----		290	311,954	1,075
あまだい	静岡	58	222,661	3,839
	千葉	12	14,904	1,296
	石川	24	49,852	2,103
	福井	21	49,550	2,348
	愛知	14	40,068	2,883
	山口	166	432,580	2,611
	福岡	73	157,408	2,150
---- 合計 ----		367	967,023	2,634
いしだい	静岡	141	240,869	1,714

生鮮

品名	産地	数量(kg)	金額(税込)	平均単価
いしだい	北海道	1	1,404	1,080
	愛知	1	3,475	3,159
	―― 合計 ―――	143	245,748	1,720
きんめだい	静岡	3,909	5,475,153	1,401
	千葉	1,753	3,135,811	1,789
	東京	233	214,745	921
	神奈川	48	158,015	3,327
	愛知	3,065	2,906,611	948
	福岡	46	85,389	1,840
―― 合計 ―――	9,053	11,975,724	1,323	
ふえだい	高知	90	88,840	983
―― 合計 ―――	90	88,840	983	
いとよりだい	静岡	9	9,296	1,069
	東京	13	8,229	648
	和歌山	102	59,118	579
	山口	322	241,127	749
	長崎	106	101,379	954
―― 合計 ―――	552	419,149	760	
こち	静岡	73	105,494	1,447
	千葉	7	3,207	486
	愛知	406	507,116	1,251
	岡山	274	177,613	648
―― 合計 ―――	759	793,430	1,045	
さより	静岡	5	7,973	1,637
	青森	4	1,944	540
	千葉	4	15,120	3,780
	東京	68	135,270	1,983
	石川	40	119,232	2,981
	福井	4	6,480	1,620
	愛知	283	483,979	1,709
	兵庫	14	12,096	864
	大分	32	15,552	486
―― 合計 ―――	454	797,646	1,757	
はた	静岡	119	300,607	2,528
	三重	861	1,631,240	1,894
	山口	475	723,475	1,522
	愛媛	26	42,606	1,620
	福岡	291	882,530	3,030
長崎	55	136,759	2,505	

生鮮

品名	産地	数量(kg)	金額(税込)	平均単価	
はた	鹿児島	49	167,875	3,454	
-----	合計	-----	1,876	3,885,092	2,071
ほうぼう	静岡県	88	68,775	782	
	山形	4	2,721	648	
	東京	30	17,820	594	
	愛知	106	78,670	745	
	兵庫	3	1,890	756	
	和歌山	259	226,800	876	
	山口	325	287,059	885	
-----	合計	-----	814	683,735	840
まとうだい	静岡県	24	15,808	656	
	宮城	12	11,923	994	
	茨城	83	28,980	348	
	千葉	114	71,712	630	
	愛知	155	56,681	365	
	山口	58	36,116	626	
	福岡	11	11,772	1,080	
-----	合計	-----	457	232,992	510
むつ	静岡県	176	760,567	4,316	
	宮城	128	10,152	79	
	神奈川	16	79,940	4,874	
	石川	20	17,280	864	
	愛知	917	1,192,706	1,301	
	三重	29	11,610	407	
	和歌山	48	32,832	684	
	島根	50	14,850	297	
	福岡	169	141,177	833	
	長崎	282	789,596	2,800	
-----	合計	-----	1,836	3,050,710	1,662
その他ふぐ	山形	60	52,920	882	
	愛知	30	91,476	3,049	
	山口	1,099	361,837	329	
-----	合計	-----	1,189	506,233	426
かます	静岡県	810	623,326	770	
	千葉	91	103,248	1,135	
	東京	63	64,800	1,029	
	神奈川	376	295,326	785	
	愛知	5	2,321	430	
	三重	18	16,146	923	
	和歌山	41	24,996	614	
	山口	56	30,720	546	

生鮮

品名	産地	数量(kg)	金額(税込)	平均単価
かます	愛媛	26	11,960	469
	福岡	248	143,424	578
	長崎	44	32,724	742
	宮崎	108	65,286	605
	鹿児島	48	22,680	477
---- 合計 ----		1,933	1,436,957	743
とびうお	福井	6	691	108
	三重	228	98,496	432
---- 合計 ----		234	99,187	423
かわはぎ	静岡	149	228,307	1,530
	青森	1,811	1,313,070	725
	宮城	311	251,478	809
	山形	13	5,896	468
	千葉	9	1,944	216
	神奈川	7	10,702	1,646
	石川	206	99,360	482
	福井	998	360,784	362
	愛知	608	405,718	668
	三重	256	143,856	563
	兵庫	71	34,279	484
	和歌山	96	72,090	751
	山口	59	38,826	664
	長崎	55	19,980	363
---- 合計 ----		4,647	2,986,290	643
ぼら	静岡	35	12,824	365
	東京	191	43,766	229
	愛知	1,339	410,792	307
	愛媛	274	55,517	203
---- 合計 ----		1,839	522,899	284
さんま	青森	63	4,665	74
	栃木	60	59,940	999
	千葉	13,140	6,270,696	477
	東京	3	3,240	1,080
---- 合計 ----		13,266	6,338,541	478
にぎす	石川	400	149,688	374
	愛知	3,747	2,325,688	621
---- 合計 ----		4,147	2,475,376	597
しいら	静岡	36	9,956	280
	千葉	696	226,459	325

生鮮

品名	産地	数量(kg)	金額(税込)	平均単価
しいら	三重	237	53,819	227
-----	合計	969	290,234	300
たちうお	静岡	330	562,576	1,705
	茨城	89	150,157	1,691
	千葉	329	1,047,189	3,181
	東京	23	54,885	2,439
	愛知	330	28,512	86
	三重	61	103,064	1,687
	兵庫	2	1,134	756
	和歌山	660	1,257,582	1,905
	愛媛	15	29,160	1,944
	鹿児島	86	124,156	1,442
-----	合計	1,924	3,358,415	1,745
その他魚類	静岡	623	488,958	785
	青森	40	81,000	2,025
	宮城	27	18,468	684
	茨城	95	141,048	1,488
	千葉	19,369	5,026,123	259
	東京	19	12,625	664
	石川	88	34,344	390
	福井	30	12,960	432
	愛知	3,111	1,241,622	399
	三重	419	111,725	267
	兵庫	75	163,728	2,183
	和歌山	15	7,830	540
	山口	726	354,023	488
	高知	10	11,232	1,080
	福岡	84	126,144	1,502
-----	合計	24,730	7,831,830	317
雑魚	静岡	1,555	1,619,591	1,042
	北海道	34	51,840	1,529
	青森	70	19,720	281
	宮城	352	222,831	633
	秋田	96	69,120	720
	山形	63	82,728	1,309
	群馬	88	137,808	1,566
	千葉	28	81,216	2,880
	東京	206	134,730	653
	神奈川	227	563,868	2,484
	新潟	296	201,600	680
	石川	3	1,512	504
	福井	1	756	756
	岐阜	521	929,275	1,785
	愛知	209	275,430	1,321
	滋賀	20	14,580	729
	兵庫	47	12,808	272

生鮮

品名	産地	数量(kg)	金額(税込)	平均単価
雑魚	鳥取	14	10,886	756
	山口	84	273,815	3,244
	徳島	8	432	54
	福岡	220	61,776	281
	長崎	47	132,699	2,854
	鹿児島	25	92,016	3,740
	沖縄	50	270,000	5,400
----- 合計 -----		4,264	5,261,037	1,234
にじます	静岡	1,412	1,748,142	1,238
	東京	40	38,880	972
	長野	60	58,320	972
----- 合計 -----		1,512	1,845,342	1,221
やまめ	長野	35	67,356	1,944
----- 合計 -----		35	67,356	1,944
うなぎ	静岡	4,260	12,995,353	3,051
	茨城	11	62,046	5,692
	東京	226	515,916	2,285
----- 合計 -----		4,496	13,573,315	3,019
あゆ	静岡	1,450	1,326,624	915
	東京	28	31,752	1,134
	石川	137	330,004	2,414
	愛知	38	78,084	2,055
	滋賀	506	765,082	1,512
	大阪	17	14,149	842
徳島	205	281,777	1,377	
----- 合計 -----		2,380	2,827,472	1,188
わかさぎ	北海道	540	323,720	599
	青森	289	182,222	632
	東京	11	9,720	884
----- 合計 -----		840	515,662	614
どじょう	茨城	4	9,504	2,376
	千葉	90	213,840	2,376
	東京	4	3,456	864
----- 合計 -----		98	226,800	2,314
その他淡水魚	静岡	76	27,770	367
	長野	16	25,434	1,620

生鮮

品名	産地	数量(kg)	金額(税込)	平均単価	
----	合計	----	91	53,204	582
くるまえば	静岡	5	18,792	3,758	
	愛知	15	70,459	4,793	
	鹿児島	205	852,768	4,160	
----	合計	----	225	942,019	4,192
その他くるまえば	静岡	154	628,915	4,087	
	北海道	7	14,790	2,241	
	東京	10	10,800	1,080	
	愛知	13	13,338	1,026	
	佐賀	40	47,520	1,188	
	鹿児島	806	3,864,024	4,794	
	沖縄	273	1,362,042	4,993	
----	合計	----	1,302	5,941,429	4,562
あまえば	静岡	85	187,928	2,211	
	北海道	211	506,247	2,396	
	宮城	13	24,235	1,836	
	石川	1,268	2,182,680	1,721	
	愛知	7	26,632	3,648	
----	合計	----	1,585	2,927,722	1,847
こえば	静岡	143	732,240	5,121	
	富山	218	678,456	3,118	
----	合計	----	361	1,410,696	3,912
いせえば	静岡	93	574,486	6,204	
	千葉	18	142,344	7,908	
	愛知	90	696,631	7,740	
	三重	29	245,602	8,484	
	長崎	7	38,923	5,724	
----	合計	----	236	1,697,986	7,184
オマール	静岡	9	57,367	6,318	
	千葉	89	313,578	3,519	
	東京	65	234,392	3,623	
	愛知	1	4,492	4,319	
----	合計	----	164	609,829	3,721
その他えば	静岡	1,175	2,009,815	1,711	
	北海道	23	42,767	1,851	
	宮城	3	6,415	1,944	

生鮮

品名	産地	数量(kg)	金額(税込)	平均単価
その他えび	千葉	60	194,720	3,245
	東京	650	1,563,102	2,407
	石川	12	15,120	1,260
	岐阜	490	888,192	1,813
	愛知	340	352,554	1,037
	滋賀	20	37,800	1,890
	---- 合計 ----		2,773	5,110,485
ずわいがに	青森	220	1,608,591	7,315
	島根	1,749	1,750,749	1,001
	---- 合計 ----		1,969	3,359,340
けがに	北海道	35	40,500	1,157
	青森	600	320,058	533
	宮城	164	153,856	939
	山形	10	24,040	2,453
	---- 合計 ----		809	538,454
わたりがに	静岡	3	8,100	3,240
	宮城	1,404	1,494,610	1,065
	東京	12	5,616	468
	---- 合計 ----		1,418	1,508,326
しゃこ	北海道	32	118,800	3,713
	宮城	166	96,012	578
	東京	18	22,356	1,242
	愛知	15	21,175	1,460
	---- 合計 ----		231	258,343
その他かに	静岡	25	101,856	4,076
	青森	569	434,959	764
	岩手	336	336,960	1,003
	宮城	46	54,000	1,174
	東京	96	138,024	1,438
	愛知	87	51,214	587
	和歌山	12	2,484	216
	佐賀	84	27,216	324
	---- 合計 ----		1,255	1,146,713
こういか	静岡	145	152,007	1,050
	東京	170	123,984	729
	石川	36	37,368	1,032
	福井	312	277,230	890
	愛知	34	39,662	1,180
	兵庫	46	56,591	1,230

生鮮

品名	産地	数量(kg)	金額(税込)	平均単価
こういか	和歌山	7	3,996	588
	山口	69	52,735	765
	大分	182	133,276	732
	---- 合計 ----	1,000	876,849	877
あおりいか	静岡	33	53,804	1,650
	石川	5	9,331	1,944
	愛知	7	10,179	1,454
	---- 合計 ----	44	73,314	1,651
やりいか	岩手	117	188,568	1,612
	宮城	2,356	2,374,012	1,008
	茨城	1,123	981,913	874
	東京	373	257,148	689
	愛知	113	144,828	1,287
	福岡	125	162,324	1,299
	---- 合計 ----	4,207	4,108,793	977
その他やりいか	茨城	191	121,450	635
	福井	206	144,504	701
	愛知	168	130,470	777
	和歌山	705	504,524	716
	島根	12	36,180	3,015
	山口	594	1,208,844	2,035
	愛媛	147	78,300	533
	長崎	45	187,920	4,176
	---- 合計 ----	2,068	2,412,192	1,166
するめいか	静岡	270	191,808	710
	富山	1,047	1,190,700	1,137
	石川	5,570	4,920,156	883
	福井	950	851,298	896
	愛知	246	278,736	1,133
	三重	114	82,080	720
	鳥取	500	529,200	1,058
	山口	47	41,364	880
	福岡	625	687,852	1,101
	---- 合計 ----	9,369	8,773,194	936
あかいいか	東京	579	624,996	1,080
	福井	81	59,054	731
	和歌山	93	100,363	1,081
	山口	61	85,320	1,399
	福岡	167	1,142,748	6,843
	長崎	48	340,308	7,090
	鹿児島	33	70,632	2,160

生鮮

品名	産地	数量(kg)	金額(税込)	平均単価
---	合計	---		
		1,061	2,423,421	2,284
その他いか	静岡	10	17,786	1,815
	北海道	161	201,006	1,246
	千葉	152	211,248	1,390
	神奈川	87	110,215	1,260
	富山	808	2,051,037	2,540
	福井	2,876	2,752,390	957
	愛知	18	25,358	1,409
	兵庫	1,392	1,784,459	1,282
	鳥取	234	297,334	1,271
---	合計	---		
		5,738	7,450,833	1,299
まだこ	静岡	398	863,568	2,169
	北海道	2,057	3,059,962	1,488
	青森	7	6,307	864
	宮城	1,150	2,734,830	2,378
	山形	10	13,348	1,296
	茨城	17	17,954	1,056
	東京	340	609,528	1,791
	神奈川	244	247,438	1,015
	岐阜	255	454,410	1,782
	愛知	293	572,580	1,957
	三重	980	1,869,642	1,908
	大阪	88	166,428	1,891
	福岡	530	1,058,940	1,998
---	合計	---		
		6,370	11,674,935	1,833
いいだこ	山形	25	19,051	756
	茨城	487	524,016	1,076
	兵庫	1	1,512	1,080
---	合計	---		
		514	544,579	1,060
その他たこ	北海道	217	419,172	1,932
	青森	535	782,232	1,462
	宮城	420	576,450	1,373
	福島	29	29,959	1,044
	茨城	2,069	4,685,089	2,264
	福井	107	170,207	1,595
	愛知	65	111,196	1,713
---	合計	---		
		3,441	6,774,305	1,968
うに	静岡	32	241,542	7,668
	北海道	531	6,316,272	11,894
	青森	7	105,840	14,907
	東京	56	290,196	5,145

生鮮

品名	産地	数量(kg)	金額(税込)	平均単価
うに	大 阪	28	295,164	10,542
	山 口	15	189,540	12,470
	---- 合 計 ----	669	7,438,554	11,115
なまこ	石 川	224	50,112	224
	---- 合 計 ----	224	50,112	224
くじら	東 京	149	483,062	3,249
	大 阪	31	83,430	2,700
	兵 庫	15	82,620	5,508
	山 口	8	82,296	10,973
	福 岡	82	256,683	3,134
	---- 合 計 ----	284	988,091	3,479
ほや	宮 城	1,140	86,426	76
	---- 合 計 ----	1,140	86,426	76
その他の水産動物類	静 岡	12	11,714	1,017
	東 京	21	79,507	3,878
	福 岡	2	8,553	3,564
	佐 賀	21	75,275	3,672
	---- 合 計 ----	55	175,049	3,187
あわび類	静 岡	102	350,892	3,440
	宮 城	22	250,244	11,479
	千 葉	83	469,425	5,689
	東 京	73	275,601	3,778
	愛 知	138	551,545	3,991
	三 重	10	134,378	14,071
	山 口	3	13,608	4,536
	---- 合 計 ----	430	2,045,693	4,757
さざえ	静 岡	308	384,789	1,249
	千 葉	340	461,170	1,355
	神奈川	125	94,500	756
	愛 知	70	57,240	818
	三 重	565	746,820	1,322
	兵 庫	340	291,060	856
	山 口	242	329,097	1,358
	福 岡	10	24,300	2,430
	長 崎	82	70,932	864
	---- 合 計 ----	2,083	2,459,908	1,181

生鮮

品名	産地	数量(kg)	金額(税込)	平均単価
ばい	北海道	811	1,156,410	1,426
	宮 城	16	4,320	270
	山 形	156	148,392	951
	千 葉	46	126,360	2,771
	東 京	142	212,684	1,498
	石 川	92	92,144	997
	福 井	192	204,984	1,069
	三 重	158	132,948	841
	山 口	73	70,470	972
---- 合 計 ----		1,685	2,148,712	1,275
ながらみ	静 岡	154	232,485	1,507
	千 葉	490	423,360	864
	愛 知	194	199,497	1,026
---- 合 計 ----		839	855,342	1,020
その他巻貝	静 岡	14	4,773	351
	愛 知	3	1,080	432
	兵 庫	2	82,080	34,200
	岡 山	45	26,669	594
---- 合 計 ----		63	114,602	1,808
あかがい	千 葉	564	609,120	1,080
	東 京	71	160,207	2,244
	愛 知	3	1,166	466
	兵 庫	836	432,486	518
	山 口	88	74,088	842
	長 崎	24	11,772	491
	大 分	8	68,040	8,505
---- 合 計 ----		1,593	1,356,879	852
たいらがい	愛 知	226	264,130	1,167
---- 合 計 ----		226	264,130	1,167
ほたてがい	北海道	2,320	3,918,348	1,689
	青 森	4,037	1,620,712	402
	岩 手	208	199,206	958
	宮 城	72	345,060	4,793
	東 京	803	1,443,366	1,797
	福 井	1	4,860	4,860
	和歌山	24	116,640	4,860
	---- 合 計 ----		7,465	7,648,192
かき	北海道	81	361,638	4,465
	宮 城	36	23,328	648

生鮮

品名	産地	数量(kg)	金額(税込)	平均単価
かき	石川	14	37,800	2,700
	三重	3,789	372,060	98
	兵庫	6,260	656,856	105
	広島	3	24,840	8,280
	宮崎	8	34,560	4,320
---- 合計 ----		10,191	1,511,082	148
あおやぎ	千葉	51	195,858	3,840
	愛知	55	17,820	324
---- 合計 ----		106	213,678	2,016
ばかがい	北海道	206	125,280	608
	千葉	152	198,720	1,307
	東京	121	64,843	536
	愛知	20	33,480	1,674
---- 合計 ----		499	422,323	846
あさり	静岡	28,708	18,353,701	639
	北海道	110	78,840	717
	宮城	40	36,180	905
	千葉	30	52,920	1,764
	愛知	231	30,520	132
---- 合計 ----		29,118	18,552,161	637
はまぐり	青森	250	54,000	216
	茨城	135	139,320	1,032
	千葉	593	804,276	1,356
	東京	10	10,800	1,080
	愛知	28	33,912	1,194
	三重	1,082	827,550	765
---- 合計 ----		2,099	1,869,858	891
その他あさり・はまぐり	千葉	512	547,344	1,069
	愛知	2,277	1,027,049	451
---- 合計 ----		2,789	1,574,393	565
しじみ	静岡	47	2,456	52
	北海道	62	69,768	1,125
	青森	1,824	393,120	216
	茨城	1,317	1,134,648	862
	千葉	21	36,936	1,759
	愛知	774	475,286	614
	三重	132	59,616	452
	島根	580	419,040	722
福岡	76	81,540	1,073	

生鮮

品名	産地	数量(kg)	金額(税込)	平均単価		
----	合計	----	4,833	2,672,410	553	
その他二枚貝	静岡	1	1,458	1,458		
	北海道	17	13,770	810		
	千葉	937	357,605	382		
	東京	437	169,452	388		
	愛知	3,681	5,004,190	1,360		
	京都	20	18,360	918		
	岡山	65	42,930	660		
	広島	50	35,100	702		
	香川	6	9,720	1,620		
	長崎	189	292,572	1,548		
----	合計	----	5,403	5,945,157	1,100	
こんぶ	静岡	3	17,894	7,158		
	北海道	70	73,870	1,052		
	岩手	64	15,465	242		
	宮城	16	8,424	527		
	新潟	362	365,472	1,008		
	愛知	408	299,626	734		
	三重	1,938	1,068,141	551		
	広島	433	1,637,682	3,779		
	----	合計	----	3,294	3,486,574	1,058
わかめ	静岡	506	759,026	1,499		
	岩手	44	10,584	241		
	宮城	4,091	2,877,091	703		
	東京	1,026	243,092	237		
	神奈川	16	9,504	594		
	新潟	45	297,849	6,619		
	愛知	2,650	618,949	234		
	三重	1,045	869,022	832		
	大阪	13	26,696	2,060		
	島根	36	14,904	414		
	山口	1,655	980,100	592		
	----	合計	----	11,127	6,706,817	603
	のり	静岡	3,025	1,360,300	450	
愛知		60	5,508	92		
----	合計	----	3,085	1,365,808	443	
ひじき	新潟	73	49,048	671		
	三重	163	247,690	1,523		
	山口	4,117	1,463,466	355		
----	合計	----	4,353	1,760,204	404	

生鮮

品名	産地	数量(kg)	金額(税込)	平均単価
もずく	千葉	9,850	132,840	13
	東京	49	39,571	811
	新潟	126	15,649	124
	石川	547	242,730	444
	愛知	5,024	667,517	133
	三重	153	99,154	649
	広島	136	89,630	657
	山口	2,892	1,651,914	571
	沖縄	848	343,440	405
----- 合計 -----		19,625	3,282,445	167
その他海藻	静岡	2	13,392	6,696
	福岡	99	132,883	1,340
	熊本	850	243,648	287
----- 合計 -----		951	389,923	410
白子	秋田	21	27,540	1,311
	愛媛	2	30,240	15,120
----- 合計 -----		23	57,780	2,512
生鮮	合計	858,278	661,419,671	771

冷凍

品名	産地	数量(kg)	金額(税込)	平均単価
ほんまぐろ	静岡	481	906,661	1,887
	宮城	129	203,564	1,583
	千葉	17	63,744	3,794
	東京	123	514,559	4,177
	神奈川	858	1,379,404	1,608
---- 合計	----	1,607	3,067,932	1,909
きわだ	静岡	11,841	16,985,473	1,434
	愛知	35	26,892	768
---- 合計	----	11,876	17,012,365	1,432
めばち	静岡	75,327	90,948,984	1,207
	東京	188	444,420	2,364
	神奈川	7,466	7,202,494	965
---- 合計	----	82,981	98,595,898	1,188
びんなが	静岡	6,267	7,136,100	1,139
	東京	527	711,180	1,349
	神奈川	212	383,238	1,808
---- 合計	----	7,006	8,230,518	1,175
いんどまぐろ	静岡	6,802	10,846,863	1,595
	東京	227	602,062	2,649
---- 合計	----	7,029	11,448,925	1,629
その他まぐろ	静岡	6,368	5,757,891	904
	群馬	40	92,448	2,311
	東京	570	1,435,357	2,518
	神奈川	81	203,364	2,511
	愛知	3,483	8,956,230	2,572
---- 合計	----	10,542	16,445,290	1,560
かじき	静岡	2,411	2,379,553	987
	---- 合計	----	2,411	2,379,553
かつお	静岡	8,720	9,563,315	1,097
	愛知	681	881,928	1,295
---- 合計	----	9,401	10,445,243	1,111
しろさけ	北海道	1,170	1,200,420	1,026

冷凍

品名	産地	数量(kg)	金額(税込)	平均単価
しろさけ	東 京	2,960	3,420,900	1,156
	愛 知	490	569,700	1,163
	---- 合 計 ----	4,620	5,191,020	1,124
ぎんざけ	静 岡	10,384	11,724,595	1,129
	東 京	8,563	9,282,548	1,084
	---- 合 計 ----	18,947	21,007,143	1,109
べにざけ	東 京	425	448,200	1,055
	---- 合 計 ----	425	448,200	1,055
ますのすけ	東 京	13	18,900	1,454
	三 重	30	31,752	1,058
	---- 合 計 ----	43	50,652	1,178
その他さけ	静 岡	40	63,832	1,607
	東 京	718	1,109,052	1,545
	---- 合 計 ----	758	1,172,884	1,548
ます	静 岡	163	81,398	501
	北海道	687	406,351	592
	青 森	95	35,720	378
	東 京	3,402	5,026,721	1,478
	愛 知	870	1,161,756	1,335
	三 重	20	27,540	1,377
	福 岡	330	506,671	1,535
	---- 合 計 ----	5,566	7,246,157	1,302
その他ます	静 岡	148	255,096	1,724
	東 京	2,067	3,946,320	1,909
	愛 知	350	478,440	1,367
	---- 合 計 ----	2,565	4,679,856	1,825
まいわし	北海道	104	25,729	247
	青 森	50	43,752	868
	千 葉	50	43,200	864
	東 京	279	125,884	451
	---- 合 計 ----	484	238,565	493
その他いわし	東 京	72	62,856	873
	---- 合 計 ----	72	62,856	873

冷凍

品名	産地	数量(kg)	金額(税込)	平均単価
しらす	静岡	30	107,568	3,586
	愛知	5	17,982	3,996
	---- 合計 ----	35	125,550	3,639
このしろ	大阪	6	7,560	1,260
	---- 合計 ----	6	7,560	1,260
にしん	北海道	36	32,076	891
	---- 合計 ----	36	32,076	891
あじ	静岡	957	412,742	431
	福島	1,073	150,614	140
	千葉	300	42,120	140
	東京	2,026	1,154,736	570
	神奈川	8	5,616	702
	愛知	2,127	1,670,652	785
	大阪	480	342,144	713
	鳥取	450	55,080	122
	山口	14	24,882	1,728
	---- 合計 ----	7,435	3,858,586	519
さば	静岡	937	958,637	1,024
	青森	7	9,953	1,382
	宮城	852	620,071	728
	千葉	1,010	653,616	647
	東京	7,121	2,405,161	338
	神奈川	240	213,840	891
	石川	920	787,968	856
	愛知	8,310	4,610,196	555
	大阪	12	7,192	599
	兵庫	19	20,736	1,080
	鳥取	68	69,996	1,026
	福岡	11	15,876	1,418
---- 合計 ----	19,508	10,373,242	532	
ぶり	静岡	533	218,818	411
	北海道	460	288,144	626
	青森	310	184,140	594
	東京	285	107,692	378
	富山	925	254,615	275
	福井	365	137,894	378
	京都	1,395	427,286	306
	長崎	110	77,220	702
---- 合計 ----	4,382	1,695,809	387	

冷凍

品名	産地	数量(kg)	金額(税込)	平均単価
ひらまさ	東京	30	53,460	1,782
---- 合計 ----	----	30	53,460	1,782
ひらめ	大阪	10	11,880	1,188
---- 合計 ----	----	10	11,880	1,188
その他かれい	静岡	741	500,946	676
	北海道	364	135,162	372
	宮城	922	1,305,739	1,416
	栃木	252	181,440	720
	東京	1,546	1,850,796	1,197
	神奈川	36	44,064	1,224
	石川	6	13,132	2,052
	愛知	3,409	2,293,848	673
	三重	208	213,408	1,026
---- 合計 ----	----	7,484	6,538,535	874
たら	静岡	2	3,938	2,152
	愛知	290	273,780	944
---- 合計 ----	----	292	277,718	952
メルルーサ	静岡	172	141,073	819
	東京	831	713,256	858
---- 合計 ----	----	1,003	854,329	852
その他たら	静岡	10	12,440	1,296
	東京	3,335	2,037,832	611
	愛知	600	421,200	702
---- 合計 ----	----	3,945	2,471,472	627
ぎんだら	静岡	38	79,380	2,117
	東京	350	390,096	1,115
	愛知	469	1,185,170	2,525
	三重	204	553,569	2,712
---- 合計 ----	----	1,061	2,208,215	2,081
れんこだい	長崎	25	51,030	2,041
---- 合計 ----	----	25	51,030	2,041
その他たい	静岡	1,932	1,469,016	761

冷凍

品名	産地	数量(kg)	金額(税込)	平均単価
その他たい	宮 城	20	23,004	1,150
	東 京	327	291,114	890
	---- 合 計 ----	2,279	1,783,134	783
さわら	静 岡	102	124,026	1,220
	東 京	4,897	4,090,176	835
	神奈川	3,594	3,540,923	985
	愛 知	240	233,280	972
	---- 合 計 ----	8,833	7,988,405	904
めぬけ	静 岡	253	258,258	1,021
	栃 木	40	102,600	2,565
	東 京	3,536	1,718,272	486
	石 川	1,113	662,482	595
	愛 知	2,608	2,151,831	825
	兵 庫	10	11,923	1,242
	山 口	7	12,441	1,728
	---- 合 計 ----	7,566	4,917,807	650
めばる	東 京	20	21,168	1,058
	---- 合 計 ----	20	21,168	1,058
いぼたい	静 岡	287	45,476	158
	宮 城	260	315,106	1,212
	千 葉	250	213,840	855
	東 京	1,369	1,063,011	776
	---- 合 計 ----	2,166	1,637,433	756
あなご	静 岡	202	791,979	3,928
	東 京	780	1,858,896	2,384
	福 岡	60	181,440	3,024
	---- 合 計 ----	1,041	2,832,315	2,720
すずき	静 岡	25	30,780	1,231
	---- 合 計 ----	25	30,780	1,231
ほっけ	静 岡	4,899	3,304,568	675
	北海道	2,370	949,428	401
	東 京	6,242	2,785,968	446
	愛 知	8,307	4,521,214	544
	山 口	14	26,956	1,872
	---- 合 計 ----	21,833	11,588,134	531

冷凍

品名	産地	数量(kg)	金額(税込)	平均単価
きんめだい	宮 城	180	379,080	2,106
	東 京	330	693,900	2,103
	---- 合 計 ----	510	1,072,980	2,104
いとよりだい	東 京	24	25,920	1,080
	---- 合 計 ----	24	25,920	1,080
さより	愛 知	96	303,264	3,159
	---- 合 計 ----	96	303,264	3,159
むつ	愛 知	8	13,392	1,674
	---- 合 計 ----	8	13,392	1,674
さんま	静 岡	90	53,460	594
	北海道	4,446	1,332,024	300
	東 京	8	6,264	783
	愛 知	29	47,692	1,656
	---- 合 計 ----	4,573	1,439,440	315
にぎす	愛 知	131	46,688	356
	---- 合 計 ----	131	46,688	356
しいら	東 京	40	32,400	810
	長 崎	260	196,560	756
	---- 合 計 ----	300	228,960	763
たちうお	東 京	1,224	1,055,808	863
	神奈川	30	22,356	745
	---- 合 計 ----	1,254	1,078,164	860
その他魚類	静 岡	1,540	3,379,536	2,194
	宮 城	5	3,510	702
	茨 城	220	118,800	540
	東 京	4,643	6,548,091	1,410
	神奈川	14	16,874	1,197
	長 野	20	71,280	3,564
	愛 知	2,364	2,509,120	1,061
	三 重	100	60,396	604
	和歌山	105	117,720	1,121
鳥 取	2,145	1,855,332	865	

冷凍

品名	産地	数量(kg)	金額(税込)	平均単価	
----	合計	----	11,156	14,680,659	1,316
雑魚	静岡	29	77,175	2,680	
	東京	172	145,152	844	
	愛知	300	69,120	230	
----	合計	----	501	291,447	582
うなぎ	静岡	1,021	6,766,308	6,627	
	東京	1,436	4,442,364	3,094	
	神奈川	538	1,563,840	2,907	
	石川	20	48,060	2,403	
	愛知	50	226,800	4,536	
	三重	290	1,108,080	3,821	
	大阪	10	31,320	3,132	
----	合計	----	3,365	14,186,772	4,216
あゆ	静岡	38	3,693	97	
	東京	50	84,240	1,685	
----	合計	----	88	87,933	999
わかさぎ	福島	40	19,764	494	
	千葉	65	33,696	518	
	東京	120	54,972	458	
----	合計	----	225	108,432	482
ブラックタイガー	静岡	702	1,070,172	1,524	
	千葉	1,028	1,543,320	1,501	
	東京	3,005	4,176,899	1,390	
	岐阜	2,425	2,488,860	1,026	
	愛知	3,892	6,034,736	1,551	
	三重	495	741,096	1,497	
----	合計	----	11,547	16,055,083	1,390
その他くるまえば	東京	12	43,416	3,618	
----	合計	----	12	43,416	3,618
あまえば	宮城	108	291,600	2,700	
	千葉	600	614,952	1,025	
	東京	4,532	5,909,929	1,304	
	愛知	3,849	3,397,095	883	
	三重	324	2,735,316	8,455	
----	合計	----	9,413	12,948,892	1,376

冷凍

品名	産地	数量(kg)	金額(税込)	平均単価
こえび	静岡	70	204,592	2,940
	栃木	70	173,880	2,484
	大阪	80	22,464	281
	---- 合計 ----	220	400,936	1,826
いせえび	静岡	90	392,688	4,363
	東京	35	99,792	2,851
	愛知	179	644,328	3,592
	---- 合計 ----	304	1,136,808	3,735
その他えび	静岡	1,568	2,855,777	1,822
	千葉	542	1,908,900	3,522
	東京	16,380	21,648,146	1,322
	岐阜	5,122	19,278,415	3,764
	愛知	7,216	12,920,599	1,791
	三重	261	618,191	2,369
	大阪	89	189,928	2,134
	兵庫	9	25,920	2,880
	福岡	33	103,248	3,129
	---- 合計 ----	31,220	59,549,124	1,907
たらばがに	茨城	8	36,720	4,590
	東京	34	166,968	4,969
	愛知	34	139,536	4,128
	---- 合計 ----	75	343,224	4,552
ずわいがに	静岡	68	132,408	1,962
	北海道	52	289,872	5,574
	宮城	36	16,416	456
	東京	5,041	10,425,601	2,068
	石川	165	97,416	590
	愛知	293	1,197,720	4,088
	大阪	835	1,943,676	2,328
	鳥取	927	2,624,119	2,830
	島根	2,100	7,386,336	3,518
	岡山	89	206,064	2,321
	福岡	3,439	13,195,309	3,837
---- 合計 ----	13,044	37,514,937	2,876	
わたりがに	東京	764	525,865	688
	愛知	20	16,848	842
	大阪	332	259,673	782
	---- 合計 ----	1,116	802,386	719

冷凍

品名	産地	数量(kg)	金額(税込)	平均単価
その他かに	静岡	20	36,720	1,836
	千葉	10	22,680	2,268
	三重	10	18,900	1,890
	---- 合計 ----	40	78,300	1,958
こういか	東京	2,063	5,731,344	2,779
	愛知	34	116,856	3,437
	三重	60	90,720	1,512
	---- 合計 ----	2,157	5,938,920	2,754
あおりいか	東京	212	255,744	1,206
	---- 合計 ----	212	255,744	1,206
やりいか	静岡	1,052	1,656,106	1,574
	茨城	27	6,609	245
	三重	574	558,446	973
	大阪	110	151,740	1,379
	福岡	203	391,500	1,929
	---- 合計 ----	1,966	2,764,401	1,406
するめいか	静岡	1,763	1,440,180	817
	青森	26	38,664	1,487
	千葉	2,210	1,731,780	784
	東京	3,713	4,105,296	1,106
	三重	20	20,520	1,026
	大阪	763	513,860	673
	長崎	465	627,750	1,350
	---- 合計 ----	8,960	8,478,050	946
あかいいか	千葉	1,990	1,320,894	664
	---- 合計 ----	1,990	1,320,894	664
その他いか	青森	588	515,700	878
	千葉	6,243	5,956,818	954
	東京	574	532,872	928
	神奈川	410	885,600	2,160
	新潟	286	584,755	2,047
	石川	1,090	905,904	831
	愛知	160	151,200	945
	三重	723	498,399	690
	徳島	68	139,104	2,046
	沖縄	1,089	2,397,556	2,202

冷凍

品名	産地	数量(kg)	金額(税込)	平均単価	
----	合計	----	11,229	12,567,908	1,119
まだこ	静岡	2,147	3,770,785	1,756	
	茨城	522	544,320	1,043	
	千葉	105	215,460	2,052	
----	合計	----	2,774	4,530,565	1,633
くじら	東京	6	28,188	4,698	
	----	合計	----	6	28,188
ばい	東京	100	471,420	4,714	
	----	合計	----	100	471,420
その他いがい	東京	140	100,440	717	
	----	合計	----	140	100,440
ほたてがい	静岡	90	117,180	1,302	
	青森	12	19,440	1,620	
	東京	2,141	2,862,545	1,337	
	愛知	3,517	7,664,545	2,179	
	----	合計	----	5,760	10,663,710
かき	東京	180	167,400	930	
	愛知	40	45,360	1,134	
	広島	240	161,136	671	
	----	合計	----	460	373,896
ばかがい	東京	110	299,160	2,720	
	----	合計	----	110	299,160
あさり	東京	448	290,844	649	
	岐阜	32	27,993	884	
	愛知	2,370	1,426,680	602	
	----	合計	----	2,850	1,745,517
その他二枚貝	静岡	25	38,880	1,555	
	東京	122	108,972	893	
	----	合計	----	147	147,852

冷凍

品名	産地	数量(kg)	金額(税込)	平均単価
もずく	愛知	432	194,400	450
----- 合計 -----		432	194,400	450
その他食品	静岡	211	219,496	1,040
	愛知	70	72,360	1,034
----- 合計 -----		281	291,856	1,039
冷凍	合計	384,140	479,691,773	1,249

塩蔵加工

品名	産地	数量(kg)	金額(税込)	平均単価
かずのこ	北海道	173	605,184	3,502
	神奈川	32	158,760	4,992
	新潟	31	50,589	1,621
	富山	6	22,032	3,672
	兵庫	2	41,472	17,280
----	合計	244	878,037	3,596
すじこ	青森	22	379,620	17,255
	東京	45	165,240	3,672
----	合計	67	544,860	8,132
いくら	北海道	432	4,511,041	10,433
	青森	4	145,800	40,500
	岩手	17	223,948	12,960
	千葉	2	56,160	28,080
	東京	436	5,890,428	13,498
	愛知	95	279,006	2,943
	大阪	429	529,415	1,233
	福岡	725	1,021,148	1,408
----	合計	2,141	12,656,946	5,912
たらこ	静岡	18	43,740	2,430
	北海道	300	421,200	1,404
	群馬	357	159,300	446
	東京	575	1,129,213	1,964
	福井	496	769,240	1,552
	愛知	16	34,560	2,160
	大阪	48	55,080	1,148
	福岡	350	825,576	2,357
	----	合計	2,160	3,437,909
その他魚卵	東京	53	355,932	6,772
	神奈川	308	344,216	1,119
	大阪	7	17,884	2,661
	兵庫	5	18,144	3,780
----	合計	372	736,176	1,981
白子	山形	63	187,704	2,961
	山口	242	520,344	2,150
----	合計	305	708,048	2,318
塩さけ	静岡	720	723,168	1,004
	北海道	322	435,942	1,353

塩蔵加工

品名	産地	数量(kg)	金額(税込)	平均単価
塩さけ	宮 城	9,424	9,502,525	1,008
	千 葉	1,600	1,828,395	1,143
	東 京	14,559	14,068,172	966
	愛 知	24,624	25,668,997	1,042
	三 重	3,958	4,005,587	1,012
----- 合 計 -----		55,208	56,232,786	1,019
塩ます	北海道	0	3,780	18,900
	愛 知	10	9,180	918
----- 合 計 -----		10	12,960	1,271
塩さば	静 岡	12	33,696	2,717
	北海道	2,500	640,850	256
	青 森	775	679,388	876
	千 葉	3,660	6,632,299	1,812
	東 京	468	250,560	536
	岐 阜	4,440	2,401,056	541
	愛 知	1,495	1,069,200	715
	大 阪	14	302,420	21,297
	鳥 取	813	834,083	1,025
	山 口	371	436,418	1,177
	福 岡	13	254,232	18,973
----- 合 計 -----		14,562	13,534,202	929
塩さんま	北海道	4,724	3,486,456	738
	----- 合 計 -----		4,724	3,486,456
塩辛	静 岡	1,174	1,550,553	1,321
	北海道	732	674,067	921
	宮 城	3,907	4,574,832	1,171
	茨 城	20	54,864	2,743
	神奈川	1,247	384,735	308
	新 潟	6	9,720	1,620
	大 阪	42	39,312	936
	----- 合 計 -----		7,128	7,288,083
開干	静 岡	40,246	25,805,347	641
	北海道	11	23,846	2,258
	宮 城	220	338,231	1,535
	福 島	5,359	5,700,969	1,064
	茨 城	4,336	4,552,326	1,050
	千 葉	1,243	1,732,805	1,394
	東 京	206	245,396	1,190
	神奈川	875	1,035,288	1,183
	愛 知	5,697	3,500,446	614
	兵 庫	40	41,040	1,026

塩蔵加工

品名	産地	数量(kg)	金額(税込)	平均単価
開干	島根	36	42,765	1,188
	山口	432	571,007	1,322
	佐賀	1,533	1,187,261	774
	長崎	5	9,396	2,088
	---- 合計 ----	60,238	44,786,123	743
燻製	東京	160	227,804	1,425
	愛知	80	207,360	2,592
	大阪	99	239,894	2,427
	---- 合計 ----	339	675,058	1,993
塩干	静岡	809	5,072,306	6,271
	北海道	190	271,457	1,426
	青森	2,111	2,724,941	1,291
	岩手	964	916,005	950
	宮城	3,180	3,443,269	1,083
	山形	12	12,042	987
	福島	268	1,561,612	5,831
	茨城	696	850,872	1,222
	埼玉	93	95,286	1,022
	千葉	35	358,682	10,307
	東京	3,807	2,238,186	588
	富山	18	30,132	1,674
	石川	109	156,368	1,432
	山梨	5	24,838	4,777
	長野	120	62,368	520
	愛知	1,100	1,386,042	1,260
	三重	258	505,342	1,957
	滋賀	84	139,644	1,662
	大阪	1,611	2,002,059	1,243
	兵庫	772	1,063,832	1,378
	鳥取	32	13,824	432
	島根	240	81,648	340
	山口	498	601,524	1,207
	徳島	108	156,048	1,442
	香川	40	69,120	1,728
	愛媛	94	524,340	5,602
	福岡	111	122,208	1,099
	鹿児島	12	13,608	1,134
	---- 合計 ----	17,378	24,497,603	1,410
	素干	静岡	3,240	4,401,366
北海道		200	33,480	167
茨城		1,197	950,203	794
千葉		5	7,560	1,512
東京		578	766,449	1,325
福井		21	29,484	1,404
愛知		277	211,787	765
大阪		4,399	1,599,456	364

塩蔵加工

品名	産地	数量(kg)	金額(税込)	平均単価
素干	山口	3,691	1,734,674	470
	福岡	37	30,456	819
	---- 合計 ----	13,645	9,764,915	716
丸干	岩手	172	159,986	928
	茨城	64	38,016	594
	千葉	3,135	1,655,586	528
	東京	20	30,628	1,531
	愛知	137	126,098	920
	三重	10	1,080	108
	大分	626	390,926	625
	鹿児島	81	34,992	432
---- 合計 ----	4,245	2,437,312	574	
煮干	静岡	42,001	63,871,972	1,521
	青森	1,212	3,179,001	2,623
	千葉	670	942,537	1,408
	東京	193	136,775	710
	愛知	642	829,008	1,291
	三重	2,437	3,748,464	1,538
	大阪	47	53,460	1,137
	兵庫	199	401,749	2,021
	愛媛	7	32,076	4,455
	福岡	1,008	1,576,451	1,564
	---- 合計 ----	48,415	74,771,493	1,544
揚物	静岡	5,510	3,334,500	605
	北海道	60	77,760	1,296
	岩手	37	56,908	1,555
	宮城	10,212	8,870,745	869
	福島	40	34,536	863
	茨城	4	4,198	1,166
	東京	4,813	12,805,838	2,661
	神奈川	50	46,840	929
	新潟	2,384	2,601,819	1,091
	石川	1,540	1,197,421	778
	岐阜	35	24,868	719
	愛知	11,564	22,743,082	1,967
	三重	72	31,098	432
	京都	98	48,048	490
	大阪	6	7,776	1,296
	兵庫	232	160,118	691
	岡山	701	517,830	739
	山口	17	23,223	1,382
	愛媛	132	176,774	1,339
	長崎	1,317	1,116,232	848
鹿児島	273	421,167	1,543	
---- 合計 ----	39,094	54,300,781	1,389	

塩蔵加工

品名	産地	数量(kg)	金額(税込)	平均単価
はんぺん	静岡	11,793	7,605,816	645
	新潟	186	137,153	737
	愛知	169	184,456	1,089
	---- 合計 ----	12,148	7,927,425	653
練製品	静岡	26,776	13,107,265	490
	北海道	45	77,760	1,728
	青森	1,144	152,610	133
	宮城	1,196	886,897	742
	秋田	13	42,336	3,207
	東京	5,667	3,570,821	630
	神奈川	455	416,104	915
	新潟	6,673	4,343,415	651
	石川	1,680	1,100,225	655
	愛知	14,514	7,434,493	512
	三重	831	309,690	373
	大阪	118	441,504	3,742
	兵庫	1,894	825,188	436
	広島	120	160,488	1,337
	山口	762	734,744	964
長崎	8	3,888	486	
---- 合計 ----	61,897	33,607,428	543	
湯煮品	静岡	4,551	7,718,625	1,696
	青森	120	100,116	834
	宮城	256	378,324	1,478
	茨城	1,500	761,400	508
	埼玉	5	14,515	3,024
	愛知	476	817,776	1,718
	三重	1,775	3,807,270	2,145
	兵庫	134	137,891	1,026
	香川	228	344,736	1,512
---- 合計 ----	9,045	14,080,653	1,557	
粕漬け	静岡	729	882,027	1,210
	東京	1,116	391,500	351
---- 合計 ----	1,845	1,273,527	690	
糀漬け	静岡	16,222	18,559,363	1,144
	宮城	88	114,043	1,293
---- 合計 ----	16,310	18,673,406	1,145	
味付品	静岡	77	131,544	1,713
	北海道	1	3,369	2,808
	青森	1,571	1,647,236	1,048

塩蔵加工

品名	産地	数量(kg)	金額(税込)	平均単価
味付品	宮 城	13,337	8,633,328	647
	茨 城	38	72,702	1,905
	東 京	52	51,488	998
	三 重	333	517,620	1,556
	山 口	1,170	277,983	238
	福 岡	166	50,930	308
	熊 本	275	265,958	966
	----- 合 計 -----		17,020	11,652,158
調味漬品	静 岡	23,081	9,706,177	421
	北海道	33	41,472	1,246
	青 森	1,508	471,265	313
	宮 城	807	238,170	295
	東 京	54	98,366	1,811
	神奈川	4	5,184	1,329
	新 潟	130	237,895	1,831
	福 井	8	45,360	6,048
	大 阪	140	190,512	1,361
	兵 庫	46	75,384	1,639
	鳥 取	5	29,418	6,129
	広 島	248	57,912	234
	----- 合 計 -----		26,063	11,197,115
鰻加工品	静 岡	14,229	126,983,214	8,924
	福 島	410	1,332,720	3,251
	東 京	1,622	5,963,004	3,676
	大 阪	321	768,528	2,394
----- 合 計 -----		16,582	135,047,466	8,144
乾節	静 岡	33	173,771	5,293
	宮 城	137	161,732	1,182
	愛 知	75	88,838	1,181
----- 合 計 -----		245	424,341	1,733
みりん干し	静 岡	234	201,984	862
	宮 城	1,403	130,140	93
	千 葉	3,454	1,304,284	378
	東 京	89	163,101	1,833
	石 川	30	68,040	2,268
	愛 知	48	25,920	540
	島 根	30	21,708	724
	山 口	1,148	883,669	769
	長 崎	4	18,792	4,474
----- 合 計 -----		6,440	2,817,638	438
サラダ	静 岡	510	901,398	1,767

塩蔵加工

品名	産地	数量(kg)	金額(税込)	平均単価
サラダ	茨城	87	122,148	1,404
	千葉	6	3,456	576
	神奈川	24	32,916	1,372
	新潟	30	48,176	1,611
	石川	40	91,584	2,290
	愛知	30	56,724	1,891
	大阪	22	25,530	1,182
	―― 合計 ――		749	1,281,932
珍味	静岡	560	857,182	1,530
	北海道	448	502,508	1,123
	宮城	1,479	1,186,316	802
	福島	6	37,260	6,210
	茨城	1,167	2,352,368	2,016
	埼玉	1,843	656,907	356
	東京	1,726	2,383,246	1,380
	神奈川	144	132,793	925
	新潟	1,725	1,459,796	846
	石川	209	174,181	834
	愛知	2,932	2,641,985	901
	三重	49	255,310	5,240
	大阪	677	1,955,206	2,888
	兵庫	505	627,474	1,242
	島根	53	212,215	4,019
	岡山	96	139,968	1,458
	広島	5,478	2,167,960	396
	山口	221	105,228	477
	愛媛	10	39,873	3,909
	熊本	32	10,712	335
―― 合計 ――		19,360	17,898,488	924
調味加工品	静岡	6,206	9,860,944	1,589
	北海道	108	291,924	2,694
	青森	386	270,054	699
	宮城	162	205,085	1,263
	茨城	20	58,320	2,916
	千葉	117	106,812	913
	東京	3,931	3,846,793	979
	神奈川	863	882,657	1,023
	新潟	1,586	2,713,147	1,711
	岐阜	6	3,885	648
	愛知	6,019	5,536,897	920
	三重	3,555	4,578,192	1,288
	滋賀	240	44,709	186
	大阪	2,642	2,068,809	783
	兵庫	160	403,200	2,520
	広島	593	817,475	1,379
	山口	528	67,392	128
	愛媛	5	17,690	3,276
福岡	1,130	1,525,768	1,350	

塩蔵加工

品名	産地	数量(kg)	金額(税込)	平均単価
調味加工品	熊本	261	380,796	1,459
	大分	237	179,172	756
	―― 合計 ―――	28,755	33,859,721	1,178
その他加工品	静岡	2,970	1,405,378	473
	北海道	19	12,440	648
	青森	1	47,628	34,020
	岩手	18	44,841	2,437
	宮城	5,126	1,634,243	319
	福島	960	466,560	486
	栃木	4	7,560	1,890
	東京	2,487	3,681,361	1,480
	神奈川	326	2,058,359	6,314
	新潟	38	44,393	1,156
	石川	184	206,928	1,125
	愛知	3	6,480	2,160
	三重	491	886,766	1,805
	大阪	45	209,814	4,669
	兵庫	150	208,310	1,386
	島根	413	394,754	956
	広島	89	131,929	1,486
	山口	18	15,552	864
	愛媛	16	43,200	2,700
―― 合計 ―――	13,360	11,506,496	861	
魚卵加工品	静岡	24	58,320	2,430
	群馬	365	175,500	481
	東京	1,602	2,545,534	1,589
	福井	459	695,476	1,516
	愛知	312	699,401	2,241
	大阪	830	1,155,114	1,392
	山口	104	151,191	1,454
	福岡	2,707	5,297,904	1,957
	―― 合計 ―――	6,403	10,778,440	1,683
鳥卵加工	静岡	5,294	3,774,999	713
	埼玉	969	1,218,467	1,257
	千葉	37	44,014	1,203
	東京	422	407,149	965
	神奈川	99	313,092	3,163
	新潟	774	1,339,052	1,730
	愛知	466	456,356	979
	―― 合計 ―――	8,061	7,553,129	937
フライ	静岡	56	65,920	1,177
	東京	924	883,992	957
	愛知	10	8,208	821

塩蔵加工

品名	産地	数量(kg)	金額(税込)	平均単価
フライ	大 阪	70	52,099	742
	香 川	20	17,280	864
	福 岡	160	206,064	1,291
	---- 合 計 ----	1,240	1,233,563	995
キョウサ*	静 岡	17,672	16,345,146	925
	千 葉	78	80,152	1,022
	東 京	693	488,737	705
	神奈川	218	92,614	424
	新 潟	67	51,276	763
	福 井	4,737	812,718	172
	岐 阜	2	1,641	821
	三 重	495	73,330	148
	大 阪	193	109,761	568
	---- 合 計 ----	24,156	18,055,375	747
惣菜	静 岡	6,170	5,373,091	871
	北海道	725	564,848	779
	青 森	158	11,663	74
	宮 城	113	142,168	1,254
	福 島	48	46,656	972
	茨 城	2,285	1,158,018	507
	栃 木	20	8,856	443
	群 馬	2,124	57,348	27
	埼 玉	62	56,180	906
	千 葉	387	370,741	959
	東 京	1,748	1,223,044	700
	神奈川	1,482	527,225	356
	新 潟	2,321	2,181,071	940
	石 川	636	657,385	1,034
	福 井	5,330	3,243,618	609
	岐 阜	3,464	2,123,895	613
	愛 知	1,186	880,256	742
	三 重	253	112,922	446
	京 都	1,507	697,207	463
	大 阪	2,133	1,210,738	568
	兵 庫	403	460,369	1,142
	和歌山	557	506,168	908
	鳥 取	380	333,332	877
	島 根	814	559,469	687
	岡 山	13	18,240	1,448
	広 島	42	38,556	918
	山 口	10	9,590	999
	香 川	18	4,212	234
	愛 媛	4	19,872	4,968
	高 知	32	31,104	972
福 岡	1,266	986,871	780	
佐 賀	1,180	59,940	51	
長 崎	122	118,834	971	
熊 本	212	152,865	720	

塩蔵加工

品名	産地	数量(kg)	金額(税込)	平均単価
---	合計	---	---	---
		37,205	23,946,352	644
デザート	静岡	457	425,466	932
	茨城	166	72,565	438
	埼玉	240	129,339	539
	千葉	141	63,260	449
	東京	17	5,892	351
	新潟	42	56,073	1,348
	福井	8	11,340	1,454
	岐阜	1,102	802,732	728
	愛知	1,197	653,038	546
	三重	1,383	656,563	475
	大阪	648	299,474	462
	島根	2	3,498	1,458
---	合計	---	---	---
		5,402	3,179,240	589
その他食品	静岡	11,099	8,429,976	760
	北海道	733	1,401,392	1,912
	青森	345	568,909	1,649
	宮城	13,530	3,198,528	236
	茨城	6	29,160	4,860
	埼玉	68	111,045	1,628
	千葉	37	97,541	2,622
	東京	5,023	4,030,350	802
	神奈川	98	59,432	606
	新潟	444	482,964	1,088
	石川	24	53,136	2,214
	福井	7,368	4,772,809	648
	長野	92	194,400	2,113
	岐阜	2,333	2,233,893	958
	愛知	6,351	4,724,195	744
	三重	592	1,316,926	2,226
	大阪	3,549	2,569,316	724
	兵庫	150	216,216	1,445
	和歌山	578	326,580	565
	鳥取	343	359,672	1,047
	島根	645	534,893	829
	広島	131	47,382	363
	山口	456	127,782	280
	香川	1,822	1,102,913	605
	愛媛	64	67,392	1,053
	福岡	1,341	1,599,104	1,192
	長崎	355	512,633	1,444
	熊本	49	35,445	720
---	合計	---	---	---
		57,625	39,203,984	680

塩蔵加工

品名	産地	数量(kg)	金額(税込)	平均単価
塩蔵加工	合計	640,184	715,947,625	1,118
総合計		1,882,602	1,857,059,069	986